



# SKONSOLIDOWANY RAPORT OKRESOWY

## TenderHut S.A.

---

### I KWARTAŁ 2021 ROKU


Białystok, dnia 11 maja 2021 r.


Raport TenderHut S.A. za I kwartał roku 2021 został przygotowany zgodnie z aktualnym stanem prawnym w oparciu o Regulamin Alternatywnego Systemu Obrotu Zarządu Giełdy Papierów Wartościowych w Warszawie S.A. oraz Załącznik nr 3 reg. ASO - „Informacje bieżące i okresowe przekazywane w Alternatywnym Systemie Obrotu na rynku NewConnect”.




Siedziba firmy: ul. Sienkiewicza 110  
15-005 Białystok

Biuro firmy: ul. Grochowska 306/308  
03-840 Warszawa

 [tenderhut.com](https://tenderhut.com)

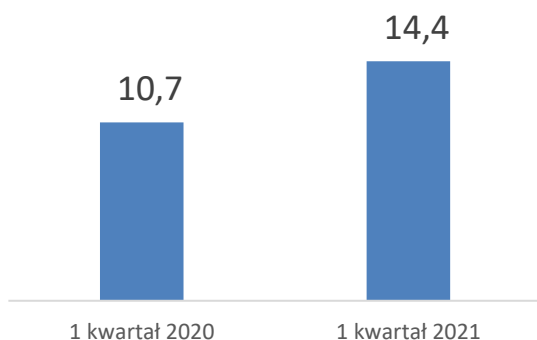
 [hello@tenderhut.com](mailto:hello@tenderhut.com)

 +48 22 243 81 25

KRS 0000355489 | NIP 5423161397 | REGON 200346301

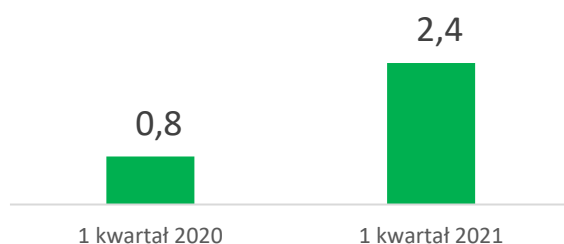
Kapitał zakładowy 181 137,70 PLN w całości wpłacony

### Przychody (mln zł)



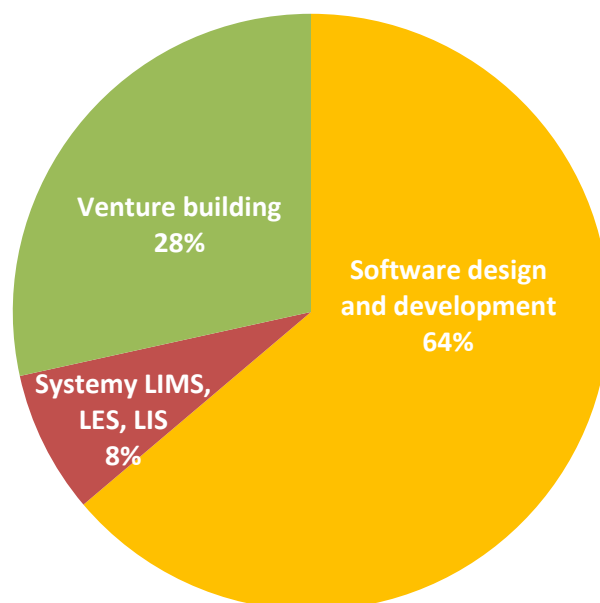
tj. wzrost o 34%

### EBITDA (mln zł)



tj. wzrost o 194%

### Przychody od klientów zewnętrznych



**SPIS TREŚCI**

I.	WYBRANE DANE FINANSOWE.....	8
1.	Wybrane skonsolidowane dane finansowe Grupy Kapitałowej TenderHut S.A. ....	8
2.	Wybrane jednostkowe dane finansowe TenderHut S.A.....	9
II.	INFORMACJE O ZASADACH PRZYJĘTYCH PRZY SPORZĄDZANIU RAPORTU, W TYM INFORMACJE O ZMIANACH STOSOWANYCH ZASAD (POLITYKI) RACHUNKOWOŚCI.....	10
III.	KOMENTARZ EMITENTA NA TEMAT OKOLICZNOŚCI I ZDARZEŃ ISTOTNIE WPLYWAJĄCYCH NA DZIAŁALNOŚĆ EMITENTA, JEGO SYTUACJĘ FINANSOWĄ I WYNIKI OSIĄGNIĘTE W DANYM KWARTALE.....	10
1.	Komentarz Zarządu na temat czynników i zdarzeń, które miały wpływ na osiągnięte wyniki finansowe Grupy Kapitałowej TenderHut S.A. ....	10
2.	Komentarz Zarządu na temat czynników i zdarzeń, które miały wpływ na osiągnięte jednostkowe wyniki finansowe TenderHut S.A. ....	11
IV.	OPIS ORGANIZACJI GRUPY KAPITAŁOWEJ, Z WYSZCZEGÓLNIENIEM JEDNOSTEK PODLEGAJĄCYCH KONSOLIDACJI ORAZ JEDNOSTEK NIEOBJĘTYCH KONSOLIDACJĄ.....	12
V.	INFORMACJE NA TEMAT AKTYWNOŚCI W ZAKRESIE WPROWADZANIA ROZWIĄZAŃ INNOWACYJNYCH PRZEZ GRUPĘ KAPITAŁOWĄ TENDERHUT SA.....	13
VI.	AKCJONARIUSZE POSIADAJĄCY NA DZIEŃ PRZEKAZANIA RAPORTU CO NAJMNIEJ 5% GŁOSÓW NA WALNYM ZGROMADZENIU .....	14
VII.	ZATRUDNIENIE W GRUPIE TENDERHUT W PRZELICZENIU NA PEŁNE ETATY .....	14

## List Prezesa Zarządu TenderHut S.A.

Szanowni Akcjonariusze i Inwestorzy,

Pierwszy kwartał 2021 roku to dla Grupy TenderHut nie tylko okres intensywnych przygotowań do debiutu giełdowego, który miał miejsce 20 kwietnia, ale przede wszystkim praca na wdrażanych projektach, która przełożyła się na bardzo dobre wyniki zarówno pod względem przychodów, jak i skonsolidowanych zysków. Z nowym rokiem światowe gospodarki zaczęły się odmrażać z pandemicznego zastoju i nasze spółki były gotowe, aby tę szansę wykorzystać.

Początek 2021 roku stanowił bardzo dobry okres dla całej grupy kapitałowej TenderHut. Dzięki nowym kontraktom przychody skonsolidowane wzrosły w porównaniu do analogicznego okresu roku poprzedniego o 34% i osiągnęły poziom 14,4 mln zł. Zysk netto za okres pierwszych 3 miesięcy tego roku wyniósł 1,6 mln zł, co oznacza wzrost o 268% w porównaniu do analogicznego okresu roku poprzedniego. Zdecydowanej poprawie uległ również wskaźnik EBITDA, który za pierwszy kwartał wyniósł 2,4 mln zł, osiągając wzrost o 194% w stosunku do roku poprzedniego.

Marzec był dla Grupy TenderHut rekordowym miesiącem w całej historii pod względem przychodów. Spółka po chwilowym spadku dynamiki wzrostu przychodów w 2020 roku związanym z pandemią, wraca do tempa wzrostu z 2019 roku i dwucyfrowych dynamik. Wykorzystując swój potencjał zawarty w dużej elastyczności i szybkości działania, spółka odnotowuje z miesiąca na miesiąc wzrost przychodów. Wchodząc w bieżący rok wiedzieliśmy, że po pandemicznym szoku biznesowym rok 2021 będzie rokiem powszechnej cyfryzacji, a transformacja cyfrowa oznacza zlecenia dla sektora IT.

Mimo, że cyfryzacja stała się powszechna i większość przedsiębiorstw oraz sektor publiczny oparty jest o wykorzystanie zasobów cyfrowych, to ostatni rok po prostu przedefiniował priorytety w tych obszarach. Grupa TenderHut to technologiczne spółki, które potrafią odpowiedzieć na te potrzeby.

Holo4Med – spółka z sektora MedTech wprowadzająca Mixed Reality i gogle HoloLens do szpitali zwiększa bezpieczeństwo personelu medycznego. Zonifero - platforma z sektora WorkTech i PropTech wyszła naprzeciw potrzebom pracodawców, którzy zastanawiają się, jak bezpiecznie sprowadzić pracowników z powrotem do biur, ułatwiając technologicznymi usprawnieniami organizację pracy zdalnej, hybrydowej i biurowej.

2021 rok będzie stał pod znakiem bezpieczeństwa cyfrowego, tą dziedziną zajmuje się ProtectHut, nasza spółka specjalizująca się w cyberbezpieczeństwie. W czasie pandemii z dnia na dzień cały świat był zmuszony zacząć korzystać z usług online, na znacznie większą skalę niż kiedykolwiek wcześniej. Praca, nauka, zakupy – wszystko to przeniosło się do Internetu. Kluczowe stało się w tym momencie zachowanie bezpieczeństwa połączeń i danych. Wzmocniony ruch w sieci to także wzmocniona aktywność cyberprzestępców, którzy szybko zaadaptowali się do nowych warunków.



Cyfryzacja świata postępuje, Grupa TenderHut jest przygotowana do odbicia gospodarczego na świecie. Planując zwiększenie naszego potencjału, myślimy o kolejnych akwizycjach w branży IT, aby przyspieszyć nasz wzrost. Ponadto mamy otwartych kilkadziesiąt procesów rekrutacyjnych praktycznie we wszystkich naszych lokalizacjach, co znacząco powinno wspomóc na wzrost organiczny.

Podsumowując pierwszy kwartał 2021 rok, mogę tylko powiedzieć, że jestem dumny z całego zespołu, który w marcu wypracował najlepszy w historii miesięczny wynik przychodowy i jednocześnie przygotował spółkę do bardzo dobrego debiutu na NewConnect. TenderHut po raz czwarty znalazła się w opiniotwórczym zestawieniu FT1000 — Europe's Fastest Growing Companies 2021 i dostała się do ścisłej czołówki konkursu Microsoft Partner of the Year.

Powtórzę, to był bardzo dobry kwartał dla całej Grupy TenderHut. Liczę na to, że kolejne kwartały będą równie udane zarówno dla nas, jak i dla Akcjonariuszy spółki.

Zachęcam do zapoznania się ze szczegółowymi danymi zawartymi w raporcie.



.....

**Robert Strzelecki**  
Prezes Zarządu



## **TenderHut Spółka Akcyjna**

Siedziba firmy:  
ul. Sienkiewicza 110  
15-005 Białystok

Biuro firmy:  
ul. Grochowska 306/308  
03-840 Warszawa

Numer KRS 0000355489 Sąd Rejonowy w Białymstoku, XII Wydział Gospodarczy Krajowego Rejestru Sądowego

Kapitał zakładowy: 181 137,70 zł

Tel. +48 22 243 81 25  
www.tenderhut.com  
hello@tenderhut.com

### **ZARZĄD:**

Robert Sebastian Strzelecki	- Prezes Zarządu
Thomas Jacob Birk	- Członek Zarządu

## I. WYBRANE DANE FINANSOWE

### 1. Wybrane skonsolidowane dane finansowe Grupy Kapitałowej TenderHut S.A.

SKONSOLIDOWANE SPRAWOZDANIE Z CAŁKOWITYCH DOCHODÓW	01.01.2021 - 31.03.2021 PLN`000	01.01.2020 - 31.03.2020 PLN`000
Przychody	14 396	10 719
Zysk (strata) z działalności operacyjnej	2 061	568
EBITDA*	2 449	832
Zysk (strata) brutto	1 990	594
Zysk (strata) netto przypadający akcjonariuszom jednostki dominującej	1 639	445

\*EBITDA - zysk z działalności operacyjnej (EBIT) powiększony o amortyzację

SKONSOLIDOWANE SPRAWOZDANIE Z PRZEPŁYWÓW PIENIĘŻNYCH	01.01.2021 - 31.03.2021 PLN`000	01.01.2020 - 31.03.2020 PLN`000
Przepływy pieniężne netto z działalności operacyjnej	791	2 431
Przepływy pieniężne netto z działalności inwestycyjnej	(550)	(1 105)
Przepływy pieniężne netto z działalności finansowej	1 094	(1 456)
Przepływy pieniężne netto – razem	1 335	(131)

SKONSOLIDOWANE SPRAWOZDANIE Z SYTUACJI FINANSOWEJ	31.03.2021 PLN`000	31.12.2020 PLN`000
Aktywa / Pasywa razem	34 072	31 886
Aktywa trwałe	12 597	12 269
Aktywa obrotowe	21 475	19 617
Kapitał własny przypadający akcjonariuszom jednostki dominującej	23 140	21 099
Zobowiązania i rezerwy na zobowiązania	10 718	10 524
Zobowiązania długoterminowe	1 536	1 752
Zobowiązania krótkoterminowe	9 182	8 772
Średnia ważona liczba akcji w okresie**	1 810 812	1 756 760
Zysk (strata) na jedną akcję zwykłą (w zł)	0,91	0,25
Wartość księgowa na jedną akcję (w zł)	12,78	12,01

\*\* Liczba akcji. W dniu 10 listopada 2020 r. zarejestrowano podwyższenie wartości akcji i połączenie akcji. W celu zapewnienia porównywalności danych, liczbę akcji w 2020 r. zaprezentowano jakby połączenie miało miejsce w dniu 1 stycznia 2020 r.



## 2. Wybrane jednostkowe dane finansowe TenderHut S.A.

<b>SPRAWOZDANIE Z CAŁKOWITYCH DOCHODÓW</b>	<b>01.01.2021- 31.03.2021 PLN`000</b>	<b>01.01.2020- 31.03.2020 PLN`000</b>
Przychody	3 093	4 249
Zysk (strata) z działalności operacyjnej	(427)	196
EBITDA*	(352)	272
Zysk (strata) brutto	2 547	178
Zysk (strata) netto	2 625	139

\*EBITDA - zysk z działalności operacyjnej (EBIT) powiększony o amortyzację

<b>SPRAWOZDANIE Z PRZEPŁYWÓW PIENIĘŻNYCH</b>	<b>01.01.2021- 31.03.2021 PLN`000</b>	<b>01.01.2020- 31.03.2020 PLN`000</b>
Przepływy pieniężne netto z działalności operacyjnej	1 747	158
Przepływy pieniężne netto z działalności inwestycyjnej	(2 261)	(193)
Przepływy pieniężne netto z działalności finansowej	479	125
Przepływy pieniężne netto – razem	(35)	89

<b>SPRAWOZDANIE Z SYTUACJI FINANSOWEJ</b>	<b>31.03.2021 PLN`000</b>	<b>31.12.2020 PLN`000</b>
Aktywa / Pasywa razem	19 054	16 814
Aktywa trwałe	10 635	10 632
Aktywa obrotowe	8 419	6 181
Kapitał własny	14 511	11 566
Zobowiązania i rezerwy na zobowiązania	4 543	5 247
Zobowiązania długoterminowe	699	805
Zobowiązania krótkoterminowe	3 844	4 442

## **II. INFORMACJE O ZASADACH PRZYJĘTYCH PRZY SPORZĄDZANIU RAPORTU, W TYM INFORMACJE O ZMIANACH STOSOWANYCH ZASAD (POLITYKI) RACHUNKOWOŚCI**

Załączone skrócone śródroczne skonsolidowane sprawozdanie finansowe zostało sporządzone zgodnie z Międzynarodowymi Standardami Sprawozdawczości Finansowej (MSSF) w szczególności w zgodności z MSR 34 „Śródroczne sprawozdania finansowe” oraz zgodnie z odpowiednimi standardami rachunkowości mającymi zastosowanie do śródrocznej sprawozdawczości finansowej przyjętymi przez Unię Europejską, opublikowanymi i obowiązującymi w czasie przygotowywania kwartalnego skonsolidowanego sprawozdania finansowego.

Podczas sporządzania Śródrocznego skonsolidowanego sprawozdania finansowego przestrzegano tych samych zasad (polityki) rachunkowości i metod obliczeniowych co w ostatnim rocznym sprawozdaniu finansowym.

Zgodnie z § 5 ust. 2a Załącznika nr 3 do Regulaminu Alternatywnego Systemu Obrotu Emitent nie przekazuje odrębnego jednostkowego raportu kwartalnego.

## **III. KOMENTARZ EMITENTA NA TEMAT OKOLICZNOŚCI I ZDARZEŃ ISTOTNIE WPŁYWAJĄCYCH NA DZIAŁALNOŚĆ EMITENTA, JEGO SYTUACJĘ FINANSOWĄ I WYNIKI OSIĄGNIĘTE W DANYM KWARTALE**

### **1. Komentarz Zarządu na temat czynników i zdarzeń, które miały wpływ na osiągnięte wyniki finansowe Grupy Kapitałowej TenderHut S.A.**

Początek 2021 r. stanowił bardzo dobry okres dla całej Grupy kapitałowej TenderHut. Dzięki nowym kontraktom w pierwszym kwartale 2021 r. przychody Grupy kapitałowej TenderHut wzrosły w porównaniu do analogicznego okresu roku poprzedniego o 34% i osiągnęły poziom 14.396 tys. zł. Sytuacja ta w połączeniu z lepszym wykorzystaniem zasobów ludzkich spowodowała wzrost rentowności, mierzonej jako iloraz przychodów i zysków z działalności operacyjnej, z 5,3% w pierwszym kwartale 2020 r. do 14,3% w pierwszym kwartale 2021 r.

W okresie pierwszych 3 miesięcy 2021 r. koszty działalności operacyjnej wzrosły o 2.185 tys. zł w porównaniu do analogicznego okresu w 2019 roku. Dynamika wzrostu kosztów wyniosła 22%. Dużo szybszy wzrost przychodów niż kosztów zaowocował istotnie wyższym zyskiem z działalności operacyjnej, który wzrósł ponad 3 krotnie do poziomu 2.061 tys. zł. Zdecydowanej poprawie uległ również wskaźnik EBITDA, który za I kwartał 2021 roku wyniósł 2.449 tys. zł, co oznacza wzrost o 194% w stosunku do roku poprzedniego.

Zysk netto za okres pierwszych 3 miesięcy 2021 r. wyniósł 1.639 tys. zł, co oznacza wzrost o 268% w porównaniu do analogicznego okresu roku poprzedniego.

W okresie od 1 stycznia 2021 r. do 31 marca 2021 r. saldo należności handlowych wzrosło o 493 tys. zł do poziomu 10.389 tys. zł, tj. o 5%, co wynika przede wszystkim ze znacznego wzrostu sprzedaży. Równocześnie saldo zobowiązań z tytułu dostaw i usług pozostało na podobnym poziomie 5.078 tys. zł. Saldo środków pieniężnych wzrosło do poziomu 8.216 tys. zł, tj. o 1.335 tys. zł, przy jednoczesnym wzroście salda wykorzystanych kredytów bankowych i pożyczek o kwotę 805 tys. zł.

Grupa TenderHut kontynuowała ponoszenie wydatków na nabycie rzeczowych aktywów trwałych i wartości niematerialnych, na które przeznaczono w pierwszym kwartale 2021 roku kwotę 550 tys. zł. Główną pozycję tych wydatków stanowiły nakłady na prace rozwojowe nad produktami cyfrowymi oferowanymi przez zależne od TenderHut S.A. spółki celowe. Skutkowało to wzrostem wartości niematerialnych do poziomu 8.363 tys. zł na dzień 31 marca 2021 roku.

## **2. Komentarz Zarządu na temat czynników i zdarzeń, które miały wpływ na osiągnięte jednostkowe wyniki finansowe TenderHut S.A.**

W pierwszym kwartale 2021 roku TenderHut S.A. osiągnęła przychody na poziomie 3.093 tys. zł, co stanowiło spadek o 27% w stosunku do roku poprzedniego. Sytuacja ta wynika w głównej mierze ze spadku przychodów od spółek powiązanych na skutek zmian w sposobie alokacji kosztów ponoszonych wewnątrz Grupy kapitałowej TenderHut S.A. Koszty zakupu usług obcych spadły o 504 tys. zł do kwoty 2.894 tys. zł, czyli o 15%.

W związku z przedstawioną powyżej dynamiką przychodów i kosztów za 3 miesiące 2021 r. Spółka odnotowała stratę z działalności operacyjnej w wysokości 427 tys. zł. Jednocześnie w tym samym okresie Spółka wygenerowała przychód finansowy w postaci dywidendy od spółki zależnej SoftwareHut Sp. z o.o. w kwocie 3.000 tys. zł. W rezultacie za 3 miesiące zakończone 31 marca 2021 r. TenderHut S.A. osiągnęła zysk netto w wysokości 2.625 tys. zł.

Kapitał własny spółki na dzień 31 marca 2021 r. wyniósł 14.511 tys. zł i był wyższy o 25% w porównaniu ze stanem na koniec 2020 roku. Aktywa ogółem na koniec marca 2021 r. stanowiły wartość 19.054 tys. zł i były wyższe o 2.240 tys. zł niż na dzień 31 grudnia 2020 r. Dobry wynik finansowy pozwolił Spółce na aktywne wsparcie podmiotów zależnych poprzez udzielanie im pożyczek na finansowanie działalności oraz inwestycji, co skutkowało wzrostem pozycji krótkoterminowych aktywów finansowych do poziomu 5.271 tys. zł.

#### IV. OPIS ORGANIZACJI GRUPY KAPITAŁOWEJ, Z WYSZCZEGÓLNIENIEM JEDNOSTEK PODLEGAJĄCYCH KONSOLIDACJI ORAZ JEDNOSTEK NIEOBJĘTYCH KONSOLIDACJĄ

Grupa Kapitałowa TenderHut S.A. powstała w 2015 roku w wyniku nabycia przez TenderHut S.A. udziałów w dwóch spółkach z ograniczoną odpowiedzialnością. Skład Grupy Kapitałowej TenderHut S.A na dzień 31 marca 2021 roku wraz z określeniem udziału jednostki dominującej w kapitałach spółek powiązanych przedstawia poniższa tabela:

Nazwa	Główna działalność	Kraj założenia	% udziałów w kapitale	
			Na dzień 31 marca 2021	Na dzień 31 grudnia 2020
SoftwareHut Sp. z o.o.	usługi informatyczne	Polska	100	100
SoftwareHut LLC*	usługi informatyczne	USA	100	100
SoftwareHut Nordic APS*	usługi informatyczne	Dania	100	100
Nordic Tech House AB*	usługi informatyczne	Szwecja	45	45
ProtectHut Sp. z o.o.	usługi informatyczne	Polska	100	100
ExtraHut Sp. z o.o.	usługi informatyczne	Polska	100	100
LegalHut Sp. z o.o.	usługi prawne	Polska	100	100
Solution4Labs Sp. z o.o.	usługi LIMS	Polska	100	100
SolutionForLabs Guangzhou Limited**	usługi LIMS	Chiny	100	100
Holo4Med Sp. z o.o.	usługi informatyczne, LIS	Polska	100	100
Grow Uperion S.A.	usługi informatyczne	Polska	90,9	90,9
Zonifero S.A.	usługi informatyczne	Polska	100	100
Holo4Labs Sp. z o.o.	usługi informatyczne	Polska	89,3	89,3
NOACON Entwicklungsgesellschaft mbH	usługi informatyczne	Niemcy	33,3	33,3

\* bezpośrednim podmiotem nadrzędnym jest SoftwareHut Sp. z o.o.

\*\* bezpośrednim podmiotem nadrzędnym jest Solution4Labs Sp. z o.o.

W pozostałych podmiotach udziały posiada bezpośrednio TenderHut S.A.



TenderHut to technologiczna grupa kapitałowa, która prowadzi działalność w trzech liniach biznesowych: outsourcing, wdrażanie systemów laboratoryjnych oraz venture building. W obszarze outsourcingu spółka rozbudowuje i umacnia swoją pozycję poprzez spółki SoftwareHut (systemy IT), ExtraHut (UI/UX/design), ProtectHut (cyberbezpieczeństwo) oraz LegalHut (doradztwo prawne dla sektora IT). Sektor laboratoryjny reprezentowany jest przez spółki zależne Solution4Labs (wdrożenia LIMS), Holo4Labs (Mixed Reality w laboratoriach) i Holo4Med (wdrożenia LIS w szpitalnych laboratoriach). W sektorze venture building spółka rozwija startupy. Najbardziej dojrzałe z nich to Zonifero (PropTech/WorkTech), Holo4Labs (LabTech), Holo4Med (MedTech) i Grow Uperion (HRTech, EduTech i Gamifikacja). Pozostałe z naszych startupów na mniej zaawansowanym poziomie rozwoju to Noacon (Mixed Reality w zarządzaniu kryzysowym), Chainply (zarządzanie łańcuchem dostaw), Numee (aplikacja chroniąca cyfrową prywatność) i Neutralizer (korektor dźwięku dla melomanów).

## V. INFORMACJE NA TEMAT AKTYWNOŚCI W ZAKRESIE WPROWADZANIA ROZWIĄZAŃ INNOWACYJNYCH PRZEZ GRUPĘ KAPITAŁOWĄ TENDERHUT SA

Spółki z Grupy TenderHut stale rozwijają kompetencje personelu, bazę wiedzy i narzędzi stanowiących core świadczonych specjalistycznych usług. Równocześnie w ramach segmentu venture building Grupa prowadzi prace nad projektami własnych rozwiązań informatycznych, których celem jest doprowadzenie do ich komercjalizacji lub wprowadzenia ulepszeń i opracowania kolejnych wersji oprogramowania. W szczególności głównymi przedmiotami prac rozwojowych w pierwszym kwartale 2021 r. były następujące projekty:

- Holo4Labs, którego celem jest umożliwienie pracy z systemem LIMS w laboratorium korzystając z dobrodziejstw mieszanej rzeczywistości. W ramach projektu tworzone jest oprogramowanie dla gogli Microsoft HoloLens 2 współpracujące z systemami LIMS;
- SMDeployer – kolejny produkt dla laboratoriów wspierający wdrażanie i zarządzanie rozwiązaniem: SampleManager™ LIMS by ThermoFisher™;
- Portal klienta - rozwiązanie technologiczne, które ma zwiększyć efektywność procesów zachodzących pomiędzy laboratoriami a ich klientami i podwykonawcami (sektor LIMS).
- Zonifero – produkt dla sektora PropTech / Smart Real Estate, który wspiera zarządzanie i wykorzystanie powierzchni biurowych i budynków;
- CRM – projekt rozwijany głównie na własne potrzeby Grupy;
- Chainply – rozwój systemu do optymalizacji, automatyzacji, controlingu procesów logistycznych klienta;
- Benefit – platforma w obszarze People, której wdrożenie u klienta gwarantuje większą motywację i zaangażowanie pracowników w osiągnięciu celów organizacji.

W ciągu pierwszego kwartału 2021 r. Grupa poniosła wydatki na prace rozwojowe w łącznej kwocie 550 tys. zł. Nakłady na te prace stanowią głównie usługi informatyczne. Na 31 marca 2021 r, wartość netto prac rozwojowych wyniosła 8 183 tys. zł.

## VI. AKCJONARIUSZE POSIADAJĄCY NA DZIEŃ PRZEKAZANIA RAPORTU CO NAJMNIJ 5% GŁOSÓW NA WALNYM ZGROMADZENIU

Wyszczególnienie	Liczba akcji (szt)	Udział w kapitale	Udział w ogólnej liczbie głosów
Thomas i Martin Birk*	750 000	41,40%	41,40%
Robert Strzelecki	742 012	40,96%	40,96%
Mateusz Andrzejewski	110 000	6,07%	6,07%
Thomas Birk	11 288	0,62%	0,62%
Martin Birk**	6 876	0,38%	0,38%
Pozostali	191 201	10,56%	10,56%
<b>RAZEM:</b>	<b>1 811 377</b>	<b>100,00%</b>	<b>100,00%</b>

\* akcje, które należały do Waldemara Birka zmarłego w 2018 roku, dziedziczone przez Thomasa Birka i Martina Birka; do dnia sporządzenia niniejszego sprawozdania nie zostało ukończone postępowanie spadkowe

\*\* zmarł w 2020 roku, a do dnia sporządzenia niniejszego sprawozdania nie zostało ukończone postępowanie spadkowe

## VII. ZATRUDNIENIE W GRUPIE TENDERHUT W PRZELICZENIU NA PEŁNE ETATY

	TenderHut S.A.	Grupa Kapitałowa TenderHut S.A.
Liczba zatrudnionych pracowników na dzień 31 marca 2021 r.	16	62
Liczba zatrudnionych pracowników na dzień 31 marca 2020 r.	18	59

Białystok, dnia 11 maja 2021 r.