



Raport za I kwartał 2025 r.

*tj. za okres od 1 stycznia 2025 r.
do 31 marca 2025 r.*

Sporządzony w dniu 15 maja 2024 r.

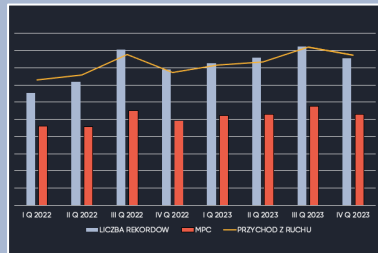


Spis treści



List do akcjonariuszy

str. 6



Wybrane dane finansowe
i operacyjne

str. 10



Dane korporacyjne

str. 19



Działalność operacyjna

str. 26



Działania w obszarze ESG

str. 33



Zasady rachunkowości

str. 40



Skonsolidowane dane
finansowe

str. 45



Jednostkowe dane finansowe
Vee S.A.

str. 51



Jednostkowe dane finansowe
Vee Center Sp. z o.o.

str. 57



Komentarz do bieżącej
sytuacji finansowej

str. 63



01

List do Akcjonariuszy Vee S.A.





List do Akcjonariuszy Vee S.A.

„Perfekcja nie polega na tym, by nie można było już nic dodać, lecz na tym, by nie można było nic ująć.”

– Antoine de Saint-Exupéry

Miniony kwartał był dla Vee okresem intensywnego wzrostu, ale też świadomego upraszczania, porządkowania i przygotowywania fundamentów pod kolejne etapy rozwoju. W niniejszym podsumowaniu dzielimy się zarówno rekordowymi danymi operacyjnymi, jak i krokami, które podjęliśmy, by ten wzrost mógł być zrównoważony, skalowalny i coraz bardziej przejrzysty – dla nas, naszych klientów i akcjonariuszy.

W pierwszym kwartale 2025 roku przychody Vee wzrosły o 11,8% względem czwartego kwartału 2024 roku i o 41,1% względem analogicznego okresu roku poprzedniego. W tym samym czasie liczba obsługiwanych spraw zwiększyła się o 36,4% kwartał do kwartału oraz o 43,9% rok do roku, osiągając poziom 2,75 miliona. Liczba minut rozmów z Vee wyniosła 1,78 miliona, co oznacza wzrost o 37,4% względem Q4 2024 i 54,6% względem Q1 2024. Kontynuujemy prace nad projektami umożliwiającymi zwiększanie dynamiki wzrostów przychodów i wolumenów.

W tym tygodniu uruchomiliśmy z niemieckim klientem testy wysoko wolumenowej kampanii, której ciągłe działanie produkcyjne powinno ruszyć jeszcze w tym miesiącu. Jednocześnie weszliśmy w fazę pilotażową z potencjalnym partnerem, udostępniającym swoje oprogramowanie firmom z sektora SME w wielu krajach. Trwają także prace nad pilotażowym projektem dla koreańskiego call center, obsługującego m.in. duże sieci AGD. Z dużym sukcesem przeprowadziliśmy pilotaż kampanii wychodzących dla firm z sektora SME w Polsce, co najprawdopodobniej przełoży się na skalę uruchamiania Vee Suite u nowych klientów.

Negocjacje z operatorami wciąż trwają, a jednocześnie eksplorowane są horyzonty rozwinięcia sprzedaży usług Vee dla sektora SME na własnej platformie Vee Mobile przy ewentualnym udziale nowego inwestora branżowego.

W minionym kwartale poświęciliśmy dużo uwagi kwestiom związanym ze stabilnością i wydajnością infrastruktury tak, aby przygotować się na kolejne wzrosty wolumenów – w tym w dużym stopniu u naszych kluczowych klientów. W dalszym ciągu krytycznie przyglądając się strukturze wydatków dokonaliśmy ważnych zmian kadrowych oraz rozpoczęliśmy głębszą rewizję oferty naszych dostawców usług ICT. W celu przygotowania się na możliwości szybszego wdrażania projektów zagranicznych, nawiązaliśmy współpracę m.in. z międzynarodowym dostawcą usług telekomunikacyjnych.



List do Akcjonariuszy Vee S.A.

Zgodnie z wcześniejszymi zapowiedziami, od I kwartału 2025 r. prezentujemy wyniki finansowe w rachunku zysków i strat według wariantu kalkulacyjnego zamiast porównawczego. Nowa forma pozwala lepiej oddzielić koszty operacyjne od nakładów inwestycyjnych i tym samym dokładniej zobrazować wynik działalności operacyjnej Grupy Vee. W wariantcie porównawczym prezentowane były wszystkie wydatki – w tym inwestycyjne – co zniekształcało obraz rentowności działalności podstawowej, szczególnie w przypadku Vee, gdzie istotna część wydatków (np. wynagrodzenia czy usługi obce) dotyczy rozwoju technologii i produktów. Wariant kalkulacyjny oddaje tę różnicę, prezentując w RZiS wyłącznie te koszty, które faktycznie dotyczą bieżącej działalności operacyjnej.

W odpowiedzi na potrzeby obecnych akcjonariuszy, Spółka rozważa nową emisję akcji z zachowaniem prawa poboru. Decyzja w tej sprawie mogłaby zostać podjęta na najbliższym zwyczajnym walnym zgromadzeniu i pomóc potencjalnie rozwiązać kwestię wierzytelności głównego akcjonariusza. Akcje nowej emisji najprawdopodobniej nie zostaną objęte wnioskiem o dopuszczenie do obrotu w najbliższym czasie, a cena emisyjna prawdopodobnie zostanie ustalona w oparciu o średnią cenę akcji ważoną wolumenem z sześciu miesięcy poprzedzających zwołanie walnego zgromadzenia.

Wzrost przychodów oraz ograniczanie wydatków pozwalają na stopniowe zwiększanie udziału własnych środków w finansowaniu niezbędnych inwestycji w rozwój produktów Vee, co w krótkim okresie powinno przełożyć się na mniejsze zapotrzebowanie na kapitał zewnętrzny.

Z poważaniem,

Dawid Wójcicki
Prezes Zarządu Vee S.A.



#그녀가이야기하는법

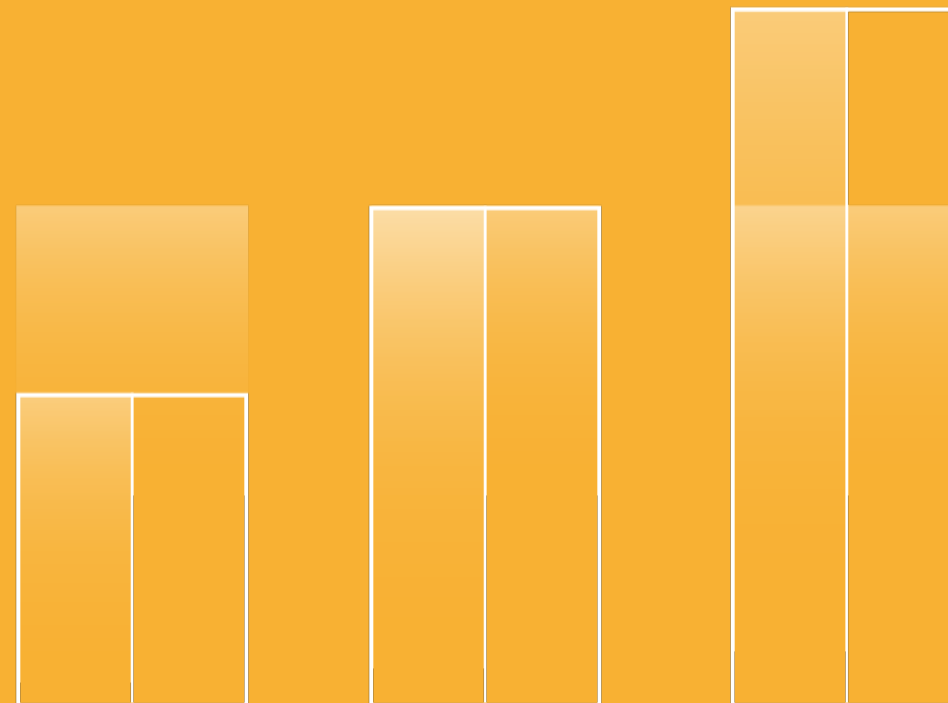
똑똑한 상담사와 함께 나누는 편 안한 대화

Vee는 이미 다양한 산업의 수많은 기업을 위한 비즈니스 통화 업무를 효과적으로 수행하며 수백만명의 고객과 함께하고 있습니다.

[대화 예시 들어보기](#)

02

Wybrane dane finansowe i operacyjne



Przegląd skonsolidowanych danych operacyjnych

2,7 mln

Obsłużonych
spraw

2,5 mln

Przeprowadzonych rozmów

1,8 mln

Minut przeprowadzonych
rozmów (MPC)

15,7 mln

Nawiązywanych połączeń

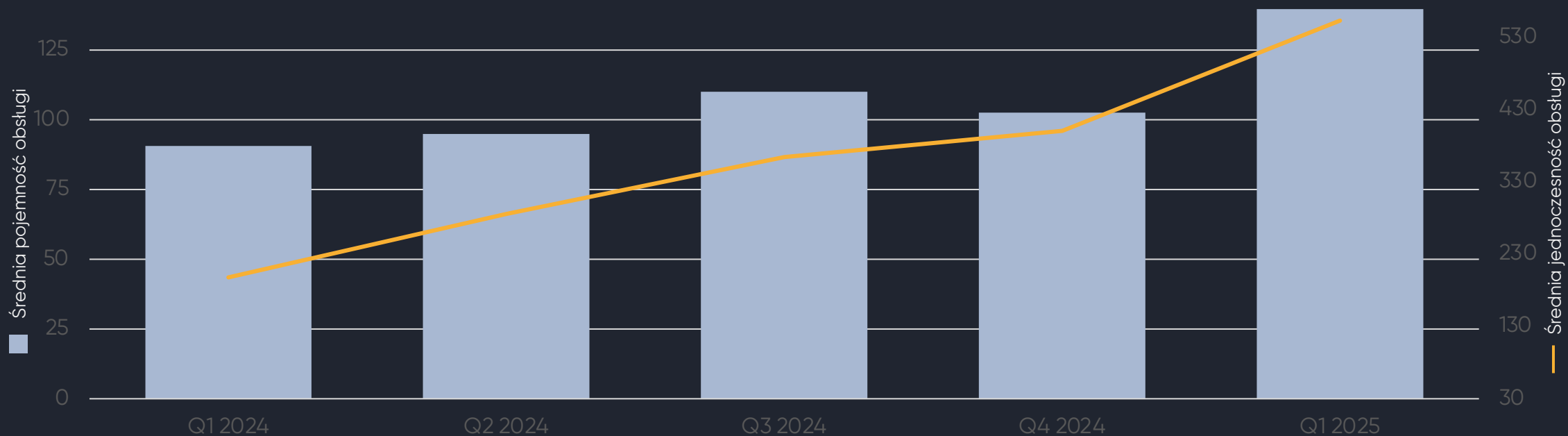
139,7 FTE

Średnia pojemność
obsługi

85

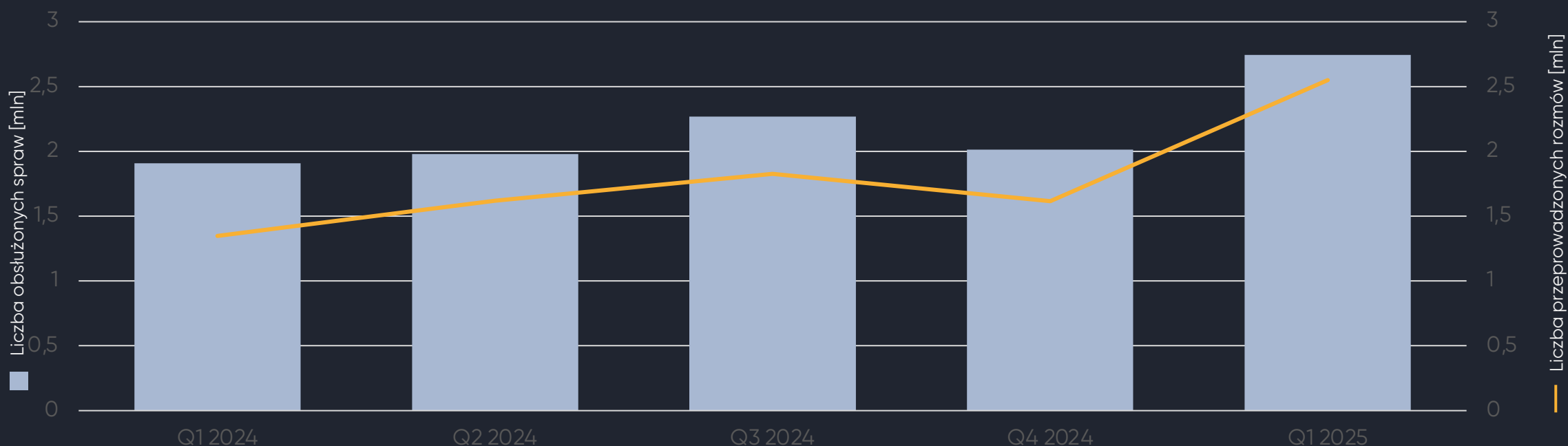
Instancji procesów obsługi

Skala outsourcingu obsługi klienta w FTE (full-time equivalent)



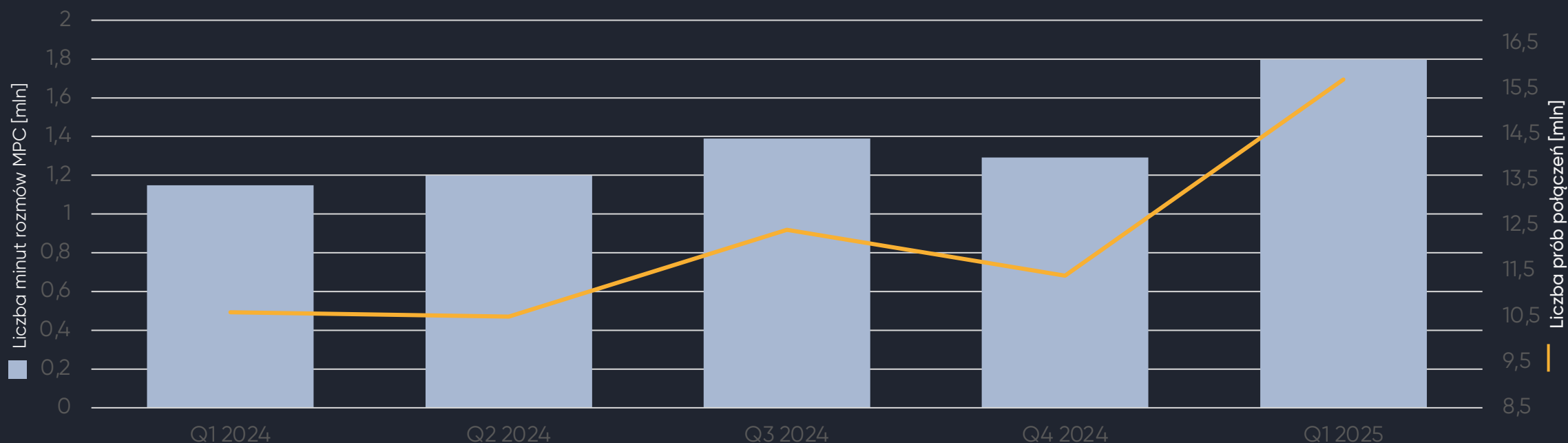
Średnia pojemność obsługi liczona w FTE (pełne etaty typowego konsultanta contact center) wynika z kalkulacji czasu, jaki konsultanci musieliby przeznaczyć na rozmowy z klientami w takim wymiarze, jaki realizuje vee. Średnia jednoczesność obsługi dotyczy liczby jednocześnie obsługiwanych połączeń, tj. ilu konsultantów średnio by było potrzeba, aby obsłużyć ruch, który generuje vee.

Liczba obsłużonych spraw i przeprowadzonych rozmów



Obsłużone sprawy dotyczą pojedynczych rekordów, które w ramach przeróżnych procesów obsługuje Vee – np. uzyskanie deklaracji spłaty zadłużenia, potwierdzenie zainteresowania produktem, potwierdzenie terminu wizyty. Przeprowadzone rozmowy dotyczą faktycznie zrealizowanych i nawiązanych połączeń w ramach obsługiwanych spraw.

Liczba zrealizowanych minut rozmów (MPC) i nawiązywanych połączeń



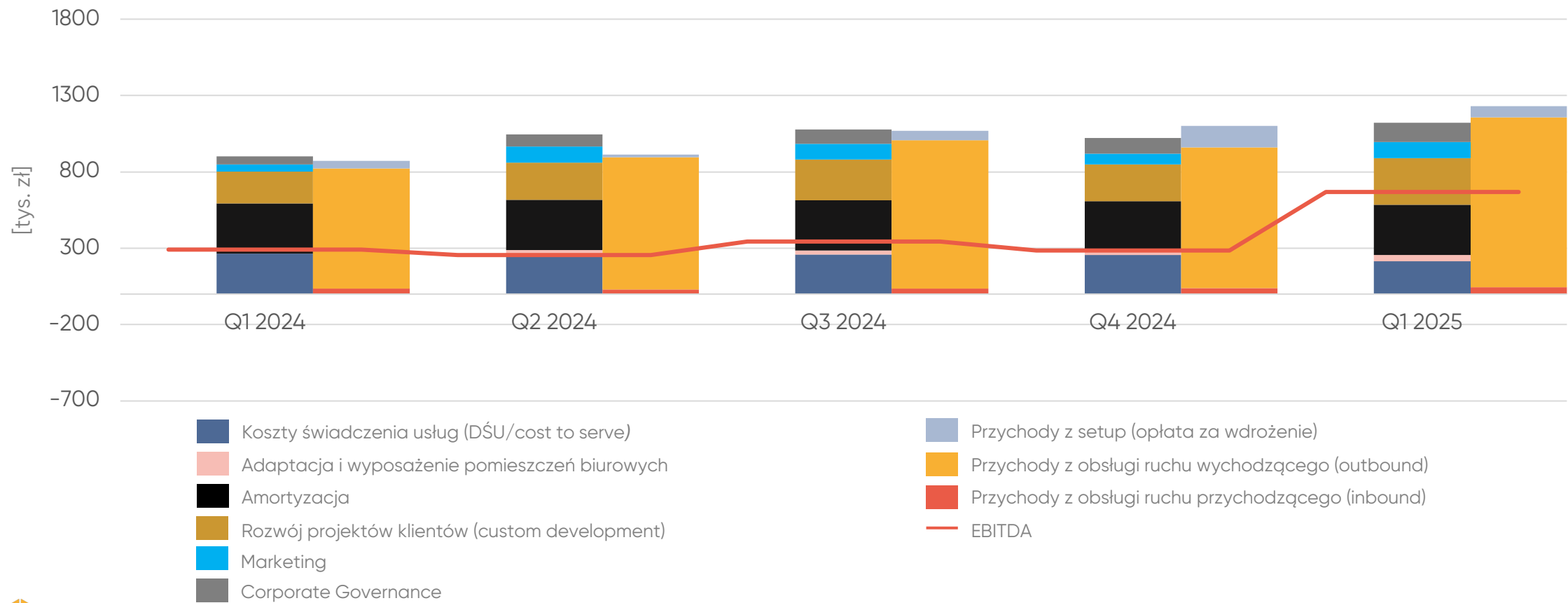
Minuty rozmów to iloraz liczby sekund łącznie spędzonych na rozmowach z rozmówcami vee oraz liczby 60 (sekund/minutę).
Liczba prób połączeń oznacza liczbę wywołań poszczególnych numerów w ramach obsługi spraw (rekordów).

Przegląd skonsolidowanych danych finansowych

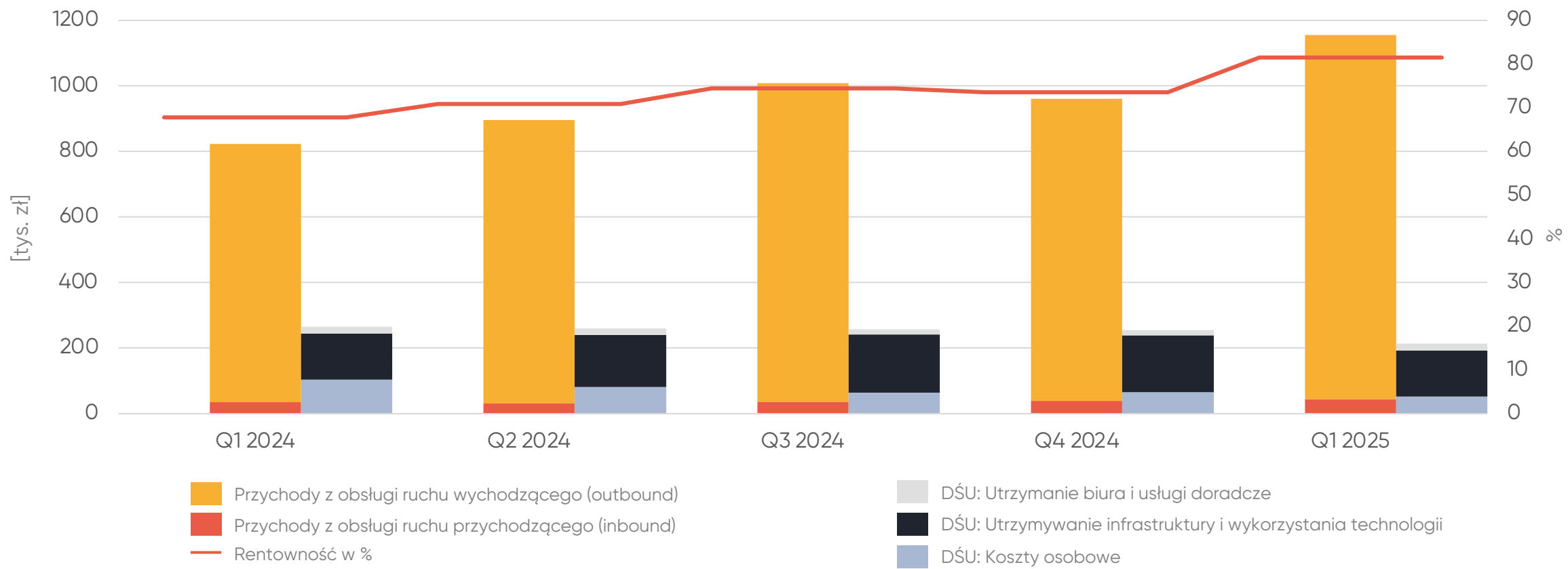
| Kategoria liczbowa | Q1 2024 | Q2 2024 | Q3 2024 | Q4 2024 | Q1 2025 | Zmiana (%) |
|---|-------------|-------------|-------------|-------------|-------------|------------|
| Liczba spraw skierowanych przez klientów do obsługi przez vee | ↑ 1 907 354 | ↑ 1 979 506 | ↑ 2 268 518 | ↓ 2 013 247 | ↑ 2 745 140 | +36,4% |
| Przychody ze sprzedaży | ↓ 871,0 | ↑ 914,7 | ↑ 1 068,5 | ↑ 1 100,2 | ↑ 1 230,6 | +11,9% |
| Koszt świadczenia usług | ↓ 265,1 | ↓ 261,0 | ↓ 258,0 | ↓ 254,8 | ↓ 214,0 | -16,0% |
| Rentowność sprzedaży (marża operacyjna) | ↑ 67,8 % | ↑ 70,9 % | ↑ 74,4 % | ↓ 73,5 % | ↑ 81,5 % | +10,9% |
| Amortyzacja | ↑ 327,9 | → 327,9 | → 327,9 | → 327,9 | → 327,9 | +0,0% |
| Adaptacja i wyposażenie nowych pomieszczeń biurowych | ↓ 0,0 | ↑ 28,7 | ↓ 28,4 | ↓ 24,2 | ↑ 41,4 | +71,1% |
| Koszty rozwoju projektów klientów | ↑ 209,0 | ↑ 243,6 | ↑ 266,0 | ↓ 241,8 | ↑ 306,7 | +26,8% |
| Rozwój technologii i rozwiązań spółki | ↓ 1 208,5 | ↓ 1 123,9 | ↓ 1 043,1 | ↓ 910,4 | ↓ 837,8 | -8,0% |
| EBITDA* | ↑ 290,4 | ↓ 256,0 | ↑ 343,0 | ↓ 284,2 | ↑ 668,5 | +135,2% |
| Aktywa razem | ↑ 35 843,9 | ↑ 36 586,4 | ↑ 37 232,4 | ↑ 38 066,6 | ↓ 37 586,6 | -1,3% |
| Projekty rozwojowe w toku | ↑ 29 852,3 | ↑ 30 989,2 | ↑ 32 046,7 | ↑ 33 592,8 | ↓ 34 448,94 | +2,5% |
| Kapitały własne | ↓ 22 658,6 | ↓ 22 164,8 | ↓ 21 712,0 | ↑ 21 904,7 | ↓ 20 677,9 | -5,6% |

* EBITDA – zysk operacyjny skorygowany o wielkość odpisów aktualizacyjnych, amortyzacji oraz adaptację/wyposażenie pomieszczeń biurowych i (od I 2023) nakładów na rozwój projektów.

Zestawienie kosztów i przychodów według kategorii




Zestawienie kosztów i przychodów z trwających projektów



03

Dane korporacyjne





Dane teleadresowe i opis działalności

Dane teleadresowe rejestrowej siedziby spółki

Nazwa firmy: Vee S.A.

Adres siedziby: ul. Grzybowska 87, 00-844 Warszawa

Nr telefonu: +48 58 355 83 00

Poczta elektroniczna: office@vee.ai

Strona internetowa: www.vee.ai, www.voicetel.pl

Nr KRS: 443544

Nr NIP: 9571067309

Nr REGON: 221798923

ISIN: PLVCTCM00019 ["VEE"@WSE/NewConnect]

Sąd rejestrowy: Sąd Rejonowy dla m. st. Warszawy w Warszawie,
XIII Wydział Gospodarczy Krajowego Rejestru Sądowego



Profil działalności spółki

Grupa Vee dostarcza klientom usługę automatycznej realizacji procesów telefonicznej obsługi klientów.

Grupy docelowe dla usług Grupy Vee to duże przedsiębiorstwa, posiadające zespoły obsługi masowego klienta indywidualnego, miko- i małe przedsiębiorstwa utrzymujące intensywny kontakt telefoniczny z klientami indywidualnymi oraz sami klienci indywidualni.

Dla każdej z grup docelowych Grupa Vee rozwija i dostarcza produkty oparte o w pełni automatyczną, głosową obsługę procesów z wykorzystaniem sztucznej inteligencji (AI), szczegółowo dostosowane do uniwersalnej charakterystyki potrzeb klientów.

Kod PKD wiodącej działalności: 82.20.Z

Podklasa PKD 82.20.Z obejmuje działalność centrów telefonicznych (call center) m.in. obsługujących połączenia telefoniczne z wykorzystaniem interaktywnych systemów głosowych, a także prowadzących działalność związaną ze sprzedażą i promocją skierowaną do klienta, z badaniem rynku, marketingiem bezpośrednim, weryfikacją adresów.

Akcje i Akcjonariat

Na dzień sporządzania niniejszego raportu kapitał zakładowy spółki wynosi 166 250,00 zł i dzieli się na 1 662 500 akcji o wartości nominalnej 0,10 zł każda akcja, w tym:

- 500 010 akcji zwykłych na okaziciela serii A
- 500 000 akcji zwykłych na okaziciela serii B
- 100 000 akcji zwykłych na okaziciela serii C
- 20 000 akcji zwykłych na okaziciela serii D
- 209 990 akcji zwykłych na okaziciela serii E
- 332 500 akcji zwykłych na okaziciela serii F

Akcje serii E i F pozostają poza obrotem na NewConnect.

Podmiotem dominującym względem Vee S.A. jest Vee Ventures Sp. z o.o. – podmiot kontrolowany przez Dawida Wójcickiego i Krzysztofa Płachtę, będącymi odpowiednio: prezesem zarządu oraz członkiem zarządu emitenta.



Udziałowcy Vee Ventures Sp. z o.o.:

Dawid Wójcicki

50% głosów na zgromadzeniu wspólników spółki

Krzysztof Płachta

50% głosów na zgromadzeniu wspólników spółki

Wykaz akcjonariuszy posiadających co najmniej 5% udziału w kapitale zakładowym oraz w głosach na walnym zgromadzeniu akcjonariuszy – na dzień publikacji raportu:

Vee Ventures Sp. z o.o.

Liczba akcji i głosów: 543 126

Udział w kapitale i liczbie głosów: 32,67%

TM Sp. z o.o. SK

Liczba akcji i głosów: 91 620

Udział w kapitale i liczbie głosów: 5,51%

Pozostali akcjonariusze

Liczba akcji i głosów: 1 027 754

Udział w kapitale i liczbie głosów: 61,82%

Skład organów spółki i informacje o zatrudnieniu

Skład zarządu spółki :

Dawid Wójcicki
prezes zarządu

Skład rady nadzorczej spółki (6 osób):

Krzysztof Płachta
przewodniczący rady nadzorczej

Anna Rogowska
Jakub Kleban
Włodzimierz Wójcicki
Bogdan Lewicki
Monika Walewska
członkowie rady nadzorczej



Informacja na temat zatrudnienia

Na dzień publikacji raportu prace na rzecz spółki realizuje 50 osób, zaangażowanych w następujących obszarach:

- rozwój technologii i infrastruktury
- rozwój produktu i procesów obsługi
- finanse i administracja
- sprzedaż i marketing.

Żadna osoba nie przybywa na urlopie macierzyńskim. Na dzień publikacji raportu 1 pracownik jest zatrudniony na podstawie umowy o pracę.

Spółka ponadto stale korzysta z usług zewnętrznych specjalistów w obszarach:

- usługi prawne
- usługi graficzne
- księgowość.

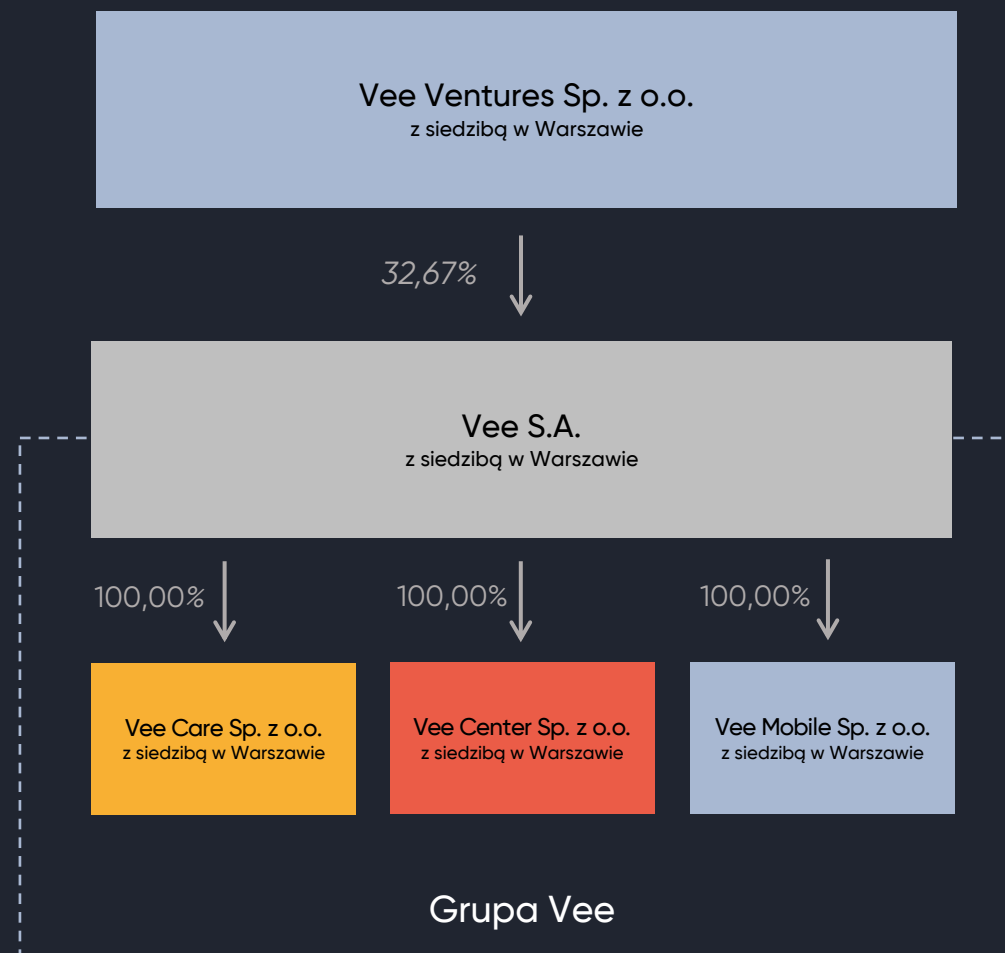
Struktura grupy kapitałowej

Jednostki wchodzące w skład grupy kapitałowej

Vee S.A. na dzień publikacji raportu posiada trzy jednostki zależne: Vee Center Sp. z o.o., Vee Care Sp. z o.o. oraz Vee Mobile Sp. z o.o., w których posiada po 100% udziałów. Vee S.A. na dzień publikacji raportu nie posiada udziałów w podmiotach innych niż Vee Center Sp. z o.o., Vee Care Sp. z o.o. i Vee Mobile Sp. z o.o. jednak jest obecnie w chwili obejmowania udziałów w spółce joint-venture „VeeHan”, zarejestrowanej w Korei południowej.

Vee S.A. powołuje podmioty celowe na potrzeby realizacji odrębnych prac rozwojowych i komercjalizacji odrębnych produktów oraz umożliwienia pozyskania finansowania na konkretne linie produktowe Vee S.A.

Vee S.A. jest jednostką zależną względem Vee Ventures Sp. z o.o.




Obszary działalności

Profile produktów, usług i klientów Grupy Vee



Realizacja masowych kampanii wychodzących

Procesy call center, takie jak m.in. miękka windykacja, weryfikacja zainteresowania produktem, badanie satysfakcji, potwierdzanie terminów – realizowane z wysoką efektywnością głównie na rzecz klientów korporacyjnych.



Kompleksowa obsługa małych firm

Ustandaryzowane pakiety procesów obsługi telefonicznej przeznaczone dla mikro- i małych firm usługowych w wybranych grupach docelowych, takich jak np. healthcare, automotive, wellness&beauty, HoReCa, etc.





Usługi dla abonentów i klientów indywidualnych

Rozwiązania głosowe i aplikacyjne dla masowego klienta indywidualnego, realizowane we współpracy z branżą telekomunikacyjną oraz e-commerce.

04

Działalność operacyjna





vee



Bieżąca efektywność rozwiązań Grupy Vee

W zależności od procesu, klienci Vee notują obecnie następujące wyniki osiągnięte dzięki automatyzacji telefonicznej dostarczanej przez Vee:

- Skuteczność wyższa o 26% od call center
- Zwiększenie o 50% marży sprzedaży
- Podniesienie marży operacyjnej o 30%
- 89,5% rozmów bez rozłączania przez klientów
- Konwersja bazy na poziomie 70%
- Dodzwaniальność na poziomie 87%
- Uzyskiwanie deklaracji spłat na poziomie nawet 73%
- Realna spłacalność zadłużenia po rozmowie z Vee wyższa o 11 p.p. niż po rozmowie z konsultantem CC
- 90,7% zgłoszeń obsługiwanych bez udziału człowieka
- Poziom satysfakcji NPS na poziomie 83



Nasza współpraca z Vee trwa już długo i przynosi znaczące korzyści naszej firmie. Współpracując z Vee udało się nam wprowadzić skuteczne usprawnienia procesu obsługi klienta, a także zwiększyć efektywność naszych operacji.

Piotr Michałek, Menadżer ds. Projektów i Wdrożeń
Europ Assistance Polska



Vee jako nasz partner wspierający procesy sprzedażowe, wniosła nie tylko swoje wyjątkowe kompetencje, ale także ogromne zaangażowanie w realizację naszej misji. Ich zaawansowane rozwiązania technologiczne umożliwiły nam dotarcie do szerszego grona klientów.

Daria König-Konopko, Dyrektor Sprzedaży
Rankomat



Vee wykazała się profesjonalizmem nie tylko w obszarze technicznym, ale także w relacjach biznesowych. Proaktywne podejście do rozwiązywania problemów oraz gotowość do podjęcia najbardziej wymagających wyzwań to cechy, które wyróżniają Vee na rynku.

Arkadiusz Michalski, Omnichannel Customer Care Manager
Autopay S.A.



Współpraca z Vee przyniosła nam nie tylko znaczące korzyści, ale także otworzyła nowe możliwości w zakresie zbierania i analizowania opinii naszych klientów.

Sylwia Walterska, Dyrektor ds. Operacyjnych
Fortum



Istotne wydarzenia w minionym kwartale




Odnotowanie rekordowego kwartalnego wyniku MPC (1 775 840 minut)



Odnotowanie rekordowego kwartalnego wyniku spraw przekazanych do obsługi przez Vee (2 745 136)



Odnotowanie rekordowego miesięcznego wyniku MPC w lutym (619 798 minut)



Odnotowanie rekordowego wyniku MPC w ciągu jednego dnia (30 tys.)



Istotne wydarzenia po dacie bilansowej



Podpisanie umowy i rozpoczęcie testów wysoko wolumenowej kampanii w języku niemieckim



Rozpoczęcie prac nad pilotażowym projektem dla koreańskiego call center, obsługującego m.in. duże sieci AGD



Rozpoczęcie prac nad pilotażowym projektem z potencjalnym partnerem, udostępniającym swoje oprogramowanie firmom z sektora SME w wielu krajach



Nawiązanie współpracy z międzynarodowym dostawcą usług telekomunikacyjnych

Innowacyjność przedsiębiorstwa

Będąc firmą silnie innowacyjną, prezentującą unikalną w skali światowej jakość usług w obszarze Customer Service AI, Vee stale ponosi nakłady na rozwój algorytmów, infrastruktury, produktów i narzędzi pozwalających na wykorzystywanie potencjału oferowanych usług.

Inwestycje w poszczególne kategorie projektów rozwojowych w raportowanym kwartale zwiększyły sumę do tej pory poniesionych nakładów w następujący sposób:

Sztuczna inteligencja i infrastruktura

Nakłady na innowacje w tej kategorii dotyczą prac rozwojowych nad autorskim systemem sztucznej inteligencji Brilliance™ oraz nad zintegrowaną platformą telekomunikacyjną Esense™

+202 tys. PLN

Produkty i rozwiązania Vee

Nakłady na innowacje w tej kategorii dotyczą prac rozwojowych nad rodziną produktów Vee Suite oraz produktami dla klientów indywidualnych.

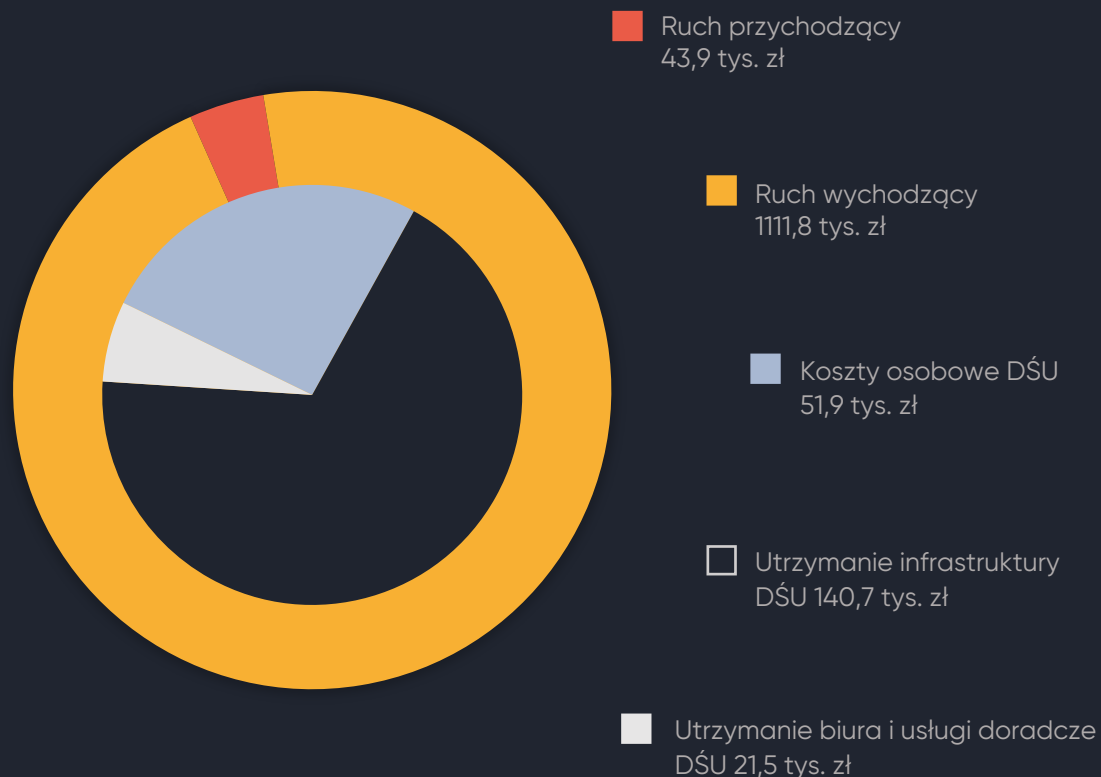
+570 tys. PLN

Oprogramowanie narzędziowe

Nakłady na innowacje w tej kategorii dotyczą prac rozwojowych nad oprogramowaniem Vee DJ™, służącym do programowania procesów obsługi oraz Vee Analytics™ służącemu monitorowaniu realizacji procesów obsługi.

+127 tys. PLN

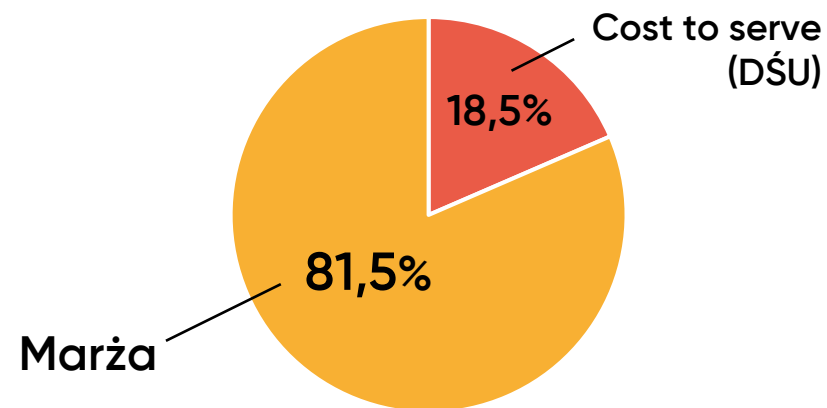
Rentowność działalności operacyjnej



Analiza rentowności na poziomie jednostkowym

| Wielkości podawane w ujęciu | załatwianej sprawy | minuty rozmowy |
|-----------------------------|--------------------|----------------|
| Przychód | 0,42 PLN | 0,65 PLN |
| Koszt DŚU (cost to serve) | 0,08 PLN | 0,12 PLN |
| Marża | 0,34 PLN | 0,53 PLN |

50% klientów wygenerowało ok. **93,80%** przychodu z obsługi ruchu. Przychodów z setup – tj. z wdrożeń – nie uwzględniono w kalkulacji rentowności w raportowanym okresie.



05

Działania w obszarach ESG



Wpływ na środowisko (environment)

Postępujące zmiany klimatu wymagają radykalnych działań także po stronie przedsiębiorstw. Proekologiczne rozwiązania w długoterminowej perspektywie, przynoszą oszczędności, a także poprawiają prestiż firmy jako miejsca przyjaznego środowisku.

Charakter usług świadczonych przez Vee pozwala znacząco obniżyć koszty środowiskowe.

Przedstawione wykresy obrazują porównanie kosztów środowiskowych realizacji 2 mln rozmów w skali roku przeprowadzonych przez standardowe contact center i vee.

Dzięki implementacji rozwiązań Vee, możliwe jest istotne zmniejszenie szkodliwego oddziaływania na środowisko poprzez ograniczenie:

- zużycia energii oraz emisji dwutlenku węgla aż o 79% – a tym samym spowolnienia procesu globalnego ocieplenia,
- zużycia wody oraz generowania odpadów aż o 96% – zatrzymując zanieczyszczenia środowiska naturalnego roślin i zwierząt

Tym samym znacznie ograniczamy też liczbę sprzętów elektronicznych (m.in. telefonów i komputerów) niezbędnych przy pracy konsultanta contact center.



 Vee

 Contact center

Zużycie energii elektrycznej (kWh)



 5799

 14 978

Emisja CO² (w kg)



 593

 12 327

Generowanie odpadów biurowych (w tonach)



 206

 4 032

Zużycie wody (w litrach)



 2898

 61 236

Wpływ na środowisko (environment)



Promowanie kultury zero-waste w życiu codziennym poprzez redukcję odpadów i recykling opakowań



Sukcesywne zwiększanie liczby roślin w przestrzeni biurowej



Instalacja inteligentnych systemów do sterowania urządzeniami elektrycznymi i grzewczymi



Zwiększenie wykorzystania rowerów jako środka transportu w celu znaczącej redukcji emisji CO₂

Spółeczna odpowiedzialność (social responsibility)

Rozwiązania Vee przygotowywane są z poszanowaniem wysokich standardów etycznych zgodnie z następującymi zasadami:

- Vee z życzliwością, szacunkiem i profesjonalizmem odnosi się do każdego rozmówcy;
- Vee nigdy nie wprowadza rozmówcy w błąd, ani nie próbuje nim manipulować;
- Vee nigdy nie ukrywa swojej tożsamości (nawet kiedy brzmi łądząco podobnie do człowieka);
- Vee jest cierpliwa w stosunku do osób poddenerwowanych lub zdezorientowanych;
- Vee wyznacza granice i nie pozwala traktować się w sposób przedmiotowy;
- Vee jest trenowana w oparciu o wypowiedzi rozmówców z szerokiego przekroju społeczno-geograficznego, co dzięki różnorodności materiału gwarantuje niewykluczającą obsługę.

Vee przestrzega zasad zaproponowanych przez United Nations Global Compact, aktywnie wspierając ochronę praw człowieka, eliminowanie dyskryminacji i pracy przymusowej, a także promując wolność zrzeszania się i dialogu społecznego.

Dążymy do realizacji celów związanych z ochroną środowiska poprzez wdrażanie innowacyjnych, ekologicznych technologii, oraz konsekwentnie przeciwdziałamy wszelkim formom korupcji, przestrzegając najwyższych standardów etycznych w naszej działalności.

W relacjach z kontrahentami firma zawsze kieruje się uczciwością i przejrzystością w swojej działalności, oraz wzajemnym szacunkiem i zaufaniem.

Spółeczna odpowiedzialność (social responsibility)



Cykliczne organizowanie turniejów ping-ponga, sesji gier RPG i spotkań integracyjnych, które mają na celu zacieśnienie więzi w zespole



Wspieranie pracowników chcących łączyć pracę w Vee z ciekawością świata poprzez umożliwienie pracy zdalnej w różnych strefach czasowych



Zapewnianie dostępu do platform szkoleniowych dla wszystkich pracowników, dzięki czemu rozwijają kompetencje w wybranych przez siebie obszarach



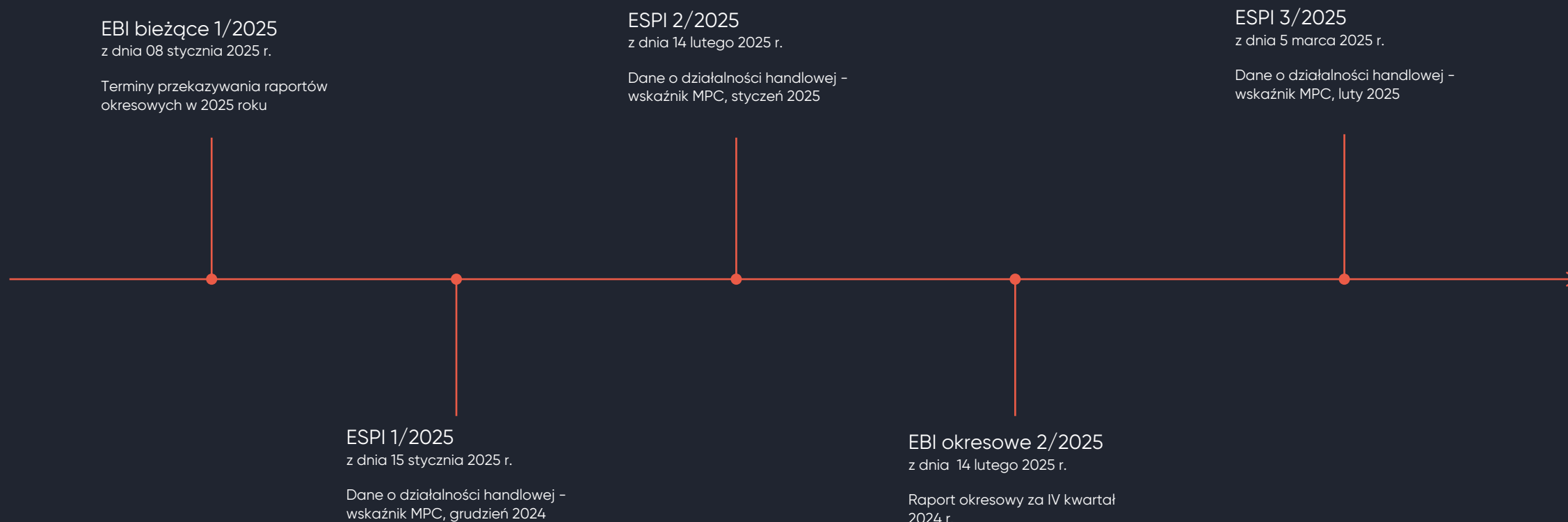
Nacisk na przestrzeganie wysokich standardów etycznych, bez możliwości dopuszczenia do stosowania nieuczciwych praktyk i nadużyć w procesach obsługi

Ład korporacyjny (corporate governance)

Posiedzenia Rady Nadzorczej i Walnego Zgromadzenia Akcjonariuszy

W I kw. 2025 r. nie odbyło się żadne Walne Zgromadzenie Spółki, ani posiedzenie Rady Nadzorczej Spółki.

Ład korporacyjny (corporate governance)





Zasady rachunkowości



Niniejsze Sprawozdanie Finansowe obejmuje okres od 01.01.2025 do 31.03.2025 r. oraz analogiczny okres roku poprzedniego.

Sprawozdanie skonsolidowane obejmuje wyniki finansowe Vee S.A. oraz spółki zależnej Vee Center Sp. z o.o., w której spółka jest jedynym udziałowcem. Jednostka sporządza rachunek zysków i strat w wariantcie kalkulacyjnym, przy założeniu, że spółka będzie kontynuować swoją działalność oraz nie zamierza oraz nie musi zaprzestać działalności lub znacząco zmniejszyć jej zakres.

Sprawozdanie finansowe zostało sporządzone zgodnie z wymogami Ustawy z dnia 29 września 1994 roku o rachunkowości.

W sprawozdaniu finansowym jednostka wykazuje zdarzenia gospodarcze zgodnie z ich treścią ekonomiczną.

Wynik finansowy za dany kwartał roku obrotowego obejmuje wszystkie osiągnięte i przypadające na jej rzecz przychody oraz związane z tymi przychodami koszty, zgodnie z zasadami memoriału, współmierności przychodów i kosztów oraz ostrożnej wyceny.

Wartości niematerialne i prawne wycenia się według cen nabycia lub kosztów wytworzenia dla kosztów prac rozwojowych, pomniejszonych o skumulowane odpisy umorzeniowe oraz o odpisy z tytułu trwałej utraty wartości.

Środki trwałe są wyceniane w cenie nabycia lub koszcie wytworzenia po aktualizacji wyceny składników majątku pomniejszonych o skumulowane odpisy umorzeniowe oraz dokonane odpisy aktualizujące ich wartość.

Zasady rachunkowości

Należności wycenia się w kwocie wymaganej zapłaty, z zachowaniem zasady ostrożnej wyceny (po pomniejszeniu o odpisy aktualizujące).

Środki pieniężne w walucie polskiej wykazuje się w wartości nominalnej.

Kapitały (fundusze własne) ujmuje się w księgach rachunkowych w wartości nominalnej według ich rodzajów i zasad określonych przepisami prawa, statutu lub umowy spółki.

Kapitał zakładowy wykazuje się w wysokości określonej w umowie lub statucie i wpisanej w Krajowym Rejestrze Sądowym.

Jeżeli w ciągu roku obrotowego nastąpiło podwyższenie kapitału zakładowego, a akcjonariusze opłacili akcje, lecz sąd nie wydał na dzień bilansowy postanowienia o zwiększeniu kapitału, to kwotę podwyższenia wykazuje się jako „Pozostałe kapitały (fundusze).

Spółka może tworzyć kapitały rezerwowe na pokrycie szczególnych strat lub wydatków zgodnie z zapisami Statutu. Spółka wyodrębnia wartość kapitałów rezerwowych tworzonych zgodnie ze Statutem oraz wartość kapitałów rezerwowych na akcje własne.

Zgodnie z art. 396 K.S.H., spółka tworzy kapitał zapasowy na pokrycie ewentualnych strat, do którego przelewa co najmniej 8% zysku za dany rok obrotowy, dopóki kapitał ten nie osiągnie co najmniej jednej trzeciej kapitału zakładowego.

Do kapitału zapasowego poza agio wpływają również dopłaty, które uiszczają akcjonariusze w zamian za przyznanie szczególnych uprawnień ich dotychczasowym akcjom, o ile te dopłaty nie będą użyte na wyrównanie nadzwyczajnych odpisów lub strat.

O użyciu kapitału zapasowego i rezerwowego rozstrzyga Walne Zgromadzenie.

Spółka tworzy rezerwy i ustala aktywa z tytułu odroczonego podatku dochodowego. Rezerwy zawiązywane są ponadto w przypadku istnienia pewnych lub o dużym stopniu prawdopodobieństwa przyszłe zobowiązania, których kwotę można w sposób wiarygodny oszacować, a w szczególności na straty z transakcji gospodarczych w toku, w tym z tytułu udzielonych gwarancji, poręczeń, operacji kredytowych, skutków toczącego się postępowania sądowego lub przed organami administracji skarbowej.

Zobowiązania zostały wycenione na dzień bilansowy w kwocie wymagalnej zapłaty.

Czynne rozliczenia międzyokresowe kosztów dokonywane są w odniesieniu do poniesionych kosztów dotyczących przyszłych okresów sprawozdawczych, w szczególności związanych z trwającymi pracami rozwojowymi.

Zasady rachunkowości

W momencie zakończenia własnego projektu rozwojowego sukcesem nakłady poniesione na projekt jako koszty zakończonych prac rozwojowych przenoszone są do pozycji „wartości niematerialne i prawne” i podlegają amortyzacji liniowej lub jeśli dotyczą produktów do wielokrotnej sprzedaży zostają ujęte w pozycji „wyroby gotowe”, a następnie są stopniowo rozliczane w momencie dokonywania sprzedaży zgodnie z wymogami art. 34 ust. 3 ustawy o rachunkowości.

Projekty zaniechane lub zakończone bez osiągnięcia wszystkich zakładanych celów odnoszone są jednorazowo w ciężar kosztów bieżącego okresu sprawozdawczego, pomniejszając wynik finansowy.

Bierne rozliczenia międzyokresowe kosztów dokonywane są w wysokości prawdopodobnych zobowiązań przypadających na bieżący okres sprawozdawczy, wynikających w szczególności:

- ze świadczeń wykonanych na rzecz jednostki przez kontrahentów jednostki, gdy kwotę zobowiązania można oszacować w sposób wiarygodny,
- z obowiązku wykonania, związanych z bieżącą działalnością, przyszłych świadczeń wobec nieznanych osób, których kwotę można oszacować, mimo że data powstania zobowiązania nie jest jeszcze znana, w tym z tytułu napraw gwarancyjnych i rękojmi za sprzedane produkty długotrwałego użytku.

Na poziomie jednostkowym sprawozdanie za I kwartał 2025 r. uwzględnia dane finansowe spółki Vee S.A. oraz spółki zależnej Vee Center Sp. z o.o.

Na poziomie skonsolidowanym sprawozdanie za I kwartał 2025 r. uwzględnia działalność Vee Center Sp. z o.o. – podmiotu zależnego od Vee S.A. Zdarzenia wynikające z wzajemnych rozliczeń tych podmiotów zostały wyłączone zgodnie z zasadami konsolidacji i pozostają bez wpływu na wyniki finansowe grupy.

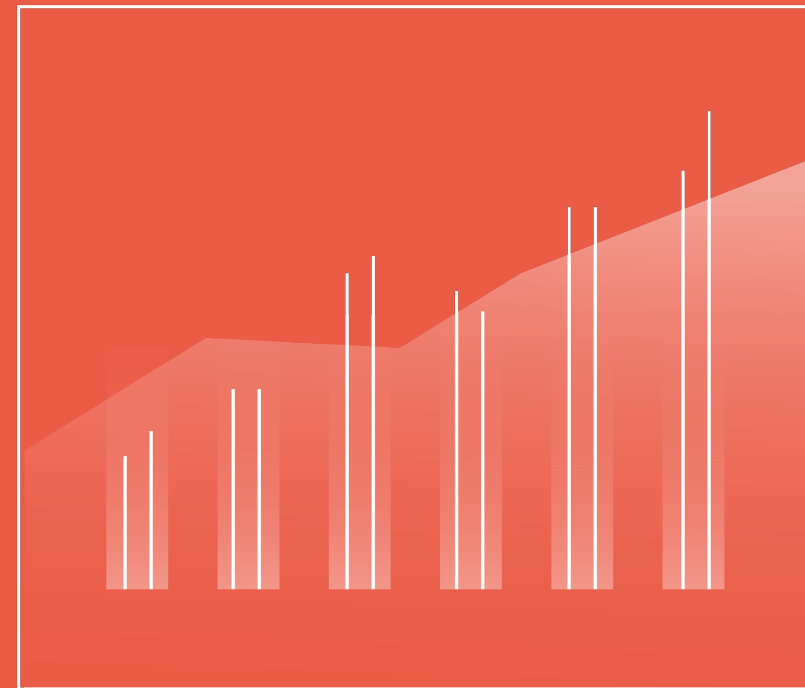
Wybrane dane finansowe obejmują najważniejsze pozycje z bilansu na dzień 31.03.2025 oraz rachunku zysków i strat za okresy od 01.01.2025 do 31.03.2025. Porównywalne dane bilansowe prezentowane są na dzień 31.03.2024 oraz za okresy od 01.01.2024 do 31.03.2024.

Raport kwartalny Vee S.A. za I kwartał 2025 roku nie podlegał badaniu ani przeglądowi przez podmiot uprawniony do badania sprawozdań finansowych.



07

Skonsolidowane dane finansowe



Skonsolidowany bilans Grupy Vee (w PLN)

Aktywa

| Lp. | Wyszczególnienie | 31.03.2024 | 31.03.2025 |
|--------------|---|---------------|---------------|
| A. | Aktywa trwałe | 33 927 609,50 | 35 584 703,05 |
| I. | Wartości niematerialne i prawne | 1 823 307,75 | 540 593,51 |
| 1. | Koszty zakończonych prac rozwojowych | 1 823 307,75 | 540 593,51 |
| 2. | Wartość firmy | 0,00 | 0,00 |
| 3. | Inne wartości niematerialne i prawne | 0,00 | 0,00 |
| 4. | Zaliczki na wartości niematerialne i prawne | 0,00 | 0,00 |
| II. | Rzeczowe aktywa trwałe | 297 612,30 | 268 710,47 |
| 1. | Środki trwałe | 297 612,30 | 268 710,47 |
| 2. | Środki trwałe w budowie | 0,00 | 0,00 |
| 3. | Zaliczki na środki trwałe w budowie | 0,00 | 0,00 |
| III. | Należności długoterminowe | 0,00 | 0,00 |
| 1. | Od jednostek powiązanych | 0,00 | 0,00 |
| 2. | Od pozostałych jednostek, w których jednostka posiada zaangażowanie w kapitale | 0,00 | 0,00 |
| 3. | Od pozostałych jednostek | 0,00 | 0,00 |
| IV. | Inwestycje długoterminowe | 0,00 | 15 000,00 |
| 1. | Nieruchomości | 0,00 | 0,00 |
| 2. | Wartości niematerialne i prawne | 0,00 | 0,00 |
| 3. | Długoterminowe aktywa finansowe | 0,00 | 15 000,00 |
| 4. | Inne inwestycje długoterminowe | 0,00 | 0,00 |
| V. | Długoterminowe rozliczenia międzyokresowe | 31 806 689,45 | 34 760 399,07 |
| 1. | Aktywa z tytułu odroczonego podatku dochodowego | 1 954 345,00 | 311 457,00 |
| 2. | Inne rozliczenia międzyokresowe | 29 852 344,45 | 34 448 942,07 |
| B. | Aktywa obrotowe | 1 916 324,45 | 2 001 930,77 |
| I. | Zapasy | 236 189,21 | 539 866,79 |
| 1. | Materiały | 0,00 | 0,00 |
| 2. | Półprodukty i produkty w toku | 0,00 | 338 943,82 |
| 3. | Produkty gotowe | 0,00 | 0,00 |
| 4. | Towary | 0,00 | 0,00 |
| 5. | Zaliczki na dostawy i usługi | 236 189,21 | 200 922,97 |
| II. | Należności krótkoterminowe | 1 213 061,74 | 1 394 176,38 |
| 1. | Należności od jednostek powiązanych | 422 704,10 | 272 314,75 |
| 2. | Należności od pozostałych jednostek, w których jednostka posiada zaangażowanie w kapitale | 0,00 | 0,00 |
| 3. | Należności od pozostałych jednostek | 790 357,64 | 1 121 861,63 |
| III. | Inwestycje krótkoterminowe | 451 571,31 | 52 773,12 |
| 1. | Krótkoterminowe aktywa finansowe | 451 571,31 | 52 773,12 |
| 2. | Inne inwestycje krótkoterminowe | 0,00 | 0,00 |
| IV. | Krótkoterminowe rozliczenia międzyokresowe | 15 502,19 | 15 114,48 |
| C. | Należne wpłaty na kapitał (fundusz) podstawowy | 0,00 | 0,00 |
| D. | Udziały (akcje) własne | 0,00 | 0,00 |
| Aktywa razem | | 35 843 933,95 | 37 586 633,82 |

Skonsolidowany bilans Grupy Vee (w PLN)

Pasywa

| Lp. | Wyszczególnienie | 31.03.2024 | 31.03.2025 |
|--------------|--|-----------------|-----------------|
| A. | Kapitał (fundusz) własny | 22 658 639,92 | 20 677 861,79 |
| I. | Kapitał (fundusz) podstawowy | 151 250,00 | (9 100 750,00) |
| II. | Kapitał (fundusz) zapasowy | 35 404 965,86 | 44 671 965,86 |
| III. | Kapitał (fundusz) z aktualizacji wyceny | 0,00 | 0,00 |
| IV. | Pozostałe kapitały (fundusze) rezerwowe | 0,00 | 0,00 |
| V. | Zysk (strata) z lat ubiegłych | (12 002 515,24) | (15 197 936,84) |
| VI. | Zysk (strata) netto | (895 060,70) | 304 582,77 |
| VII. | Odpisy z zysku netto w ciągu roku obrotowego (wielkość ujemna) | 0,00 | 0,00 |
| B. | Zobowiązania i rezerwy na zobowiązania | 13 185 294,03 | 16 908 772,03 |
| I. | Rezerwy na zobowiązania | 3 259 457,50 | 3 124 772,50 |
| 1. | Rezerwa z tytułu odroczonego podatku dochodowego | 2 403 089,00 | 2 268 404,00 |
| 2. | Rezerwa na świadczenia emerytalne i podobne | 0,00 | 0,00 |
| 3. | Pozostałe rezerwy | 856 368,50 | 856 368,50 |
| II. | Zobowiązania długoterminowe | 8 431 325,85 | 10 925 176,35 |
| 1. | Wobec jednostek powiązanych | 8 384 549,00 | 10 911 812,33 |
| 2. | Wobec pozostałych jednostek, w których jednostka posiada zaangażowanie w kapitale | 0,00 | 0,00 |
| 3. | Wobec pozostałych jednostek | 46 776,85 | 13 364,02 |
| III. | Zobowiązania krótkoterminowe | 1 494 510,68 | 2 858 823,18 |
| 1. | Zobowiązania wobec jednostek powiązanych | 321 733,53 | 311 354,43 |
| 2. | Zobowiązania wobec pozostałych jednostek, w których jednostka posiada zaangażowanie w kapitale | 0,00 | 0,00 |
| 3. | Zobowiązania wobec pozostałych jednostek | 1 172 777,15 | 2 547 468,75 |
| 4. | Fundusze specjalne | 0,00 | 0,00 |
| IV. | Rozliczenia międzyokresowe | 0,00 | 0,00 |
| 1. | Ujemna wartość firmy | 0,00 | 0,00 |
| 2. | Inne rozliczenia międzyokresowe | 0,00 | 0,00 |
| Pasywa razem | | 35 843 933,95 | 37 586 633,82 |

Skonsolidowany rachunek zysków i strat Grupy Vee (w PLN)

| Lp. | Wyszczególnienie | 31.03.2024 | 31.03.2025 |
|------|--|--------------|--------------|
| A. | Przychody netto ze sprzedaży produktów, towarów i materiałów, w tym: | 870 981,58 | 1 230 637,28 |
| I. | Przychody netto ze sprzedaży produktów | 870 981,58 | 1 230 637,28 |
| II. | Przychody netto ze sprzedaży towarów i materiałów | 0,00 | 0,00 |
| B. | Koszty sprzedanych produktów, towarów i materiałów, w tym: | 798 913,38 | 570 074,87 |
| I. | Koszt wytworzenia sprzedanych produktów | 798 913,38 | 570 074,87 |
| II. | Wartość sprzedanych towarów i materiałów | 0,00 | 0,00 |
| C. | Zysk (strata) brutto sprzedaży (A-B) | 72 068,20 | 660 562,41 |
| D. | Koszty sprzedaży | 48 200,01 | 137 343,01 |
| E. | Koszty ogólnego zarządu | 286 458,71 | 251 281,45 |
| F. | Zysk (strata) ze sprzedaży (C-D-E) | (262 590,52) | 271 937,95 |
| G. | Pozostałe przychody operacyjne | 2,59 | 75 719,36 |
| I. | Zysk z tytułu rozchodu niefinansowych aktywów trwałych | 0,00 | 0,00 |
| II. | Dotacje | 0,00 | 0,00 |
| III. | Aktualizacja wartości aktywów niefinansowych | 0,00 | 0,00 |
| IV. | Inne przychody operacyjne | 2,59 | 75 719,36 |
| H. | Pozostałe koszty operacyjne | 9 267,84 | 31 897,33 |
| I. | Strata z tytułu rozchodu niefinansowych aktywów trwałych | 0,00 | 0,00 |
| II. | Aktualizacja wartości aktywów niefinansowych | 0,00 | 0,00 |
| III. | Inne koszty operacyjne | 9 267,84 | 31 897,33 |
| I. | Zysk (strata) z działalności operacyjnej (F+G-H) | (271 855,77) | 315 759,98 |
| J. | Przychody finansowe | 13 952,07 | 14 790,09 |
| I. | Dywidendy i udziały w zyskach, w tym: | 0,00 | 0,00 |
| II. | Odsetki, w tym: | 13 952,07 | 14 790,09 |
| - | dla jednostek powiązanych | 13 952,07 | 14 790,09 |
| III. | Zysk z tytułu rozchodu aktywów finansowych, w tym: | 0,00 | 0,00 |
| IV. | Aktualizacja wartości aktywów finansowych | 0,00 | 0,00 |
| V. | Inne | 0,00 | 0,00 |
| K. | Koszty finansowe | 21 843,40 | 54 828,30 |
| I. | Odsetki, w tym: | 7 890,76 | 41 029,47 |
| - | dla jednostek powiązanych | 0,00 | 18 075,09 |
| II. | Strata z tytułu rozchodu aktywów finansowych, w tym: | 0,00 | 0,00 |
| - | w jednostkach powiązanych | 0,00 | 0,00 |
| III. | Aktualizacja wartości aktywów finansowych | 13 952,07 | 13 777,43 |
| IV. | Inne | 0,57 | 21,40 |
| L. | Zysk (strata) brutto (I+J-K) | (279 747,10) | 275 721,77 |
| M. | Podatek dochodowy | 184 294,00 | (28 861,00) |
| N. | Zysk (strata) netto (L-M) | (464 041,10) | 304 582,77 |

Skonsolidowany rachunek przepływów pieniężnych Grupy Vee (w PLN)

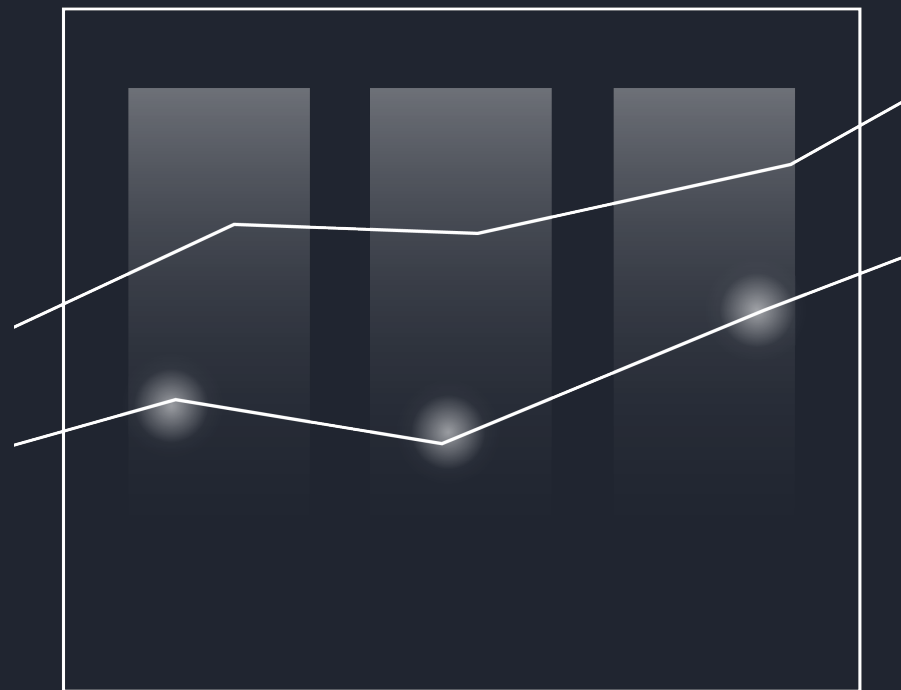
| Lp. | Wyszczególnienie | 31.03.2024 | 31.03.2025 |
|------|---|----------------|--------------|
| A. | Przepływy środków pieniężnych z działalności operacyjnej | | |
| I. | Zysk (strata) netto | (464 041,10) | 304 582,77 |
| II. | Korekty razem | 506 489,55 | 37 229,64 |
| 1. | Amortyzacja | 327 904,01 | 327 904,01 |
| 2. | Zyski (straty) z tytułu różnic kursowych | 0,00 | 0,00 |
| 3. | Odsetki i udziały w zyskach (dywidendy) | 0,00 | 0,00 |
| 4. | Zysk (strata) z działalności inwestycyjnej | 0,00 | 0,00 |
| 5. | Zmiana stanu rezerw | (9 621,00) | (28 861,00) |
| 6. | Zmiana stanu zapasów | (73 749,07) | (345 992,27) |
| 7. | Zmiana stanu należności | (192 844,71) | (416 148,55) |
| 8. | Zmiana stanu zobowiązań krótkoterminowych, z wyjątkiem pożyczek i kredytów | 263 681,72 | 503 633,17 |
| 9. | Zmiana stanu rozliczeń międzyokresowych | 191 118,60 | (3 305,72) |
| 10. | Inne korekty | 0,00 | 0,00 |
| III. | Przepływy pieniężne netto z działalności operacyjnej (I+/-II) | 42 448,45 | 341 812,41 |
| B. | Przepływy środków pieniężnych z działalności inwestycyjnej | | |
| I. | Wpływy | 0,00 | 0,00 |
| 1. | Zbycie wartości niematerialnych i prawnych oraz rzeczowych aktywów trwałych | 0,00 | 0,00 |
| 2. | Zbycie inwestycji w nieruchomości oraz wartości niematerialne i prawne | 0,00 | 0,00 |
| 3. | Z aktywów finansowych | 0,00 | 0,00 |
| 4. | Inne wpływy inwestycyjne | 0,00 | 0,00 |
| II. | Wydatki | 1 208 472,54 | 898 638,28 |
| 1. | Nabycie wartości niematerialnych i prawnych oraz rzeczowych aktywów trwałych | 0,00 | 0,00 |
| 2. | Inwestycje w nieruchomości oraz wartości niematerialne i prawne | 0,00 | 0,00 |
| 3. | Na aktywa finansowe | 0,00 | 0,00 |
| 4. | Inne wydatki inwestycyjne | 1 208 472,54 | 898 638,28 |
| III. | Przepływy pieniężne netto z działalności inwestycyjnej (I-II) | (1 208 472,54) | (898 638,28) |
| C. | Przepływy środków pieniężnych z działalności finansowej | | |
| I. | Wpływy | 1 122 877,32 | 336 450,51 |
| 1. | Wpływy netto z wydania udziałów (emisji akcji) i innych instrumentów kapitałowych oraz dopłat do kapitału | 0,00 | 0,00 |
| 2. | Kredyty i pożyczki | 1 122 877,32 | 336 450,51 |
| 3. | Emisja dłużnych papierów wartościowych | 0,00 | 0,00 |
| 4. | Inne wpływy finansowe | 0,00 | 0,00 |
| II. | Wydatki | 0,00 | 0,00 |
| 1. | Nabycie udziałów (akcji) własnych | 0,00 | 0,00 |
| 2. | Dywidendy i inne wypłaty na rzecz właścicieli | 0,00 | 0,00 |
| 3. | Inne niż wypłaty na rzecz właścicieli wydatki z tytułu podziału zysku | 0,00 | 0,00 |
| 4. | Spłaty kredytów i pożyczek | 0,00 | 0,00 |
| 5. | Wykup dłużnych papierów wartościowych | 0,00 | 0,00 |
| 6. | Z tytułu innych zobowiązań finansowych | 0,00 | 0,00 |
| 7. | Płatności zobowiązań z tytułu umów leasingu finansowego | 0,00 | 0,00 |
| 8. | Odsetki | 0,00 | 0,00 |
| 9. | Inne wydatki finansowe | 0,00 | 0,00 |
| III. | Przepływy pieniężne netto z działalności finansowej (I-II) | 1 122 877,32 | 336 450,51 |
| D. | Przepływy pieniężne netto, razem (A.III+/-B.III+/-C.III) | (43 146,77) | (220 375,36) |
| E. | Bilansowa zmiana stanu środków pieniężnych | (43 146,77) | (220 375,36) |
| F. | Środki pieniężne na początek okresu | 494 718,08 | 273 148,48 |
| G. | Środki pieniężne na koniec okresu (F+/-D) | 451 571,31 | 52 773,12 |

Skonsolidowane zestawienie zmian w kapitale własnym Grupy Vee (w PLN)

| Lp. | Wyszczególnienie | 31.03.2024 | 31.03.2025 |
|------|--|---------------|---------------|
| I. | Kapitał (fundusz) własny na początek okresu (BO) | 23 122 681,02 | 20 373 279,02 |
| Ia. | Kapitał (fundusz) własny na początek okresu (BO), po korektach | 23 122 681,02 | 20 373 279,02 |
| II. | Kapitał (fundusz) własny na koniec okresu (BZ) | 22 658 639,92 | 20 677 861,79 |
| III. | Kapitał (fundusz) własny , po uwzględnieniu proponowanego podziału zysku (pokrycia straty) | 22 658 639,92 | 20 677 861,79 |

08

Jednostkowe dane finansowe – Vee S.A.



Jednostkowy bilans Vee S.A. (w PLN)

Aktywa

| Lp. | Wyszczególnienie | 31.03.2024 | 31.03.2025 |
|--------------|---|---------------|---------------|
| A. | Aktywa trwałe | 31 544 902,86 | 39 797 950,62 |
| I. | Wartości niematerialne i prawne | 1 823 307,75 | 540 593,51 |
| 1. | Koszty zakończonych prac rozwojowych | 1 823 307,75 | 540 593,51 |
| 2. | Wartość firmy | 0,00 | 0,00 |
| 3. | Inne wartości niematerialne i prawne | 0,00 | 0,00 |
| 4. | Zaliczki na wartości niematerialne i prawne | 0,00 | 0,00 |
| II. | Rzeczowe aktywa trwałe | 0,00 | 0,00 |
| 1. | Środki trwałe | 0,00 | 0,00 |
| 2. | Środki trwałe w budowie | 0,00 | 0,00 |
| 3. | Zaliczki na środki trwałe w budowie | 0,00 | 0,00 |
| III. | Należności długoterminowe | 0,00 | 0,00 |
| 1. | Od jednostek powiązanych | 0,00 | 0,00 |
| 2. | Od pozostałych jednostek, w których jednostka posiada zaangażowanie w kapitale | 0,00 | 0,00 |
| 3. | Od pozostałych jednostek | 0,00 | 0,00 |
| IV. | Inwestycje długoterminowe | 3 103 350,00 | 14 282 000,00 |
| 1. | Nieruchomości | 0,00 | 0,00 |
| 2. | Wartości niematerialne i prawne | 0,00 | 0,00 |
| 3. | Długoterminowe aktywa finansowe | 3 103 350,00 | 14 282 000,00 |
| 4. | Inne inwestycje długoterminowe | 0,00 | 0,00 |
| V. | Długoterminowe rozliczenia międzyokresowe | 26 618 245,11 | 24 975 357,11 |
| 1. | Aktywa z tytułu odroczonego podatku dochodowego | 1 954 345,00 | 311 457,00 |
| 2. | Inne rozliczenia międzyokresowe | 24 663 900,11 | 24 663 900,11 |
| B. | Aktywa obrotowe | 2 951 635,41 | 976 883,61 |
| I. | Zapasy | 121 200,00 | 104 000,00 |
| 1. | Materiały | 0,00 | 0,00 |
| 2. | Półprodukty i produkty w toku | 0,00 | 0,00 |
| 3. | Produkty gotowe | 0,00 | 0,00 |
| 4. | Towary | 0,00 | 0,00 |
| 5. | Zaliczki na dostawy i usługi | 121 200,00 | 104 000,00 |
| II. | Należności krótkoterminowe | 2 822 559,07 | 868 116,97 |
| 1. | Należności od jednostek powiązanych | 2 573 317,35 | 618 581,16 |
| 2. | Należności od pozostałych jednostek, w których jednostka posiada zaangażowanie w kapitale | 0,00 | 0,00 |
| 3. | Należności od pozostałych jednostek | 249 241,72 | 249 535,81 |
| III. | Inwestycje krótkoterminowe | 1 546,96 | 461,80 |
| 1. | Krótkoterminowe aktywa finansowe | 1 546,96 | 461,80 |
| 2. | Inne inwestycje krótkoterminowe | 0,00 | 0,00 |
| IV. | Krótkoterminowe rozliczenia międzyokresowe | 6 329,38 | 4 304,84 |
| C. | Należne wpłaty na kapitał (fundusz) podstawowy | 0,00 | 0,00 |
| D. | Udziały (akcje) własne | 0,00 | 0,00 |
| Aktywa razem | | 34 496 538,27 | 40 774 834,23 |

Jednostkowy bilans Vee S.A. (w PLN)

Pasywa

| Lp. | Wyszczególnienie | 31.03.2024 | 31.03.2025 |
|--------------|--|----------------|----------------|
| A. | Kapitał (fundusz) własny | 30 694 304,11 | 28 287 840,75 |
| I. | Kapitał (fundusz) podstawowy | 166 250,00 | 166 250,00 |
| II. | Kapitał (fundusz) zapasowy, w tym: | 35 404 965,86 | 35 404 965,86 |
| – | nadwyżka wartości sprzedaży (wartości emisyjnej) nad wartością nominalną udziałów (akcji) | 15 345 420,00 | 15 345 420,00 |
| III. | Kapitał (fundusz) z aktualizacji wyceny | 0,00 | 0,00 |
| IV. | Pozostałe kapitały (fundusze) rezerwowe | 0,00 | 0,00 |
| V. | Zysk (strata) z lat ubiegłych | (4 348 388,87) | (7 005 792,17) |
| VI. | Zysk (strata) netto | (528 522,88) | (277 582,94) |
| VII. | Odpisy z zysku netto w ciągu roku obrotowego (wielkość ujemna) | 0,00 | 0,00 |
| B. | Zobowiązania i rezerwy na zobowiązania | 3 802 234,16 | 12 486 993,48 |
| I. | Rezerwy na zobowiązania | 3 259 457,50 | 3 124 772,50 |
| 1. | Rezerwa z tytułu odroczonego podatku dochodowego | 2 403 089,00 | 2 268 404,00 |
| 2. | Rezerwa na świadczenia emerytalne i podobne | 0,00 | 0,00 |
| 3. | Pozostałe rezerwy | 856 368,50 | 856 368,50 |
| II. | Zobowiązania długoterminowe | 46 776,85 | 8 838 375,54 |
| 1. | Wobec jednostek powiązanych | 0,00 | 8 825 011,52 |
| 2. | Wobec pozostałych jednostek, w których jednostka posiada zaangażowanie w kapitale | 0,00 | 0,00 |
| 3. | Wobec pozostałych jednostek | 46 776,85 | 13 364,02 |
| III. | Zobowiązania krótkoterminowe | 495 999,81 | 523 845,44 |
| 1. | Zobowiązania wobec jednostek powiązanych | 321 733,53 | 311 354,43 |
| 2. | Zobowiązania wobec pozostałych jednostek, w których jednostka posiada zaangażowanie w kapitale | 0,00 | 0,00 |
| 3. | Zobowiązania wobec pozostałych jednostek | 174 266,28 | 212 491,01 |
| 4. | Fundusze specjalne | 0,00 | 0,00 |
| IV. | Rozliczenia międzyokresowe | 0,00 | 0,00 |
| 1. | Ujemna wartość firmy | 0,00 | 0,00 |
| 2. | Inne rozliczenia międzyokresowe | 0,00 | 0,00 |
| Pasywa razem | | 34 496 538,27 | 40 774 834,23 |

Jednostkowy rachunek zysków i strat Vee S.A. (w PLN)

| Lp. | Wyszczególnienie | 31.03.2024 | 31.03.2025 |
|------|--|--------------|--------------|
| A. | Przychody netto ze sprzedaży produktów, towarów i materiałów, w tym: | 0,00 | 0,00 |
| I. | Przychody netto ze sprzedaży produktów | 0,00 | 0,00 |
| II. | Przychody netto ze sprzedaży towarów i materiałów | 0,00 | 0,00 |
| B. | Koszty sprzedanych produktów, towarów i materiałów, w tym: | 320 678,55 | 320 678,56 |
| I. | Koszt wytworzenia sprzedanych produktów | 320 678,55 | 320 678,56 |
| II. | Wartość sprzedanych towarów i materiałów | 0,00 | 0,00 |
| C. | Zysk (strata) brutto sprzedaży (A-B) | (320 678,55) | (320 678,56) |
| D. | Koszty sprzedaży | 0,00 | 0,00 |
| E. | Koszty ogólnego zarządu | 16 464,47 | 8 196,16 |
| F. | Zysk (strata) ze sprzedaży (C-D-E) | (337 143,02) | (328 874,72) |
| G. | Pozostałe przychody operacyjne | 0,27 | 25 468,45 |
| I. | Zysk z tytułu rozchodu niefinansowych aktywów trwałych | 0,00 | 0,00 |
| II. | Dotacje | 0,00 | 0,00 |
| III. | Aktualizacja wartości aktywów niefinansowych | 0,00 | 0,00 |
| IV. | Inne przychody operacyjne | 0,27 | 25 468,45 |
| H. | Pozostałe koszty operacyjne | 165,49 | 16,83 |
| I. | Strata z tytułu rozchodu niefinansowych aktywów trwałych | 0,00 | 0,00 |
| II. | Aktualizacja wartości aktywów niefinansowych | 0,00 | 0,00 |
| III. | Inne koszty operacyjne | 165,49 | 16,83 |
| I. | Zysk (strata) z działalności operacyjnej (F+G-H) | (337 308,24) | (303 423,10) |
| J. | Przychody finansowe | 13 952,07 | 13 777,43 |
| I. | Dywidendy i udziały w zyskach, w tym: | 0,00 | 0,00 |
| II. | Odsetki, w tym: | 13 952,07 | 13 777,43 |
| - | dla jednostek powiązanych | 13 952,07 | 13 777,43 |
| III. | Zysk z tytułu rozchodu aktywów finansowych, w tym: | 0,00 | 0,00 |
| IV. | Aktualizacja wartości aktywów finansowych | 0,00 | 0,00 |
| V. | Inne | 0,00 | 0,00 |
| K. | Koszty finansowe | 20 872,71 | 16 798,27 |
| I. | Odsetki, w tym: | 6 920,07 | 2 999,44 |
| - | dla jednostek powiązanych | 0,00 | 2 822,16 |
| II. | Strata z tytułu rozchodu aktywów finansowych, w tym: | 0,00 | 0,00 |
| - | w jednostkach powiązanych | 0,00 | 0,00 |
| III. | Aktualizacja wartości aktywów finansowych | 13 952,07 | 13 777,43 |
| IV. | Inne | 0,57 | 21,40 |
| L. | Zysk (strata) brutto (I+J-K) | (344 228,88) | (306 443,94) |
| M. | Podatek dochodowy | 184 294,00 | (28 861,00) |
| N. | Zysk (strata) netto (L-M) | (528 522,88) | (277 582,94) |

Jednostkowy rachunek przepływów pieniężnych Vee S.A. (w PLN)

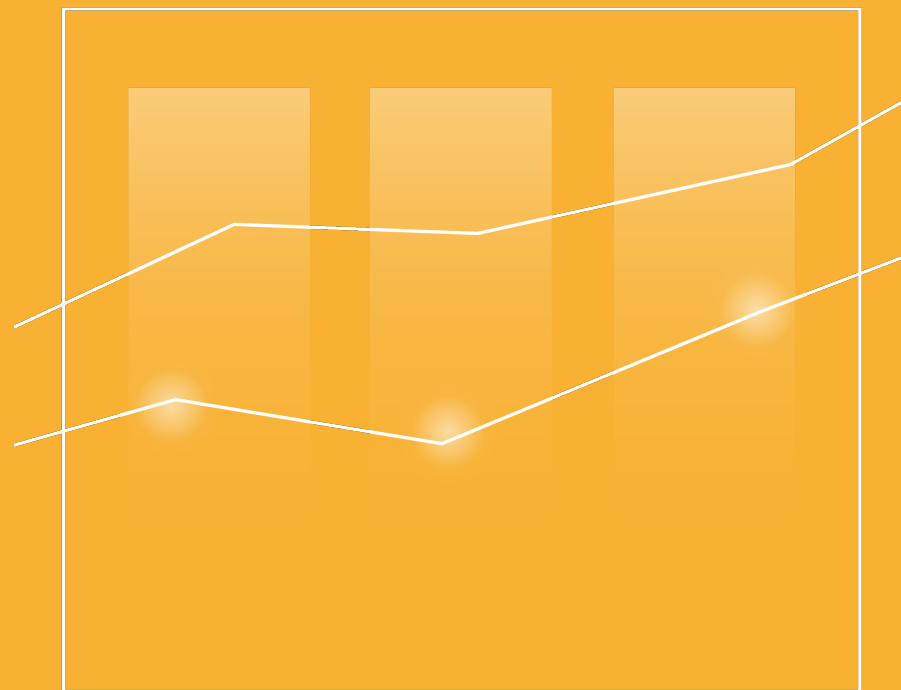
| Lp. | Wyszczególnienie | 31.03.2024 | 31.03.2025 |
|------|---|--------------|--------------|
| A. | Przepływy środków pieniężnych z działalności operacyjnej | | |
| I. | Zysk (strata) netto | (528 522,88) | (277 582,94) |
| II. | Korekty razem | 457 833,75 | 233 961,78 |
| 1. | Amortyzacja | 320 678,55 | 320 678,56 |
| 2. | Zyski (straty) z tytułu różnic kursowych | 0,00 | 0,00 |
| 3. | Odsetki i udziały w zyskach (dywidendy) | 0,00 | 0,00 |
| 4. | Zysk (strata) z działalności inwestycyjnej | 0,00 | 0,00 |
| 5. | Zmiana stanu rezerw | (9 621,00) | (28 861,00) |
| 6. | Zmiana stanu zapasów | 0,00) | 0,00 |
| 7. | Zmiana stanu należności | (1 570,66) | (39,27) |
| 8. | Zmiana stanu zobowiązań krótkoterminowych, z wyjątkiem pożyczek i kredytów | (40 637,09) | (55 509,33) |
| 9. | Zmiana stanu rozliczeń międzyokresowych | 188 983,95 | (2 307,18) |
| 10. | Inne korekty | 0,00 | 0,00 |
| III. | Przepływy pieniężne netto z działalności operacyjnej (I+/-II) | (70 689,13) | (43 621,16) |
| B. | Przepływy środków pieniężnych z działalności inwestycyjnej | | |
| I. | Wpływy | 0,00 | 0,00 |
| 1. | Zbycie wartości niematerialnych i prawnych oraz rzeczowych aktywów trwałych | 0,00 | 0,00 |
| 2. | Zbycie inwestycji w nieruchomości oraz wartości niematerialne i prawne | 0,00 | 0,00 |
| 3. | Z aktywów finansowych | 0,00 | 0,00 |
| 4. | Inne wpływy inwestycyjne | 0,00 | 0,00 |
| II. | Wydatki | 0,00 | 0,00 |
| 1. | Nabycie wartości niematerialnych i prawnych oraz rzeczowych aktywów trwałych | 0,00 | 0,00 |
| 2. | Inwestycje w nieruchomości oraz wartości niematerialne i prawne | 0,00 | 0,00 |
| 3. | Na aktywa finansowe | 0,00 | 0,00 |
| 4. | Inne wydatki inwestycyjne | 0,00 | 0,00 |
| III. | Przepływy pieniężne netto z działalności inwestycyjnej (I-II) | 0,00 | 0,00 |
| C. | Przepływy środków pieniężnych z działalności finansowej | | |
| I. | Wpływy | 70 514,13 | 43 729,35 |
| 1. | Wpływy netto z wydania udziałów (emisji akcji) i innych instrumentów kapitałowych oraz dopłat do kapitału | 0,00 | 0,00 |
| 2. | Kredyty i pożyczki | 70 514,13 | 43 729,35 |
| 3. | Emisja dłużnych papierów wartościowych | 0,00 | 0,00 |
| 4. | Inne wpływy finansowe | 0,00 | 0,00 |
| II. | Wydatki | 0,00 | 0,00 |
| 1. | Nabycie udziałów (akcji) własnych | 0,00 | 0,00 |
| 2. | Dywidendy i inne wypłaty na rzecz właścicieli | 0,00 | 0,00 |
| 3. | Inne niż wypłaty na rzecz właścicieli wydatki z tytułu podziału zysku | 0,00 | 0,00 |
| 4. | Spłaty kredytów i pożyczek | 0,00 | 0,00 |
| 5. | Wykup dłużnych papierów wartościowych | 0,00 | 0,00 |
| 6. | Z tytułu innych zobowiązań finansowych | 0,00 | 0,00 |
| 7. | Płatności zobowiązań z tytułu umów leasingu finansowego | 0,00 | 0,00 |
| 8. | Odsetki | 0,00 | 0,00 |
| 9. | Inne wydatki finansowe | 0,00 | 0,00 |
| III. | Przepływy pieniężne netto z działalności finansowej (I-II) | 70 514,13 | 43 729,35 |
| D. | Przepływy pieniężne netto, razem (A.III+/-B.III+/-C.III) | (175,00) | 108,19 |
| E. | Bilansowa zmiana stanu środków pieniężnych | (175,00) | 108,19 |
| F. | Środki pieniężne na początek okresu | 1 721,96 | 353,61 |
| G. | Środki pieniężne na koniec okresu (F+/-D) | 1 546,96 | 461,80 |

Jednostkowe zestawienie zmian w kapitale własnym Vee S.A. (w PLN)

| Lp. | Wyszczególnienie | 31.03.2024 | 31.03.2025 |
|------|--|---------------|---------------|
| I. | Kapitał (fundusz) własny na początek okresu (BO) | 31 222 826,99 | 28 565 423,69 |
| Ia. | Kapitał (fundusz) własny na początek okresu (BO), po korektach | 31 222 826,99 | 28 565 423,69 |
| II. | Kapitał (fundusz) własny na koniec okresu (BZ) | 30 694 304,11 | 28 287 840,75 |
| III. | Kapitał (fundusz) własny , po uwzględnieniu proponowanego podziału zysku (pokrycia straty) | 30 694 304,11 | 28 287 840,75 |

09

Jednostkowe dane finansowe – Vee Center Sp. z o.o.



Jednostkowy bilans Vee Center Sp. z o.o. (w PLN)

Aktywa

| Lp. | Wyszczególnienie | 31.03.2024 | 31.03.2025 |
|--------------|---|--------------|---------------|
| A. | Aktywa trwałe | 5 917 076,24 | 10 053 752,43 |
| I. | Wartości niematerialne i prawne | 0,00 | 0,00 |
| 1. | Koszty zakończonych prac rozwojowych | 0,00 | 0,00 |
| 2. | Wartość firmy | 0,00 | 0,00 |
| 3. | Inne wartości niematerialne i prawne | 0,00 | 0,00 |
| 4. | Zaliczki na wartości niematerialne i prawne | 0,00 | 0,00 |
| II. | Rzeczowe aktywa trwałe | 297 612,30 | 268 710,47 |
| 1. | Środki trwałe | 297 612,30 | 268 710,47 |
| 2. | Środki trwałe w budowie | 0,00 | 0,00 |
| 3. | Zaliczki na środki trwałe w budowie | 0,00 | 0,00 |
| III. | Należności długoterminowe | 0,00 | 0,00 |
| 1. | Od jednostek powiązanych | 0,00 | 0,00 |
| 2. | Od pozostałych jednostek, w których jednostka posiada zaangażowanie w kapitale | 0,00 | 0,00 |
| 3. | Od pozostałych jednostek | 0,00 | 0,00 |
| IV. | Inwestycje długoterminowe | 0,00 | 0,00 |
| 1. | Nieruchomości | 0,00 | 0,00 |
| 2. | Wartości niematerialne i prawne | 0,00 | 0,00 |
| 3. | Długoterminowe aktywa finansowe | 0,00 | 0,00 |
| 4. | Inne inwestycje długoterminowe | 0,00 | 0,00 |
| V. | Długoterminowe rozliczenia międzyokresowe | 5 619 463,94 | 9 785 041,96 |
| 1. | Aktywa z tytułu odroczonego podatku dochodowego | 0,00 | 0,00 |
| 2. | Inne rozliczenia międzyokresowe | 5 619 463,94 | 9 785 041,96 |
| B. | Aktywa obrotowe | 1 443 662,81 | 1 773 913,37 |
| I. | Zapasy | 218 989,21 | 539 866,79 |
| 1. | Materiały | 0,00 | 0,00 |
| 2. | Półprodukty i produkty w toku | 0,00 | 338 943,82 |
| 3. | Produkty gotowe | 0,00 | 0,00 |
| 4. | Towary | 0,00 | 0,00 |
| 5. | Zaliczki na dostawy i usługi | 218 989,21 | 200 922,97 |
| II. | Należności krótkoterminowe | 765 476,44 | 1 170 925,62 |
| 1. | Należności od jednostek powiązanych | 224 360,52 | 298 599,80 |
| 2. | Należności od pozostałych jednostek, w których jednostka posiada zaangażowanie w kapitale | 0,00 | 0,00 |
| 3. | Należności od pozostałych jednostek | 541 115,92 | 872 325,82 |
| III. | Inwestycje krótkoterminowe | 450 024,35 | 52 311,32 |
| 1. | Krótkoterminowe aktywa finansowe | 450 024,35 | 52 311,32 |
| 2. | Inne inwestycje krótkoterminowe | 0,00 | 0,00 |
| IV. | Krótkoterminowe rozliczenia międzyokresowe | 9 172,81 | 10 809,64 |
| C. | Należne wpłaty na kapitał (fundusz) podstawowy | 0,00 | 0,00 |
| D. | Udziały (akcje) własne | 0,00 | 0,00 |
| Aktywa razem | | 7 360 739,05 | 11 827 665,80 |

Jednostkowy bilans Vee Center Sp. z o.o. (w PLN)

Pasywa

| Lp. | Wyszczególnienie | 31.03.2024 | 31.03.2025 |
|--------------|--|----------------|----------------|
| A. | Kapitał (fundusz) własny | (4 501 294,59) | 6 657 021,04 |
| I. | Kapitał (fundusz) podstawowy | 3 088 350,00 | 5 000 000,00 |
| II. | Kapitał (fundusz) zapasowy | 0,00 | 9 267 000,00 |
| III. | Kapitał (fundusz) z aktualizacji wyceny | 0,00 | 0,00 |
| IV. | Pozostałe kapitały (fundusze) rezerwowe | 0,00 | 0,00 |
| V. | Zysk (strata) z lat ubiegłych | (7 654 126,37) | (8 192 144,67) |
| VI. | Zysk (strata) netto | 64 481,78 | 582 165,71 |
| VII. | Odpisy z zysku netto w ciągu roku obrotowego (wielkość ujemna) | 0,00 | 0,00 |
| B. | Zobowiązania i rezerwy na zobowiązania | 11 862 033,64 | 5 170 644,76 |
| I. | Rezerwy na zobowiązania | 0,00 | 0,00 |
| 1. | Rezerwa z tytułu odroczonego podatku dochodowego | 0,00 | 0,00 |
| 2. | Rezerwa na świadczenia emerytalne i podobne | 0,00 | 0,00 |
| 3. | Pozostałe rezerwy | 0,00 | 0,00 |
| II. | Zobowiązania długoterminowe | 10 759 522,77 | 2 731 667,02 |
| 1. | Wobec jednostek powiązanych | 10 759 522,77 | 2 731 667,02 |
| 2. | Wobec pozostałych jednostek, w których jednostka posiada zaangażowanie w kapitale | 0,00 | 0,00 |
| 3. | Wobec pozostałych jednostek | 0,00 | 0,00 |
| III. | Zobowiązania krótkoterminowe | 1 102 510,87 | 2 438 977,74 |
| 1. | Zobowiązania wobec jednostek powiązanych | 104 000,00 | 104 000,00 |
| 2. | Zobowiązania wobec pozostałych jednostek, w których jednostka posiada zaangażowanie w kapitale | 0,00 | 0,00 |
| 3. | Zobowiązania wobec pozostałych jednostek | 998 510,87 | 2 334 977,74 |
| 4. | Fundusze specjalne | 0,00 | 0,00 |
| IV. | Rozliczenia międzyokresowe | 0,00 | 0,00 |
| 1. | Ujemna wartość firmy | 0,00 | 0,00 |
| 2. | Inne rozliczenia międzyokresowe | 0,00 | 0,00 |
| Pasywa razem | | 7 360 739,05 | 11 827 665,80 |

Jednostkowy rachunek zysków i strat Vee Center Sp. z o.o. (w PLN)

| Lp. | Wyszczególnienie | 31.03.2024 | 31.03.2025 |
|------|--|------------|--------------|
| A. | Przychody netto ze sprzedaży produktów, towarów i materiałów, w tym: | 870 981,58 | 1 230 637,28 |
| I. | Przychody netto ze sprzedaży produktów | 870 981,58 | 1 230 637,28 |
| II. | Przychody netto ze sprzedaży towarów i materiałów | 0,00 | 0,00 |
| B. | Koszty sprzedanych produktów, towarów i materiałów, w tym: | 478 234,83 | 249 396,31 |
| I. | Koszt wytworzenia sprzedanych produktów | 478 234,83 | 249 396,31 |
| II. | Wartość sprzedanych towarów i materiałów | 0,00 | 0,00 |
| C. | Zysk (strata) brutto sprzedaży (A-B) | 392 746,75 | 981 240,97 |
| D. | Koszty sprzedaży | 48 200,01 | 137 343,01 |
| E. | Koszty ogólnego zarządu | 269 994,24 | 243 085,29 |
| F. | Zysk (strata) ze sprzedaży (C-D-E) | 74 552,50 | 600 812,67 |
| G. | Pozostałe przychody operacyjne | 2,32 | 50 250,91 |
| I. | Zysk z tytułu rozchodu niefinansowych aktywów trwałych | 0,00 | 0,00 |
| II. | Dotacje | 0,00 | 0,00 |
| III. | Aktualizacja wartości aktywów niefinansowych | 0,00 | 0,00 |
| IV. | Inne przychody operacyjne | 2,32 | 50 250,91 |
| H. | Pozostałe koszty operacyjne | 9 102,35 | 31 880,50 |
| I. | Strata z tytułu rozchodu niefinansowych aktywów trwałych | 0,00 | 0,00 |
| II. | Aktualizacja wartości aktywów niefinansowych | 0,00 | 0,00 |
| III. | Inne koszty operacyjne | 9 102,35 | 31 880,50 |
| I. | Zysk (strata) z działalności operacyjnej (F+G-H) | 65 452,47 | 619 183,08 |
| J. | Przychody finansowe | 0,00 | 1 487,33 |
| I. | Dywidendy i udziały w zyskach, w tym: | 0,00 | 0,00 |
| II. | Odsetki, w tym: | 0,00 | 1 487,33 |
| - | dla jednostek powiązanych | 0,00 | 1 487,33 |
| III. | Zysk z tytułu rozchodu aktywów finansowych, w tym: | 0,00 | 0,00 |
| IV. | Aktualizacja wartości aktywów finansowych | 0,00 | 0,00 |
| V. | Inne | 0,00 | 0,00 |
| K. | Koszty finansowe | 970,69 | 38 504,70 |
| I. | Odsetki, w tym: | 970,69 | 38 504,70 |
| - | dla jednostek powiązanych | 0,00 | 15 727,60 |
| II. | Strata z tytułu rozchodu aktywów finansowych, w tym: | 0,00 | 0,00 |
| - | w jednostkach powiązanych | 0,00 | 0,00 |
| III. | Aktualizacja wartości aktywów finansowych | 0,00 | 0,00 |
| IV. | Inne | 0,00 | 0,00 |
| L. | Zysk (strata) brutto (I+J-K) | 64 481,78 | 582 165,71 |
| M. | Podatek dochodowy | 0,00 | 0,00 |
| N. | Zysk (strata) netto (L-M) | 64 481,78 | 582 165,71 |

Jednostkowy rachunek przepływów pieniężnych Vee Center Sp. z o.o. (w PLN)

| Lp. | Wyszczególnienie | 31.03.2024 | 31.03.2025 |
|------|---|----------------|--------------|
| A. | Przepływy środków pieniężnych z działalności operacyjnej | | |
| I. | Zysk (strata) netto | 64 481,78 | 582 165,71 |
| II. | Korekty razem | 48 655,80 | (196 732,14) |
| 1. | Amortyzacja | 7 225,46 | 7 225,46 |
| 2. | Zyski (straty) z tytułu różnic kursowych | 0,00 | 0,00 |
| 3. | Odsetki i udziały w zyskach (dywidendy) | 0,00 | 0,00 |
| 4. | Zysk (strata) z działalności inwestycyjnej | 0,00 | 0,00 |
| 5. | Zmiana stanu rezerw | 0,00 | 0,00 |
| 6. | Zmiana stanu zapasów | (73 749,07) | (345 992,27) |
| 7. | Zmiana stanu należności | (191 274,05) | (417 649,70) |
| 8. | Zmiana stanu zobowiązań krótkoterminowych, z wyjątkiem pożyczek i kredytów | 304 318,81 | 560 682,92 |
| 9. | Zmiana stanu rozliczeń międzyokresowych | 2 134,65 | (998,54) |
| 10. | Inne korekty | 0,00 | 0,00 |
| III. | Przepływy pieniężne netto z działalności operacyjnej (I+/-II) | 113 137,58 | 385 433,57 |
| B. | Przepływy środków pieniężnych z działalności inwestycyjnej | | |
| I. | Wpływy | 0,00 | 0,00 |
| 1. | Zbycie wartości niematerialnych i prawnych oraz rzeczowych aktywów trwałych | 0,00 | 0,00 |
| 2. | Zbycie inwestycji w nieruchomości oraz wartości niematerialne i prawne | 0,00 | 0,00 |
| 3. | Z aktywów finansowych | 0,00 | 0,00 |
| 4. | Inne wpływy inwestycyjne | 0,00 | 0,00 |
| II. | Wydatki | 1 208 472,54 | 898 638,28 |
| 1. | Nabycie wartości niematerialnych i prawnych oraz rzeczowych aktywów trwałych | 0,00 | 0,00 |
| 2. | Inwestycje w nieruchomości oraz wartości niematerialne i prawne | 0,00 | 0,00 |
| 3. | Na aktywa finansowe | 0,00 | 0,00 |
| 4. | Inne wydatki inwestycyjne | 1 208 472,54 | 898 638,28 |
| III. | Przepływy pieniężne netto z działalności inwestycyjnej (I-II) | (1 208 472,54) | (898 638,28) |
| C. | Przepływy środków pieniężnych z działalności finansowej | | |
| I. | Wpływy | 1 052 363,19 | 292 721,16 |
| 1. | Wpływy netto z wydania udziałów (emisji akcji) i innych instrumentów kapitałowych oraz dopłat do kapitału | 0,00 | 0,00 |
| 2. | Kredyty i pożyczki | 1 052 363,19 | 292 721,16 |
| 3. | Emisja dłużnych papierów wartościowych | 0,00 | 0,00 |
| 4. | Inne wpływy finansowe | 0,00 | 0,00 |
| II. | Wydatki | 0,00 | 0,00 |
| 1. | Nabycie udziałów (akcji) własnych | 0,00 | 0,00 |
| 2. | Dywidendy i inne wypłaty na rzecz właścicieli | 0,00 | 0,00 |
| 3. | Inne niż wypłaty na rzecz właścicieli wydatki z tytułu podziału zysku | 0,00 | 0,00 |
| 4. | Splaty kredytów i pożyczek | 0,00 | 0,00 |
| 5. | Wykup dłużnych papierów wartościowych | 0,00 | 0,00 |
| 6. | Z tytułu innych zobowiązań finansowych | 0,00 | 0,00 |
| 7. | Płatności zobowiązań z tytułu umów leasingu finansowego | 0,00 | 0,00 |
| 8. | Odsetki | 0,00 | 0,00 |
| 9. | Inne wydatki finansowe | 0,00 | 0,00 |
| III. | Przepływy pieniężne netto z działalności finansowej (I-II) | 1 052 363,19 | 292 721,16 |
| D. | Przepływy pieniężne netto, razem (A.III+/-B.III+/-C.III) | (42 971,77) | (220 483,55) |
| E. | Bilansowa zmiana stanu środków pieniężnych | (42 971,77) | (220 483,55) |
| F. | Środki pieniężne na początek okresu | 492 996,12 | 272 794,87 |
| G. | Środki pieniężne na koniec okresu (F+/-D) | 450 024,35 | 52 311,32 |

Jednostkowe zestawienie zmian w kapitale własnym Vee Center Sp. z o.o. (w PLN)

| Lp. | Wyszczególnienie | 31.03.2024 | 31.03.2025 |
|------|--|---------------|--------------|
| I. | Kapitał (fundusz) własny na początek okresu (BO) | -4 565 776,37 | 6 074 855,33 |
| Ia. | Kapitał (fundusz) własny na początek okresu (BO), po korektach | -4 565 776,37 | 6 074 855,33 |
| II. | Kapitał (fundusz) własny na koniec okresu (BZ) | -4 501 294,59 | 6 657 021,04 |
| III. | Kapitał (fundusz) własny , po uwzględnieniu proponowanego podziału zysku (pokrycia straty) | -4 501 294,59 | 6 657 021,04 |

Komentarz do bieżącej sytuacji finansowej



W minionym kwartale Grupa odnotowała wzrost przychodów ze sprzedaży o 11,86% w porównaniu z IV kw. 2024 roku. Różnice w poziomach przychodów wynikają zarówno z wysokości opłat z tytułu setup, nie będącego głównym źródłem przychodu Grupy, jak i z wysokości opłat za ruch.

Przychody Grupy Vee w I kw. 2025 r. w łącznej wysokości 1,2 mln zł zostały wygenerowane ze sprzedaży usług, z czego 93,91% wynikało z opłat za ruch (minuty połączeń, pakiety minut oraz sprzedaż rekordów), zaś 6,09% z opłat za setup. 96,20% opłat za ruch wynikało z realizacji kampanii wychodzących (outbound), a pozostałe 3,80% z obsługi połączeń przychodzących (inbound) na infoliniach.

Wskaźnik MPC, mierzący liczbę minut rozmów z Vee w zeszłym kwartale wyniósł łącznie 1,78 mln., tj. o 37,43% więcej niż w kwartale poprzednim oraz o 54,64% więcej, niż w analogicznym kwartale poprzedniego roku.

Przychody za ruch w I kw. 2025 r. wzrosły o 20,27% w porównaniu do IV kw. 2024 r., przy czym udział przychodów z obsługi połączeń wychodzących wzrósł o 20,58%, a z obsługi połączeń przychodzących o 13,00% względem kwartału poprzedniego. Średnia stawka za rozliczoną minutę MPC w I kw. 2025 r. wyniosła 0,65 zł, a średnia stawka za rozliczoną minutę MPC w IV kw. 2024 r. wynosiła 0,74 zł.

Komentarz do bieżącej sytuacji finansowej

W spółce nie występują transakcje o charakterze barterowym.

Skonsolidowany wynik z działalności operacyjnej zamknął się zyskiem na poziomie 315,7 tys. zł. Zwiększenie zysku w porównaniu z analogicznym kwartałem roku poprzedniego wynika ze wzrostu sprzedaży oraz zmniejszenia kosztów operacyjnych.

Na wynik spółki bardzo istotny wpływ mają koszty amortyzacji aktywów prac rozwojowych w zakresie wytwarzania technologii i nowych produktów dla klientów, jak również bieżące prace nad projektami zakontraktowanymi na rzecz klientów oraz działania wspierające sprzedaż.

Aby umożliwić prezentację bezpośrednich kosztów świadczenia usług (cost to serve) i kalkulację rentowności sprzedaży usług przez Grupę Vee, ze struktur spółki Vee Center został wyodrębniony Dział Świadczenia Usług (DŚU) – jednostka organizacyjna obejmująca całość zasobów kadrowych, infrastrukturalnych i usługowych niezbędnych do zapewnienia bieżącego świadczenia usług na rzecz istniejących klientów. Łączny koszt DŚU w I kw. 2025 r. wyniósł 214 tys. zł wobec kwartalnych przychodów (bez uwzględnienia opłat klientów za setup) w wysokości 1 155,7 tys. zł. Różnica pomiędzy przychodami za ruch a kosztami świadczenia usług (marża) wyniosła w I kw. 2025 r. 941,7 tys. zł, co stanowi 81,5% wartości przychodu za ruch.

Podobnie wzrost EBITDA w stosunku do IV kwartału ubiegłego roku wynika ze wzrostu wartości sprzedaży oraz zmniejszenia kosztów utrzymania projektów klientów.

Na poziomie skonsolidowanego wyniku netto Grupa osiągnęła narastająco 304,5 tys. zł zysku, co jest najlepszym wynikiem w okresie ostatnich 5 lat.

Łączna wielkość amortyzacji w I kw. 2025 r. wyniosła 327,9 tys. zł. Suma bilansowa na poziomie skonsolidowanym wzrosła o 1 742,7 tys. zł w porównaniu z analogicznym kwartałem roku 2024.

W I kwartale 2025 r. poniesiono nakłady na niezakończone projekty rozwojowe wykazywane jako element długoterminowych rozliczeń międzyokresowych czynnych w kwocie 898,6 tys. zł.

Główny nacisk Grupa kładzie na projekty bieżące oraz rozwój technologii i produktów, mających umożliwić masową dystrybucję usług do klientów końcowych. Skutkowało to wzrostem sprzedaży o 41,3% w stosunku do analogicznego kwartału 2024 r.

Po stronie pasywów główne zmiany w bilansie Grupy dotyczą wzrostu wysokości zobowiązań wobec podmiotu powiązanego w stosunku do IV kwartału 2024 r.

Kapitały własne, w odniesieniu do analogicznego okresu 2024 r. zmniejszyły się o 1 980,8 tys. zł.

Sytuacja finansowa Grupy na dzień 31.03.2025 r. była dobra.

Komentarz do bieżącej sytuacji finansowej

