



**Śródroczne skonsolidowane sprawozdanie
finansowe za drugi kwartał 2017 roku**

Grupa Kapitałowa BPX S.A.

Wrocław, 11 sierpnia 2017 r.

Spis treści

Komentarz Zarządu do wyników finansowych.....	3
1. INFORMACJE OGÓLNE.....	4
1.1. Podstawowe informacje o Emitencie.....	4
1.2. Władze spółki BPX S.A.	5
1.3. Struktura akcjonariatu	5
1.4. Wykaz jednostek zależnych	6
1.5. Informacje dotyczące liczby zatrudnionych osób przez emitenta	6
1.6. Zasady przyjęte przy sporządzaniu raportu.....	6
2. Wybrane dane finansowe	8
2.1. Skonsolidowane.....	8
2.2. Jednostkowe.....	8
3. Zwięzła charakterystyka istotnych dokonań lub niepowodzeń, wraz z opisem najważniejszych czynników i zdarzeń, mających wpływ na osiągnięte wyniki	10
4. Informacje zarządu na temat wprowadzenia rozwiązań innowacyjnych w przedsiębiorstwie	10
5. Sprawozdanie finansowe.....	11
5.1. Skonsolidowane.....	11
5.2. Jednostkowe sprawozdanie finansowe	19
6. Strategia rozwoju.....	25
7. Stanowisko zarządu dotyczące publikowanych prognoz.....	26
8. Oświadczenie zarządu w sprawie rzetelności sprawozdania finansowego	26

Komentarz Zarządu do wyników finansowych

Wrocław, 11 sierpnia 2017 r.

Szanowni Akcjonariusze i Inwestorzy,

Mamy przyjemność przedstawić Państwu skonsolidowany raport kwartalny spółki BPX S.A., prezentujący wyniki osiągnięte przez BPX S.A. w drugim kwartale 2017 r.

Skonsolidowane przychody ze sprzedaży w II kwartale 2017 r. wyniosły 6.636,48 tys. zł i były niższe o 11,9% w stosunku do analogicznego okresu roku ubiegłego. Grupa Kapitałowa osiągnęła zysk netto w II kwartale 2017 r. w wysokości 704,1 tys. zł.

Przychody jednostkowe w II kwartale 2017 roku wyniosły 11.245,16 tys. zł wobec 11.949,81 tys. zł w II kwartale 2016 r. Strata netto jednostkowa w II kw. 2017 r. wyniosła 51,44 tys. zł.

Decydujący wpływ na wyniki Spółki osiągnięte w II kwartale 2017 roku miała realizacja bieżących kontraktów oraz zaplanowany na II kwartał 2017 r. odbiór projektów.

Nastąpiło podwyższenie kapitału w oddziale USA na 200 tys. USD, oraz zmiana w udziałach Spółki, które stanowią obecnie 70%. Zmiana struktury akcjonariatu nie wpływa na posiadany kapitał, co wynika z różnicy w amerykańskim systemie prawnym, gdzie spółka akcyjna jest osobą prawną niezależną od swoich akcjonariuszy.

Spółka utrzymuje podjęte zadania wynikające ze strategii, a mianowicie rozwój oddziału zagranicznego w USA oraz kontynuuje wdrożenia nowych wersji produktów klasy ERP i Business Intelligence.

Jednocześnie w ocenie Zarządu Spółki, nie nastąpiły żadne inne, niż przedstawione w niniejszym raporcie, zdarzenia w działalności Spółki, których wpływ można by uznać za istotny w kontekście poprawnej oceny jej sytuacji finansowej, majątkowej lub kadrowej przy realizacji strategii Grupy Kapitałowej.

Zapraszamy do lektury raportu kwartalnego za II kwartał 2017 roku.

Polecamy także naszą stronę internetową www.bpxglobal.pl, na której znajdują się aktualne informacje o BPX S.A. Dziękujemy za zaufanie, jakim Państwo nas obdarzyliście.

*Z poważaniem
Zarząd BPX S.A.*

1. INFORMACJE OGÓLNE

1.1. PODSTAWOWE INFORMACJE O EMITENCIE

Dane adresowe

Nazwa: **BPX Spółka Akcyjna**
Adres siedziby: **ul. Powstańców Śląskich 28/30, 53-333 Wrocław**
Sąd rejestrowy: **Sąd Rejonowy dla Wrocławia-Fabrycznej we Wrocławiu,
VI Wydział Gospodarczy Krajowego Rejestru Sądowego**
Numer KRS: **0000274149**
Numer REGON: **020448682**
NIP: **8992591361**
Tel.: **+48 22 350 74 55**
Fax: **+48 71 339 40 55**
Strona www: **www.bpxglobal.pl**
e-mail: **newconnect@bpx.pl**

BPX S.A. („Spółka”) tworzy Grupę Kapitałową BPX S.A. („GK BPX”, „Grupa”), której jest jednostką dominującą.

Przeważającą formą działalności grupy kapitałowej, według Polskiej Klasyfikacji Działalności jest działalność związana z doradztwem w zakresie informatyki (PKD 62, 02, Z.).

Czas trwania Emitenta jest nieoznaczony.

1.2. WŁADZE SPÓŁKI BPX S.A.

Skład osobowy Zarządu:

Prezes Zarządu:	Bogusław Cieślak
Wiceprezes Zarządu:	Anna Saczuk
Członek Zarządu:	Michał Osoba

Skład osobowy Rady Nadzorczej:

Przewodniczący Rady Nadzorczej:	Maciej Wiśniewski
Członek Rady Nadzorczej:	Tomasz Chudzikowski
Członek Rady Nadzorczej:	Bianka Kunicka Chudzikowska
Członek Rady Nadzorczej:	Jarosław Kuśnierz
Członek Rady Nadzorczej:	Marcin Zoga

1.3. STRUKTURA AKCJONARIATU

Struktura akcjonariatu prezentuję poniżej tabela przygotowana w oparciu o zawiadomienia akcjonariuszy posiadający bezpośrednio lub pośrednio, poprzez podmioty zależne, co najmniej 5% ogólnej liczby głosów na Walnym Zgromadzeniu Akcjonariuszy Jednostki Dominującej.

Nazwa akcjonariusza	Ilość akcji	Wartość nominalna akcji (zł)	Udział w kapitale podstawowym (%)	Udział w głosach (%)
Bogusław Cieślak	13.662.484	1,00	65,67%	65,67%
Anna Saczuk	1.258.357	1,00	6,05%	6,05%
Marcin Zoga z podmiotem zależnym Housemax Sp. z o.o.	2.316.311	1,00	11,13%	11,13%
Pozostali akcjonariusze	3.567.058	1,00	17,15%	17,15%
Razem	20.804.210	1,00	100,00%	100,00

1.4. WYKAZ JEDNOSTEK ZALEŻNYCH

W skład Grupy Kapitałowej na dzień 30 czerwca 2017 roku wchodziły następujące podmioty:

BPX USA Ltd.

BPX S.A. posiada 70% głosów i kapitału w spółce BPX USA Ltd. Kapitał zakładowy wynosi 200.000 USD.

Spółka BPX USA Ltd. działa w branży usług IT. Podstawową działalnością przedsiębiorstwa są usługi doradcze dotyczące wykorzystania systemów informatycznych, usługi związane z rozwojem i utrzymaniem tych systemów w ruchu.

Sprawozdanie finansowe BPX USA Ltd. podlega konsolidacji metodą pełną.

1.5. INFORMACJE DOTYCZĄCE LICZBY ZATRUDNIONYCH OSÓB PRZEZ EMITENTA

Na dzień 30.06.2017 roku:

BPX S.A. zatrudniała 36 osób (w tym: 35,63 osoby w przeliczeniu na pełne etaty).



BPX USA Ltd. zatrudniała trzech pracowników na umowę o pracę.




1.6. ZASADY PRZYJĘTE PRZY SPORZĄDZANIU RAPORTU

W II kwartale 2017 roku Spółka nie dokonywała zmiany stosowanych zasad rachunkowości.

Poniżej przyjęte przez Spółkę zasady rachunkowości.

BPX S.A.

 ul. Powstańców Śląskich 28/30, 53-333 Wrocław
 ul. Wirażowa 119, 02-145 Warszawa

 (+48) 22 350 74 55
 bpx@bpx.pl
 www.bpxglobal.pl

NIP 899-25-91-361
REGON 02044868200000
KRS 0000274149

Skonsolidowane sprawozdanie finansowe Grupy Kapitałowej BPX S.A. zostało sporządzone zgodnie z wymogami Ustawy o rachunkowości z dnia 29 września 1994 roku, (Dz. U. z 2013r. poz. 330 z późniejszymi zmianami).

Dane finansowe, jeżeli nie wskazano inaczej, są wyrażone w PLN.

Na dzień publikacji niniejszego raportu nie stwierdzono istnienia przesłanek wskazujących na zagrożenie kontynuowania działalności przez spółki wchodzące w skład Grupy.

Spółka nie dokonywała zmiany stosowanych zasad rachunkowości.

PRZYJĘTE ZASADY (POLITYKA) RACHUNKOWOŚCI

1) Środki trwałe o wartości 3.500 zł odpisywane są jednorazowo w momencie przekazania ich do użytkowania. Pozostałe środki trwałe amortyzowane są metodą liniową w oparciu o stawki podatkowe.

2) Zapasy:

a) zakup materiałów jest zaliczany od razu do kosztów - materiały niewbudowane na koniec roku wycenia się wg ceny zakupu,

b) roboty w toku stanowi budowa nie zakończona, którą wycenia się wg kosztu wytworzenia,

c) towary obejmujące grunty wycenia się wg cen zakupu,

d) produkty gotowe obejmujące niesprzedane mieszkania wycenia się wg kosztu wytworzenia.

3) Należności i zobowiązania w bilansie wykazano w kwocie nominalnej.

4) Kredyty i pożyczki zaciągnięte wykazano w kwocie wykorzystanych i wartości wymagających spłaty kredytów i pożyczek.

5) Pożyczki udzielone wyceniono w kwocie wymagającej zapłaty.

6) Spółka tak jak w latach poprzednich uważa przejęcie towaru zgodnie z protokołem zdawczo odbiorczym jako moment wydania towaru, który jest tożsamy z dniem oddania do użytkowania, nie biorąc pod uwagę momentu zawarcia aktu notarialnego, czy też uprawomocnienie się postanowienia o wpisie do księgi wieczystej. Za dzień faktycznego i ekonomicznego przeniesienia prawa własności należy rozumieć dzień jego fizycznego wydania, oddania do użytkowania. Wydanie zgodnie z protokołem jest bowiem czynnością faktyczną, rozumianą jako objęcie w posiadanie, możliwość dysponowania nieruchomością lub korzystania z niej.

2. WYBRANE DANE FINANSOWE

Poniżej zaprezentowano wybrane dane finansowe za II kwartał 2017 roku oraz narastająco za okres 6 miesięcy w zestawieniu do analogicznych danych z roku 2016.

Dane przygotowano w rozbiu na wartości skonsolidowane oraz jednostkowe.

2.1. SKONSOLIDOWANE

Wybrane dane finansowe	od 01.04.2017	od 01.04.2016	od 01.01.2017	od 01.01.2016
w PLN	do 30.06.2017	do 30.06.2016	do 30.06.2017	do 30.06.2016
Przychody netto ze sprzedaży	6 636 481,43	7 535 109,23	12 287 476,83	12 792 025,40
Zysk/strata ze sprzedaży	545 567,01	56 907,71	240 204,76	-307 552,92
Zysk/strata na działalności operacyjnej	714 807,49	355 356,81	173 241,05	432 271,75
Zysk/strata brutto	704 149,81	369 921,86	123 157,50	415 991,35
Zysk/strata netto	704 149,81	369 921,86	123 157,50	415 991,35
Amortyzacja	237 947,37	252 943,82	482 157,19	506 535,43
Przepływy pieniężne netto z działalności operacyjnej	41 704,53	691 947,37	-663 718,12	288 036,38
Przepływy pieniężne netto z działalności inwestycyjnej	-24 430,97	-14 626,02	-29 429,97	-14 626,02
Przepływy pieniężne netto z działalności finansowej	89 065,13	-290 545,08	30 430,21	199 932,23
Przepływy pieniężne netto razem	106 338,69	386 776,27	-662 717,88	473 342,59
Wybrane dane finansowe				
w PLN stan na	30.06.2017		30.06.2016	
Należności długoterminowe	0,00		0,00	
Należności krótkoterminowe	5 508 989,59		4 970 903,62	
Środki pieniężne	540 134,68		554 025,91	
Kapitał własny	19 961 570,54		19 718 934,11	
Zobowiązania długoterminowe	0,00		0,00	
Zobowiązania krótkoterminowe	4 607 309,97		6 036 065,37	
Kapitał zakładowy	20 804 210,00		20 804 210,00	

2.2. JEDNOSTKOWE

Wybrane dane finansowe w PLN	od 01.04.2017 do 30.06.2017	od 01.04.2016 do 30.06.2016	od 01.01.2017 do 30.06.2017	od 01.01.2016 do 30.06.2016
Przychody netto ze sprzedaży	6 075 877,24	7 005 496,50	11 245 163,52	11 948 811,12
Zysk/strata ze sprzedaży	438 591,66	-14 359,32	65 603,26	-103 903,21
Zysk/strata na działalności operacyjnej	607 854,26	284 089,78	-1 360,45	635 921,46
Zysk/strata brutto	597 196,58	300 454,64	-51 444,00	623 898,51
Zysk/strata netto	597 196,58	300 454,64	-51 444,00	623 898,51
Amortyzacja	237 947,37	252 943,82	482 157,19	506 535,43
Przepływy pieniężne netto z działalności operacyjnej	-97 330,13	541 398,65	-783 904,54	215 170,18
Przepływy pieniężne netto z działalności inwestycyjnej	-93 662,50	-89 606,02	-98 661,50	-266 925,78
Przepływy pieniężne netto z działalności finansowej	89 065,13	-290 545,08	30 430,21	199 932,23
Przepływy pieniężne netto razem	-101 927,50	161 247,55	-852 135,83	148 176,63
Wybrane dane finansowe w PLN stan na	30.06.2017		30.06.2016	
Należności długoterminowe	0,00		0,00	
Należności krótkoterminowe	5 449 930,53		5 621 282,89	
Środki pieniężne	98 904,75		181 959,37	
Kapitał własny	20 305 372,92		20 852 334,75	
Zobowiązania długoterminowe	0,00		0,00	
Zobowiązania krótkoterminowe	4 518 742,39		5 928 389,72	
Kapitał zakładowy	20 804 210,00		20 804 210,00	

3. ZWIĘŻŁA CHARAKTERYSTYKA ISTOTNYCH DOKONAŃ LUB NIEPOWODZEŃ, WRAZ Z OPISEM NAJWAŻNIEJSZYCH CZYNNIKÓW I ZDARZEŃ, MAJĄCYCH WPŁYW NA OSIĄGNIĘTE WYNIKI

Skonsolidowane przychody ze sprzedaży w II kwartale 2017 r. wyniosły 6.636,48 tys. zł i były niższe o 11,9% w stosunku do analogicznego okresu roku ubiegłego. Grupa Kapitałowa osiągnęła zysk netto w II kwartale 2017 r. w wysokości 704,1 tys. zł.

Przychody jednostkowe w II kwartale 2017 roku wyniosły 11.245,16 tys. zł wobec 11.949,81 tys. zł w II kwartale 2016 r. Strata netto jednostkowa w II kw. 2017 r. wyniosła 51,44 tys. zł.

Decydujący wpływ na wyniki Spółki osiągnięte w II kwartale 2017 roku miała realizacja bieżących kontraktów oraz zaplanowany na II kwartał 2017 r. odbiór projektów.

Nastąpiło podwyższenie kapitału w oddziale USA na 200 tys. USD, oraz zmiana w udziałach Spółki, które stanowią obecnie 70%. Zmiana struktury akcjonariatu nie wpływa na posiadany kapitał, co wynika z różnicy w amerykańskim systemie prawnym, gdzie spółka akcyjna jest osobą prawną niezależną od swoich akcjonariuszy.

Spółka utrzymuje podjęte zadania wynikające ze strategii, a mianowicie rozwój oddziału zagranicznego w USA oraz kontynuuje wdrożenia nowych wersji produktów klasy ERP i Business Intelligence.

Jednocześnie w ocenie Zarządu Spółki, nie nastąpiły żadne inne, niż przedstawione w niniejszym raporcie, zdarzenia w działalności Spółki, których wpływ można by uznać za istotny w kontekście poprawnej oceny jej sytuacji finansowej, majątkowej lub kadrowej przy realizacji strategii Grupy Kapitałowej.

4. INFORMACJE ZARZĄDU NA TEMAT WPROWADZENIA ROZWIĄZAŃ INNOWACYJNYCH W PRZEDSIĘBIORSTWIE

W okresie sprawozdawczym Spółka zastosowała usprawnienia ułatwiające analizę danych oparto głównie na produktach i rozwiązaniach informatycznych, które stanowią bazę produktową Spółki. Implementacja narzędzi partnerów biznesowych – SAP, QlikTech w obszarach takich jak na

przykład monitorowanie i zarządzanie płynnością finansową oraz wewnętrzny obieg dokumentów przyczyniła się do wypracowania gotowych i sprawdzonych rozwiązań. W II kwartale 2017 roku spółka BPX S.A. kontynuowała prace nad rozszerzeniem funkcjonalności aplikacji BeX (Banking eXcellence) stworzonej w całości przez konsultantów i programistów BPX. Rozwiązanie ma na celu zintegrować aplikację z urządzeniami mobilnymi. Szeroką funkcjonalność produktu, Spółka oferuje obecnym klientom oraz jednocześnie upatruje w tym możliwość pozyskania nowych klientów korporacyjnych zainteresowanych wzrostem efektywności obsługi własnych procesów biznesowych.

5. SPRAWOZDANIE FINANSOWE

5.1. SKONSOLIDOWANE

BILANS (w PLN)	Stan na 30.06.2017	Stan na 30.06.2016
A. AKTYWA TRWAŁE	17 187 049,15	18 833 280,38
I. Wartości niematerialne i prawne	16 111 914,89	17 001 404,42
1. Koszty zakończonych prac rozwojowych	0,00	0,00
2. Wartość firmy	16 082 148,51	16 967 404,39
3. Inne wartości niematerialne i prawne	29 766,38	34 000,03
4. Zaliczki na poczet wart. niematerialnych i prawnych	0,00	0,00
II. Wartość firmy jednostek podporządkowanych	0,00	0,00
1. Wartość firmy - jednostki zależne	0,00	0,00
2. Wartość firmy - jednostki współzależne	0,00	0,00
III. Rzeczowe aktywa trwałe	154 634,26	211 335,96
1. Środki trwałe	154 634,26	211 335,96
a) grunty (w tym prawo użytkowania wieczystego gruntu)	0,00	0,00
b) budynki, lokale, piece, do lokali i obiektów inżynierskich, mosty i wodociągi	0,00	0,00
c) urządzenia techniczne i maszyny	17 354,01	26 518,99
d) środki transportu	87 429,78	156 568,77
e) inne środki trwałe	49 850,47	28 248,20
2. Środki trwałe w budowie	0,00	0,00
3. Zaliczki na środki trwałe w budowie	0,00	0,00
IV. Należności długoterminowe	0,00	0,00
1. Od jednostek powiązanych	0,00	0,00
2. Od pozostałych jednostek, w których jednostka posiada zaangażowanie w kapitale	0,00	0,00
3. Od pozostałych jednostek	0,00	0,00
V. Inwestycje długoterminowe	920 500,00	1 620 540,00
1. Nieruchomości	0,00	0,00
2. Wartości niematerialne i prawne	0,00	0,00

BPX S.A.

ul. Powstańców Śląskich 28/30, 53-333 Wrocław
ul. Wirażowa 119, 02-145 Warszawa

(+48) 22 350 74 55

bpx@bpx.pl

www.bpxglobal.pl

NIP 899-25-91-361

REGON 02044868200000

KRS 0000274149

3. Długoterminowe aktywa finansowe	920 500,00	1 620 540,00
a) w j. zal. i wsp. niewyc. met. pełną i prop.	0,00	0,00
* udziały i akcje	0,00	0,00
* inne papiery wartościowe	0,00	0,00
* udzielone pożyczki	0,00	0,00
* inne długoterm. aktywa	0,00	0,00
b) w j. zal., wsp. i stow. wyc. met. praw własności	0,00	0,00
* udziały i akcje	0,00	0,00
* inne papiery wartościowe	0,00	0,00
* udzielone pożyczki	0,00	0,00
* inne długoterm. aktywa	0,00	0,00
c) w pozos. jednostkach, w których jednostka posiada zaangażowanie w kapitale	0,00	0,00
- udziały lub akcje	0,00	0,00
- inne papiery wartościowe	0,00	0,00
- udzielone pożyczki	0,00	0,00
- inne długoterminowe aktywa finansowe	0,00	0,00
d) w pozostałych jednostkach	920 500,00	1 620 540,00
* udziały i akcje	920 500,00	1 620 540,00
* inne papiery wartościowe	0,00	0,00
* udzielone pożyczki	0,00	0,00
* inne długoterm. aktywa	0,00	0,00
4. Inne inwestycje długoterminowe	0,00	0,00
VI. Długoterminowe rozl. międzyokresowe	0,00	0,00
1. Aktywa z tyt. odroc. pod. dochodowego	0,00	0,00
2. Inne rozliczenia międzyokresowe	0,00	0,00
B. AKTYWA OBROTOWE	7 392 123,36	7 032 570,60
I. Zapasy	173 917,58	521 894,53
1. Materiały	0,00	0,00
2. Półprodukty i produkty w toku	0,00	0,00
3. Produkty gotowe	0,00	0,00
4. Towary	173 917,58	0,00
5. Zaliczki na dostawy i usługi	0,00	521 894,53
II. Należności krótkoterminowe	5 508 989,59	4 970 903,62
1. Należności od jedn. powiązanych	0,00	16 794,77
a) z tyt. dostaw i usług, o okr. spłaty:	0,00	16 794,77
* do 12 miesięcy	0,00	16 794,77
* powyżej 12 miesięcy	0,00	0,00
b) inne	0,00	0,00
2. Nal. od poz. j. po. zaan. w kap.	0,00	0,00
a) z tytułu dostaw i usług, o okresie spłaty:	0,00	0,00
- do 12 miesięcy	0,00	0,00
- powyżej 12 miesięcy	0,00	0,00

b) inne	0,00	0,00
3. Należności od pozostałych jedn.	5 508 989,59	4 954 108,85
a) z tyt. dostaw i usług, o okr. spłaty:	4 447 259,31	3 441 944,65
*do 12 miesięcy	4 447 259,31	3 441 944,65
*powyżej 12 miesięcy	0,00	0,00
b) z tyt. pod, dotacji, ceł, ub. Społ. i in. św.	469 397,76	770 227,45
c) inne	592 332,52	247 358,67
d) dochodz. na drodze sądowej	0,00	494 578,08
III. Inwestycje krótkoterminowe	908 576,44	867 887,60
1. Krótkoterm. aktywa finansowe	908 576,44	867 887,60
a) w jedn. zależnych i współzależnych	0,00	0,00
* udziały i akcje	0,00	0,00
* inne papiery wartościowe	0,00	0,00
* udzielone pożyczki	0,00	0,00
* inne krótkoterm. aktywa	0,00	0,00
b) w jednostkach stowarzyszonych	0,00	0,00
* udziały i akcje	0,00	0,00
* inne papiery wartościowe	0,00	0,00
* udzielone pożyczki	0,00	0,00
* inne krótkoterm. aktywa	0,00	0,00
c) w pozostałych jednostkach	368 441,76	313 861,69
* udziały i akcje	0,00	0,00
* inne papiery wartościowe	0,00	0,00
* udzielone pożyczki	368 441,76	313 861,69
* inne krótkoterm. aktywa	0,00	0,00
d) środki pieniężne i inne aktywa pieniężne	540 134,68	554 025,91
* środki pieniężne w kasie i na rachunkach	540 134,68	554 025,91
*inne środki pieniężne	0,00	0,00
*inne aktywa pieniężne	0,00	0,00
2. Inne inwestycje krótkoterminowe	0,00	0,00
IV. Krótkot. rozliczenia międzyokresowe	800 639,75	671 884,85
C. Należne wpłaty na kapitał podstawowy	0,00	0,00
D. Udziały (akcje) własne	0,00	0,00
Aktywa razem	24 579 172,51	25 865 850,98
BILANS (w PLN)	Stan na 30.06.2017	Stan na 30.06.2016
A. KAPITAŁ/FUNDUSZ/WŁASNY	19 961 570,54	19 718 934,11
I. Kapitał/fundusz podstawowy	20 804 210,00	20 804 210,00
IV. Kapitał /fundusz zapasowy	2 189 792,72	2 189 792,72
* nadw. w .sprzed./emis. nad nominalną	0,00	0,00
V. Kapitał/fundusz z aktual. wyceny	0,00	0,00
* z tytułu aktualizacji wartości godziwej	0,00	0,00
VI. Pozost. kapitały/fundusze rezerwowe	0,00	0,00

* tworzone zgodnie z umową /statutem spółki	0,00	0,00
VII. Różnice kurs. z przeliczenia	-37 427,77	-9 500,90
VIII. Wynik lat ubiegłych	-3 118 161,91	-3 681 559,06
IX. Zysk/strata netto	123 157,50	415 991,35
X. Odpisy z zysku netto w ciągu roku (-)	0,00	0,00
B. Kapitały mniejszości	0,00	0,00
C. Ujemna wartość firmy jedn. podporz.	0,00	0,00
I. Ujemna wartość firmy - jednostki zależne	0,00	0,00
II. Ujemna wartość firmy - jedn. współzależne	0,00	0,00
B. ZOBOWIĄZANIA I REZERWY	4 617 601,97	6 146 916,87
I. Rezerwy na zobowiązania	0,00	0,00
1.Rezerwa z tyt. odr. pod. dochod.	0,00	0,00
2.Rezerwa na św. emeryt. i podobne	0,00	0,00
*długoterminowa	0,00	0,00
*krótkoterminowa	0,00	0,00
3.Pozostałe rezerwy	0,00	0,00
*długoterminowe	0,00	0,00
*krótkoterminowe	0,00	0,00
II. Zobowiązania długoterminowe	0,00	0,00
1.Wobec jednostek powiązanych	0,00	0,00
2. Wobec pozostałych jednostek, w których jednostka posiada zaangażowanie w kapitale	0,00	0,00
3.Wobec pozostałych jednostek	0,00	0,00
a) kredyty i pożyczki	0,00	0,00
b) z tyt.emisji dłużnych pap.wart.	0,00	0,00
c) inne zobowiązania finansowe	0,00	0,00
d) zobowiązania wekslowe	0,00	0,00
e) inne	0,00	0,00
III.Zobowiązania krótkoterminowe	4 607 309,97	6 036 065,37
1.Wobec jednostek powiązanych	0,00	106 140,00
a) tyt.dostaw i usług o okr.wymagaln.	0,00	0,00
*do 12 miesięcy	0,00	0,00
*powyżej 12 miesięcy	0,00	0,00
b) inne	0,00	106 140,00
2. Zob.w.poz.j., j.pos.zaang.w kapitale	0,00	0,00
a) z tytułu dostaw i usług, o okresie wym:	0,00	0,00
- do 12 miesięcy	0,00	0,00
- powyżej 12 miesięcy	0,00	0,00
b) inne	0,00	0,00
3.Wobec pozostałych jednostek	4 607 309,97	5 929 925,37
a) kredyty i pożyczki	1 175 693,52	1 772 846,20
b) z tyt.emisji dłużnych pap.wart.	0,00	0,00
c) inne zobowiązania finansowe	0,00	0,00

d) z tyt.dostaw i usług o okr.wymagaln.	2 417 048,43	3 475 128,26
*do 12 miesięcy	2 417 048,43	3 475 128,26
*powyżej 12 miesięcy	0,00	0,00
e) zaliczki otrzymane na dostawy	0,00	0,00
f) zobowiązania wekslowe	0,00	0,00
g) z tyt.pod.,ceł,ubezpj. i innych św.	726 533,71	387 251,11
h) z tytułu wynagrodzeń	276 053,18	283 845,61
i) inne	11 981,13	10 854,19
3.Fundusze specjalne	0,00	0,00
IV. Rozliczenia międzyokresowe	10 292,00	110 851,50
1.Ujemna wartość firmy	0,00	0,00
2.Inne rozlicz. międzyokresowe	10 292,00	110 851,50
*długoterminowe	0,00	0,00
*krótkoterminowe	10 292,00	110 851,50
Pasywa razem	24 579 172,51	25 865 850,98

Rachunek zysków i strat (w PLN)	od 01.04.2017	od 01.04.2016	od 01.01.2017	od 01.01.2016
wariant porównawczy	do 30.06.2017	do 30.06.2016	do 30.06.2017	do 30.06.2016
A.Przych.ze sprzed.i zrówn.z nimi	6 636 481,43	7 535 109,23	12 287 476,83	12 792 025,40
* w tym od j.powiąz.nie kons.m.pełną lub prop.	0,00	21 727,50	0,00	27 330,24
I. Przychód ze sprzed.produktów	5 899 133,10	7 295 864,69	11 278 216,84	12 464 139,54
II. Zmiana stanu prod.(zwiększ.+, zmn.-)	0,00	0,00	0,00	0,00
III. Koszt wytw.świadcz.na własne potrzeby	0,00	0,00	0,00	0,00
IV. Przychód ze sprzed.towarów i mater.	737 348,33	239 244,54	1 009 259,99	327 885,86
B.Koszty działaln.operacyjnej	6 090 914,42	7 478 201,52	12 047 272,07	13 099 578,32
I. Amortyzacja	237 947,37	252 943,82	482 157,19	506 535,43
II. Zużycie materiałów i energii	65 612,92	39 789,34	148 913,47	115 188,17
III. Usługi obce	3 311 869,33	4 536 429,64	6 847 156,93	7 125 400,88
IV. Podatki i opłaty	39 547,09	37 092,50	60 713,96	74 011,68
V. Wynagrodzenia	1 330 455,22	1 392 423,15	2 769 502,79	2 901 391,09
VI. Ubezpieczenia społeczne i inne świadczenia	208 862,02	324 816,50	436 652,39	630 439,57
* emerytalne	0,00	0,00	0,00	0,00
VII. Pozostałe koszty rodzajowe	329 247,00	482 835,44	502 995,23	1 294 479,27
VIII .Wartość sprzed.towarów i materiałów	567 373,47	411 871,13	799 180,11	452 132,23
C.Zysk/strata na sprzedaży(A-B)	545 567,01	56 907,71	240 204,76	-307 552,92
D/G.Pozost.przych.operacyjne	533 179,86	339 516,26	608 720,94	1 275 007,54
I. Zysk z tytułu rozchodu nat	-406,50	0,00	0,00	0,00
II.Dotacje	0,00	0,00	0,00	0,00
III. Akt.wart.aktywów niefinansowych	0,00	0,00	0,00	0,00
IV. Inne przychody operacyjne	533 586,36	339 516,26	608 720,94	1 275 007,54
E/H.Pozostałe koszty operacyjne	363 939,38	41 067,16	675 684,65	535 182,87
I. Strata ze zbycia niefin.aktyw.trw.	0,00	0,00	0,00	0,00

II. Aktualizacja wart. aktyw. niefinansowych	0,00	0,00	0,00	0,00
III. Pozostałe koszty operacyjne	363 939,38	41 067,16	675 684,65	535 182,87
F/I. Zysk/str. na dz. operac. (C+D-E)	714 807,49	355 356,81	173 241,05	432 271,75
G/J. Przychody finansowe	71 936,57	105 933,75	78 218,10	137 682,36
I. Dywid. i udziały w zyskach, w tym:	0,00	0,00	0,00	0,00
* od jednostek powiązanych, w tym:	0,00	0,00	0,00	0,00
* posiada zaangaż. w kapitale	0,00	0,00	0,00	0,00
b) od jednostek pozostałych, w tym:	0,00	0,00	0,00	0,00
* posiada zaangaż. w kapitale	0,00	0,00	0,00	0,00
II. Odsetki uzyskane	0,00	33,65	0,00	1 161,81
* w tym od jednostek powiązanych	0,00	0,00	0,00	0,00
III. Zysk z tyt. rozch. akt. finan., w tym	0,00	0,00	0,00	0,00
* w jednostkach powiązanych	0,00	0,00	0,00	0,00
IV. Aktualizacja wartości inwestycji	0,00	0,00	0,00	0,00
V. Inne	71 936,57	105 900,10	78 218,10	136 520,55
H/K. Koszty finansowe	82 594,25	91 368,70	128 301,65	153 962,76
I. Odsetki	1 408,77	43 920,32	23 461,17	71 550,12
* w tym dla jednostek powiązanych	0,00	0,00	0,00	0,00
II. Strata z tyt. rozchodu akt. finan., w tym	0,00	0,00	23 655,00	0,00
* w jednostkach powiązanych	0,00	0,00	0,00	0,00
III. Aktualizacja wartości inwestycji	0,00	0,00	0,00	0,00
IV. Inne	81 185,48	47 448,38	81 185,48	82 412,64
I. Zysk/strata na sprzed. udz. jedn. podporz.	0,00	0,00	0,00	0,00
J. Zysk/str. br. na dz. gosp. (F+G-H±I)	704 149,81	369 921,86	123 157,50	415 991,35
K. Odpis wartości firmy	0,00	0,00	0,00	0,00
I. Odpis wartości firmy - jednostki zależne	0,00	0,00	0,00	0,00
I. Odpis wartości firmy - jedn. współzależne	0,00	0,00	0,00	0,00
L. Odpis ujemnej wartości firmy	0,00	0,00	0,00	0,00
I. Odpis ujemnej wartości firmy - jedn. zależne	0,00	0,00	0,00	0,00
I. Odpis ujemnej wart. firmy - jedn. współzależne	0,00	0,00	0,00	0,00
M. Zysk/strata z udz. w j. podp. wyc. m. pr. wł.	0,00	0,00	0,00	0,00
N. Zysk/strata brutto (J-K+L±M)	704 149,81	369 921,86	123 157,50	415 991,35
O. Podatek dochodowy	0,00	0,00	0,00	0,00
P. Pozost. obow. zmniejsz. zysku	0,00	0,00	0,00	0,00
R. Zyski/straty mniejszości	0,00	0,00	0,00	0,00
S. Zysk/strata netto (N-O-P±R)	704 149,81	369 921,86	123 157,50	415 991,35

Rachunek przepływów pieniężnych (w PLN)	od 01.04.2017 do 30.06.2017	od 01.04.2016 do 30.06.2016	od 01.01.2017 do 30.06.2017	od 01.01.2016 do 30.06.2016
A. Przepl. śr. pień. z dział. operac.				
I. Zysk/strata netto	704 149,81	369 921,86	123 157,50	415 991,35

II .Korekty razem	-662 445,28	322 025,51	-786 875,62	-127 954,97
III. Śr.pieniężne netto z dz.op.(I+/-II)	41 704,53	691 947,37	-663 718,12	288 036,38
obie metody				
B.Przepl.śr.pień.z dz.inwest.				
I. Wpływy	0,00	0,00	0,00	0,00
1. Zbycie wnp oraz rzecz.aktywów trw.	0,00	0,00	0,00	0,00
2. Zbycie inw.w nieruch. i wnp	0,00	0,00	0,00	0,00
3. Z aktywów finansowych, w tym	0,00	0,00	0,00	0,00
a) w jedn. wycen. met.praw własn.	0,00	0,00	0,00	0,00
b) w pozostałych jednostkach	0,00	0,00	0,00	0,00
4. Inne wpływy inwestycyjne	0,00	0,00	0,00	0,00
II. Wydatki	24 430,97	14 626,02	29 429,97	14 626,02
1. Nabycie wnp oraz rzecz.aktywów trw.	24 430,97	14 626,02	29 429,97	14 626,02
2 .Inwestycje w nieruch. i wnp	0,00	0,00	0,00	0,00
3. Na aktywa finansowe, w tym	0,00	0,00	0,00	0,00
a) w jedn. wycen. met.praw własn.	0,00	0,00	0,00	0,00
b) w pozostałych jednostkach	0,00	0,00	0,00	0,00
4. Dywid.i inne udz.w zysku wypł.udz.mniejsz.	0,00	0,00	0,00	0,00
5. Inne wydatki inwestycyjne	0,00	0,00	0,00	0,00
III.Przepl.pien.netto z dział.inwestycyjnej	-24 430,97	-14 626,02	-29 429,97	-14 626,02
C.Przepl.śr.pień.z dz.finansowej				
I.Wpływy	271 115,81	243 022,69	1 534 348,12	1 083 500,00
1.Wp.netto z wyd.udz(em.akcji) i in.instr.kap	0,00	0,00	0,00	13 500,00
2.Kredyty i pożyczki	5 714,81	243 022,69	1 215 748,04	1 070 000,00
3.Emisja dłużnych papierów wart.	0,00	0,00	0,00	0,00
4. Inne wpływy finansowe	265 401,00	0,00	318 600,08	0,00
II.Wydatki	182 050,68	533 567,77	1 503 917,91	883 567,77
1.Nabycie udziałów (akcji) własnych	0,00	0,00	0,00	0,00
2.Dywid.i inne wypłaty na rzecz właścicieli	0,00	0,00	0,00	0,00
3.Inne, niż wypł.na rzecz wł.,wypł.z t.podz.zysku	0,00	0,00	0,00	0,00
4.Spłaty kredytów i pożyczek	173 608,16	462 129,11	1 426 617,94	812 129,11
5.Wykup dłużnych papierów wartościowych	0,00	0,00	0,00	0,00
6.Z tytułu innych zobowiązań finansowych	0,00	0,00	0,00	0,00
7.Płatności zobow.z tyt.leasingu finansowego	0,00	0,00	0,00	0,00
8.Odsetki	8 442,52	71 438,66	30 382,42	71 438,66
9.Inne wydatki finansowe	0,00	0,00	46 917,55	0,00
III.Przepływy pieniężne netto z działalności finansowej	89 065,13	-290 545,08	30 430,21	199 932,23
D.Przepl.pien.netto (+/- A do C)	106 338,69	386 776,27	-662 717,88	473 342,59
E.Bilansowa zmiana st.śr.pien., w tym:	106 338,69	386 776,27	-662 717,88	473 342,59
zm.st.śr.pien.z tyt.różnic kursowych	0,00	0,00	0,00	0,00
F.Środki pień.na pocz.r.obrot.	433 795,99	167 249,64	1 202 852,56	80 683,32

G.Śr.pień.na koniec r.obr.(D+E), w tym:	540 134,68	554 025,91	540 134,68	554 025,91
---	------------	------------	------------	------------

ZESTAWIENIE ZMIAN W KAPITALE WŁASNYM (w PLN)	od 01.04.2017 do 30.06.2017	od 01.04.2016 do 30.06.2016	od 01.01.2017 do 30.06.2017	od 01.01.2016 do 30.06.2016
I. Kapitał (fundusz) własny na początek okresu (BO)	19 275 464,66	19 393 545,25	20 602 987,97	18 852 344,46
I. a. Kapitał (fundusz) własny na początek okresu (BO), po korektach	19 275 464,66	19 393 545,25	20 602 987,97	18 852 344,46
1. Kapitał (fundusz) podstawowy na początek okresu	20 804 210,00	20 804 210,00	20 804 210,00	20 366 600,00
1.2. Kapitał (fundusz) podstawowy na koniec okresu	20 804 210,00	20 804 210,00	20 804 210,00	20 804 210,00
4. Kapitał (fundusz) zapasowy na początek okresu	2 189 792,72	2 189 792,72	2 189 792,72	2 173 125,72
4.2. Stan kapitału (funduszu) zapasowego na koniec okresu	2 189 792,72	2 189 792,72	2 189 792,72	2 189 792,72
5. Kap.(fund.)z akt. wyceny na pocz. okr.-zm. przyj. zasad rachunkowości	0,00	0,00	0,00	0,00
5.2. Kapitał (fundusz) z aktualizacji wyceny na koniec okresu	0,00	0,00	0,00	0,00
6. Pozostałe kapitały (fundusze) rezerwowe na początek okresu	0,00	19 760,00	0,00	0,00
6.2. Pozostałe kapitały (fundusze) rezerwowe na koniec okresu	0,00	0,00	0,00	0,00
II. Kapitał własny na koniec okresu (BZ)	19 961 570,54	19 718 934,11	19 961 570,54	19 718 934,11
III. Kapitał własny, po uwzgl. propon. podziału zysku (pokrycia straty)	19 961 570,54	19 718 934,11	19 961 570,54	19 718 934,11

5.2. JEDNOSTKOWE SPRAWOZDANIE FINANSOWE

BILANS (w PLN)	Stan na 30.06.2017	Stan na 30.06.2016
A.AKTYWA TRWAŁE	17 923 840,44	19 580 692,64
A.I.Wartości niematerialne i prawne	16 111 914,89	17 001 404,42
A.I.1.Koszty zak. prac rozwojowych	0,00	0,00
A.I.2.Wartość firmy	16 082 148,51	16 967 404,39
A.I.3.Inne wartości niematerialne i prawne	29 766,38	34 000,03
A.I.4.Zaliczki na wart. niem. i prawne	0,00	0,00
A.II.Rzeczowe aktywa trwałe	130 203,29	211 335,96
A.II.1.Środki trwałe	130 203,29	211 335,96
A.II.1.a)grunty (w tym pr.w.użytkow.gr.)	0,00	0,00
A.II.1.b)bud, lokale i obiekty inż.ląd.i wodnej	0,00	0,00
A.II.1.c)urządzenia techniczne i maszyny	17 354,01	26 518,99
A.II.1.d)środki transportu	87 429,78	156 568,77
A.II.1.e)inne środki trwałe	25 419,50	28 248,20
A.II.2.Środki trwałe w budowie	0,00	0,00
A.II.3.Zaliczki na środki trw.w budowie	0,00	0,00
A.III.Należności długoterminowe	0,00	0,00
A.III.1.Od jednostek powiązanych	0,00	0,00
A.III.2.Od poz.jed. w kt. j.pos.zaang w kap.	0,00	0,00
A.III.3.Od pozostałych jednostek	0,00	0,00
A.IV. Inwestycje długoterminowe	1 681 722,26	2 367 952,26
A.IV.1.Nieruchomości	0,00	0,00
A.IV.2.Wartości niematerialne i prawne	0,00	0,00
A.IV.3.Długoterminowe aktywa finansowe	1 681 722,26	2 367 952,26
A.IV.3.a)w jednostkach powiązanych	761 222,26	1 447 452,26
- udziały i akcje	761 222,26	1 447 452,26
- inne papiery wartościowe	0,00	0,00
- udzielone pożyczki	0,00	0,00
- inne długoterm.aktywa finansowe	0,00	0,00
A.IV.3.b) w poz.j., w kt. pos.zad. w kap	0,00	0,00
- udziały i akcje	0,00	0,00
- inne papiery wartościowe	0,00	0,00
- udzielone pożyczki	0,00	0,00
- inne długoterm.aktywa finansowe	0,00	0,00
A.IV.3.c)w pozostałych jednostkach	920 500,00	920 500,00
- udziały i akcje	920 500,00	920 500,00
- inne papiery wartościowe	0,00	0,00
- udzielone pożyczki	0,00	0,00
- inne długoterm.aktywa finansowe	0,00	0,00
A.IV.4.Inne inwestycje długoterm.	0,00	0,00
A.V.Długoterm.rozlicz.międzyokr.	0,00	0,00

A.V.1.Aktywa z tyt.odr.pod.dochod.	0,00	0,00
A.V.2.Inne rozliczenia międzyokresowe	0,00	0,00
B.AKTYWA OBROTOWE	6 910 566,87	7 310 883,33
B.I.Zapasy	173 917,58	521 894,53
B.I.1.Materiały	0,00	0,00
B.I.2.Półprodukty i produkty w toku	0,00	0,00
B.I.3.Produkty gotowe	0,00	0,00
B.I.4.Towary	173 917,58	0,00
B.I.5.Zaliczki na dostawy	0,00	521 894,53
B.II.Należności i roszczenia	5 412 465,53	5 621 282,89
B.II.1.Należności od jedn.powiązanych	285 195,27	820 756,12
B.II.1.a)z tyt.dostaw i usług, o okr.spląty:	285 195,27	820 756,12
- do 12 miesięcy	285 195,27	820 756,12
- powyżej 12 miesięcy	0,00	0,00
B.II.1.b)inne	0,00	0,00
B.II.2.Nal.od poz.j.,w kt.j.pos.zaan.w kap.	0,00	0,00
B.II.2.a)z tyt.dostaw i usług, o okr.spląty:	0,00	0,00
- do 12 miesięcy	0,00	0,00
- powyżej 12 miesięcy	0,00	0,00
B.II.2.b)inne	0,00	0,00
B.II.3.Należności od pozostałych jedn.	5 127 270,26	4 800 526,77
B.II.3.a)z tyt.dostaw i usług, o okr.spląty:	4 072 092,54	3 349 269,25
- do 12 miesięcy	4 072 092,54	3 349 269,25
- powyżej 12 miesięcy	0,00	0,00
B.II.3.b)z tyt.pod,dotacji,ceł,ub.społ.i in.św.	469 397,76	768 775,18
B.II.3.c)inne	585 779,96	187 904,26
B.II.3.d)dochodz.na drodze sądowej	0,00	494 578,08
B.III.Inwestycje krótkoterminowe	523 544,01	495 821,06
B.III.1.Krótkoterm.aktywa finansowe	523 544,01	495 821,06
B.III.1.a)w jednostkach powiązanych	56 197,50	1 003,73
- udziały i akcje	0,00	0,00
- inne papiery wartościowe	0,00	0,00
- udzielone pożyczki	56 197,50	1 003,73
- inne krótkoterm.aktywa finansowe	0,00	0,00
B.III.1.b)w pozostałych jednostkach	368 441,76	312 857,96
- udziały i akcje	0,00	0,00
- inne papiery wartościowe	0,00	0,00
- udzielone pożyczki	368 441,76	312 857,96
- inne krótkoterm.aktywa finansowe	0,00	0,00
B.III.1.c)środki pieniężne i in.aktywa pień.	98 904,75	181 959,37
- środki pień.w kasie i na rachunkach	98 904,75	181 959,37
- inne środki pieniężne	0,00	0,00
- inne aktywa pieniężne	0,00	0,00
B.III.2.Inne inwestycje krótkoterminowe	0,00	0,00

B.IV.Krótkoterm.rozliczenia międz.	800 639,75	671 884,85
C. Należne wpłaty na kap. podstaw.	0,00	0,00
D. UDZIAŁY (AKCJE) WŁASNE	0,00	0,00
AKTYWA RAZEM	24 834 407,31	26 891 575,97

BILANS (w PLN)	Stan na	Stan na
	30.06.2017	30.06.2016
A.KAPITAŁ/FUNDUSZ/WŁASNY	20 305 372,92	20 852 334,75
A.I.Kapitał/fund./podstawowy	20 804 210,00	20 804 210,00
A.II.Kapitał (fundusz) zapasowy, w tym:	2 189 792,72	2 189 792,72
- nad.w sp./emis.nad w nom.udz.(akcji)	0,00	0,00
A.III.Kapitał (fundusz) z akt.wyceny, w tym:	0,00	0,00
- z tytułu aktualizacji wartości godziwej	0,00	0,00
A.IV.Poz.kapit.(fundusze) rezerwowe, w tym:	0,00	0,00
- tworzone zgodnie z umową/statutem spółki	0,00	0,00
- na udziały/akcje własne	0,00	0,00
A.V.Zysk (strata) z lat ubiegłych	-2 637 185,80	-2 765 566,48
A.VI.Zysk (strata) netto	-51 444,00	623 898,51
A.VII.Odpisy z zysku netto (-)	0,00	0,00
B.ZOBOWIĄZANIA I REZERWY	4 529 034,39	6 039 241,22
B.I.Rezerwy na zobowiązania	0,00	0,00
B.I.1.Rezerwa z tyt.odr.pod.dochod.	0,00	0,00
B.I.2.Rezerwa na św.emeryt. i podobne	0,00	0,00
- długoterminowa	0,00	0,00
- krótkoterminowa	0,00	0,00
B.I.3.Pozostałe rezerwy	0,00	0,00
- długoterminowe	0,00	0,00
- krótkoterminowe	0,00	0,00
B.II.Zobowiązania długoterminowe	0,00	0,00
B.II.1.Wobec jednostek powiązanych	0,00	0,00
B.II.2.Wob.poz.j., w kt.j.pos.zaan.w kap.	0,00	0,00
B.II.3.Wobec pozostałych jednostek	0,00	0,00
B.II.3.a)kredyty i pożyczki	0,00	0,00
B.II.3.b)z tyt.emisji dłużnych pap.wart.	0,00	0,00
B.II.3.c)inne zobowiązania finansowe	0,00	0,00
B.II.3.d)zobowiązania wekslowe	0,00	0,00
B.II.3.e)inne	0,00	0,00
B.III.Zobowiązania krótkoterminowe	4 518 742,39	5 928 389,72
B.III.1.Wobec jednostek powiązanych	0,00	106 140,00
B.III.1.a)z tyt.dostaw i usług o okr.wymagaln.	0,00	0,00
- do 12 miesięcy	0,00	0,00
- powyżej 12 miesięcy	0,00	0,00
B.III.1.b)inne	0,00	106 140,00
B.III.2.Z.w poz.j.,w kt.j.pos.zaan. W kap.	0,00	0,00
B.III.2.a)z tyt.dostaw i usług o okr.wymagaln.	0,00	0,00

- do 12 miesięcy	0,00	0,00
- powyżej 12 miesięcy	0,00	0,00
B.III.2.b)inne	0,00	0,00
B.III.3.Wobec pozostałych jednostek	4 518 742,39	5 822 249,72
B.III.3.a)kredyty i pożyczki	1 175 693,52	1 772 846,20
B.III.3.b)z tyt.emisji dłużnych pap.wart.	0,00	0,00
B.III.3.c)inne zobowiązania finansowe	0,00	0,00
B.III.3.d)z tyt.dostaw i usług o okr.wymagaln.	2 328 480,85	3 373 638,33
- do 12 miesięcy	2 328 480,85	3 373 638,33
- powyżej 12 miesięcy	0,00	0,00
B.III.3.e)zaliczki otrzymane na dostawy	0,00	0,00
B.III.3.f)zobowiązania wekslowe	0,00	0,00
B.III.3.g)z tyt.pod.,ceł,ubezpj. i innych św.	726 533,71	381 065,39
B.III.3.h)z tytułu wynagrodzeń	276 053,18	283 845,61
B.III.3.i)inne	11 981,13	10 854,19
B.III.4.Fundusze specjalne	0,00	0,00
B.IV.Rozliczenia międzyokresowe	10 292,00	110 851,50
B.IV.1.Ujemna wartość firmy	0,00	0,00
B.IV.2.Inne rozlicz.międzyokresowe	10 292,00	110 851,50
- długoterminowe	0,00	0,00
- krótkoterminowe	10 292,00	110 851,50
PASYWA RAZEM	24 834 407,31	26 891 575,97

Rachunek zysków i strat (w PLN) wariant porównawczy	od 01.04.2017 do 30.06.2017	od 01.04.2016 do 30.06.2016	od 01.01.2017 do 30.06.2017	od 01.01.2016 do 30.06.2016
A.Przych.ze sp.i zrówn., w tym	6 075 877,24	7 006 496,50	11 245 163,52	11 949 811,12
- od jednostek powiązanych	344 910,35	798 271,36	752 421,13	1 767 031,06
A.I.Przychód ze sprzed.produktów	5 338 528,91	6 767 251,96	10 235 903,53	11 621 925,26
A.II.Zmiana stanu prod.(zwiększ.+ , zmn.-)	0,00	0,00	0,00	0,00
A.III.Koszt wytw.prod.na wł.potrj.jedn.	0,00	0,00	0,00	0,00
A.IV.Przych.netto ze sp.tow. i mat.	737 348,33	239 244,54	1 009 259,99	327 885,86
B.Koszty działaln.operacyjnej	5 637 285,58	7 020 855,82	11 179 560,26	12 053 714,33
B.I.Amortyzacja	237 947,37	252 943,82	482 157,19	506 535,43
B.II.Zużycie materiałów i energii	65 612,92	39 789,34	148 913,47	115 188,17
B.III.Uslugi obce	3 370 914,76	4 509 095,67	6 847 156,93	6 995 613,30
B.IV.Podatki i opłaty, w tym	39 547,09	37 092,50	60 713,96	74 011,68
- podatek akcyzowy	0,00	0,00	0,00	0,00
B.V.Wynagrodzenia	1 062 097,62	1 201 342,41	2 234 551,34	2 461 184,99
B.VI.Ubezpieczenia społ. i ine świadczenia	211 878,58	272 105,29	436 652,39	547 298,22
- emerytalne	0,00	0,00	0,00	0,00
B.VII.Pozostałe koszty rodzajowe	81 913,77	296 615,66	170 234,87	901 750,31
B.VIII.Wartość sprzed.tow. i mat.	567 373,47	411 871,13	799 180,11	452 132,23
C.Zysk/strata na sprzedaży(A-B)	438 591,66	-14 359,32	65 603,26	-103 903,21
G/D.Pozost.przych.operacyjne	533 201,98	339 516,26	608 720,94	1 275 007,54
G/D.I.Zysk ze zbycia nief.aktywów trw.	-406,50	0,00	0,00	0,00

G/D.II.Dotacje	0,00	0,00	0,00	0,00
G/D.III.Aktualna wartość aktywów niefinans.	0,00	0,00	0,00	0,00
G/D.IV.Inne przychody operacyjne	533 608,48	339 516,26	608 720,94	1 275 007,54
H/E.Pozostałe koszty operacyjne	363 939,38	41 067,16	675 684,65	535 182,87
H/E.I.Strata ze zbycia nef. aktywów trw.	0,00	0,00	0,00	0,00
H/E.II.Aktualiz.wart.akt.niefinans.	0,00	0,00	0,00	0,00
H/E.III.Inne koszty operacyjne	363 939,38	41 067,16	675 684,65	535 182,87
I/F.Zysk/str.na dz.operac.	607 854,26	284 089,78	-1 360,45	635 921,46
J/G.Przychody finansowe	71 936,57	104 365,08	78 218,10	135 626,39
J/G.I.Dywid.i udz.w zyskach, w tym	0,00	0,00	0,00	0,00
J/G.I.a) od jednostek powiązanych, w tym	0,00	0,00	0,00	0,00
- w kt.j.pos.zaangaż.w kapitale	0,00	0,00	0,00	0,00
J/G.I.b) od jednostek pozostałych, w tym	0,00	0,00	0,00	0,00
- w kt.j.pos.zaangaż.w kapitale	0,00	0,00	0,00	0,00
J/G.II.Odsetki, w tym	0,00	11,37	0,00	1 139,43
- od jednostek powiązanych	0,00	0,00	0,00	0,00
J/G.III.Zysk z tyt.rozrach.akt.fin, w tym	0,00	0,00	0,00	0,00
- w jednostkach powiązanych	0,00	0,00	0,00	0,00
J/G.IV.Aktualizacja wart. inwestycji	0,00	0,00	0,00	0,00
J/G.V.Inne	71 936,57	104 353,71	78 218,10	134 486,96
K/H.Koszty finansowe	82 594,25	88 000,22	128 301,65	147 649,34
K/H.I.Odsetki, w tym	1 408,77	43 920,32	23 461,17	71 550,12
- dla jednostek powiązanych	0,00	0,00	0,00	0,00
K/H.II.Strata z tyt.rozrch.akt.fin., w tym:	0,00	0,00	23 655,00	0,00
- dla jednostek powiązanych	0,00	0,00	0,00	0,00
K/H.III.Aktualizacja wart. inwestycji	0,00	0,00	0,00	0,00
K/H.IV.Inne	81 185,48	44 079,90	81 185,48	76 099,22
L/I.Zysk/strata brutto	597 196,58	300 454,64	-51 444,00	623 898,51
M/J.Podatek dochodowy, w tym:	0,00	0,00	0,00	0,00
- podatek bieżący	0,00	0,00	0,00	0,00
- aktywa z tyt. pod. odroczonego	0,00	0,00	0,00	0,00
- rezerwa na podatek odroczonego	0,00	0,00	0,00	0,00
O/K.Poz.obow.zmn.zysku (zw.straty)	0,00	0,00	0,00	0,00
P/L.Zysk (strata) netto	597 196,58	300 454,64	-51 444,00	623 898,51

Rachunek przepływów pieniężnych (w PLN)	od 01.04.2017 do 30.06.2017	od 01.04.2016 do 30.06.2016	od 01.01.2017 do 30.06.2017	od 01.01.2016 do 30.06.2016
A. Przepływy środków pieniężnych z dz. operacyjnej				
I. Zysk (strata) netto	597 196,58	300 454,64	-51 444,00	623 898,51
II. Korekty razem	-694 526,71	240 944,01	-732 460,54	-408 728,33
III. Przepływy pieniężne netto z dz. operacyjnej	-97 330,13	541 398,65	-783 904,54	215 170,18
B. Przepływy środków pieniężnych z dz. inwestycyjnej				
I. Wpływy	0,00	0,00	0,00	0,00
1. Zbycie wartości niematerialnych i prawnych oraz	0,00	0,00	0,00	0,00

rzeczowych aktywów trwałych				
2. Zbycie inwestycji w nieruchomości oraz wartości niematerialnych i prawnych	0,00	0,00	0,00	0,00
3. Z aktywów finansowych, w tym	0,00	0,00	0,00	0,00
a) w jednostkach powiązanych	0,00	0,00	0,00	0,00
b) w pozostałych jednostkach	0,00	0,00	0,00	0,00
4. Inne wpływy inwestycyjne	0,00	0,00	0,00	0,00
II. Wydatki	93 662,50	89 606,02	98 661,50	266 925,78
1. Nabycie wartości niematerialnych i prawnych oraz rzeczowych aktywów trwałych	0,00	14 626,02	4 999,00	14 626,02
2. Inwestycje w nieruchomości oraz wartości niematerialne i prawne	0,00	0,00	0,00	0,00
3. Na aktywa finansowe, w tym	93 662,50	74 980,00	93 662,50	252 299,76
a) w jednostkach powiązanych	93 662,50	74 980,00	93 662,50	252 299,76
b) w pozostałych jednostkach	0,00	0,00	0,00	0,00
4. Inne wydatki inwestycyjne	0,00	0,00	0,00	0,00
III. Przepływy pieniężne netto z dz. inwestycyjnej	-93 662,50	-89 606,02	-98 661,50	-266 925,78
C. Przepływy z działalności finansowej				
I. Wpływy	271 115,81	243 022,69	1 534 348,12	1 083 500,00
1. Wpływy netto z wydania udziałów (emisji akcji) i innych instrum. kap. oraz dopłat do kapitału	0,00	0,00	0,00	13 500,00
2. Kredyty i pożyczki	5 714,81	243 022,69	1 215 748,04	1 070 000,00
3. Emisja dłużnych papierów wart.	0,00	0,00	0,00	0,00
4. Inne wpływy finansowe	265 401,00	0,00	318 600,08	0,00
II. Wydatki	182 050,68	533 567,77	1 503 917,91	883 567,77
1. Nabycie udziałów (akcji) własnych	0,00	0,00	0,00	0,00
2. Dywidendy i inne wypłaty na rzecz właścicieli	0,00	0,00	0,00	0,00
3. Inne, niż wypłaty na rzecz właścicieli, wydatki z tytułu podziału zysku	0,00	0,00	0,00	0,00
4. Spłaty kredytów i pożyczek	173 608,16	462 129,11	1 426 617,94	812 129,11
5. Wykup dłużnych papierów wartościowych	0,00	0,00	0,00	0,00
6. Z tytułu innych zobowiązań finansowych	0,00	0,00	0,00	0,00
7. Płatności zobowiązań z tytułu umów leasingu finansowego	0,00	0,00	0,00	0,00
8. Odsetki	8 442,52	71 438,66	30 382,42	71 438,66
9. Inne wydatki finansowe	0,00	0,00	46 917,55	0,00
III. Przepływy pieniężne netto z dz. finansowej	89 065,13	-290 545,08	30 430,21	199 932,23
D. Przepływy pieniężne razem	-101 927,50	161 247,55	-852 135,83	148 176,63
E. Bilansowa zmiana stanu środków pieniężnych	-101 927,50	161 247,55	-852 135,83	148 176,63
F. Środki pieniężne na początek okresu	200 832,25	20 711,82	951 040,58	33 782,74
G. Środki pieniężne na koniec okresu (G=F+/-D)	98 904,75	181 959,37	98 904,75	181 959,37

ZESTAWIENIE ZMIAN W KAPITALE WŁASNYM
(w PLN)

od 01.04.2017
do 30.06.2017

od 01.04.2016
do 30.06.2016

od 01.01.2017
do 30.06.2017

od 01.01.2016
do 30.06.2016

BPX S.A.

ul. Powstańców Śląskich 28/30, 53-333 Wrocław
ul. Wirażowa 119, 02-145 Warszawa

(+48) 22 350 74 55
bpx@bpx.pl
www.bpxglobal.pl

NIP 899-25-91-361
REGON 02044868200000
KRS 0000274149

Kapitał (fundusz) własny na początek okresu	19 708 176,34	20 571 640,11	20 356 816,92	19 774 159,24
Kapitał (fundusz) podstawowy na początek okresu	20 804 210,00	20 804 210,00	20 804 210,00	20 366 600,00
Kapitał (fundusz) podstawowy na koniec okresu	20 804 210,00	20 804 210,00	20 804 210,00	20 804 210,00
Kapitał (fundusz) zapasowy na początek okresu	2 189 792,72	2 189 792,72	2 189 792,72	2 173 125,72
Stan kapitału (funduszu) zapasowego na koniec okresu	2 189 792,72	2 189 792,72	2 189 792,72	2 189 792,72
Kapitał (fundusz) z aktual. wyceny na początek okresu	0,00	0,00	0,00	0,00
Kapitał (fundusz) z aktual. wyceny na koniec okresu	0,00	0,00	0,00	0,00
Kapitały (fundusze) rezerwowe na początek okresu	0,00	0,00	0,00	0,00
Kapitały (fundusze) rezerwowe na koniec okresu	0,00	0,00	0,00	0,00
Kapitał (fundusz) własny na koniec okresu	20 305 372,92	20 852 334,75	20 305 372,92	20 852 334,75
Kapitał (fundusz) własny po uwzględnieniu proponowanego podziału zysku (pokrycia strat)	20 305 372,92	20 852 334,75	20 305 372,92	20 852 334,75

6. STRATEGIA ROZWOJU

Strategia rozwoju Grupy Kapitałowej BPX oparta jest na dwóch głównych obszarach działalności, którymi są wdrożenia oraz wsparcie powdrożeniowe systemów informatycznych klasy ERP – SAP i Infor oraz QlikView, QlikSense – systemy Business Intelligence oparte o technologię in memory.

Z powyższego zakresu podejmowane są liczne projekty doradcze i wdrożeniowe z wykorzystaniem wyspecjalizowanych i innowacyjnych rozwiązań informatycznych oferowanych przez światowych liderów oprogramowania dla średnich, dużych oraz międzynarodowych przedsiębiorstw.

Dodatkowych zysków spółka upatruje również w świadczonej usłudze konsultingu przy implementacji rozwiązań informatycznych oraz szkoleniowej zapewniającej utrzymanie systemów w ciągłym ruchu. Wysoka jakość świadczonych usług gwarantowana jest dzięki unikalnym kompetencją swojego zespołu konsultantów zdobytych podczas realizacji licznych projektów międzynarodowych oraz krajowych. .

W bieżącym roku spółka zakłada rozwój aplikacji BEX i CFX w obszarze systemu firmy SAP. BEX to aplikacja integrująca system SAP z bankowymi serwisami internetowymi poprzez automatyzację procesu płatności oraz importu i księgowania wyciągów bankowych oraz usług wsparcia na rynku krajowym, natomiast CRX jest kompleksowym narzędziem do analizy płynności finansowej, bazuje na rozwiązaniach SAP CLM (Cash and Liquidity Management) oraz kokpicie raportowym QlikView,

wspierając procesy zarządzania płynnością finansową w firmie oraz umożliwia wielowymiarowe badanie zrealizowanych oraz prognozowanych przepływów pieniężnych,

Planowane są również nowe wersje produktów dostępnych na rynku jak np. CRF 2.0 oraz wdrożenie systemu S4/Hana do celów szkoleniowych, co wzbogaci ofertę produktową Spółki.

W segmencie wdrożeń systemu INFOR przewidziano realizację pierwszych kontraktów zagranicznych oraz bieżących projektów.

Nieustające zapotrzebowanie rynku na złożone ale zarazem szybko dostępne analizy danych, wykorzystujące oprogramowanie klasy Business Intelligence - QlikSense, QlikVie, pozwala upatrywać w przyszłym kwartale zysków ze sprzedaży tych produktów na rynku krajowym i międzynarodowym.

Na następne miesiące zaplanowano również organizację cyklu spotkań Qlik Sense Morning. Zaprezentowane zostaną nowoczesne rozwiązania związane z analizą danych.

7. STANOWISKO ZARZĄDU DOTYCZĄCE PUBLIKOWANYCH PROGNOZ

Spółka nie przekazywała do publicznej wiadomości prognoz finansowych na rok 2017.

8. OŚWIADCZENIE ZARZĄDU W SPRAWIE RZETELNOŚCI SPRAWOZDANIA FINANSOWEGO

Zarząd BPX S.A. oświadcza, że wedle swojej najlepszej wiedzy publikowane skonsolidowane sprawozdanie finansowe i dane porównawcze sporządzone zostały zgodnie z przepisami obowiązującymi Emitenta, oraz że odzwierciedlają w sposób prawdziwy, rzetelny i jasny sytuację majątkową i finansową oraz wynik finansowy Grupy oraz zawierają prawdziwy obraz rozwoju i osiągnięć oraz sytuacji Grupy, w tym opis podstawowych ryzyk i zagrożeń.