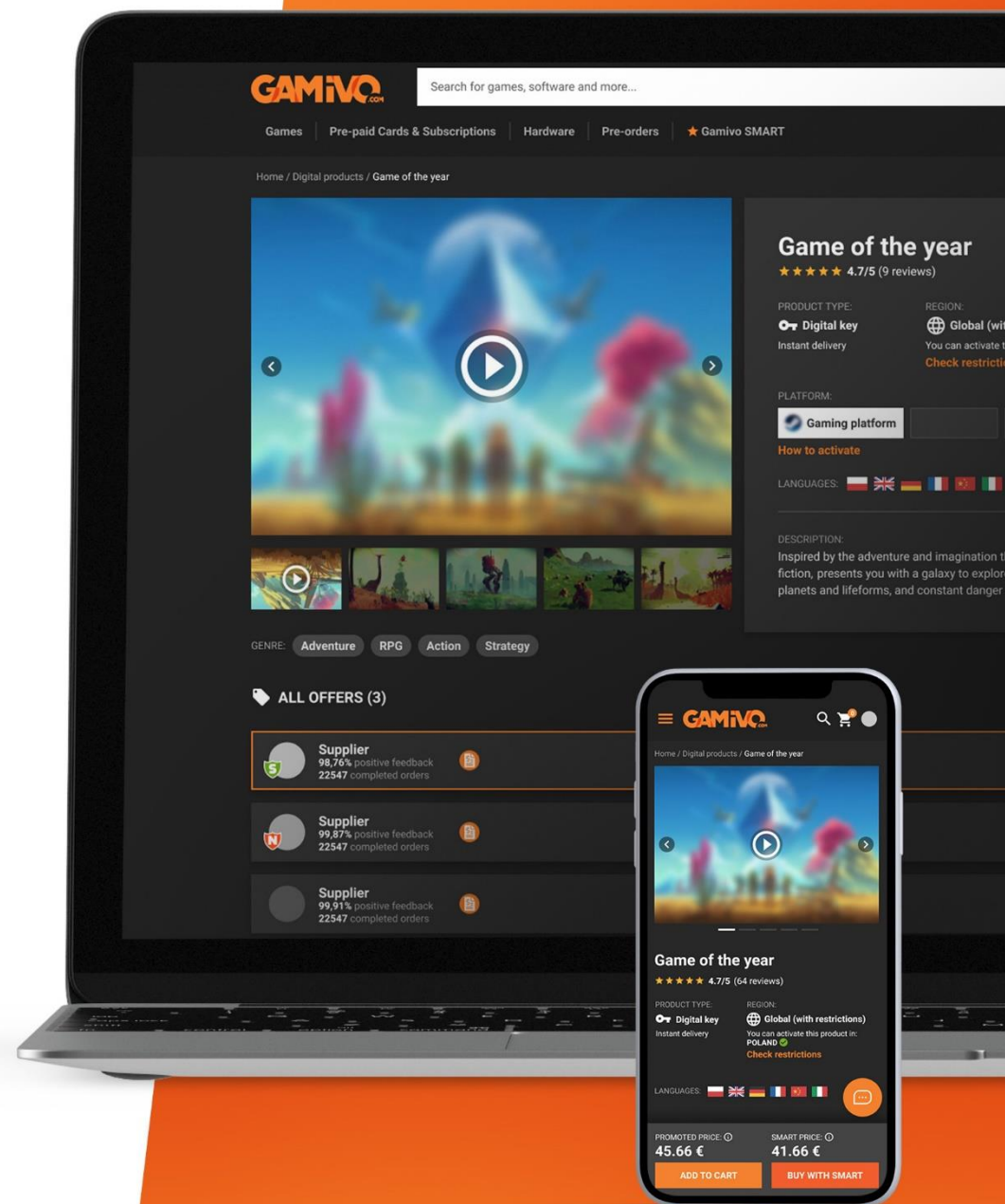




RAPORT KWARTALNY GAMIVO S.A.

ZA OKRES 01.01.2022 - 31.03.2022





Autoryzowany Doradca

ABISTEMA Kancelaria Doradcza Sp. z o.o.



Raport sporządzony został przez spółkę GAMIVO S.A. z siedzibą w Szczecinie (dalej również: Spółka, Emitent), zgodnie z wymogami określonymi w załączniku nr 3 do Regulaminu Alternatywnego Systemu Obrotu „Informacje bieżące i okresowe przekazywane w alternatywnym systemie obrotu na rynku NewConnect”.

Rolę Autoryzowanego Doradcy dla GAMIVO S.A. pełni ABISTEMA Kancelaria Doradcza Sp. z o.o. z siedzibą w Krakowie, przy ul. Rącznej 66B, wpisana do Rejestru Przedsiębiorców Krajowego Rejestru Sądowego pod nr KRS 0000437337.

Szczecin, dn. 16 maja 2022 roku

Q1 2022 vs Q4 2021



Obrót	52 459 568 zł	 -10%
Przychody	10 230 084 zł	 -11%
Zysk netto	1 563 574 zł	 +10%

Wyniki wygenerowane przez Grupę GAMIVO za pierwszy kwartał 2022 roku, w zakresie:

- obrotów na platformie GAMIVO.com, wynoszących 52 mln zł (wynik za Q4 2021 to 58 mln zł, spadek obrotów o 10%),
- przychodów ze sprzedaży, wynoszących 10 mln zł (wynik za Q4 2021 to 11 mln zł, spadek przychodów o 11%),
- zysku netto wypracowanego przez Grupę, wynoszącego 1.6 mln zł (wynik za Q4 2021 to 1.4 mln zł, wzrost zysku netto o 10%).

SPIS TREŚCI

1.	LIST ZARZĄDU DO AKCJONARIUSZY I INWESTORÓW	5
2.	DANE EMITENTA I MODEL BIZNESU	7
3.	SKRÓCONE SKONSOLIDOWANE SPRAWOZDANIE FINANSOWE GAMIVO S.A.	10
4.	NOTY DO SKONSOLIDOWANEGO SPRAWOZDANIA FINANSOWEGO ZA PIERWSZY KWARTAŁ 2022 ROKU	26
5.	SKRÓCONE JEDNOSTKOWE SPRAWOZDANIE FINANSOWE GAMIVO S.A.	28
6.	NOTY DO SKRÓCONEGO JEDNOSTKOWEGO SPRAWOZDANIA FINANSOWEGO GAMIVO S.A.....	41
7.	INFORMACJE O ZASADACH PRZYJĘTYCH PRZY SPORZĄDZANIU RAPORTU, W TYM INFORMACJE O ZMIANACH STOSOWANYCH ZASAD (POLITYKI) RACHUNKOWOŚCI PRZY SPRAWOZDANIU JEDNOSTKOWYM ORAZ SKONSOLIDOWANYM.....	42
8.	KOMENTARZ EMITENTA NA TEMAT OKOLICZNOŚCI I ZDARZEŃ ISTOTNIE WPLYWAJĄCYCH NA DZIAŁALNOŚĆ EMITENTA, JEGO SYTUACJĘ FINANSOWĄ I WYNIKI OSIĄGNIĘTE W DANYM KWARTALE	48
9.	ZDARZENIA, KTÓRE NASTĄPIŁY W OKRESIE, KTÓREGO DOTYCZY RAPORT ISTOTNIE WPLYWAJĄCE NA DZIAŁALNOŚĆ EMITENTA W TYM W SZCZEGÓLNOŚCI NA:.....	50
10.	ZDARZENIA ISTOTNIE WPLYWAJĄCE NA DZIAŁALNOŚĆ JEDNOSTKI PO ZAKOŃCZENIU OKRESU, KTÓREGO DOTYCZY RAPORT	52
11.	OPIS STANU I HARMONOGRAM REALIZACJI I INWESTYCJI EMITENTA, W SYTUACJI GDY DOKUMENT INFORMACYJNY EMITENTA ZAWIERAŁ INFORMCJE, O KTÓRYCH MOWA W § 10 PKT 13 A ZAŁĄCZNIKA NR 1 DO REGULAMINU ASO	54
12.	STANOWISKO ZARZĄDU ODNOŚNIE MOŻLIWOŚCI ZREALIZOWANIA PROGNOZ.....	54
13.	PODEJMOWANE PRZEZ EMITENTA W OKRESIE OBJĘTYM RAPORTEM INICJATYWY NASTAWIONE NA WPROWADZENIE INNOWACYJNYCH ROZWIĄZAŃ	54
14.	OPIS ORGANIZACJI GRUPY	55
15.	WYBRANE DANE FINANSOWE SPÓŁEK ZALEŻNYCH	57
16.	STRUKTURA AKCJONARIATU EMITENTA	59
17.	INFORMACJE O ZATRUDNIENIU	60

1. LIST ZARZĄDU DO AKCJONARIUSZY I INWESTORÓW

Szanowni Akcjonariusze,

jest mi niezmiernie miło przekazać Państwu raport podsumowujący naszą pracę, najważniejsze wydarzenia biznesowe oraz wyniki uzyskane przez Spółkę GAMIVO S.A. w pierwszym kwartale 2022 roku.

Już w styczniu informowaliśmy, że o ile ubiegły rok stał pod znakiem dywersyfikacji oraz wzrostu GAMIVO, to w tym skupiamy się na skalowaniu biznesu, rentowności oraz optymalizacji działań tak, aby w pełni wykorzystać zalety działania na styku tak dynamicznych branż jak gaming i e-commerce. Dążenie do tego celu i chęć aktywnego reagowania na bieżące wydarzenia oznaczało konieczność podjęcia ważnych, często niełatwych decyzji. Warto tu wymienić między innymi restrukturyzację działów czy redukcję kosztów stałych Spółki.

Ponadto wdrożono wiele kluczowych inicjatyw jak automatyzacja procesów marketingowych. Zastosowanie także nowe podejście do partnerstw – zakończyliśmy szereg mniejszych kooperacji, by skupić się na wspólnych akcjach z dużymi partnerami, czego efektem było między innymi nawiązanie przez GAMIVO współpracy z siecią Żabka Polska czy studiem Wargaming.

Na owoce tych działań trzeba będzie jeszcze poczekać, ale pierwsze pozytywne efekty zmian widoczne są już teraz.



Nasz zespół wiele uwagi poświęcił także pełnemu wykorzystaniu potencjału sprzedażowego premier, ponieważ na początku roku ukazały się takie wyczekiwane przez graczy tytuły jak Elden Ring, Dying Light 2: Stay Human, Tiny Tina's Wonderlands czy God of War w wersji na PC. Co więcej, nasze działania marketingowe skutecznie zachęciły graczy do składania zamówień przedpremierowych na produkcje, które ukazały się w kolejnych miesiącach.

Wszystkie te czynniki sprawiły, że w pierwszym kwartale roku Spółka wygenerowała ponad 52 mln zł obrotu i ponad 10 mln zł przychodu.

Niższy niż w poprzednim kwartale obrót oraz przychody są naturalne, ponieważ wynikają z sezonowości rynku. Warto natomiast zwrócić uwagę na zysk, który wzrósł aż o 10 procent, co dobitnie dowodzi skuteczności podjętych przez nas działań.

Oczywiście to dopiero początek pracy zmierzającej do osiągnięcia celów, które postawiliśmy sobie na początku roku. W planach mamy między innymi kontynuowanie wspomnianych projektów czy dalszy rozwój naszego sztandarowego produktu, czyli GAMIVO SMART.

Uzyskane w pierwszym kwartale wyniki utwierdzają nas jednak w przekonaniu, że jesteśmy na najlepszej drodze, by odwdziżyć się Państwu za zaufanie, a naszym Partnerom i Radzie Nadzorczej za wkład w rozwój GAMIVO. Wierzę, że potwierdzenie tego znajdą Państwo w dalszej części niniejszego sprawozdania. Serdecznie zapraszam do lektury.

Z poważaniem
Mateusz Śmieżewski
Prezes Zarządu GAMIVO S.A.

2. DANE EMITENTA I MODEL BIZNESU

Podstawowe dane o Emitencie:

Firma:	GAMIVO S.A.
Forma prawna:	Spółka Akcyjna
Kraj siedziby:	Polska
Siedziba:	Szczecin
Adres:	Aleja Piastów 22, 71-064 Szczecin
Telefon:	+48 600 400 805
Adres poczty elektronicznej:	biuro@gamivo.com
Adres strony internetowej:	www.gamivo.com
NIP:	5252729625
REGON:	368773702
KRS:	0000703362
Oznaczenie Sądu:	Sąd Rejonowy Szczecin-Centrum w Szczecinie, XIII Wydział Gospodarczy Krajowego Rejestru Sądowego

Źródło: Emitent

Zarząd Emitenta:

Na dzień sporządzenia raportu w skład Zarządu Spółki wchodzi:

1. **Mateusz Śmieżewski** – Prezes Zarządu;
2. **Tomasz Lewandowski** – Członek Zarządu;
3. **Bartłomiej Skarbiński** – Członek Zarządu;
4. **Marek Sutryk** – Członek Zarządu.

Rada Nadzorcza Emitenta:

Na dzień sporządzenia raportu w skład Rady Nadzorczej wchodzi:

1. **Michał Wrzolek** – Przewodniczący Rady Nadzorczej;
2. **Wojciech Iwaniuk** – Członek Rady Nadzorczej;
3. **Agnieszka Dyszczyk** – Członek Rady Nadzorczej;
4. **Bartosz Lis** – Członek Rady Nadzorczej;
5. **Marcin Kuciapski** – Członek Rady Nadzorczej.

Członkowie Zarządu Spółki:

Mateusz Śmieżewski
Prezes Zarządu



Tomasz Lewandowski
Członek Zarządu



Bartłomiej Skarbiński
Członek Zarządu



Marek Sutryk
Członek Zarządu

Model biznesu:

Spółka GAMIVO S.A. została założona w 2017 roku i zarejestrowana w KRS w dniu 16 listopada 2017 roku. Faktycznie prowadzi działalność operacyjną od roku 2020 i działa w branży gamingowej, skupiając się na segmencie obrotu dobrami cyfrowymi i produktami fizycznymi. Emitent posiada prawa własności intelektualnej do portalu internetowego GAMIVO.com pozwalającego łączyć dostawców dóbr cyfrowych (tzw. merchantów) oraz nabywców.

Platforma GAMIVO.com oferuje dostęp do szerokiego wachlarza produktów i dóbr dla klientów z całego świata. Liczba klientów platformy na koniec pierwszego kwartału 2022 roku przekroczyła 3,8 miliona, z których większość pochodzi z regionu EMEA (Europy, Bliskiego Wschodu i Afryki) oraz Ameryki Północnej. Emitent zamierza rozwijać platformę poprzez między innymi poszerzenie portfolio produktowego, automatyzację procesów transakcyjnych oraz oferowanie programów wsparcia dla klientów.

Emitent prowadzi platformę GAMIVO.com, łącząc ze sobą kupujących i sprzedających – Spółka nie jest stroną transakcji, nie posiada zapasów produktów oferowanych na platformie oraz nie pełni zadań związanych z odsprzedażą produktów (tzw. reselling). Spółka jako właściciel platformy świadczy usługi, w ramach których kojarzy ze sobą strony, umożliwiając zawarcie transakcji, co obrazuje załączony schemat.

Dostawcami produktów na platformie Emitenta mogą być wyłącznie podmioty gospodarcze. Grupa nie dopuszcza, by sprzedającymi były osoby fizyczne lub niezarejestrowane firmy. Przed przystąpieniem do współpracy Emitent przeprowadza własną procedurę weryfikacji dostawcy zwaną KYC (ang. know your customer, identyfikacja klienta). Procedury Grupy polegają na identyfikacji merchantów, potwierdzaniu ich wiarygodności oraz uzyskiwaniu na ich temat informacji potrzebnych do przeprowadzenia transakcji w zgodzie z prawem.



3. SKRÓCONE SKONSOLIDOWANE SPRAWOZDANIE FINANSOWE GAMIVO S.A.

Złożony raport za pierwszy kwartał 2021 roku zakładał stawkę podatku dochodowego od osób prawnych na poziomie 35%. W drugiej połowie 2021 roku emitent uzyskał informację, iż spółce Gamivo.com Ltd przysługuje preferencyjna stawka podatku dochodowego od osób prawnych na poziomie 5%. Z tego powodu dane porównawcze zostały przedstawione w dwóch kolumnach. Pierwsza dla stawki standardowej (przed zmianą), druga dla obowiązującej stawki preferencyjnej (po zmianie).

Rachunek zysków i strat Emitenta (raport skonsolidowany) WYSZCZEGÓLNIENIE	NOTA	Od 01.01.2022 do 31.03.2022	Dane porównawcze przed zmianą za okres od 01.01.2021 do 31.03.2021	Dane porównawcze po zmianie za okres od 01.01.2021 do 31.03.2021
A. Przychody netto ze sprzedaży i zrównane z nimi, w tym:		10 230 084,39	9 627 779,85	9 627 779,85
<i>- od jednostek powiązanych nieobjętych metodą konsolidacji pełnej</i>				
I. Przychody netto ze sprzedaży produktów		10 213 737,89	9 595 470,69	9 595 470,69
II. Zmiana stanu produktów (zwiększenie - wartość dodatnia, zmniejszenie - wartość ujemna)		0,00	0,00	0,00
III. Koszt wytworzenia produktów na własne potrzeby jednostki		0,00	0,00	0,00
IV. Przychody netto ze sprzedaży towarów i materiałów		16 346,50	32 309,16	32 309,16
B. Koszty działalności operacyjnej		9 040 499,05	8 133 793,79	8 133 793,79
I. Amortyzacja ¹	1	547 468,35	444 726,98	444 726,98
II. Zużycie materiałów i energii		19 034,15	89 753,67	89 753,67
III. Usługi obce ²	2	7 192 848,42	6 846 081,41	6 846 081,41
IV. Podatki i opłaty, w tym:		11 993,00	10 653,48	10 653,48
<i>- podatek akcyzowy</i>		0,00	0,00	0,00

¹ Wzrost amortyzacji w grupie wynika ze wzrostu amortyzacji w spółce Gamivo.com w związku ze stałymi inwestycjami w ulepszanie platformy co zwiększa WNIP, a tym samym powiększa koszt związany z amortyzacją.

² W związku ze stałym rozwojem grupy, rosną również wydatki na usługi obce. Największym kosztem w tej grupie są wydatki marketingowe, które bezpośrednio wpływają na obrót wypracowywany przez Platformę.

Rachunek zysków i strat Emitenta (raport skonsolidowany)
WYSZCZEGÓLNIENIE

	NOTA	Od 01.01.2022 do 31.03.2022	Dane porównawcze przed zmianą za okres od 01.01.2021 do 31.03.2021	Dane porównawcze po zmianie za okres od 01.01.2021 do 31.03.2021
V. Wynagrodzenia ³	3	1 066 451,99	617 367,74	617 367,74
VI. Ubezpieczenia społeczne i inne świadczenia, w tym:		179 476,85	90 890,01	90 890,01
<i>emerytalne</i>		83 560,04	44 864,19	44 864,19
VII. Pozostałe koszty rodzajowe		0,00	1 175,00	1 175,00
VIII. Wartość sprzedanych towarów i materiałów		23 226,29	33 145,49	33 145,49
C. Zysk (strata) ze sprzedaży (A-B)		1 189 585,34	1 493 986,07	1 493 986,07
D. Pozostałe przychody operacyjne		2 114,67	0,81	0,81
I. Zysk z tytułu rozchodu niefinansowych aktywów trwałych		0,00	0,00	0,00
II. Dotacje		0,00	0,00	0,00
III. Aktualizacja wartości aktywów niefinansowych		0,00	0,00	0,00
IV. Inne przychody operacyjne		2 114,67	0,81	0,81
E. Pozostałe koszty operacyjne		2 767,72	1 027,50	1 027,50
I. Strata ze zbycia niefinansowych aktywów trwałych		0,00	0,00	0,00
II. Aktualizacja wartości aktywów niefinansowych		0,00	0,00	0,00
III. Inne koszty operacyjne		2 767,72	1 027,50	1 027,50
F. Zysk (strata) z działalności operacyjnej (C+D-E)		1 188 932,29	1 492 959,38	1 492 959,38
G. Przychody finansowe		0,00	4 275,51	4 275,51
I. Dywidendy i udziały w zyskach, w tym:		0,00	0,00	0,00
a) od jednostek powiązanych, w tym:		0,00	0,00	0,00
- w których jednostka posiada zaangażowanie w kapitale		0,00	0,00	0,00
b) od jednostek pozostałych, w tym:		0,00	0,00	0,00
- w których jednostka posiada zaangażowanie w kapitale		0,00	0,00	0,00
II. Odsetki, w tym:		0,00	4 275,51	4 275,51
- od jednostek powiązanych		0,00	0,00	0,00
III. Zysk z tytułu rozchodu aktywów finansowych, w tym:		0,00	0,00	0,00
- w jednostkach powiązanych		0,00	0,00	0,00
IV. Aktualizacja wartości aktywów finansowych		0,00	0,00	0,00
V. Inne		0,00	0,00	0,00
H. Koszty finansowe		176 157,08	70 112,34	70 112,34

³ W trakcie 2021 roku Grupa zwiększyła zatrudnienie, co przekłada się na dużą różnicę w stosunku do porównywanego okresu w roku poprzedzającym.

Rachunek zysków i strat Emitenta (raport skonsolidowany)
WYSZCZEGÓLNIENIE

	NOTA	Od 01.01.2022 do 31.03.2022	Dane porównawcze przed zmianą za okres od 01.01.2021 do 31.03.2021	Dane porównawcze po zmianie za okres od 01.01.2021 do 31.03.2021
I. Odsetki, w tym:		10 760,61	4 359,45	4 359,45
- dla jednostek powiązanych		10 760,61	4 359,45	4 359,45
II. Strata z tytułu rozchodu aktywów finansowych, w tym:		0,00	0,00	0,00
- w jednostkach powiązanych		0,00	0,00	0,00
III. Aktualizacja wartości aktywów finansowych		0,00	0,00	0,00
IV. Inne ⁴	4	165 396,47	65 752,89	65 752,89
I. Zysk (strata) na sprzedaży całości lub części udziałów jednostek podporządkowanych		0,00	0,00	0,00
J. Zysk (strata) z działalności gospodarczej (F+G-H+/-I)		1 012 775,21	1 427 122,55	1 427 122,55
K. Odpis wartości firmy		8 488,87	8 488,87	8 488,87
I. Odpis wartości firmy - jednostki zależne		8 488,87	8 488,87	8 488,87
II. Odpis wartości firmy - jednostki współzależne		0,00	0,00	0,00
L. Odpis ujemnej wartości firmy		623 671,44	402 814,68	623 671,44
I. Odpis ujemnej wartości firmy - jednostki zależne		623 671,44	402 814,68	623 671,44
II. Odpis ujemnej wartości firmy - jednostki współzależne		0,00	0,00	0,00
M Zysk (strata) z udziałów w jednostkach podporządkowanych wycenianych metodą . praw własności		0,00	0,00	0,00
N. Zysk (strata) brutto (J-K+L+/-M)		1 627 957,77	1 821 448,36	2 042 305,11
O. Podatek dochodowy⁵	5	64 383,50	595 236,90	88 346,46
P. Pozostałe obowiązkowe zmniejszenia zysku (zwiększenia straty)		0,00	0,00	0,00
R. Zyski (straty) mniejszości		0,00	0,00	0,00
S. Zysk (strata) netto (N-O-P+/-R)		1 563 574,27	1 226 211,45	1 953 958,65

⁴ W innych kosztach finansowych znajdują się głównie różnice kursowe powstające podczas kwartalnej wyceny aktywów i zobowiązań. W związku z tym, że w grupie zostały udzielone pożyczki, muszą one być co kwartał przewartościowane do aktualnej kwoty w walucie sprawozdawczej.

⁵ Złożony raport za pierwszy kwartał 2021 roku zakładał stawkę podatku dochodowego od osób prawnych na poziomie 35%. W drugiej połowie 2021 roku emitent uzyskał informację, iż spółce Gamivo.com Ltd przysługuje preferencyjna stawka podatku dochodowego od osób prawnych na poziomie 5%. Z tego powodu dane porównawcze zostały przedstawione w dwóch kolumnach. Pierwsza dla stawki standardowej, druga dla obowiązującej stawki preferencyjnej. W związku ze zmianą stawki zwiększyły się wyniki spółki w okresie porównawczym. Ponadto, ze względu na fakt, iż zmiana stawki podatkowej Gamivo.com Ltd dotyczy także okresów sprzed nabycia udziałów w tej spółce przez Gamivo S.A., zwiększyła się ujemna wartość firmy powstała na rozliczeniu nabycia udziałów oraz zwiększyły się przychody z tytułu odpisów ujemnej wartości firmy w okresie porównawczym. Zmniejszyło się natomiast zobowiązanie z tytułu podatków.

Bilans Emitenta: aktywa trwałe (raport skonsolidowany)
WYSZCZEGÓLNIENIE
NOTA
**Stan na
31.03.2022**
**Dane porównawcze
przed zmianą stan na
31.03.2021**
**Dane porównawcze
po zmianie stan na
31.03.2021**

AKTYWA				
A. AKTYWA TRWAŁE		7 265 612,74	8 255 428,92	8 255 428,92
I. Wartości niematerialne i prawne		6 957 034,97	8 020 278,10	8 020 278,10
1. Koszty zakończonych prac rozwojowych		2 267 151,11	2 021 589,44	2 021 589,44
2. Wartość firmy		0,00	0,00	0,00
3. Inne wartości niematerialne i prawne		4 689 883,86	5 998 688,66	5 998 688,66
4. Zaliczki na wartości niematerialne i prawne		0,00	0,00	0,00
II. Wartość firmy jednostek podporządkowanych		121 673,80	155 629,27	155 629,27
1. Wartość firmy - jednostki zależne		121 673,80	155 629,27	155 629,27
2. Wartość firmy - jednostki współzależne		0,00	0,00	0,00
III. Rzeczowe aktywa trwałe		0,00	0,00	0,00
1. Środki trwałe		0,00	0,00	0,00
a) grunty (w tym prawo wieczystego użytkowania gruntu)		0,00	0,00	0,00
b) budynki, lokale, prawa do lokali i obiekty inżynierii lądowej i wodnej		0,00	0,00	0,00
c) urządzenia techniczne i maszyny		0,00	0,00	0,00
d) środki transportu		0,00	0,00	0,00
e) inne środki trwałe		0,00	0,00	0,00
2. Środki trwałe w budowie		0,00	0,00	0,00
3. Zaliczki na środki trwałe w budowie		0,00	0,00	0,00
IV. Należności długoterminowe		180 617,83	79 521,55	79 521,55
1. Od jednostek powiązanych		0,00	0,00	0,00
2. Od pozostałych jednostek, w których jednostka posiada zaangażowanie w kapitale		0,00	0,00	0,00
3. Od pozostałych jednostek ⁶	6	180 617,83	79 521,55	79 521,55
V. Inwestycje długoterminowe		0,00	0,00	0,00
1. Nieruchomości		0,00	0,00	0,00
2. Wartości niematerialne i prawne		0,00	0,00	0,00
3. Długoterminowe aktywa finansowe		0,00	0,00	0,00

⁶ Wyższa wartość należności długoterminowych wynika z opłaconych kaucji na rzecz wynajmowanych biur w Poznaniu. Kaucje zostały zapłacone zarówno przez Gamivo S.A. jak i spółkę Omnigate.

Bilans Emitenta: aktywa trwałe (raport skonsolidowany)**WYSZCZEGÓLNIENIE**

NOTA

Stan na
31.03.2022Dane porównawcze
przed zmianą stan na
31.03.2021Dane porównawcze
po zmianie stan na
31.03.2021

	Stan na 31.03.2022	Dane porównawcze przed zmianą stan na 31.03.2021	Dane porównawcze po zmianie stan na 31.03.2021
a) w jednostkach zależnych, współzależnych niewycenianych metodą konsolidacji pełnej lub metodą proporcjonalną	0,00	0,00	0,00
- udziały lub akcje	0,00	0,00	0,00
- inne papiery wartościowe	0,00	0,00	0,00
- udzielone pożyczki	0,00	0,00	0,00
- inne długoterminowe aktywa finansowe	0,00	0,00	0,00
b) w jednostkach zależnych, współzależnych i stowarzyszonych wycenianych metodą praw własności	0,00	0,00	0,00
- udziały lub akcje	0,00	0,00	0,00
- inne papiery wartościowe	0,00	0,00	0,00
- udzielone pożyczki	0,00	0,00	0,00
- inne długoterminowe aktywa finansowe	0,00	0,00	0,00
c) w pozostałych jednostkach, w których jednostka posiada zaangażowanie w kapitale	0,00	0,00	0,00
- udziały lub akcje	0,00	0,00	0,00
- inne papiery wartościowe	0,00	0,00	0,00
- udzielone pożyczki	0,00	0,00	0,00
- inne długoterminowe aktywa finansowe	0,00	0,00	0,00
d) w pozostałych jednostkach	0,00	0,00	0,00
- udziały lub akcje	0,00	0,00	0,00
- inne papiery wartościowe	0,00	0,00	0,00
- udzielone pożyczki	0,00	0,00	0,00
- inne długoterminowe aktywa finansowe	0,00	0,00	0,00
4. Inne inwestycje długoterminowe	0,00	0,00	0,00
VI. Długoterminowe rozliczenia międzyokresowe	6 286,15	0,00	0,00
1. Aktywa z tytułu odroczonego podatku dochodowego	6 182,00	0,00	0,00
2. Inne rozliczenia międzyokresowe	104,15	0,00	0,00

Bilans Emitenta: aktywa obrotowe (raport skonsolidowany) WYSZCZEGÓLNIENIE	NOTA	Stan na 31.03.2022	Dane porównawcze przed zmianą stan na 31.03.2021	Dane porównawcze po zmianie stan na 31.03.2021
B. AKTYWA OBROTOWE		15 546 169,06	12 689 259,16	12 689 259,16
I. Zapasy		0,00	431,01	431,01
1. Materiały		0,00	0,00	0,00
2. Półprodukty i produkty w toku		0,00	0,00	0,00
3. Produkty gotowe		0,00	0,00	0,00
4. Towary		0,00	0,00	0,00
5. Zaliczki na dostawy		0,00	431,01	431,01
II. Należności krótkoterminowe		5 003 197,93	1 464 668,20	1 464 668,20
1. Należności od jednostek powiązanych		0,00	0,00	0,00
a) z tytułu dostaw i usług, o okresie spłaty:		0,00	0,00	0,00
- do 12 miesięcy		0,00	0,00	0,00
- powyżej 12 miesięcy		0,00	0,00	0,00
b) inne		0,00	0,00	0,00
2. Należności od pozostałych jednostek, w których jednostka posiada zaangażowanie w kapitale		0,00	0,00	0,00
a) z tytułu dostaw i usług, o okresie spłaty:		0,00	0,00	0,00
- do 12 miesięcy		0,00	0,00	0,00
- powyżej 12 miesięcy		0,00	0,00	0,00
b) inne		0,00	0,00	0,00
3. Należności od pozostałych jednostek		5 003 197,93	1 464 668,20	1 464 668,20
a) z tytułu dostaw i usług, o okresie spłaty: ⁷	7	335 369,38	135 586,31	135 586,31
- do 12 miesięcy		335 369,38	135 586,31	135 586,31
- powyżej 12 miesięcy		0,00	0,00	0,00
b) z tytułu podatków, dotacji, ceł, ubezpieczeń społecznych i zdrowotnych oraz innych tytułów publicznoprawnych		139 360,00	133 582,86	133 582,86

⁷ Zwiększenie należności krótkoterminowych wynika z faktur, które zostały wystawione pod koniec marca, a termin ich płatności przypada po zakończeniu kwartału. Na dzień sporządzania raportu, należności zostały uregulowane.

Bilans Emitenta: aktywa obrotowe (raport skonsolidowany) WYSZCZEGÓLNIENIE	NOTA	Stan na 31.03.2022	Dane porównawcze przed zmianą stan na 31.03.2021	Dane porównawcze po zmianie stan na 31.03.2021
c) inne ⁸	8	4 528 468,55	1 195 499,04	1 195 499,04
d) dochodzone na drodze sądowej		0,00	0,00	0,00
III. Inwestycje krótkoterminowe		10 442 860,02	11 160 799,07	11 160 799,07
1. Krótkoterminowe aktywa finansowe		10 442 860,02	11 160 799,07	11 160 799,07
a) w jednostkach zależnych i współzależnych		0,00	0,00	0,00
- udziały lub akcje		0,00		
- inne papiery wartościowe		0,00		
- udzielone pożyczki		0,00		
- inne krótkoterminowe aktywa finansowe		0,00		
b) w jednostkach stowarzyszonych		0,00		
- udziały lub akcje		0,00		
- inne papiery wartościowe		0,00		
- udzielone pożyczki		0,00		
- inne krótkoterminowe aktywa finansowe		0,00		
c) w pozostałych jednostkach		944 251,77	945 834,82	945 834,82
- udziały lub akcje		0,00		
- inne papiery wartościowe		0,00		
- udzielone pożyczki		944 251,77	945 834,82	945 834,82
- inne krótkoterminowe aktywa finansowe		0,00		
d) środki pieniężne i inne aktywa pieniężne		9 498 608,26	10 214 964,25	10 214 964,25
- środki pieniężne w kasie i na rachunkach		6 515 287,50	6 640 244,08	6 640 244,08
- inne środki pieniężne ⁹	9	2 983 320,76	3 574 720,16	3 574 720,16
- inne aktywa pieniężne		0,00		
2. Inne inwestycje krótkoterminowe		0,00		
IV. Krótkoterminowe rozliczenia międzyokresowe		100 111,11	63 360,88	63 360,88
C. NALEŻNE WPŁATY NA KAPITAŁ PODSTAWOWY		0,00		

⁸ Na kwotę innych należności składają się głównie rezerwy na bramach płatności oraz kwota kredytu kupieckiego udzielona jednemu z partnerów biznesowych. Rezerwy są naturalną pochodną przyjętego modelu biznesowego i stanowią zabezpieczenie bram płatności, co jest powszechną praktyką w branży. Rezerwy są uwalniane po umownym okresie przejściowym (zależnie od podmiotu obsługującego płatności: 10% wartości transakcji rezerwowane jest na okres 30 dni, 5% na okres 6 miesięcy itp.). Za wzrost należności w Q122 w porównaniu do Q121 odpowiada głównie kredyt kupiecki.

⁹ Inne środki pieniężne stanowią środki skumulowane na bramach płatności, oczekujące na wypłatę na rachunki bankowe.

Bilans Emitenta: aktywa obrotowe (raport skonsolidowany) WYSZCZEGÓLNIENIE	NOTA	Stan na 31.03.2022	Dane porównawcze przed zmianą stan na 31.03.2021	Dane porównawcze po zmianie stan na 31.03.2021
D. UDZIAŁY (AKCJE) WŁASNE		0,00		
AKTYWA RAZEM:		22 811 781,81	20 944 688,08	20 944 688,08

Bilans Emitenta: pasywa (raport skonsolidowany)
WYSZCZEGÓLNIENIE

NOTA

Stan na
31.03.2022

Dane
porównawcze
przed zmianą stan
na 31.03.2021

Dane
porównawcze
po zmianie stan
na 31.03.2021

PASYWA				
A. KAPITAŁ (FUNDUSZ) WŁASNY		9 215 546,84	2 574 622,17	3 818 099,80
I. Kapitał (fundusz) podstawowy		100 750,00	100 750,00	100 750,00
II. Kapitał (fundusz) zapasowy, w tym:		599 250,00	599 250,00	599 250,00
- nadwyżka wartości sprzedaży/emisyjnej nad wartością nominalną udziałów (akcji)		599 250,00	599 250,00	599 250,00
III. Kapitał (fundusz) z aktualizacji wyceny, w tym:		0,00	0,00	0,00
- z tytułu aktualizacji wartości godziwej		0,00	0,00	0,00
IV. Pozostałe kapitały (fundusze) rezerwowe, w tym:		0,00	0,00	0,00
- tworzone zgodnie z umową /statutem spółki		0,00	0,00	0,00
V. Różnice kursowe z przeliczenia		232 055,91	160 594,63	231 130,94
VI. Zysk (strata) z lat ubiegłych		6 719 916,66	487 816,09	933 010,21
VII. Zysk (strata) netto		1 563 574,27	1 226 211,45	1 953 958,65
B. Kapitały mniejszości		0,00	0,00	0,00
C. Ujemna wartość jednostek podporządkowanych		6 444 604,85	5 773 677,05	8 939 290,60
I. Ujemna wartość - jednostki zależne¹⁰	5	6 444 604,85	5 773 677,05	8 939 290,60
II. Ujemna wartość - jednostki współzależne		0,00	0,00	0,00
D. ZOBOWIĄZANIA I REZERWY NA ZOBOWIĄZANIA		7 151 630,11	12 596 388,86	8 187 297,67
I. Rezerwy na zobowiązania		83 154,00	68 693,00	68 693,00
1. Rezerwa z tytułu odroczonego podatku dochodowego		0,00		
2. Rezerwa na świadczenia emerytalne i podobne		83 154,00	68 693,00	68 693,00
- długoterminowa		0,00		
- krótkoterminowa		83 154,00	68 693,00	68 693,00
3. Pozostałe rezerwy		0,00	0,00	0,00
- długoterminowa		0,00		
- krótkoterminowa		0,00	0,00	0,00
II. Zobowiązania długoterminowe		835 926,59	807 507,94	807 507,94

¹⁰ Złożony raport za pierwszy kwartał 2021 roku zakładał stawkę podatku dochodowego od osób prawnych na poziomie 35%. W drugiej połowie 2021 roku emitent uzyskał informację, iż spółce Gamivo.com Ltd przysługuje preferencyjna stawka podatku dochodowego od osób prawnych na poziomie 5%. Z tego powodu dane porównawcze zostały przedstawione w dwóch kolumnach. Pierwsza dla stawki standardowej, druga dla obowiązującej stawki preferencyjnej. W związku ze zmianą stawki zwiększyły się wyniki spółki w okresie porównawczym. Ponadto, ze względu na fakt, iż zmiana stawki podatkowej Gamivo.com Ltd dotyczy także okresów sprzed nabycia udziałów w tej spółce przez Gamivo S.A., zwiększyła się ujemna wartość firmy powstała na rozliczeniu nabycia udziałów oraz zwiększyły się przychody z tytułu odpisów ujemnej wartości firmy w okresie porównawczym. Zmniejszyło się natomiast zobowiązanie z tytułu podatków.

Bilans Emitenta: pasywa (raport skonsolidowany)
WYSZCZEGÓLNIENIE

	NOTA	Stan na 31.03.2022	Dane porównawcze przed zmianą stan na 31.03.2021	Dane porównawcze po zmianie stan na 31.03.2021
1. Wobec jednostek powiązanych		834 173,21	807 507,94	807 507,94
2. Wobec pozostałych jednostek, w których jednostka posiada zaangażowanie w kapitale				
3. Wobec pozostałych jednostek		1 753,38		
a) kredyty i pożyczki		1 753,38		
b) z tytułu emisji dłużnych papierów wartościowych		0,00		
c) inne zobowiązania finansowe		0,00		
d) zobowiązania wekslowe		0,00		
e) inne		0,00		
III. Zobowiązania krótkoterminowe		6 232 549,52	11 720 187,92	7 311 096,73
1. Zobowiązania wobec jednostek powiązanych		0,00		
a) z tytułu dostaw i usług, o okresie wymagalności:		0,00		
- do 12 miesięcy		0,00		
- powyżej 12 miesięcy		0,00		
b) inne		0,00		
2. Zobowiązania wobec pozostałych jednostek, w których jednostka posiada zaangażowanie w kapitale		0,00		
a) z tytułu dostaw i usług, o okresie wymagalności:		0,00		
- do 12 miesięcy		0,00		
- powyżej 12 miesięcy		0,00		
b) inne		0,00		
3. Zobowiązania wobec pozostałych jednostek		6 232 549,52	11 720 187,92	7 311 096,73
a) kredyty i pożyczki		7 014,00	56 112,00	56 112,00
b) z tytułu emisji dłużnych papierów wartościowych		0,00		
c) inne zobowiązania finansowe		0,00		
d) z tytułu dostaw i usług, o okresie wymagalności:		797 030,19	643 614,02	643 614,02
- do 12 miesięcy		797 030,19	643 614,02	643 614,02
- powyżej 12 miesięcy		0,00	0,00	0,00
e) zaliczki otrzymane na dostawy		0,00	0,00	0,00
f) zobowiązania wekslowe		0,00	0,00	0,00

Bilans Emitenta: pasywa (raport skonsolidowany)
WYSZCZEGÓLNIENIE

	NOTA	Stan na 31.03.2022	Dane porównawcze przed zmianą stan na 31.03.2021	Dane porównawcze po zmianie stan na 31.03.2021
g) z tytułu podatków, ceł, ubezpieczeń społecznych i zdrowotnych oraz innych tytułów publicznoprawnych ¹¹	5	1 562 685,53	5 281 768,72	872 677,53
h) z tytułu wynagrodzeń		0,00	713,29	713,29
i) inne ¹²	10	3 865 819,80	5 737 979,89	5 737 979,89
4. Fundusze specjalne		0,00	0,00	0,00
IV. Rozliczenia międzyokresowe		0,00	0,00	0,00
1. Ujemna wartość firmy		0,00	0,00	0,00
2. Inne rozliczenia międzyokresowe		0,00	0,00	0,00
- długoterminowe		0,00	0,00	0,00
- krótkoterminowe		0,00	0,00	0,00
PASYWA RAZEM:		22 811 781,81	20 944 688,08	20 944 688,08

¹¹ Złożony raport za pierwszy kwartał 2021 roku zakładał stawkę podatku dochodowego od osób prawnych na poziomie 35%. W drugiej połowie 2021 roku emitent uzyskał informację, iż spółce Gamivo.com Ltd przysługuje preferencyjna stawka podatku dochodowego od osób prawnych na poziomie 5%. Z tego powodu dane porównawcze zostały przedstawione w dwóch kolumnach. Pierwsza dla stawki standardowej, druga dla obowiązującej stawki preferencyjnej. W związku ze zmianą stawki zwiększyły się wyniki spółki w okresie porównawczym. Ponadto, ze względu na fakt, iż zmiana stawki podatkowej Gamivo.com Ltd dotyczy także okresów sprzed nabycia udziałów w tej spółce przez Gamivo S.A., zwiększyła się ujemna wartość firmy powstała na rozliczeniu nabycia udziałów oraz zwiększyły się przychody z tytułu odpisów ujemnej wartości firmy w okresie porównawczym. Zmniejszyło się natomiast zobowiązanie z tytułu podatków.

¹² Inne zobowiązania krótkoterminowe stanowią zobowiązania wobec sprzedawców na platformie GAMIVO.com. Środki ze sprzedaży produktów są przetrzymywane przez GAMIVO przez umowny okres celem zabezpieczenia transakcji pomiędzy kupującym a sprzedającym. Zmniejszenie zobowiązań wynika między innymi z faktu, że sprzedawcy zmniejszyli okres przetrzymywania środków na platformie.

Rachunek przepływów pieniężnych Emitenta (raport skonsolidowany)
WYSZCZEGÓLNIENIE

NOTA

Od 01.01.2022
do 31.03.2022Dane porównawcze
przed zmianą za
okres od 01.01.2021
do 31.03.2021Dane porównawcze
po zmianie za okres
od 01.01.2021 do
31.03.2021

A. PRZEPLÝWY ŚRODKÓW PIENIĘŻNYCH Z DZIAŁALNOŚCI OPERACYJNEJ				
I. Zysk (strata) netto		1 563 574,27	1 226 211,45	1 953 958,65
II. Korekty razem		16 009,32	590 487,75	-137 259,45
1. Zyski (straty) mniejszości				
2. Zysk (strata) z udziałów (akcji) w jednostkach wycenianych metodą praw własności				
3. Amortyzacja		547 468,35	444 726,98	444 726,98
4. Odpisy wartości firmy		8 488,87	8 488,87	8 488,87
5. Odpisy ujemnej wartości firmy		-623 671,44	-402 814,68	-623 671,44
6. Zyski (straty) z tytułu różnic kursowych		-25 456,51	-21 389,66	-21 389,66
7. Odsetki i udziały w zyskach (dywidendy)		10 760,61	83,94	83,94
8. Zysk (strata) z działalności inwestycyjnej				0,00
9. Zmiana stanu rezerw		0,00	-14 081,57	-14 081,57
10. Zmiana stanu zapasów		0,00	0,00	0,00
11. Zmiana stanu należności		68 402,12	-18 132,47	-18 132,47
12. Zmiana stanu zobowiązań krótkoterminowych, z wyjątkiem pożyczek i kredytów		-165 985,64	441 465,62	-113 206,16
13. Zmiana stanu rozliczeń międzyokresowych		11 417,28	39 544,54	39 544,54
14. Inne korekty z działalności operacyjnej		184 585,67	112 596,16	160 377,51
III. Przepływy pieniężne netto z działalności operacyjnej (I +/-II)		1 579 583,59	1 816 699,20	1 816 699,20
B. PRZEPLÝWY ŚRODKÓW PIENIĘŻNYCH Z DZIAŁALNOŚCI INWESTYCYJNEJ				
I. Wpływy		0,00	186 662,38	186 662,38
1. Zbycie wartości niematerialnych i prawnych oraz rzeczowych aktywów trwałych				
2. Zbycie inwestycji w nieruchomości oraz wartości niematerialne i prawne				
3. Z aktywów finansowych, w tym: ¹³	11	0,00	186 662,38	186 662,38
a) w jednostkach wycenianych metodą praw własności				
b) w pozostałych jednostkach		0,00	186 662,38	186 662,38
- zbycie aktywów finansowych				
- dywidendy i udziały w zyskach				

¹³ Grupa stale inwestuje w rozwój platformy co wiąże się z wydatkami inwestycyjnymi. W Q122 są one na podobnym poziomie jak w Q121, jednak w Q121 emitent otrzymał zwrot pożyczki w wysokości 187 tys. zł, co pozytywnie wpłynęło na rachunek przepływów pieniężnych z działalności inwestycyjnej w tym okresie.

Rachunek przepływów pieniężnych Emitenta (raport skonsolidowany) WYSZCZEGÓLNIENIE	NOTA	Od 01.01.2022 do 31.03.2022	Dane porównawcze przed zmianą za okres od 01.01.2021 do 31.03.2021	Dane porównawcze po zmianie za okres od 01.01.2021 do 31.03.2021
- spłata udzielonych pożyczek długoterminowych		0,00	186 662,38	186 662,38
- odsetki				
- inne wpływy z aktywów finansowych				
4. Inne wpływy inwestycyjne				
II. Wydatki		271 602,83	294 478,08	294 478,07
1. Nabycie wartości niematerialnych i prawnych oraz rzeczowych aktywów trwałych		260 826,89	294 478,08	294 478,07
2. Inwestycje w nieruchomości oraz wartości niematerialne i prawne				
3. Na aktywa finansowe, w tym:				
a) w jednostkach wycenianych metodą praw własności				
b) w pozostałych jednostkach				
- nabycie aktywów finansowych				
- udzielone pożyczki długoterminowe				
4. Dywidendy i inne udziały w zyskach wypłacone udziałowcom (akcjonariuszom) mniejszościowym				
5. Inne wydatki inwestycyjne		10 775,94		
III. Przepływy pieniężne netto z działalności inwestycyjnej (I-II) ¹⁴	11	-271 602,83	-107 815,70	-107 815,70
C. PRZEPLŹYWY ŚRODKÓW PIENIĘŻNYCH Z DZIAŁALNOŚCI FINANSOWEJ				
I. Wpływy		0,00	0,00	0,00
1. Wpływy netto z wydania udziałów (emisji akcji) i innych instrumentów kapitałowych oraz dopłat do kapitału				
2. Kredyty i pożyczki				
3. Emisja dłużnych papierów wartościowych				
4. Inne wpływy finansowe				
II. Wydatki		2 338,12	0,00	0,00
1. Nabycie udziałów (akcji) własnych				
2. Dywidendy i inne wypłaty na rzecz właścicieli				
3. Inne niż wypłaty na rzecz właścicieli wydatki z tytułu podziału zysku				

¹⁴ Grupa stale inwestuje w rozwój platformy co wiąże się z wydatkami inwestycyjnymi. W Q122 są one na podobnym poziomie jak w Q121, jednak w Q121 emitent otrzymał zwrot pożyczki w wysokości 187 tys. zł, co pozytywnie wpłynęło na rachunek przepływów pieniężnych z działalności inwestycyjnej w tym okresie.

Rachunek przepływów pieniężnych Emitenta (raport skonsolidowany) WYSZCZEGÓLNIENIE	NOTA	Od 01.01.2022 do 31.03.2022	Dane porównawcze przed zmianą za okres od 01.01.2021 do 31.03.2021	Dane porównawcze po zmianie za okres od 01.01.2021 do 31.03.2021
4. Spłaty kredytów i pożyczek		2 338,12		
5. Wykup dłużnych papierów wartościowych				
6. Z tytułu innych zobowiązań finansowych				
7. Płatności zobowiązań z tytułu umów leasingu finansowego				
8. Odsetki				
9. Inne wydatki finansowe				
III. Przepływy pieniężne netto z działalności finansowej (I-II)		-2 338,12	0,00	0,00
D. PRZEPIYBY PIENIĘŻNE NETTO RAZEM (A.III+/-B.III+/-C.III)		1 305 642,64	1 708 883,50	1 708 883,50
E. BILANSOWA ZMIANA ŚRODKÓW PIENIĘŻNYCH, W TYM		1 305 642,64	1 708 883,50	1 708 883,50
- zmiana stanu środków pieniężnych z tytułu różnic kursowych				
F. ŚRODKI PIENIĘŻNE NA POCZĄTEK OKRESU		8 192 965,62	8 506 080,75	8 506 080,75
G. ŚRODKI PIENIĘŻNE NA KONIEC OKRESU (F+/-D), W TYM		9 498 608,26	10 214 964,24	10 214 964,25
- o ograniczonej możliwości dysponowania				

Zestawienie zmian w kapitale własnym Emitenta (raport skonsolidowany)

WYSZCZEGÓLNIENIE

	Od 01.01.2022 do 31.03.2022	Dane porównawcze przed zmianą za okres od 01.01.2021 do 31.03.2021	Dane porównawcze po zmianie za okres od 01.01.2021 do 31.03.2021
I. A. Kapitał własny na początek okresu (BO)	7 467 386,90	1 235 814,55	1 703 763,64
- korekty błędów			
I. B. Kapitał (fundusz) własny na początek okresu (BO), po korektach błędów	7 467 386,90	1 235 814,55	1 703 763,64
1. Kapitał (fundusz) podstawowy na początek okresu	100 750,00	100 750,00	100 750,00
1.1. Zmiany kapitału (funduszu) podstawowego	0,00	0,00	0,00
a) zwiększenie (z tytułu)			
- wydania udziałów (emisji akcji)			
- inne			
b) zmniejszenie (z tytułu)			
- umorzenia udziałów (akcji)			
- inne			
1.2. Kapitał (fundusz) podstawowy na koniec okresu	100 750,00	100 750,00	100 750,00
2. Kapitał zapasowy na początek okresu	599 250,00	599 250,00	599 250,00
2.1. Zmiany kapitału zapasowego	0,00	0,00	0,00
a) zwiększenie (z tytułu)	0,00	0,00	0,00
- emisji akcji powyżej wartości nominalnej			
- podziału zysku (ustawowo)			
- podziału zysku (ponad wymaganą ustawowo minimalną wartość)			
- inne			
b) zmniejszenie (z tytułu)			
- pokrycia straty			
- inne			
2.2. Stan kapitału (funduszu) zapasowego na koniec okresu	599 250,00	599 250,00	599 250,00
3. Kapitał (fundusz) z aktualizacji wyceny na początek okresu	0,00	0,00	0,00
3.1. Zmiany kapitału (funduszu) z aktualizacji wyceny			
- zmiany przyjętych zasad (polityki) rachunkowości			
a) zwiększenie (z tytułu)			
b) zmniejszenie (z tytułu)			
- zbycia środków trwałych			
3.2. Kapitał (fundusz) z aktualizacji wyceny na koniec okresu			
4. Pozostałe kapitały (fundusze) rezerwowe na początek okresu	0,00	0,00	0,00
4.1. Zmiany pozostałych kapitałów (funduszy) rezerwowych	0,00	0,00	0,00

Zestawienie zmian w kapitale własnym Emitenta (raport skonsolidowany)
WYSZCZEGÓLNIENIE

	Od 01.01.2022 do 31.03.2022	Dane porównawcze przed zmianą za okres od 01.01.2021 do 31.03.2021	Dane porównawcze po zmianie za okres od 01.01.2021 do 31.03.2021
a) zwiększenie (z tytułu)	0,00	0,00	0,00
- niezarejestrowane podniesienie kapitału podstawowego			
b) zmniejszenie (z tytułu)			
- reklasyfikacja do kapitału zapasowego w związku z zarejestrowaniem podniesienia kapitału podstawowego			
4.2. Pozostałe kapitały (fundusze) rezerwowe na koniec okresu			
5. Różnice kursowe z przeliczenia	232 055,91	160 594,63	231 130,94
6. Zysk (strata) z lat ubiegłych na początek okresu	933 010,21	-3 608,83	-3 608,83
6.1. Zysk z lat ubiegłych na początek okresu	933 010,21		
- korekty błędów			
- zmiany przyjętych zasad (polityk) rachunkowości			
6.2. Zysk z lat ubiegłych na początek okresu, po korektach	933 010,21		
a) zwiększenie (z tytułu)	5 786 906,45	487 816,08	933 010,21
- podziału zysku z lat ubiegłych	5 786 906,45	487 816,08	933 010,21
- zdarzenia po 31.12.2020 wpływające na sytuację finansową 31.12.2020			
b) zmniejszenia (z tytułu)			
6.3. Zysk z lat ubiegłych na koniec okresu	6 719 916,66	487 816,08	933 010,21
6.4. Strata z lat ubiegłych na początek okresu		3 608,83	3 608,83
- korekty błędów			
- zmiany przyjętych zasad (polityk) rachunkowości			
6.5 Strata z lat ubiegłych na początek okresu, po korektach	0,00	3 608,83	3 608,83
a) zwiększenie (z tytułu)	0,00	0,00	0,00
- przeniesienia straty z lat ubiegłych do pokrycia			
b) zmniejszenie (z tytułu)		3 608,83	0,00
6.6. Strata z lat ubiegłych na koniec okresu			
6.7. Zysk (strata) z lat ubiegłych na koniec okresu	6 719 916,66	487 816,08	933 010,21
7. Wynik netto	1 563 574,27	1 226 211,45	1 953 958,65
a) zysk netto	1 563 574,27	1 226 211,45	1 953 958,65
b) strata netto			
c) odpisy z zysku			
II. Kapitał (fundusz) własny na koniec okresu (BZ)	9 215 546,84	2 574 622,16	3 818 099,80
III. Kapitał (fundusz) własny, po uwzględnieniu proponowanego podziału zysku (pokrycia straty)	9 215 546,84	2 574 622,16	3 818 099,80

4. NOTY DO SKONSOLIDOWANEGO SPRAWOZDANIA FINANSOWEGO ZA PIERWSZY KWARTAŁ 2022 ROKU

1. Wzrost amortyzacji w grupie wynika ze wzrostu amortyzacji w spółce Gamivo.com w związku ze stałymi inwestycjami w ulepszenie platformy co zwiększa WNIP, a tym samym powiększa koszt związany z amortyzacją.

2. W związku ze stałym rozwojem grupy, rosną również wydatki na usługi obce. Największym kosztem w tej grupie są wydatki marketingowe, które bezpośrednio wpływają na obrót wypracowywany przez Platformę.

3. W trakcie 2021 roku Grupa stale zwiększała zatrudnienie, co przekłada się na dużą różnicę w stosunku do porównywanego okresu w roku poprzedzającym.

4. W innych kosztach finansowych znajdują się głównie różnice kursowe powstające podczas kwartalnej wyceny aktywów i zobowiązań. W związku z tym, że w grupie zostały udzielone pożyczki, muszą one być co kwartał przewartościowane do aktualnej kwoty w walucie sprawozdawczej.

5. Złożony raport za pierwszy kwartał 2021 roku zakładał stawkę podatku dochodowego od osób prawnych na poziomie 35%. W drugiej połowie 2021 roku emitent uzyskał informację, iż spółce Gamivo.com Ltd przysługuje preferencyjna stawka podatku dochodowego od osób prawnych na poziomie 5%. Z tego powodu dane porównawcze zostały przedstawione w dwóch kolumnach. Pierwsza dla stawki standardowej, druga dla obowiązującej

stawki preferencyjnej. W związku ze zmianą stawki zwiększyły się wyniki spółki w okresie porównawczym. Ponadto, ze względu na fakt, iż zmiana stawki podatkowej Gamivo.com Ltd dotyczy także okresów sprzed nabycia udziałów w tej spółce przez Gamivo S.A., zwiększyła się ujemna wartość firmy powstała na rozliczeniu nabycia udziałów oraz zwiększyły się przychody z tytułu odpisów ujemnej wartości firmy w okresie porównawczym. Zmniejszyło się natomiast zobowiązanie z tytułu podatków.

6. Wyższa wartość należności długoterminowych wynika z opłaconych kaucji na rzecz wynajmowanych biur w Poznaniu. Kaucje zostały zapłacone zarówno przez Gamivo S.A. jak i spółkę Omnigate.

7. Zwiększenie należności krótkoterminowych wynika z faktur, które zostały wystawione pod koniec marca, a termin ich płatności przypada po zakończeniu kwartału. Na dzień sporządzania raportu, należności zostały uregulowane.

8. Na kwotę innych należności składają się głównie rezerwy na bramach płatności oraz kwota kredytu kupieckiego udzielona jednemu z partnerów biznesowych. Rezerwy są naturalną pochodną przyjętego modelu biznesowego i stanowią zabezpieczenie bram płatności, co jest powszechną praktyką w branży. Rezerwy są uwalniane po umownym okresie przejściowym (zależnie od podmiotu obsługującego płatności: 10% wartości transakcji

rezerwowane jest na okres 30 dni, 5% na okres 6 miesięcy itp.). Za wzrost należności w Q122 w porównaniu do Q121 odpowiada głównie kredyt kupiecki.

9. Inne środki pieniężne stanowią środki skumulowane na bramach płatności, oczekujące na wypłatę na rachunki bankowe.

10. Inne zobowiązania krótkoterminowe stanowią zobowiązania wobec sprzedawców na platformie GAMIVO.com. Środki ze sprzedaży produktów są przetrzymywane przez GAMIVO przez umowny okres celem zabezpieczenia transakcji pomiędzy kupującym a sprzedającym. Zmniejszenie zobowiązań

wynika między innymi z faktu, że sprzedawcy zmniejszyli okres przetrzymywania środków na platformie.

11. Grupa stale inwestuje w rozwój platformy co wiąże się z wydatkami inwestycyjnymi. W Q122 są one na podobnym poziomie jak w Q121, jednak w Q121 emitent otrzymał zwrot pożyczki w wysokości 187 tys. zł, co pozytywnie wpłynęło na rachunek przepływów pieniężnych z działalności inwestycyjnej w tym okresie.

5. SKRÓCONE JEDNOSTKOWE SPRAWOZDANIE FINANSOWE GAMIVO S.A.

Rachunek zysków i strat Emitenta (raport jednostkowy)

WYSZCZEGÓLNIENIE

	NOTA	Od 01.01.2022 do 31.03.2022	Od 01.01.2021 do 31.03.2021
A. Przychody netto ze sprzedaży i zrównane z nimi, w tym:		1 190 523,72	399 974,15
- od jednostek powiązanych ¹⁵	1	1 188 457,12	399 615,15
I. Przychody netto ze sprzedaży produktów		1 188 457,12	399 974,15
II. Zmiana stanu produktów (zwiększenie - wartość dodatnia, zmniejszenie - wartość ujemna)		0,00	0,00
III. Koszt wytworzenia produktów na własne potrzeby jednostki		0,00	0,00
IV. Przychody netto ze sprzedaży towarów i materiałów		2 066,60	0,00
B. Koszty działalności operacyjnej		972 911,17	619 202,58
I. Amortyzacja		327 201,20	327 201,20
II. Zużycie materiałów i energii		1 426,09	55 000,15
III. Usługi obce ¹⁶	2	413 253,09	141 360,18
IV. Podatki i opłaty, w tym:		0,00	491,48
- podatek akcyzowy		0,00	0,00
V. Wynagrodzenia		200 307,99	79 313,77
VI. Ubezpieczenia społeczne i inne świadczenia		27 971,80	15 835,80
- emerytalne		13 330,29	7 546,73
VII. Pozostałe koszty rodzajowe		0,00	0,00
VIII. Wartość sprzedanych towarów i materiałów		2 751,00	0,00
C. Wynik ze sprzedaży (A-B)¹⁷	1	217 612,55	-219 228,43
D. Pozostałe przychody operacyjne		1 550,56	0,44
I. Zysk z tytułu rozchodu niefinansowych aktywów trwałych		0,00	0,00
II. Dotacje		0,00	0,00

¹⁵ GAMIVO S.A. kwartalnie fakturuje GAMIVO.com Ltd za wykonywane usługi, między innymi usługi marketingu, IT czy analityki biznesowej BI. Jest to przychód wyłączony dla grupy, jednak jest to znaczący przychód dla jednostki. Miało to pozytywny wpływ na sprzedaż, wynik, a tym samym później na rachunek przepływów pieniężnych. GAMIVO S.A. zaczęło obciążać kosztami GAMIVO.com Limited począwszy od trzeciego kwartału 2021 roku.

¹⁶ Spółka zaczęła prężniej się rozwijać podczas 2021 roku, dlatego możemy zaobserwować wysoką różnicę pomiędzy wydatkami na usługi obce w Q122 w porównaniu do Q121 roku. Aktualnie spółka, jak i grupa optymalizują koszty, co zostało szerzej opisane w dalszej części raportu.

¹⁷ GAMIVO S.A. kwartalnie fakturuje GAMIVO.com Ltd za wykonywane usługi, między innymi usługi marketingu, IT czy analityki biznesowej BI. Jest to przychód wyłączony dla grupy, jednak jest to znaczący przychód dla jednostki. Miało to pozytywny wpływ na sprzedaż, wynik, a tym samym później na rachunek przepływów pieniężnych. GAMIVO S.A. zaczęło obciążać kosztami GAMIVO.com Limited począwszy od trzeciego kwartału 2021 roku.

Rachunek zysków i strat Emitenta (raport jednostkowy)

WYSZCZEGÓLNIENIE

	NOTA	Od 01.01.2022 do 31.03.2022	Od 01.01.2021 do 31.03.2021
III. Aktualizacja wartości aktywów niefinansowych		0,00	0,00
IV. Inne przychody operacyjne		1 550,56	0,44
E. Pozostałe koszty operacyjne		2 063,72	0,57
I. Strata ze zbycia niefinansowych aktywów trwałych		0,00	0,00
II. Aktualizacja wartości aktywów niefinansowych		0,00	0,00
III. Inne koszty operacyjne		2 063,72	0,57
F. Wynik z działalności operacyjnej (C+D-E)		217 099,39	-219 228,56
G. Przychody finansowe		0,00	0,00
I. Dywidendy i udziały w zyskach, w tym:		0,00	0,00
a) od jednostek powiązanych, w tym:		0,00	0,00
- w których jednostka posiada zaangażowanie w kapitale		0,00	0,00
b) od jednostek pozostałych, w tym:		0,00	0,00
- w których jednostka posiada zaangażowanie w kapitale		0,00	0,00
II. Odsetki, w tym:		0,00	0,00
- od jednostek powiązanych		0,00	0,00
III. Zysk z tytułu rozchodu aktywów finansowych, w tym:		0,00	0,00
- w jednostkach powiązanych		0,00	0,00
IV. Aktualizacja wartości aktywów jednostkowych		0,00	0,00
V. Inne		0,00	0,00
H. Koszty finansowe		151 907,31	48 411,81
I. Odsetki, w tym: ¹⁸	3	144 661,60	47 168,97
- dla jednostek powiązanych		144 661,60	47 168,97
II. Strata z tytułu rozchodu aktywów finansowych, w tym:		0,00	0,00
- w jednostkach powiązanych		0,00	0,00
III. Aktualizacja wartości aktywów finansowych		0,00	0,00
IV. Inne		7 245,71	1 242,84
I. Zysk (strata) brutto (F+G-H)		65 192,08	-267 640,37

¹⁸ Wzrost odsetek od pożyczki udzielonej przez GAMIVO.com Limited w październiku 2020 roku. Emitent posiada pożyczki których odsetki opierają się na stawce WIBOR 3M. W związku ze wzrostem stawki z około 0,21% w pierwszym kwartale 2021 roku do poziomu 4,7% w pierwszym kwartale 2022 roku, wzrosły również koszty odsetkowe. Stawka referencyjna stale wzrasta więc koszty w kolejnych kwartałach również będą rosły.

Rachunek zysków i strat Emitenta (raport jednostkowy)

WYSZCZEGÓLNIENIE

	NOTA	Od 01.01.2022 do 31.03.2022	Od 01.01.2021 do 31.03.2021
J. Podatek dochodowy ¹⁹	4	0,00	0,00
K. Pozostałe obowiązkowe zmniejszenia zysku (zwiększenia straty)		0,00	0,00
L. Zysk (strata) netto (I-J-K)		65 192,08	-267 640,37

¹⁹ W związku ze stratami ponoszonymi przez Emitenta w poprzednich latach, w pierwszym kwartale 2022 roku spółka pomimo uzyskania zysku brutto nie zapłaciła podatku. Emitent planuje rozliczać stratę w kolejnych okresach.

Bilans Emitenta: aktywa trwałe (raport jednostkowy)
WYSZCZEGÓLNIENIE

NOTA

Stan na 31.03.2022

Stan na 31.03.2021

AKTYWA		
A. AKTYWA TRWAŁE	7 081 847,28	8 272 399,20
I. Wartości niematerialne i prawne	4 689 883,86	5 998 688,66
1. Koszty zakończonych prac rozwojowych		0,00
2. Wartość firmy	0,00	0,00
3. Inne wartości niematerialne i prawne	4 689 883,86	5 998 688,66
4. Zaliczki na wartości niematerialne i prawne	0,00	0,00
II. Rzeczowe aktywa trwałe	0,00	0,00
1. Środki trwałe	0,00	0,00
a) grunty (w tym prawo wieczystego użytkowania gruntu)	0,00	0,00
b) budynki, lokale i obiekty inżynierii lądowej i wodnej	0,00	0,00
c) urządzenia techniczne i maszyny	0,00	0,00
d) środki transportu	0,00	0,00
e) inne środki trwałe	0,00	0,00
2. Środki trwałe w budowie	0,00	0,00
3. Zaliczki na środki trwałe w budowie	0,00	0,00
III. Należności długoterminowe	13 148,73	0,00
1. Od jednostek powiązanych	0,00	0,00
2. Od pozostałych jednostek, w których jednostka posiada zaangażowanie w kapitale	0,00	0,00
3. Od pozostałych jednostek	13 148,73	0,00
IV. Inwestycje długoterminowe	2 378 710,54	2 273 710,54
1. Nieruchomości	0,00	0,00
2. Wartości niematerialne i prawne	0,00	0,00
3. Długoterminowe aktywa finansowe	2 273 710,54	2 273 710,54
a) w jednostkach powiązanych	2 273 710,54	2 273 710,54
- udziały lub akcje	2 273 710,54	2 273 710,54
- inne papiery wartościowe	0,00	0,00
- udzielone pożyczki	0,00	0,00
- inne długoterminowe aktywa finansowe	0,00	0,00
b) w pozostałych jednostkach, w których jednostka posiada zaangażowanie w kapitale	0,00	0,00
- udziały lub akcje	0,00	0,00
- inne papiery wartościowe	0,00	0,00
- udzielone pożyczki	0,00	0,00
- inne długoterminowe aktywa finansowe	0,00	0,00
c) w pozostałych jednostkach	0,00	0,00

Bilans Emitenta: aktywa trwałe (raport jednostkowy)**WYSZCZEGÓLNIENIE**

	NOTA	Stan na 31.03.2022	Stan na 31.03.2021
- udziały lub akcje		0,00	0,00
- inne papiery wartościowe		0,00	0,00
- udzielone pożyczki		0,00	0,00
- inne długoterminowe aktywa finansowe		0,00	0,00
4. Inne inwestycje długoterminowe		0,00	0,00
V. Długoterminowe rozliczenia międzyokresowe		104,15	0,00
1. Aktywa z tytułu odroczonego podatku dochodowego		0,00	0,00
2. Inne rozliczenia międzyokresowe		104,15	0,00

Bilans Emitenta: aktywa obrotowe (raport jednostkowy)
WYSZCZEGÓLNIENIE

	NOTA	Stan na 31.03.2022	Stan na 31.03.2021
B. AKTYWA OBROTOWE		2 251 620,62	779 949,07
I. Zapasy		0,00	0,00
1. Materiały		0,00	0,00
2. Półprodukty i produkty w toku		0,00	0,00
3. Produkty gotowe		0,00	0,00
4. Towary		0,00	0,00
5. Zaliczki na dostawy		0,00	0,00
II. Należności krótkoterminowe		901 606,92	209 514,03
1. Należności od jednostek powiązanych		838 753,19	141 355,66
a) z tytułu dostaw i usług, o okresie spłaty:		838 753,19	141 355,66
- do 12 miesięcy ²⁰	1	838 753,19	141 355,66
- powyżej 12 miesięcy			
b) inne			
2. Należności od pozostałych jednostek, w których jednostka posiada zaangażowanie w kapitale			
a) z tytułu dostaw i usług, o okresie spłaty:			
- do 12 miesięcy			
- powyżej 12 miesięcy			
b) inne			
3. Należności od pozostałych jednostek		62 853,73	68 158,37
a) z tytułu dostaw i usług, o okresie spłaty:		661,73	36,90
- do 12 miesięcy		661,73	36,90
- powyżej 12 miesięcy			
b) z tytułu podatków, dotacji, ceł, ubezpieczeń społecznych i zdrowotnych oraz innych świadczeń		62 192,00	68 121,47
c) inne			
d) dochodzone na drodze sądowej			
III. Inwestycje krótkoterminowe		1 323 062,35	564 070,22
1. Krótkoterminowe aktywa finansowe		1 323 062,35	564 070,22
a) w jednostkach powiązanych		0,00	0,00
- udziały lub akcje		0,00	0,00
- inne papiery wartościowe		0,00	0,00

²⁰ GAMIVO S.A. kwartalnie fakturuje GAMIVO.com Ltd za wykonywane usługi, między innymi usługi marketingu, IT czy analityki biznesowej BI. Jest to przychód wyłączony dla grupy, jednak jest to znaczący przychód dla jednostki. Miało to pozytywny wpływ na sprzedaż, wynik, a tym samym później na rachunek przepływów pieniężnych. GAMIVO S.A. zaczęło obciążać kosztami GAMIVO.com Limited począwszy od trzeciego kwartału 2021 roku.

Bilans Emitenta: aktywa obrotowe (raport jednostkowy)**WYSZCZEGÓLNIENIE**

	NOTA	Stan na 31.03.2022	Stan na 31.03.2021
- udzielone pożyczki		0,00	0,00
- inne krótkoterminowe aktywa finansowe		0,00	0,00
b) w pozostałych jednostkach		0,00	0,00
- udziały lub akcje		0,00	0,00
- inne papiery wartościowe		0,00	0,00
- udzielone pożyczki		0,00	0,00
- inne krótkoterminowe aktywa finansowe		0,00	0,00
c) środki pieniężne i inne aktywa pieniężne		1 323 062,35	564 070,22
- środki pieniężne w kasie i na rachunkach ²¹	1	1 323 062,35	564 070,22
- inne środki pieniężne		0,00	0,00
- inne aktywa pieniężne		0,00	0,00
2. Inne inwestycje krótkoterminowe		0,00	0,00
IV. Krótkoterminowe rozliczenia międzyokresowe		26 951,35	6 364,82
C. NALEŻNE WPLATY NA KAPITAŁ PODSTAWOWY		0,00	0,00
D. UDZIAŁY (AKCJE) WŁASNE		0,00	0,00
AKTYWA RAZEM:		9 333 467,90	9 052 348,27

²¹ GAMIVO S.A. kwartalnie fakturuje GAMIVO.com Ltd za świadczone usługi, między innymi usługi marketingu, IT czy analityki biznesowej BI. Jest to przychód wyłączony dla grupy, jednak jest to znaczący przychód dla jednostki. Miało to pozytywny wpływ na sprzedaż, wynik, a tym samym później na rachunek przepływów pieniężnych. GAMIVO S.A. zaczęło obciążać kosztami GAMIVO.com Limited począwszy od trzeciego kwartału 2021 roku.

Bilans Emitenta: pasywa (raport jednostkowy)
WYSZCZEGÓLNIENIE

NOTA

Stan na 31.03.2022

Stan na 31.03.2021

PASYWA			
A. KAPITAŁ (FUNDUSZ) WŁASNY		92 368,26	228 365,65
I. Kapitał (fundusz) podstawowy		100 750,00	100 750,00
II. Kapitał (fundusz) zapasowy, w tym:		599 250,00	599 250,00
- nadwyżka wartości sprzedaży (wartości emisyjnej) nad wartością nominalną udziałów (akcji)		599 250,00	599 250,00
III. Kapitał (fundusz) z aktualizacji wyceny, w tym:		0,00	0,00
- z tytułu aktualizacji wartości godziwej		0,00	0,00
IV. Pozostałe kapitały (fundusze) rezerwowe, w tym:		0,00	0,00
- tworzone zgodnie z umową (statutem) spółki		0,00	0,00
- na udziały (akcje) własne		0,00	0,00
V. Zysk (strata) z lat ubiegłych		-672 823,82	-203 993,98
VI. Zysk (strata) netto roku obrotowego²²	1	65 192,08	-267 640,37
VII. Odpisy z zysku netto w ciągu roku obrotowego (wielkość ujemna)		0,00	0,00
B. ZOBOWIĄZANIA I REZERWY NA ZOBOWIĄZ.		9 241 099,64	8 823 982,62
I. Rezerwy na zobowiązania		14 461,00	0,00
1. Rezerwa z tytułu odroczonego podatku dochodowego		0,00	0,00
2. Rezerwa na świadczenia emerytalne i podobne		14 461,00	0,00
- długoterminowa		0,00	0,00
- krótkoterminowa		14 461,00	0,00
3. Pozostałe rezerwy		0,00	0,00
- długoterminowa		0,00	0,00
- krótkoterminowa		0,00	0,00
II. Zobowiązania długoterminowe		9 141 614,70	8 792 319,98
1. Wobec jednostek powiązanych		9 141 614,70	8 792 319,98
2. Wobec pozostałych jednostek, w których jednostka posiada zaangażowanie w kapitale		0,00	0,00
3. Wobec pozostałych jednostek		0,00	0,00
a) kredyty i pożyczki		0,00	0,00
b) z tytułu emisji dłużnych papierów wartościowych		0,00	0,00
c) inne zobowiązania finansowe		0,00	0,00
d) zobowiązania wekslowe		0,00	0,00

²² GAMIVO S.A. kwartalnie fakturuje GAMIVO.com Ltd za wykonywane usługi, między innymi usługi marketingu, IT czy analityki biznesowej BI. Jest to przychód wyłączony dla grupy, jednak jest to znaczący przychód dla jednostki. Miało to pozytywny wpływ na sprzedaż, wynik, a tym samym później na rachunek przepływów pieniężnych. GAMIVO S.A. zaczęło obciążać kosztami GAMIVO.com Limited począwszy od trzeciego kwartału 2021 roku.

Bilans Emitenta: pasywa (raport jednostkowy)**WYSZCZEGÓLNIENIE**

	NOTA	Stan na 31.03.2022	Stan na 31.03.2021
e) inne		0,00	0,00
III. Zobowiązania krótkoterminowe		85 023,94	31 662,64
1. Wobec jednostek powiązanych		0,00	0,00
a) z tytułu dostaw i usług, o okresie wymagalności:		0,00	0,00
- do 12 miesięcy		0,00	0,00
- powyżej 12 miesięcy		0,00	0,00
b) inne		0,00	0,00
2. Wobec pozostałych jednostek, w których jednostka posiada zaangażowanie w kapitale		0,00	0,00
a) z tytułu dostaw i usług, o okresie wymagalności:		0,00	0,00
- do 12 miesięcy		0,00	0,00
- powyżej 12 miesięcy		0,00	0,00
b) inne		0,00	0,00
3. Wobec pozostałych jednostek		85 023,94	31 662,64
a) kredyty i pożyczki		0,00	0,00
b) z tytułu emisji dłużnych papierów wartościowych		0,00	0,00
c) inne zobowiązania finansowe		0,00	0,00
d) z tytułu dostaw i usług, o okresie wymagalności:		55 701,63	15 493,95
- do 12 miesięcy		55 701,63	15 493,95
- powyżej 12 miesięcy		0,00	0,00
e) zaliczki otrzymane na dostawy		0,00	0,00
f) zobowiązania wekslowe		0,00	0,00
g) z tytułu podatków, ceł, ubezpieczeń i innych świadczeń		29 322,31	16 168,69
h) z tytułu wynagrodzeń		0,00	0,00
i) inne		0,00	0,00
4. Fundusze specjalne		0,00	0,00
IV. Rozliczenia międzyokresowe		0,00	0,00
1. Ujemna wartość firmy		0,00	0,00
2. Inne rozliczenia międzyokresowe		0,00	0,00
- długoterminowe		0,00	0,00
- krótkoterminowe		0,00	0,00
PASYWA RAZEM:		9 333 467,90	9 052 348,27

Rachunek przepływów pieniężnych Emitenta (raport jednostkowy)

WYSZCZEGÓLNIENIE

Od 01.01.2022
do 31.03.2022Od 01.01.2021
do 31.03.2021

A. PRZEPIYBY ŚRODKÓW PIENIĘŻNYCH Z DZIAŁALNOŚCI OPERACYJNEJ		
I. Zysk (strata) netto	65 192,08	-267 640,37
II. Korekty razem	372 851,69	220 406,39
1. Amortyzacja	327 201,20	327 201,20
2. Zyski (straty) z tytułu różnic kursowych	0,00	
3. Odsetki i udziały w zyskach (dywidendy)	144 661,60	46 603,14
4. Zysk (strata) z działalności inwestycyjnej		
5. Zmiana stanu rezerw		
6. Zmiana stanu zapasów		
7. Zmiana stanu należności	-105 057,95	-145 953,32
8. Zmiana stanu zobowiązań krótkoterminowych, z wyjątkiem pożyczek i kredytów	6 728,69	-3 326,87
9. Zmiana stanu rozliczeń międzyokresowych	-681,85	-4 117,76
10. Inne korekty		
III. Przepływy pieniężne netto z działalności operacyjnej (I +/-II)	438 043,77	-47 233,98
B. PRZEPIYBY ŚRODKÓW PIENIĘŻNYCH Z DZIAŁALNOŚCI INWESTYCYJNEJ		
I. Wpływy	0,00	0,00
1. Zbycie wartości niematerialnych i prawnych oraz rzeczowych aktywów trwałych		
2. Zbycie inwestycji w nieruchomości oraz wartości niematerialne i prawne		
3. Z aktywów finansowych, w tym:		
a) w jednostkach powiązanych		
b) w pozostałych jednostkach		
- zbycie aktywów finansowych		
- dywidendy i udziały w zyskach		
- spłata udzielonych pożyczek długoterminowych		
- odsetki		
- inne wpływy z aktywów finansowych		
4. Inne wpływy inwestycyjne		
II. Wydatki	0,00	0,00
1. Nabycie wartości niematerialnych i prawnych oraz rzeczowych aktywów trwałych		
2. Inwestycje w nieruchomości oraz wartości niematerialne i prawne		
3. Na aktywa finansowe, w tym:		
a) w jednostkach powiązanych		
b) w pozostałych jednostkach		
- nabycie aktywów finansowych		

Rachunek przepływów pieniężnych Emitenta (raport jednostkowy)
**Od 01.01.2022
do 31.03.2022**
**Od 01.01.2021
do 31.03.2021**
WYSZCZEGÓLNIENIE

- udzielone pożyczki długoterminowe		
4. Inne wydatki inwestycyjne		
III. Przepływy pieniężne netto z działalności inwestycyjnej (I-II)	0,00	0,00
C. PRZEPŁYWY ŚRODKÓW PIENIĘŻNYCH Z DZIAŁALNOŚCI FINANSOWEJ		
I. Wpływy	0,00	0,00
1. Wpływy netto z wydania udziałów (emisji akcji) i innych instrumentów kapitałowych	0,00	0,00
2. Kredyty i pożyczki		
3. Emisja dłużnych papierów wartościowych		
4. Inne wpływy finansowe		
II. Wydatki	0,00	0,00
1. Nabycie udziałów (akcji) własnych		
2. Dywidendy i inne wypłaty na rzecz właścicieli		
3. Inne, niż wypłaty na rzecz właścicieli, wydatki z tytułu podziału zysku		
4. Spłaty kredytów i pożyczek		
5. Wykup dłużnych papierów wartościowych		
6. Z tytułu innych zobowiązań finansowych		
7. Płatności zobowiązań z tytułu umów leasingu finansowego		
8. Odsetki		
9. Inne wydatki finansowe		
III. Przepływy pieniężne netto z działalności finansowej (I-II)	0,00	200 000,00
D. PRZEPŁYWY PIENIĘŻNE NETTO, RAZEM (A.III+/-B.III+/-C.III)	438 043,77	-47 233,98
E. BILANSOWA ZMIANA ŚRODKÓW PIENIĘŻNYCH, W TYM	438 043,77	-47 233,98
- zmiana stanu środków pieniężnych z tytułu różnic kursowych		
F. ŚRODKI PIENIĘŻNE NA POCZĄTEK OKRESU	885 018,58	611 304,20
G. ŚRODKI PIENIĘŻNE NA KONIEC OKRESU (F+/-D), W TYM	1 323 062,35	564 070,22
- o ograniczonej możliwości dysponowania		

Zestawienie zmian w kapitale własnym Emitenta (raport jednostkowy)

WYSZCZEGÓLNIENIE

Od 01.01.2022
do 31.03.2022Od 01.01.2021
do 31.03.2021

	Od 01.01.2022 do 31.03.2022	Od 01.01.2021 do 31.03.2021
I.a. Kapitał własny na początek okresu (BO)	27 176,18	496 006,02
a) zmiany przyjętych zasad (polityki) rachunkowości		
b) korekty błędów podstawowych		
I.b. Kapitał własny na początek okresu (BO), po korektach	27 176,18	496 006,02
1. Kapitał podstawowy na początek okresu	100 750,00	100 750,00
1.1. Zmiany kapitału podstawowego		
a) zwiększenia (z tytułu)		
- wydania udziałów (emisji akcji)		
- inne		
b) zmniejszenia (z tytułu)		
- umorzenia udziałów (akcji)		
- inne		
1.2. Kapitał podstawowy na koniec okresu	100 750,00	100 750,00
2. Kapitał zapasowy na początek okresu	599 250,00	599 250,00
2.1. Zmiany kapitału zapasowego		
a) zwiększenia (z tytułu)		
- emisji akcji powyżej wartości nominalnej		
- podziału zysku (ustawowo)		
- podziału zysku (ponad wymaganą ustawowo minimalną wartość)		
- inne		
b) zmniejszenia (z tytułu)		
- pokrycia straty		
- inne		
2.2. Stan kapitału (funduszu) zapasowego na koniec okresu	599 250,00	599 250,00
3. Kapitał z aktualizacji wyceny na początek okresu	0,00	0,00
3.1. Zmiany kapitału z aktualizacji wyceny		
a) zwiększenia (z tytułu)		
b) zmniejszenia (z tytułu)		
- zbycia środków trwałych		
3.2. Kapitał z aktualizacji wyceny na koniec okresu		
4. Pozostałe kapitały rezerwowe na początek okresu	0,00	0,00
4.1. Zmiany pozostałych kapitałów rezerwowych		
a) zwiększenia (z tytułu)		
b) zmniejszenia (z tytułu)		
4.2. Pozostałe kapitały rezerwowe na koniec okresu		

Zestawienie zmian w kapitale własnym Emitenta (raport jednostkowy)

WYSZCZEGÓLNIENIE

	Od 01.01.2022 do 31.03.2022	Od 01.01.2021 do 31.03.2021
5. Zysk (strata) z lat ubiegłych na początek okresu	-203 993,98	3 608,83
5.1. Zysk z lat ubiegłych na początek okresu		
a) zmiany przyjętych zasad (polityki) rachunkowości		
b) korekty błędów podstawowych		
5.2. Zysk z lat ubiegłych na początek okresu, po korektach		
a) zwiększenia (z tytułu)		
- podziału zysku z lat ubiegłych		
b) zmniejszenia (z tytułu)		
5.3. Zysk z lat ubiegłych na koniec okresu		
5.4. Strata z lat ubiegłych na początek okresu	203 993,98	3 608,83
a) zmiany przyjętych zasad (polityki) rachunkowości		
b) korekty błędów podstawowych		
5.5 Strata z lat ubiegłych na początek okresu, po korektach	203 993,98	3 608,83
a) zwiększenia (z tytułu)	468 829,84	200 385,15
- przeniesienia straty z lat ubiegłych do pokrycia	468 829,84	200 385,15
b) zmniejszenia (z tytułu)		
5.6. Strata z lat ubiegłych na koniec okresu	672 823,82	203 993,98
5.7. Zysk (strata) z lat ubiegłych na koniec okresu	-672 823,82	-203 993,98
6. Wynik netto	65 192,08	-267 640,37
a) zysk netto	65 192,08	0,00
b) strata netto	0,00	-267 640,37
c) odpisy z zysku		
II. Kapitał własny na koniec okresu (BZ)	92 368,26	228 365,65
III. Kapitał własny po uwzględnieniu proponowanego podziału zysku (pokrycia straty)	92 368,26	228 365,65

6. NOTY DO SKRÓCONEGO JEDNOSTKOWEGO SPRAWOZDANIA FINANSOWEGO GAMIVO S.A.

1. GAMIVO S.A. kwartalnie fakturuje GAMIVO.com Ltd za świadczone usługi, między innymi usługi marketingu, IT czy analityki biznesowej BI. Jest to przychód wyłączony dla grupy, jednak jest to znaczący przychód dla jednostki. Miało to pozytywny wpływ na sprzedaż, wynik, a tym samym później na rachunek przepływów pieniężnych. GAMIVO S.A. zaczęło obciążać kosztami GAMIVO.com Limited począwszy od trzeciego kwartału 2021 roku.

2. Spółka zaczęła prężniej się rozwijać podczas 2021 roku, dlatego możemy zaobserwować wysoką różnicę pomiędzy wydatkami na usługi obce w Q122 w porównaniu do Q121 roku. Aktualnie spółka, jak i grupa optymalizują koszty, co zostało szerzej opisane w dalszej części raportu.

3. Wzrost odsetek od pożyczki udzielonej przez GAMIVO.com Limited w październiku 2020 roku. Emitent posiada pożyczki których odsetki opierają

się na stawce WIBOR 3M. W związku ze wzrostem stawki z około 0,21% w pierwszym kwartale 2021 roku do poziomu 4,7% w pierwszym kwartale 2022 roku, wzrosły również koszty odsetkowe. Stawka referencyjna stale wzrasta więc koszty w kolejnych kwartałach również będą rosnąć.

4. W związku ze stratami ponoszonymi przez Emitenta w poprzednich latach, w pierwszym kwartale 2022 roku spółka pomimo uzyskania zysku brutto nie zapłaciła podatku. Emitent planuje rozliczyć stratę w kolejnych okresach.

7. INFORMACJE O ZASADACH PRZYJĘTYCH PRZY SPORZĄDZANIU RAPORTU, W TYM INFORMACJE O ZMIANACH STOSOWANYCH ZASAD (POLITYKI) RACHUNKOWOŚCI PRZY SPRAWOZDANIU JEDNOSTKOWYM ORAZ SKONSOLIDOWANYM.

Niniejszy raport kwartalny GAMIVO S.A. za okres od 01.01.2022 r. do 31.03.2022 r. został sporządzony zgodnie z przepisami Załącznika nr 3 do Regulaminu Alternatywnego Systemu Obrotu „Informacje bieżące i okresowe przekazywane w alternatywnym systemie obrotu na rynku NewConnect”.

Polityka rachunkowości w spółce GAMIVO Spółka Akcyjna (dalej zwana GAMIVO S.A.) obowiązująca od dnia 01.01.2020 r.:

I. Rok obrotowy i okres sprawozdawczy

1. Rokiem obrotowym jest rok kalendarzowy stosowany również do celów podatkowych.
2. Rok obrotowy dzieli się na 12 okresów sprawozdawczych, którymi są miesiące.
3. Pierwszy rok działalności rozpoczął się 06.10.2017 r. trwał nieprzerwanie do 31.12.2018 r.

II. Księgi rachunkowe

1. Księgi rachunkowe prowadzone są przez GAMIVO S.A. z siedzibą w Szczecinie, przy alei Piastów 22. Spółka zleca prowadzenie ksiąg rachunkowych Ryszardowi Jaz właścicielowi Biura Rachunkowego Wynik zlokalizowanego w Szczecinie przy ulicy Parkowej 21/1.
2. Księgi rachunkowe obejmują:

- i. księgę główną (ewidencja syntetyczna), art. 14 ustawy
- ii. księgi pomocnicze (ewidencja analityczna), art. 17 ustawy
- iii. zestawienia obrotów i sald kont księgi głównej oraz sald kont pomocniczych art. 18 ustawy.

3. Księgi rachunkowe prowadzone są w formie komputerowej, przy pomocy programu finansowo-księgowego Comarch Optima. Program ten jest wykorzystywany przy prowadzeniu ksiąg rachunkowych od dnia 31.08.2020 r. Opis systemu informatycznego, zgodnie z wymogami art. 10 ust.1 pkt 3 lit. c ustawy stanowi załącznik nr. 1 do niniejszego dokumentu.
4. Rozliczenia z tytułu wynagrodzeń za pracę i umów zlecenia prowadzone są przy użyciu programu kadrowo-płacowego Comarch Optima od dnia 31.08.2020 r.
5. Zestawienie obrotów i sald kont księgi głównej za miesiąc (okres sprawozdawczy) sporządza się nie później niż do 15 dnia następnego miesiąca (okresu sprawozdawczego). Dowody księgowe otrzymane po tej dacie wprowadza się do ksiąg następnego miesiąca (okresu sprawozdawczego).
6. Zestawienie obrotów i sald kont księgi głównej za rok obrotowy sporządza się nie później niż do dnia 31 stycznia następnego roku.

7. Zastępcze dowody księgowe stosuje się wyłącznie w przypadku uzasadnionego braku możliwości uzyskania zewnętrznych obcych dowodów źródłowych i do udokumentowania operacji gospodarczych, których przedmiotem nie są zakupy opodatkowane podatkiem VAT. Dowód sporządza osoba przeprowadzająca operacje i określa w nim rodzaj oraz wartość operacji, a także przyczynę braku zewnętrznego dowodu obcego.
8. Sprawozdanie zawiera dane dotyczące jednostki.
9. Sprawozdanie finansowe Spółki obejmuje:
 - i. informację dodatkową składającą się z wprowadzenia i dodatkowych informacji i objaśnień,
 - ii. bilans,
 - iii. rachunek zysków i strat w wariantcie porównawczym,
 - iv. rachunek przepływów pieniężnych (cash flow),
 - v. zestawienia zmian w kapitale,
 - vi. w sprawozdaniu wykazuje się dane w złotych i groszach.
10. Do archiwizowania zbiorów księgowych stosuje się następujące rozwiązania:
 - a) Postać w jakiej archiwizuje się i okres przechowywania:
 - i. dowody księgowe – 6 lat,
 - ii. w tym dowody zakupu (budowy) środków trwałych i zakupu wartości niematerialnych i prawnych – przez cały okres ich amortyzowania + 5 lat kalendarzowych,
 - iii. księgi rachunkowe – 6 lat,
 - iv. karty wynagrodzeń pracowników bądź ich odpowiedniki – 50/10 lat od zakończenia pracy u danego płatnika,
 - v. zatwierdzone sprawozdanie finansowe podlega trwałemu przechowywaniu.
 - b) Miejsce archiwizowania: 71-064 Szczecin, Aleja Piastów 22.
 - c) W zakresie ochrony zbiorów księgowych stosuje się następujące rozwiązania:
 - i. ochrona dostępu do systemu:
 - brak dostępu osób nieupoważnionych lub nieuprawnionych,
 - zabezpieczenie przed nieupoważnionym wtargnięciem do pomieszczeń – odpowiednie drzwi, ochrona lokalu – umowa z zewnętrznym podmiotem w ww. zakresie,
 - środki identyfikacji użytkowników uruchamiających komputery – hasła
 - ii. ochrona systemu przed uszkodzeniem:
 - przeglądy i bieżąca konserwację sprzętu komputerowego,
 - konserwacja standardowego oprogramowania,
 - ochrona przed wirusami komputerowymi – Eset Security Internet,
 - iii. ochrona przechowywanych zbiorów i dowodów księgowych:

— przekazywania zbiorów i dowodów do archiwum –
usługa Comarch iBard.

III. Do wartości niematerialnych i prawnych stosuje się następujące rozwiązania:

1. Do wartości niematerialnych i prawnych zalicza się wartości niematerialne i prawne o wartości początkowej wynoszącej co najmniej 10 000 zł.
2. Amortyzację wartości niematerialnych i prawnych rozpoczyna się od miesiąca następującego po miesiącu, w którym wartości niematerialne i prawne przyjęto do użytkowania.
3. Wartości składników majątku mających cechy wartości niematerialnych i prawnych o wartości nieprzekraczającej kwoty 10 000 zł, zalicza się do kosztów bieżącej działalności operacyjnej.
4. Dokumentami ewidencjonującymi stan i ruch wartości niematerialnych i prawnych są:
 - dowody OT – przyjęcie wartości niematerialnych i prawnych,
 - dowody LT – likwidacja wartości niematerialnych i prawnych.

IV. Do środków trwałych stosuje się następujące rozwiązania:

1. Do środków trwałych zalicza się środki trwałe o wartości początkowej wynoszącej co najmniej 10 000 zł.
2. Amortyzację środków trwałych o wartości powyżej 10 000 zł,

rozpoczyna się od miesiąca następującego po miesiącu, w którym środki trwałe przyjęto do użytkowania i stosuje się przez okres przyjęty w przepisach podatkowych i według stawek określonych w tych przepisach,

3. Składniki majątku o przewidywanym okresie użytkowania dłuższym niż rok i wartości początkowej równej lub wyższej niż 10 000 zł umarza się jednorazowo w miesiącu oddania do użytkowania.
4. Składniki majątku o przewidywanym okresie użytkowania dłuższym niż rok i wartości początkowej równej lub niższej niż 10 000 zł, są zaliczane bezpośrednio do kosztów zużycia materiałów.
5. Do środków trwałych używanych stosuje się indywidualne stawki amortyzacji.
6. Obiekty użytkowane na podstawie leasingu i umów o podobnym charakterze stosuje się rozwiązania określone w przepisach podatkowych, w zakresie w jakim art. 3 ust. 6 przewiduje takie zwolnienie.
7. Odpis z tytułu trwałej utraty wartości – w przypadku, kiedy środek trwały przestanie być kontrolowany przez jednostkę z powodu jego planowanej likwidacji lub gdy nie przynosi spodziewanych efektów ekonomicznych, a także w przypadku zmiany technologii, dochodzi do utraty wartości. W takim przypadku dokonuje się odpisu aktualizującego. O jego wysokości decyduje

kierownik jednostki, jednak nie może być ona niższa od ceny sprzedaży netto tego środka trwałego. W przypadku braku informacji co do ceny sprzedaży, należy zastosować wycenę według wartości godziwej. W sytuacji, gdy ustanie przyczyna, dla której dokonano odpisu z tytułu trwałej utraty wartości, dokonuje się przywrócenia wartości pierwotnej środka trwałego.

8. Dokumentami ewidencjonującymi stan i ruch środków trwałych są:

- dowody OT – przyjęcie środka trwałego,
- dowody LT – likwidacja środka trwałego,

9. Dla poszczególnych momentów zmian przyjmuje się następujące daty:

- przyjęcie środka z bezpośredniego zakupu – datę przyjęcia do eksploatacji,
- likwidacja – datę zatwierdzenia protokołu likwidacji przez kierownika jednostki,
- nieodpłatne przyjęcie lub przekazanie – datę sporządzenia protokołu zdawczo- odbiorczego,
- przeszacowanie – datę urzędowej aktualizacji wyceny środków trwałych określoną w przepisach,
- aktualizacja – datę dokonania odpisu aktualizującego,
- sprzedaż – datę dokonania sprzedaży,

V. Inwestycje w nieruchomości i prawa wycenia się w cenie nabycia.

VI. Do należności stosuje się następujące rozwiązania:

Należności wycenia się w kwocie wymagającej zapłaty, z zachowaniem zasady ostrożności. Należności na koniec roku obrotowego podlegają analizie pod kątem utraty wartości. Na należności wątpliwe lub dla których istnieją przesłanki nieściągalności tworzone są odpisy aktualizujące. Odpisy aktualizacyjne tworzone są na zasadzie odpisów indywidualnych.

VII. Do zapasów stosuje się następujące rozwiązania:

1. Materiały ewidencjonuje się na kontach grupy 3 w ujęciu wartościowym oraz prowadzi się ewidencję ilościowo-wartościową, w której ujmuję się dla każdego materiału stany i obroty w jednostkach naturalnych i w jednostkach pieniężnych (ewidencja ilościowo-wartościowa) oraz prowadzi się ewidencję w jednostkach naturalnych (ewidencja ilościowa) – w miejscu składowania materiałów.
2. Materiały składowane w magazynie wycenia się według ceny nabycia.
3. Materiały biurowe, środki czystości, paliwo odpisuje się w koszty działalności w pełnej wartości wynikającej z faktur (rachunków) pod datą ich zakupu.
4. Zapasy są weryfikowane na koniec roku obrotowego. Dla celów urealnienia wartości zapasów przeprowadza się analizę struktury wiekowej zapasów, której decydującym czynnikiem jest data przychodu. Na koniec okresu dokonuje się również analizy zapasów pod kątem przydatności ekonomicznej oraz utraty

wartości. Odpisanie wartości zapasów odbywa się na zasadzie odpisów indywidualnych

VIII. zobowiązania wycenia się w kwocie wymagającej zapłaty.

IX. Do instrumentów finansowych stosuje się następujące rozwiązania:

Zgodnie z art. 28b Ustawy o rachunkowości Spółka korzysta z przysługującego jej prawa i nie wycenia instrumentów finansowych zgodnie z Rozporządzeniem Ministra Finansów w sprawie szczegółowych zasad uznawania, metod wyceny, zakresu ujawniania i sposobu prezentacji instrumentów finansowych.

X. W zakresie kosztów działalności operacyjnej stosuje się następujące rozwiązania:

1. Koszty bieżącej działalności operacyjnej ewidencjonuje się na kontach Zespołu 4 – „Koszty według rodzajów”. Następnie za pośrednictwem konta 490 ewidencjonowane są na kontach zespołu 5 „Koszty wg miejsc powstawania”. Układ i klucz podziału kosztów na kontach 5 ustalany jest na podstawie zaleceń inwestora w tym zakresie.

Konta ksiąg pomocniczych prowadzi się dla kont syntetycznych objętych i wymienionych poniżej. Poszczególne operacje na kontach syntetycznych grupuje się w oparciu o prowadzoną dla każdego konta szczegółową ewidencję analityczną. Ewidencję analityczną, zgodnie z art. 17 ustawy prowadzi się dla:

- środków trwałych, w tym także środków trwałych w budowie, wartości niematerialnych i prawnych oraz dokonywanych

- od nich odpisów amortyzacyjnych lub umorzeniowych,
 - rozrachunków z kontrahentami,
 - rozrachunków z pracownikami, a w szczególności jako imienną ewidencję wynagrodzeń pracowników zapewniającą uzyskanie informacji, z całego okresu zatrudnienia,
 - operacji sprzedaży (kolejno numerowane własne faktury i inne dowody, ze szczegółowością niezbędną dla celów podatkowych),
 - operacji zakupu (obce faktury i inne dowody, ze szczegółowością niezbędną do wyceny składników aktywów i do celów podatkowych),
 - kosztów i istotnych dla jednostki składników aktywów,
2. W czasie rozlicza się koszty działalności operacyjnej w każdym przypadku, gdy okres, którego dotyczą jest dłuższy niż jeden rok obrotowy.
 3. Koszty działalności operacyjnej dotyczące więcej niż jednego okresu sprawozdawczego, ale nie wykraczające poza rok obrotowy zalicza się w całości do kosztów bieżącego okresu sprawozdawczego.
 4. Rezerwy na wydatki przyszłych okresów (bierne rozliczenia kosztów) tworzy się w razie potrzeby, zgodnie z planowanymi kosztami związanymi z realizowanymi przez spółkę przychodami.

XI. Wycena aktywów i pasywów wyrażonych w walutach obcych

1. Do przeliczenia należności i zobowiązań w walutach obcych jednostka stosuje analogicznie jak do celów podatkowych – kurs średni NBP z ostatniego dnia roboczego poprzedzającego dzień uzyskania przychodu lub poniesienia kosztu.
2. Wartość rozchodów i przychodów walut obcych z i na rachunek bankowy wycenia się według kursu średniego NBP z ostatniego dnia roboczego poprzedzającego dzień rozchodu lub przychodu. W przypadku przeniesienia środków w walutach obcych pomiędzy rachunkami jednostki środki wycenia się po kursach począwszy od tego, który został najwcześniej zastosowany – kurs historyczny.
3. Na dzień bilansowy aktywa i pasywa wyrażone w walutach obcych wycenia się wg średniego kursu NBP na podstawie tabeli z ostatniego dnia roku.
4. Wydatki poniesione podczas zagranicznych podróży służbowych przelicza się na złote przy zastosowaniu kursu z dnia rozliczenia delegacji.

XII. Inwentaryzacja

1. Inwentaryzację rzeczowych składników majątku spółka przeprowadza zgodnie z art. 28 ustawy.
2. Inwentaryzację rzeczowych składników majątku spółka przeprowadza:

- środki trwale znajdujące się na terenie strzeżonym – raz w ciągu 2 lat,
- materiały objęte ewidencją ilościowo-wartościową – na koniec roku obrotowego,
- aktywa zgodnie z zasadami wskazanymi w rozdziale VII pkt.

XIII. Wynik finansowy

1. Wynik finansowy ustala się na poziomie wyniku netto.
2. Na podstawie art. 37 ust. 10 Ustawy o rachunkowości Spółka korzysta z przysługującego jej prawa i nie kalkuluje aktywa i rezerwy z tytułu podatku odroczonego.
3. Spółka wylicza wynik finansowy metodą pośrednią.

XIV. Wyznaczenie progu istotności

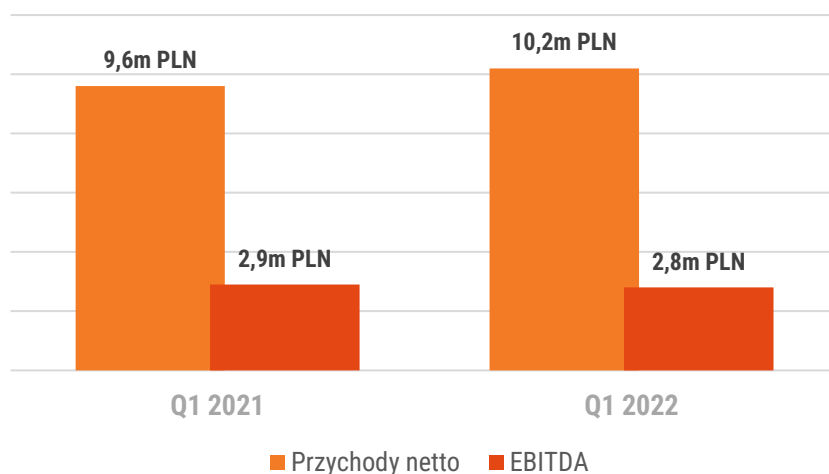
Ustala się, że dla rzetelnego i jasnego przedstawienia sytuacji majątkowej i finansowej oraz wyniku spółki jako kwoty istotne traktuje się te kwoty, które przekraczają 5% sumy bilansowej wynikającej ze sprawozdania finansowego za poprzedni okres sprawozdawczy.

XV. Zakładowy plan kont.

Zakładowy plan kont zawierający wykaz kont księgi głównej i ksiąg pomocniczych oraz opisujący przyjęte przez jednostkę zasady klasyfikacji zdarzeń, stanowi załącznik do niniejszej „Polityki rachunkowości”.

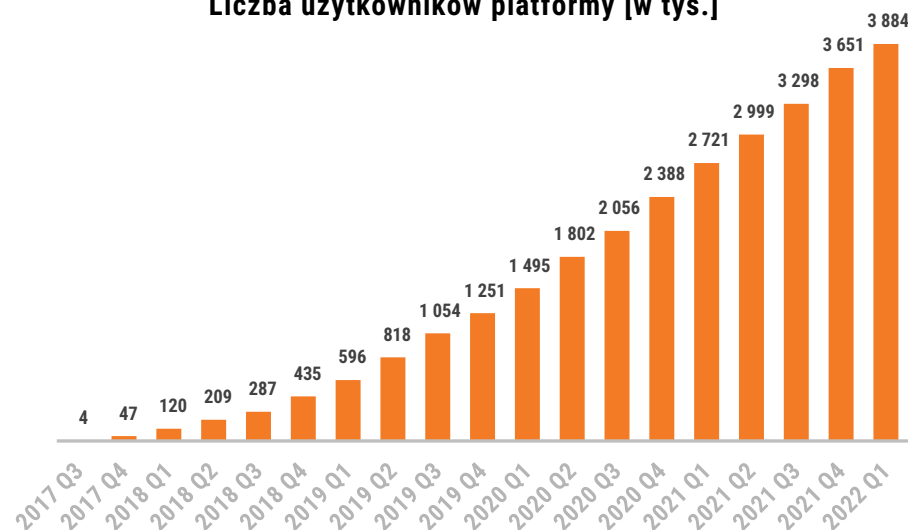
8. KOMENTARZ EMITENTA NA TEMAT OKOLICZNOŚCI I ZDARZEŃ ISTOTNIE WPŁYWAJĄCYCH NA DZIAŁALNOŚĆ EMITENTA, JEGO SYTUACJĘ FINANSOWĄ I WYNIKI OSIĄGNIĘTE W DANYM KWARTALE

W pierwszym kwartale 2022 roku Emitent wypracował przychody z działalności grupy GAMIVO na poziomie ponad 10 mln zł. Wobec analogicznego okresu z roku poprzedniego, przychody zwiększono o 6%. Obrót wyniósł ponad 52 mln złotych – wzrost o 7%, natomiast zysk netto wyniósł 1,5 mln złotych – ze względu na rosnące koszty odnotowano spadek o 20%. Zarząd podjął stosowne działania mające na celu ograniczenie kosztów i optymalizację procesów. Podjęte inicjatywy zostały opisane szerzej w dalszej części raportu.



Z końcem pierwszego kwartału platforma przekroczyła poziom 3.8 miliona użytkowników. W okresie od stycznia do marca 2022 roku, konto na platformie zarejestrowało ponad 233 tys. nowych użytkowników.

Liczba użytkowników platformy [w tys.]



Agresja na Ukrainę oraz wprowadzone w związku z nią sankcje wobec Federacji Rosyjskiej i Białorusi mogą wywołać daleko idące konsekwencje gospodarcze. Szczególnie, że światowe łańcuchy dostaw nie wróciły jeszcze do normy po wstrząsie wywołanym pandemią. Nie można wykluczyć scenariusza, w którym wzrost cen ropy spowoduje odczuwalne podniesienie kosztu zakupu produktów pierwszej potrzeby. W związku z tym zmniejszeniu mogą ulec wydatki na rozrywkę, a więc także gry wideo. Taka ewentualność mogłaby negatywnie wpłynąć na przychody Grupy. Natomiast izolacja Rosji oraz Białorusi, a także sytuacja w Ukrainie nie powinny w znaczącym stopniu wpłynąć na liczbę użytkowników Grupy. Grupa od początku istnienia skupiała się na budowie bazy klientów na Zachodzie i rynki wschodnie nie są dla niej kluczowe. Dodatkowo, zwracamy uwagę na fakt, iż przychody Grupy

denominowane są głównie w walucie euro, co ogranicza pośredni wpływ agresji, polegający na osłabieniu się polskiego złotego w stosunku do innych walut, w tym do euro.

SKONSOLIDOWANE DANE GAMIVO S.A. ZA Q1 2022:

Przychody netto	10 230 084 zł
Zysk operacyjny	1 188 932 zł
Zysk brutto	1 627 957 zł
Zysk netto	1 563 574 zł



Zarejestrowanych
użytkowników

3 884 341



Liczba
sprzedawców

948



Sprzedanych
gier

12 864 664



Liczba
ofert

93 429



Satysfakcja
klienta

90%

9. ZDARZENIA, KTÓRE NASTĄPIŁY W OKRESIE, KTÓREGO DOTYCZY RAPORT ISTOTNIE WPŁYWAJĄCE NA DZIAŁALNOŚĆ EMITENTA W TYM W SZCZEGÓLNOŚCI NA:

A. WYNIKI OSIĄGNIĘTE W Q1 2022

WAŻNE PREMIERY. Pierwszy kwartał 2022 roku obfitował w oczekiwane przez graczy premiery. Ukazały się wówczas takie tytuły z segmentu AAA jak Elden Ring, Tiny Tina's Wonderlands, Dying Light 2, a także wersje na PC gier God of War oraz Monster Hunter Rise. Spółka podejmowała działania marketingowe w pierwszej kolejności zachęcające do składania zamówień przedpremierowych, a następnie stymulujące sprzedaż. Potwierdzeniem, że udało się w pełni wykorzystać potencjał tegorocznych premier świadczy wzrost obrotu oraz fakt, że Elden Ring pobił rekord serwisu GAMIVO.com pod względem liczby zamówień przedpremierowych.

OPTIMALIZACJA PARTNERSTW. W celu ograniczenia kosztów przeprowadzono szczegółową analizę podejścia do partnerstw. Jej wynikiem była rezygnacja z ponad 50 współprac, które nie przekładały się bezpośrednio na obrót. Dotychczasowym partnerom zaproponowano przejście na zoptymalizowany i zdecydowanie bezpieczniejszy dla Emitenta model afiliacyjny.

WSPÓŁPRACA Z PRODUCENTAMI GIER. W pierwszym kwartale bieżącego roku GAMIVO kontynuowało rozpoczętą w październiku współpracę z izraelskim studiem Plarium. Pozwoliło to na monetyzację bazy klientów

GAMIVO, a tym samym zwiększenie przychodów firmy. Nawiązano także współpracę ze studiem Wargaming, w którego katalogu znajdują się takie produkcje jak World of Warships i World of Tanks. Opracowana została wspólna akcja, jednak jej rozpoczęcie przesunięto z powodu wybuchu wojny w Ukrainie.

OGRANICZONA DOSTĘPNOŚĆ. Skutkiem wojny jest także ograniczenie dostępności niektórych produktów pochodzących z Rosji i Ukrainy. Spowodowało to wzrost ich cen, a tym samym spadek atrakcyjności oraz mniejszą sprzedaż.

DBAŁOŚĆ O KLIENTA. Spółka podjęła szereg działań w celu zapewnienia satysfakcji klientów, zarówno przy obsłudze zamówień, jak i ewentualnych reklamacji. Dzięki temu stopień satysfakcji klienta stale wynosi około 90%, natomiast ocena w serwisie Trustpilot to 4,3. Warto wspomnieć, że w pierwszym kwartale 2022 roku średnia ocen była nawet wyższa i wyniosła 4,4.

B. DZIAŁALNOŚĆ SPÓŁKI W Q1 2022

RESTRUKTURYZACJA DZIAŁÓW. Aby usprawnić bieżące działania, Emitent zdecydował się rozwiązać dział sprzedaży, a jego kompetencje przekazać innym zespołom. Po przeprowadzeniu wewnętrznej rekrutacji pracownicy Ci zasilili dział marketingu w roli Category Managerów lub nową komórkę - Business Development, którą utworzyli wraz z członkami zespołu obsługi klienta biznesowego. Planowo zmiany te mają sprawić, że dział Marketingu zyska większą elastyczność dostępności produktów pod konkretne kampanie marketingowe, natomiast Business Development ma na celu maksymalizację przychodów ze sprzedaży hurtowej, a do obowiązków zespołu będzie należało między innymi pozyskiwanie nowych dostawców oraz wdrażanie rozwiązań API.

C. SYTUACJĘ FINANSOWĄ W Q1 2022

NOWE STRATEGIE. Po przeanalizowaniu uzyskiwanych wyników zarząd podjął działania w celu optymalizacji zysków. Analizie poddane zostały m.in. działy marketingu i sprzedaży, w wyniku czego zredukowano nakłady na mniej efektywne kanały marketingowe, w tym: Google Ads, RTB i retargeting. Ponadto ograniczono liczbę kuponów promocyjnych widocznych w serwisie GAMIVO.com oraz zrewidowano wysokość wszystkich kuponów, optymalizując tym samym ROAS. Zmniejszono również liczebność zespołów, których praca nie miała bezpośredniego przełożenia na obrót generowany przez Spółkę. Naturalną konsekwencją tego była redukcja zatrudnienia oraz zmniejszenie kosztów stałych Grupy. Wprowadzone zmiany powinny być widoczne w uzyskanych przez grupę wynikach już w drugim kwartale 2022 roku.

INTENSYWNE SZKOLENIA. Spółka skupiła się na podnoszeniu kwalifikacji członków działu obsługi klienta poprzez doszkalanie, a w niektórych przypadkach zmiany kadrowe w celu pozyskania lepiej wykwalifikowanych pracowników. Tym samym możliwe jest osiągnięcie założonych, coraz ambitniejszych celów, bez konieczności zwiększania zatrudnienia. Warto także wspomnieć o badaniu kosztów realizacji zadań pracowników, co umożliwi wdrożenie kolejnych rozwiązań optymalizujących funkcjonowanie działu.

10. ZDARZENIA ISTOTNIE WPŁYWAJĄCE NA DZIAŁALNOŚĆ JEDNOSTKI PO ZAKOŃCZENIU OKRESU, KTÓREGO DOTYCZY RAPORT

WSPÓŁPRACA Z ŻABKĄ. W pierwszym kwartale 2022 roku ustalano warunki współpracy, w ramach której na drugi kwartał zaplanowana została akcja marketingowa skierowana do klientów sieci Żabka „Szlifuj skilla z LevelUp i GAMIVO”. Celem wzmocnienia sprzedaży, dla klientów sieci przygotowano darmowe gry za zakup napojów energetycznych marki LevelUp. Założono, iż dzięki akcji z wykorzystaniem aplikacji mobilnej sieci Żabka Emitent pozyska nowych klientów, którzy początkowo zachęceni akcją promocyjną, pozostaną na platformie Emitenta na dłużej i skorzystają z usług oferowanych przez GAMIVO S.A. Wśród oczekiwanych efektów akcji wymienić należy również wpływ na rozpoznawalność platformy oraz możliwość nawiązania długoterminowej współpracy z dużym partnerem, co finalnie przełożyłoby się na wyniki finansowe Emitenta.

KOOPERACJA ZE STUDIEM WARGAMING. Po zakończeniu pierwszego kwartału powinno być możliwe rozpoczęcie wspólnej akcji GAMIVO oraz twórców gry World of Warships. Oczekuje się, że współpraca ta zapewni dopływ nowych użytkowników oraz zwiększy rozpoznawalność marki GAMIVO wśród grupy docelowej.

NOWA STRONA PRODUKTOWA. Pierwszy kwartał to także okres w którym realizowane były prace związane z nową stroną produktową. Wprowadzone

zmiany będą korzystne zarówno pod względem wygody korzystania z serwisu, jak i optymalizacji pod kątem wyszukiwarek internetowych.

Na początku roku GAMIVO zaprezentowało plany na najbliższe miesiące. Wśród priorytetów znajduje się między innymi ciągła praca nad SEO, czyli optymalizacją serwisu pod kątem wyszukiwarek internetowych. Dzięki temu potencjalnym użytkownikom łatwiej będzie trafić na platformę, a tym samym zwiększy się ruch organiczny w serwisie. Wiele zmiernych ku temu działań zostało już przeprowadzonych. Wdrożono między innymi zmiany, dzięki którym strona ładuje się zdecydowanie szybciej.

CROSS-SELLING. Już w pierwszym kwartale 2022 roku przygotowany został projekt implementacji elementów cross-sellingowych. Obecnie trwają testy sprawdzające, w jakim stopniu pojawiający się w koszyku zakupowym pop-up zachęci użytkowników do nabycia dodatkowych produktów.

NOWE ROZWIĄZANIA KREATYWNE. W związku ze zmianami w dziale marketingu, a w szczególności w zespole kreatywnym, opracowano plany zmierzające do optymalizacji działań marketingowych. Znalazła się wśród nich automatyzacja systemów, wykorzystanie narzędzi AI oraz ewentualna współpraca z firmami zewnętrznymi.

PRACA NAD SKUTECZNOŚCIĄ REKLAM W SOCIAL MEDIACH. Zdecydowano się tymczasowo zrezygnować z części działań reklamowych w mediach społecznościowych. Aktualnie trwają prace nad implementacją raportów, które pozwolą skuteczniej badać efektywność kanałów marketingowych w social mediach. Po zakończeniu prac nad raportami planowany jest powrót do poprzednich działań.

ZMIANY W PROGRAMIE AFILIACYJNYM. Wprowadzony będzie projekt obniżki wynagrodzenia za afiliację do poziomu rynkowego. Dzięki temu w kolejnych miesiącach spodziewane są oszczędności na kanale afiliacji dla użytkowników.

USPRAWNIENIA DZIAŁU OBSŁUGI KLIENTA. Zespół zajmujący się pomocą użytkownikom planuje wprowadzenie szeregu usprawnień pracy, w tym poszerzenie grona team leaderów, zwiększenie kompetencji managerów poprzez przekazanie nowych obowiązków, a także utworzenie komórki Community Support. Będzie ona zajmować się pomocą klientom zgłaszającym się w mediach społecznościowych, co pozytywnie wpłynie na kontakt z użytkownikami i zadowolenie z korzystania z serwisu GAMIVO.com.

ZAMÓWIENIA PRZEDPREMIEROWE ZA POŚREDNICTWEM API²³. Jednemu z największych dostawców GAMIVO zapewniono możliwość sprzedaży produktów typu pre-order z wykorzystaniem API. Powinno to pozytywnie wpłynąć na liczbę zamówień przedpremierowych.

²³ API (ang. Application Programming Interface) - metoda komunikacji pomiędzy składnikami oprogramowania i aplikacjami sieciowymi oraz wymiany danych między oddzielnymi systemami.

11. OPIS STANU I HARMONOGRAM REALIZACJI I INWESTYCJI EMITENTA, W SYTUACJI GDY DOKUMENT INFORMACYJNY EMITENTA ZAWIERAŁ INFORMACJE, O KTÓRYCH MOWA W § 10 PKT 13 A ZAŁĄCZNIKA NR 1 DO REGULAMINU ASO

Nie dotyczy.

12. STANOWISKO ZARZĄDU ODNOŚNIE MOŻLIWOŚCI ZREALIZOWANIA PROGNOZ

Nie dotyczy. Emitent nie przekazywał do publicznej wiadomości prognoz wyników finansowych.

13. PODEJMOWANE PRZEZ EMITENTA W OKRESIE OBJĘTYM RAPORTEM INICJATYWY NASTAWIONE NA WPROWADZENIE INNOWACYJNYCH ROZWIĄZAŃ

Nie dotyczy. Emitent w okresie objętym niniejszym Raportem nie podejmował inicjatyw nastawionych na wprowadzenie innowacyjnych rozwiązań.

14. OPIS ORGANIZACJI GRUPY

Emitent tworzy grupę kapitałową w rozumieniu obowiązujących Emitenta przepisów o rachunkowości oraz posiada udziały w jednostkach zależnych. Emitent posiada 100% udziałów w spółce GAMIVO.com Limited siedzibą w Sliema, Malta oraz w spółce „Omnigate” Sp. z o.o. z siedzibą w Poznaniu. Struktura grupy kapitałowej Emitenta przedstawiona została poniżej:



GAMIVO.com Limited z siedzibą w Sliema, Malta, adres: Dingli Street 99, Sliema Malta, wpisana do Rejestru Spółek pod numerem C90983. Spółka ta została powołana w celu prowadzenia działalności marketplace „GAMIVO.com”. Malta jako miejsce skupiające biznesy ze świata nowych technologii, daje Spółce do nich szybszy dostęp i zapewnia większe możliwości podejmowania współpracy. Dzięki posiadaniu podmiotu w tej

lokalizacji, Spółka ma również możliwość swobodniejszego działania na arenie międzynarodowej. Emitent posiada 100% udziałów we wskazanej spółce, a także konsoliduje wskazany podmiot metodą pełną. Spółka zależna jest licencjobiorcą prawa do platformy „GAMIVO.com” od Emitenta i prowadzi rolę operatora platformy, a także jest odpowiedzialna za prace rozwojowe.

„Omnigate” Sp. z o.o. z siedzibą w Poznaniu, adres: ul. Święty Marcin 29/8, 61-086 Poznań, wpisana do rejestru przedsiębiorców Krajowego Rejestru Sądowego prowadzonego przez Sąd Rejonowy Poznań – Nowe Miasto i Wilda w Poznaniu, VIII Wydział Gospodarczy Krajowego Rejestru Sądowego pod numerem 0000794327, posiadająca NIP: 7831800652 oraz REGON: 383100510. Spółka została założona w 2019 roku przez Tar Heel Capital Pathfinder Lab Sp. z o.o. oraz Pana Marka Sutryka w celu świadczenia usług outsourcingu procesów biznesowych w zakresie: (i) obsługi klienta, tj. przetwarzania i realizowania zamówień, przeciwdziałania nadużyciom ze strony użytkowników, rozwiązywania problemów użytkowników związanych z produktami / platformą GAMIVO.com; (ii) rozwoju IT, tj. usług programistycznych, wytwarzania kodu dla platformy GAMIVO.com i testowania wytworzonych funkcjonalności; oraz (iii) administracji biznesowej, tj. zarządzania oferowanymi produktami, dodawaniu ich do oferty oraz przygotowywaniu materiałów zawartych w ofertach. Emitent posiada 100% udziałów wskazanej spółki i konsoliduje ją metodą pełną. „Omnigate”

Sp. z o.o. prowadził prace obsługi platformy GAMIVO.com od roku 2019 w ramach świadczonych usług outsourcingu pracowników związanych z zarządzaniem i utrzymaniem ciągłości produktów, rozwiązań IT oraz eCommerce, jak i obsługi sprzedażowej i posprzedażowej klientów platformy „GAMIVO.com”.

W dniu 10 sierpnia 2020 roku spółka Blackstones Sp. z o.o. sprzedała 100% akcji w spółce GAMIVO S.A. do spółki Tar Heel Capital Pathfinder MT Limited za cenę 130.000,00 PLN. W wyniku transakcji Emitent stał się jednostką wchodzącą w skład grupy kapitałowej THC PF Sp. z o.o. z siedzibą w Warszawie. W dniu 28 sierpnia 2020 roku na mocy aktu notarialnego sporządzonego przez notariusza Artura Roberta Ruska w Warszawie, kancelaria notarialna w Warszawie przy ulicy Żurawiej 22 lok. 407, Rep. A nr 7701/2020 dokonano podwyższenie kapitału zakładowego o 750,00 PLN w drodze emisji 750 Akcji Serii B (stanowiących po rejestracji przez sąd rejestrowy w dniu 25 stycznia 2021 roku podziału akcji Spółki – 7.500 Akcji Serii B) pozbawiając dotychczasowych akcjonariuszy w całości prawa poboru ww. akcji. Akcje zostały objęte przez trzech indywidualnych inwestorów. Podwyższenie kapitału zakładowego zostało zarejestrowane przez sąd rejestrowy w dniu 12 listopada 2020 roku.

Tym samym, po uwzględnieniu rejestracji Akcji Serii B przez sąd rejestrowy, Tar Heel Capital Pathfinder MT Limited stał się akcjonariuszem większościowym z udziałem 99,26% akcji Spółki, a pozostali akcjonariusze stanowili 0,74% struktury akcjonariatu Spółki.

W okresie 10-30 listopada 2020 roku dokonana została seria sprzedaży łącznie 23.370 Akcji Serii A (stanowiących po rejestracji przez sąd rejestrowy w dniu 25 stycznia 2021 roku podziału akcji Spółki – 233.700 Akcji Serii A) przez Tar Heel Capital Pathfinder MT Limited na rzecz 62 inwestorów indywidualnych oraz 2 inwestorów instytucjonalnych, w wyniku której Tar Heel Capital Pathfinder MT Limited został akcjonariuszem większościowym z udziałem 76,06% akcji Spółki, a pozostali akcjonariusze stanowili 23,94% struktury akcjonariatu Spółki.

W dniu 24 lutego 2021 roku Tar Heel Capital Pathfinder MT Limited z siedzibą w Sliema Malta sprzedał po cenie nominalnej 10.070 Akcji Serii A na rzecz osoby fizycznej będącej kluczowym współpracownikiem spółki jako element programu motywacyjnego.

Tar Heel Capital Pathfinder MT Limited w kwietniu 2021 r. przeprowadził transakcję sprzedaży akcji Spółki w ramach budowy przyspieszonej księgi popytu, tj. Accelerated Book Building („transakcja ABB”). Transakcja ABB obejmowała 87.505 akcji Spółki, stanowiących 8,69% wszystkich akcji Spółki. Akcje Spółki w ramach Transakcji ABB zostały nabyte przez 30 podmiotów tj. 12 osób fizycznych i 18 osób prawnych. W wyniku transakcji Tar Heel Capital Pathfinder MT Limited jest akcjonariuszem większościowym z udziałem 66,37% akcji Spółki, a pozostali akcjonariusze stanowią 33,63% struktury akcjonariatu Spółki.

15. WYBRANE DANE FINANSOWE SPÓŁEK ZALEŻNYCH

Pomimo publikacji sprawozdań skonsolidowanych ze względu na fakt, iż spółka zależna GAMIVO.com Limited prowadzi platformę GAMIVO.com o istotnym znaczeniu dla działalności i osiągniętych wyników finansowych Emitent udostępnia również dane finansowe wskazanej spółki zależnej.

Rachunek zysków i strat GAMIVO.com Limited

WYSZCZEGÓLNIENIE

Od 01.01.2022 do 31.03.2022

Od 01.01.2021 do 31.03.2021

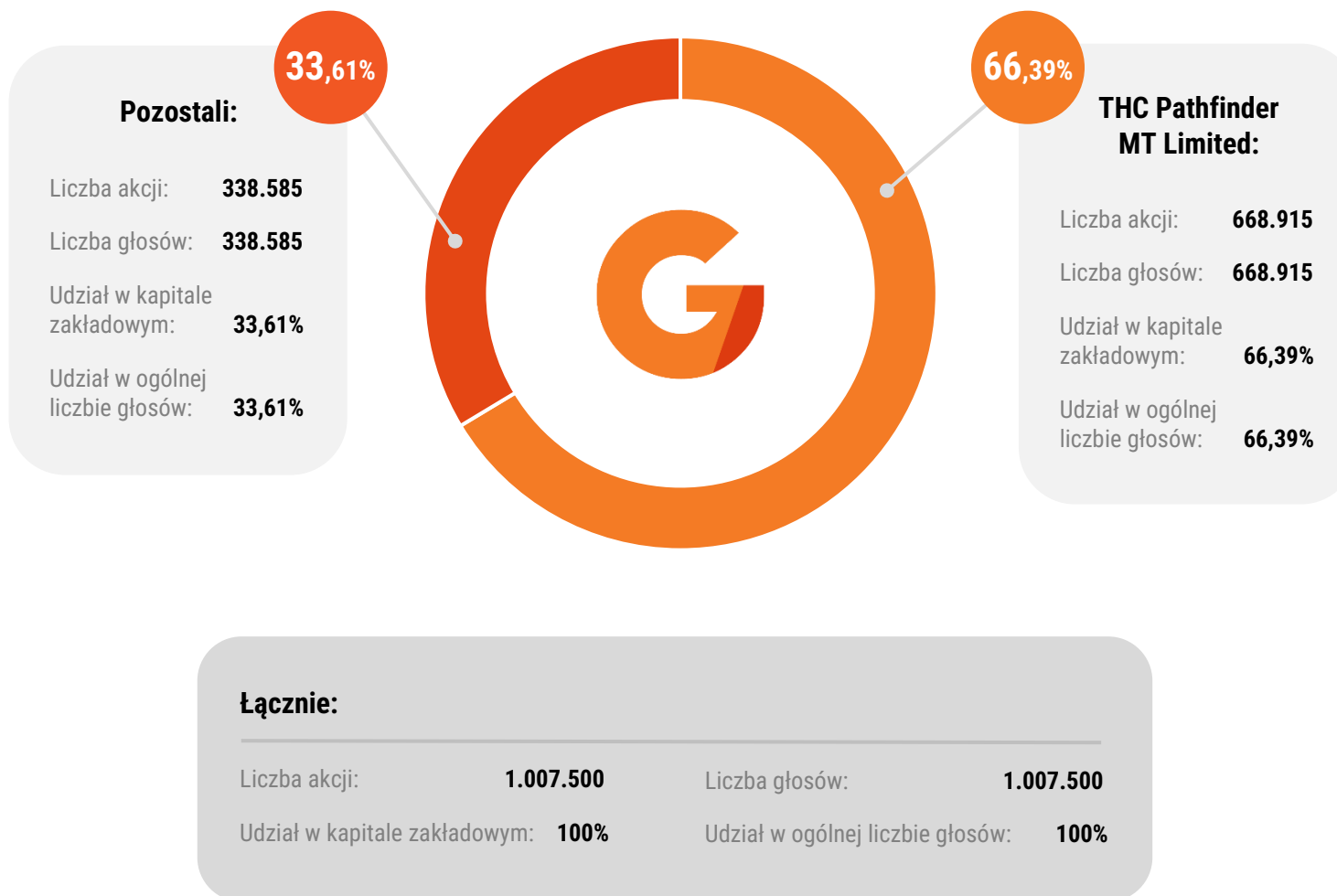
	Od 01.01.2022 do 31.03.2022	Od 01.01.2021 do 31.03.2021
A. Przychody netto ze sprzedaży i zrównane z nimi, w tym:	10 215 737,89	9 625 111,67
- od jednostek powiązanych	0,00	0,00
I. Przychody netto ze sprzedaży produktów	10 215 737,89	9 625 111,67
II. Zmiana stanu produktów (zwiększenie - wartość dodatnia, zmniejszenie - wartość ujemna)	0,00	0,00
III. Koszt wytworzenia produktów na własne potrzeby jednostki	0,00	0,00
IV. Przychody netto ze sprzedaży towarów i materiałów	0,00	0,00
B. Koszty działalności operacyjnej	9 410 444,35	7 926 291,87
I. Amortyzacja	220 267,15	117 525,78
II. Zużycie materiałów i energii	0,00	0,00
III. Usługi obce	9 190 177,20	7 808 766,08
IV. Podatki i opłaty, w tym:		
- podatek akcyzowy		
V. Wynagrodzenia		
VI. Ubezpieczenia społeczne i inne świadczenia		
- emerytalne		
VII. Pozostałe koszty rodzajowe		
VIII. Wartość sprzedanych towarów i materiałów		
C. Wynik ze sprzedaży (A-B)	805 293,54	1 698 819,81
D. Pozostałe przychody operacyjne	0,00	0,00
I. Zysk z tytułu rozchodu niefinansowych aktywów trwałych	0,00	0,00
II. Dotacje	0,00	0,00
III. Aktualizacja wartości aktywów niefinansowych	0,00	0,00

Rachunek zysków i strat GAMIVO.com Limited
WYSZCZEGÓLNIENIE
Od 01.01.2022 do 31.03.2022
Od 01.01.2021 do 31.03.2021

IV. Inne przychody operacyjne	0,00	0,00
E. Pozostałe koszty operacyjne	0,00	763,54
I. Strata ze zbycia niefinansowych aktywów trwałych	0,00	0,00
II. Aktualizacja wartości aktywów niefinansowych	0,00	0,00
III. Inne koszty operacyjne	8 882,15	17 037,53
F. Wynik z działalności operacyjnej (C+D-E)	864 951,32	3 774 321,77
G. Przychody finansowe	204 559,32	570 454,86
I. Dywidendy i udziały w zyskach, w tym:	0,00	0,00
<i>a) od jednostek powiązanych, w tym:</i>	0,00	0,00
- w których jednostka posiada zaangażowanie w kapitale	0,00	0,00
<i>b) od jednostek pozostałych, w tym:</i>	0,00	0,00
- w których jednostka posiada zaangażowanie w kapitale	0,00	0,00
II. Odsetki, w tym:	107 076,60	47 804,41
- od jednostek powiązanych	107 076,60	43 528,91
III. Zysk z tytułu rozchodu aktywów finansowych, w tym:	0,00	0,00
- w jednostkach powiązanych	0,00	0,00
IV. Aktualizacja wartości aktywów jednostkowych	0,00	0,00
V. Inne	14 247,53	395 223,43
H. Koszty finansowe	0,00	0,00
I. Odsetki, w tym:	0,00	0,00
- dla jednostek powiązanych	0,00	0,00
II. Strata z tytułu rozchodu aktywów finansowych, w tym:	0,00	0,00
- w jednostkach powiązanych	0,00	0,00
III. Aktualizacja wartości aktywów finansowych	0,00	0,00
IV. Inne	0,00	0,00
I. Zysk (strata) brutto (F+G-H)	926 617,66	2 141 084,12
J. Podatek dochodowy	45 635,50	87 793,46
K. Pozostałe obowiązkowe zmniejszenia zysku (zwiększenia straty)		
L. Zysk (strata) netto (I-J-K)	880 982,16	2 053 290,65

16. STRUKTURA AKCJONARIATU EMITENTA


Wyszczególnienie akcjonariuszy posiadających co najmniej 5% udziału w kapitale zakładowym oraz w głosach na walnym zgromadzeniu na dzień sporządzenia raportu.



17. INFORMACJE O ZATRUDNIENIU

Na dzień 31 marca 2022 Emitent zatrudniał 6 pracowników w rozumieniu prawa pracy w oparciu o umowę o pracę w przeliczeniu na pełne etaty. Grupa GAMIVO łącznie współpracowała z 93 osobami w oparciu o umowy o pracę i umowy cywilnoprawne.

1. **Mateusz Śmieżewski** – Prezes Zarządu
2. **Tomasz Lewandowski** – Członek Zarządu
3. **Bartłomiej Skarbiński** – Członek Zarządu
4. **Marek Sutryk** – Członek Zarządu



GAMIVO.COM

Bądź na bieżąco, czytaj nasz blog inwestorski:
GAMIVO.CO ↗

