



RAPORT PÓŁROCZNY

**Sprawozdanie Zarządu
z działalności**

**Banku Spółdzielczego w Piasecznie
wg stanu na dzień 30.06.2017 r.**

Piaseczno, dnia 26.09.2017 r.

I. Informacje ogólne o Banku

Nazwa	Bank Spółdzielczy w Piasecznie
Forma prawna	Spółdzielnia
KRS	0000057537
REGON	000508773
NIP	123-00-04-918
Kraj siedziby	Rzeczpospolita Polska
Siedziba	Piaseczno
Adres	ul. Kościuszki 23, 05-500 Piaseczno
Telefon	(22) 73-74-117
Faks	(22) 73-74-114
Strona internetowa	www.psbank.pl

Bank Spółdzielczy w Piasecznie w analizowanym okresie realizował zadania zgodnie z przyjętym na rok 2017 planem ekonomiczno-finansowym. Rozwijał swoją działalność handlową, umacniał pozycję kapitałową oraz realizował wynik finansowy, uwzględniając przy tym wszystkie występujące ryzyka.

Zarząd Banku, w tym okresie, pracował w niezmiennym składzie, tj.:

1. Kazimierz Grabczuk – Prezes Zarządu Banku,
2. Jolanta Rożek – Zastępca Prezesa Zarządu Banku,
3. Marzena Gurynow – Grzejek – Członek Zarządu Banku,
4. Anna Skrok – Członek Zarządu Banku.

Na dzień 30.06.2017 r., Bank zatrudniał 147 osób (143,75 etatów), tj. o 11 osób (10,75 etatów) więcej w stosunku do analogicznego okresu roku poprzedniego. Bank realizował swoją działalność poprzez sieć 17 jednostek operacyjnych.

II. Wybrane dane finansowe Banku Spółdzielczego w Piasecznie.

Tabela 1. Wybrane dane finansowe wg stanu na dzień 30.06.2017 r. i 30.06.2016 r.

Wybrane dane finansowe	30.06.2017 r.		30.06.2016 r.		dyn.***
	w tys. zł	w EUR	w tys. zł	w EUR	
Suma bilansowa	730 904	172 934	661 992	149 586	110%
Fundusze własne	71 186*	15 969	67 492**	15 251	105%
Rezerwy	12 105	2 864	10 555	2 385	115%
Zobowiązania wobec sektora niefinansowego	590 313	139 669	522 855	118 146	113%
Należności od sektora finansowego	127 592	30 189	94 934	21 452	134%
Należności od sektora niefinansowego	472 943	111 899	442 187	99 918	107%
Dłużne papiery wartościowe	66 557	15 748	68 636	15 509	97%
Wynik na działalności bankowej	15 017	3 553	12 816	2 896	117%
Zysk (strata) brutto	5 588	1 322	5 818	1 315	96%
Zysk (strata) netto	4 312	1 020	4 414	997	98%
<i>kurs euro NBP na dzień sprawozdawczy</i>	<u>4,2265</u>		<u>4,4255</u>		

* w wartości funduszy własnych 13,1 mln zł stanowią zobowiązania podporządkowane (1,6 mln zł pożyczka; 11,5 mln zł obligacje) zaliczone za zgodą Komisji Nadzoru Finansowego do funduszy

** w wartości funduszy własnych 14,6 mln zł stanowią zobowiązania podporządkowane (2,6 mln zł pożyczka; 12,0 mln zł obligacje) zaliczone do funduszy własnych

*** dynamika do wartości w tysiącach złotych

III. Dane finansowe za I półrocze 2017 roku (bilans, pozycje pozabilansowe, rachunek zysków i strat, zestawienie zmian w kapitale własnym, rachunek przepływów pieniężnych).

BILANS BANKU - AKTYWA

nazwa banku: Bank Spółdzielczy w Piasecznie
nr kodu bankowego: 80020004

poz.	AKTYWA	30.06.2017r.	30.06.2016r.
I.	Kasa, operacje z Bankiem Centralnym	11 852 056,37	10 786 346,99
	1. W rachunku bieżącym	11 852 056,37	10 786 346,99
	2. Rezerwa obowiązkowa	0,00	0,00
	3. Inne środki	0,00	0,00
II.	Dłużne papiery wartościowe uprawnione do redyskontowania w Banku Centralnym	0,00	0,00
III.	Należności od sektora finansowego	127 592 301,65	94 934 200,87
	1. W rachunku bieżącym	36 116 355,61	31 744 242,75
	2. Terminowe	91 475 946,04	63 189 958,12
IV.	Należności od sektora niefinansowego	472 942 561,29	442 186 935,76
	1. W rachunku bieżącym	31 057 188,83	26 207 236,67
	2. Terminowe	441 885 372,46	415 979 699,09
V.	Należności od sektora budżetowego	4 289 950,84	26 678,85
	1. W rachunku bieżącym		
	2. Terminowe	4 289 950,84	26 678,85
VI.	Należności z tytułu zakupionych papierów wartościowych z otrzymanym przyrzeczeniem odkupu	0,00	0,00
VII.	Dłużne papiery wartościowe	66 556 646,62	68 636 103,65
	1. Banków	10 389 810,86	2 433 050,00
	2. Budżetu Państwa i budżetów terenowych	52 044 755,76	62 161 233,65
	3. Pozostałe	4 122 080,00	4 041 820,00
VIII.	Udziały lub akcje w jednostkach zależnych	0,00	0,00
	1. W instytucjach finansowych		
	2. W pozostałych jednostkach		
IX.	Udziały lub akcje w jednostkach współzależnych	0,00	0,00
	1. W instytucjach finansowych		
	2. W pozostałych jednostkach		
X.	Udziały lub akcje w jednostkach stowarzyszonych	0,00	0,00
	1. W instytucjach finansowych		
	2. W pozostałych jednostkach		
XI.	Udziały lub akcje w innych jednostkach	5 825 887,00	3 825 887,00
	1. W instytucjach finansowych	5 805 587,00	3 805 587,00
	2. W pozostałych jednostkach	20 300,00	20 300,00
XII.	Pozostałe papiery wartościowe i inne aktywa finansowe	10 672 056,71	11 733 863,37
XIII.	Wartości niematerialne i prawne, w tym:- wartość firmy	295 214,24	185 133,64
		0,00	0,00
XIV.	Rzeczowe aktywa trwałe	23 813 434,45	22 102 400,29
XV.	Inne aktywa	4 249 607,59	4 898 829,41
	1. Przejęte aktywa - do zbycia	3 170 416,00	3 170 416,00
	2. Pozostałe	1 079 191,59	1 728 413,41
XVI.	Rozliczenia międzyokresowe	2 759 026,59	2 619 995,42
	1. Aktywa z tytułu odroczonego podatku dochodowego	2 549 710,00	2 380 246,00
	2. Pozostałe rozliczenia międzyokresowe	209 316,59	239 749,42
XVII.	Należne wpłaty na kapitał podstawowy	55 745,90	55 745,90
	AKTYWA RAZEM	730 904 489,25	661 992 121,15

Sporządziła : Urszula Wojewoda

W PIASECZNI

Zarząd Banku :

Z-ca Prezesa Zarządu

Z-ca Prezesa Zarządu

Z-ca Prezesa Zarządu

Data: 2017-09-04

Jolanta Rojek

Marta Gucynow-Galeska

PREZES ZARZADU

Anna Skrok

Kazimierz Grabczuk

BILANS BANKU - PASYWA

nazwa banku: Bank Spółdzielczy w Piasecznie
nr kodu bankowego: 80020004

poz.	PASYWA	30.06.2017r.	30.06.2016r.
I.	Zobowiązania wobec Banku Centralnego		
II.	Zobowiązania wobec sektora finansowego	0,00	11 280 807,13
	1. W rachunku bieżącym	0,00	1 274 286,58
	2. Terminowe	0,00	10 006 520,55
III.	Zobowiązania wobec sektora niefinansowego	590 313 060,83	522 854 708,49
	1. Rachunki oszczędnościowe, w tym:	434 482 544,33	396 909 352,87
	a) bieżące	131 534 458,47	123 168 035,62
	b) terminowe	302 948 085,86	273 741 317,25
	2. Pozostałe, w tym:	155 830 516,50	125 945 355,62
	a) bieżące	123 390 594,86	95 499 535,74
	b) terminowe	32 439 921,64	30 445 819,88
IV.	Zobowiązania wobec sektora budżetowego	38 776 536,71	33 102 799,92
	1. Bieżące	36 577 999,75	30 914 812,69
	2. Terminowe	2 198 536,96	2 187 987,23
V.	Zobowiązania z tytułu sprzedanych papierów wartościowych z udzielonym przyrzeczeniem odkupu	0,00	0,00
VI.	Zobowiązania z tytułu emisji dłużnych papierów wartościowych	15 108 814,99	15 149 411,10
VII.	Inne zobowiązania z tytułu instrumentów finansowych	0,00	0,00
VIII.	Fundusze specjalne i inne zobowiązania	3 699 027,32	2 463 737,90
IX.	Koszty i przychody rozliczane w czasie oraz zastrzeżone	271 878,88	8 261 816,07
	1. Rozlicz.międzyokresowe kosztów	18 000,00	0,00
	2. Ujemna wartość firmy	0,00	0,00
	3. Pozostałe przychody przyszłych okresów oraz zastrzeżone	253 878,88	8 261 816,07
X.	Rezerwy	12 104 947,14	10 554 904,20
	1. Rezerwa z tytułu odroczonego podatku dochodowego	1 473 766,00	959 692,00
	2. Pozostałe rezerwy	10 631 181,14	9 595 212,20
XI.	Zobowiązania podporządkowane	5 000 000,00	5 000 000,00
XII.	Kapitał (fundusz) podstawowy	894 400,00	976 800,00
XIII.	Należne wpłaty na kapitał podstawowy (wielkość ujemna)	0,00	0,00
XIV.	Akcje własne (wielkość ujemna)	0,00	0,00
XV.	Kapitał (fundusz) zapasowy	42 506 949,62	38 506 949,62
XVI.	Kapitał (fundusz) z aktualizacji wyceny	-1 128 587,85	-573 307,26
XVII.	Pozostałe kapitały (fundusze) rezerwowe	11 000 000,00	10 000 000,00
	1. Fundusz ogólnego ryzyka bankowego	11 000 000,00	10 000 000,00
	2. Pozostałe		
XVIII.	Zysk (strata) z lat ubiegłych	8 045 539,93	0,00
XIX.	Zysk (strata) netto	4 311 921,68	4 413 493,98
	PASYWA RAZEM	730 904 489,25	661 992 121,15
	Współczynnik wypłacalności	14,46	15,10

Sporządziła : Urszula Wojewoda

Główny Księgowy

Urszula Wojewoda

Zarząd Banku :

Data: 2017-09-04

Z-ca Prezesa Zarządu

Jolanta Różek

Z-ca Prezesa Zarządu

Marzena Gągino-Urzejek

PREZES ZARZĄDU
Kazimierz Grabczuk

Z-ca Prezesa Zarządu

Anna Skrok

POZYCJE POZABILANSOWE

nazwa banku: Bank Spółdzielczy w Piasecznie

nr kodu bankowego: 80020004

poz.	Pozycje pozabilansowe	30.06.2017r.	30.06.2016r.
I.	Zobowiązania warunkowe udzielone i otrzymane	56 121 174,38	37 628 784,11
	1. Zobowiązania udzielone:	41 121 174,38	28 903 070,69
	a) finansowe	38 793 462,86	27 809 569,42
	b) gwarancyjne	2 327 711,52	1 093 501,27
	2. Zobowiązania otrzymane:	15 000 000,00	8 725 713,42
	a) finansowe	15 000 000,00	8 725 713,42
	b) gwarancyjne	0,00	0,00
II.	Zobowiązania związane z realizacją operacji kupna / sprzedaży	0,00	0,00
III.	Pozostałe	503 962 859,49	463 403 078,07

Sporządziła : Urszula Wojewoda

Zarząd Banku :

Główny Księgowy

UW

Urszula Wojewoda

Data: 2017-09-04

BANK SPÓŁDZIELCZY
W PIASECZNIE

Z-ca Prezesa Zarządu

Z-ca Prezesa Zarządu **PREZES ZARZĄDU** *Anna Skrok*

Jolanta Rożek *Marzena Grynol-Grzeź* *Kazimierz Grabczuk*

RACHUNEK ZYSKÓW I STRAT

nazwa banku: Bank Spółdzielczy w Piasecznie

nr kodu bankowego: 80020004

poz.	Wyszczególnienie pozycji rachunku	30.06.2017r.	30.06.2016r.
I.	Przychody z tytułu odsetek	15 526 533,23	13 705 087,16
	1. Od sektora finansowego	913 392,29	679 243,20
	2. Od sektora niefinansowego	13 662 075,31	11 834 473,24
	3. Od sektora budżetowego	85 416,44	49 735,95
	4. Z papierów wartościowych o stałej kwocie dochodu	865 649,19	1 141 634,77
II.	Koszty odsetek	3 699 445,83	3 494 527,51
	1. Od sektora finansowego	400 212,57	447 877,44
	2. Od sektora niefinansowego	3 093 360,74	2 937 765,89
	3. Od sektora budżetowego	205 872,52	108 884,18
	4. Od papierów wartościowych	0,00	0,00
III.	Wynik z tytułu odsetek (I-II)	11 827 087,40	10 210 559,65
IV.	Przychody z tytułu prowizji	3 089 643,59	2 786 733,74
V.	Koszty prowizji	355 079,73	283 070,40
VI.	Wynik z tytułu prowizji (IV-V)	2 734 563,86	2 503 663,34
VII.	Przychody z udziałów lub akcji, pozostałych papierów wartościowych i innych instrumentów finansowych o zmiennej kwocie dochodu	0,00	0,00
VIII.	Wynik operacji finansowych	289 330,13	-69 520,47
	1. Papierami wartościowymi i innymi instrumentami finans.	289 330,13	-69 520,47
	2. Pozostałych	0,00	0,00
IX.	Wynik z pozycji wymiany	166 198,53	171 776,71
X.	Wynik na działalności bankowej	15 017 179,92	12 816 479,23
XI.	Pozostałe przychody operacyjne	824 352,48	7 602 697,69
XII.	Pozostałe koszty operacyjne	265 323,31	2 199 033,54
XIII.	Koszty działania banku	7 667 889,94	7 948 275,54
	1. Wynagrodzenia	4 209 312,25	3 982 354,31
	2. Ubezpieczenia i inne świadczenia	995 582,81	1 010 018,11
	3. Inne	2 462 994,88	2 955 903,12
XIV.	Amortyzacja środków trwałych oraz wartości niematerialnych i prawnych	632 464,67	648 117,65
XV.	Odpisy na rezerwy i aktualizacja wartości	1 952 285,83	4 323 020,91
	1. Odpisy na rezerwy celowe i na ogólne ryzyko bankowe	1 952 285,83	4 323 020,91
	2. Aktualizacja wartości aktywów finansowych	0,00	0,00
XVI.	Rozwiązanie rezerw i aktualizacja wartości	264 255,03	516 713,70
	1. Rozwiązanie rezerw celowych i rezerw na ogólne ryzyko bankowe	264 255,03	516 713,70
	2. Aktualizacja wartości aktywów finansowych	0,00	0,00
XVII.	Różnica wartości rezerw i aktualizacji (XVI-XV)	-1 688 030,80	-3 806 307,21
XVIII.	Wynik działalności operacyjnej	5 587 923,68	5 817 442,98
XIX.	Wynik operacji nadzwyczajnych	0,00	0,00
	1. Zyski nadzwyczajne	0,00	0,00
	2. Straty nadzwyczajne	0,00	0,00
XX.	Zysk (strata) brutto	5 587 823,68	5 817 442,98
XXI.	Podatek dochodowy	1 275 902,00	1 403 949,00
XXII.	Pozostałe obowiązkowe zmniejszenie zysku (zwiększenie straty)	0,00	0,00
XXIII.	Zysk (strata) netto	4 311 921,68	4 413 493,98

Sporządziła : Urszula Wojewoda

BANK SPÓŁDZIELCZY Zarząd Banku :
W PIASECZNIE

Główny księgowy
Urszula Wojewoda

Data: 2017-09-04

Z-ca Prezesa Zarządu

PREZES ZARZĄDU Anna Skrok

Z-ca Prezesa Zarządu
Jolanta Rożek Marzeta Guryń-Grzejek Kazimierz Grabczuk

ZESTAWIENIE ZMIAN W KAPITALE WŁASNYM

nazwa banku: Bank Spółdzielczy w Piasecznie

nr kodu bankowego: 80020004

poz.	Wyszczególnienie	30.06.2017r.	30.06.2016r.
I.	Kapitał własny na początek okresu (BO) -korekty błędów podstawowych	53 736 660,67	49 300 745,84
I.a.	Kapitał własny na początek okresu (BO), po korektach	53 736 660,67	49 300 745,84
	1. Kapitał (fundusz) podstawowy na początek okresu	894 400,00	976 800,00
	1.1.Zmiany kapitału (funduszu) podstawowego	0,00	0,00
	a) zwiększenia (z tytułu)	0,00	0,00
	-		
	- wpłat i dopłat do udziałów	0,00	0,00
	- wpłat z podziału zysku	0,00	0,00
	-		
	b) zmniejszenia (z tytułu)	0,00	0,00
	- przesięgowania udziałów na zobowiązania	0,00	0,00
	- wypłata udziałów	0,00	0,00
	- inne zmniejszenia - podatek	0,00	0,00
	-		
	1.2.Kapitał (fundusz) podstawowy na koniec okresu	894 400,00	976 800,00
	2. Należne wpłaty na poczet kapitału podstawowego na początek okresu	0,00	-55 745,90
	2.1.Zmiana należnych wpłat na poczet kapitału podstawowego	0,00	0,00
	a) zwiększenie (z tytułu)	0,00	0,00
	- zwiększenia jednostki udziałowej	0,00	0,00
	- zwiększenia z tyt.podziału	0,00	0,00
	-	0,00	0,00
	b) zmniejszenie (z tytułu)	0,00	0,00
	- dopłat do udziałów	0,00	0,00
	- zmniejszenia z tytułu podziału		
	2.2.Należne wpłaty na poczet kapitału podstawowego na koniec okresu	0,00	-55 745,90
	3. Akcje własne na początek okresu	0,00	0,00
	a) zwiększenie	0,00	0,00
	b) zmniejszenie	0,00	0,00
	3.1. Akcje własne na koniec okresu		
	4. Kapitał (fundusz) zapasowy na początek okresu	38 506 949,62	35 261 949,62
	4.1.Zmiany kapitału (funduszu) zapasowego	4 000 000,00	3 245 000,00
	a) zwiększenia (z tytułu)	4 000 000,00	3 245 000,00
	- emisji akcji powyżej wartości nominalnej	0,00	0,00
	- podziału zysku (ustawowo)	4 000 000,00	3 245 000,00
	- podziału zysku (ponad wymaganą ustawowo minimalną wartość)	0,00	0,00
	- wpłat wpisowego	0,00	0,00
	- likwidacja środków trwałych/różnice z aktualizacji/		
	- zasilenie z funduszu ogólnego ryzyka	0,00	0,00
	b) zmniejszenia (z tytułu)	0,00	0,00
	- pokrycia straty	0,00	0,00
	4.2.Kapitał (fundusz) zapasowy na koniec okresu	42 506 949,62	38 506 949,62
	5. Kapitał (fundusz) z aktualizacji wyceny na początek okresu	-726 788,67	-142 933,87
	5.1.Zmiany kapitału (funduszu) z aktualizacji wyceny	0,00	-430 373,39
	a) zwiększenie (z tytułu)	37 409,57	0,00
	- likwidacji śr.trwałych	0,00	0,00
	- wycena aktywów finansowych dostępnych do sprzedaży	37 409,57	0,00
	b) zmniejszenie (z tytułu)	0,00	430 373,39
	- likwidacji środków		
	- wycena aktywów finansowych dostępnych do sprzedaży	439 208,75	430 373,39
	5.2.Kapitał (fundusz) z aktualizacji wyceny na koniec okresu	-1 128 587,85	-573 307,26

Man

ZESTAWIENIE ZMIAN W KAPITALE WŁASNYM

nazwa banku: Bank Spółdzielczy w Piasecznie

nr kodu bankowego: 80020004

poz.	Wyszczególnienie	30.06.2017r.	30.06.2016r.
6.	Fundusz ogólnego ryzyka bankowego na początek okresu	10 000 000,00	8 545 000,00
6.1.	Zmiany funduszu ogólnego ryzyka bankowego	1 000 000,00	1 455 000,00
	a) zwiększenie (z tytułu)	1 000 000,00	1 455 000,00
	- podziału zysku	1 000 000,00	1 455 000,00
	-		
	b) zmniejszenie (z tytułu)		
	-		
6.2.	Fundusz ogólnego ryzyka bankowego na koniec okresu	11 000 000,00	10 000 000,00
7.	Pozostałe kapitały (fundusze) rezerwowe na początek okresu	0,00	0,00
7.1.	Zmiany pozostałych kapitałów (funduszy) rezerwowych	0,00	0,00
	a) zwiększenie (z tytułu)	0,00	0,00
	- Fundusz podporządkowany	0,00	0,00
	b) zmniejszenie (z tytułu)	0,00	0,00
	-		
7.2.	Pozostałe kapitały (fundusze) rezerwowe na koniec okresu	0,00	0,00
8.	Zysk (strata) z lat ubiegłych na początek okresu	13 107 639,65	4 715 675,99
8.1.	Zysk z lat ubiegłych na początek okresu	13 107 639,65	4 715 675,99
	-korekty błędów podstawowych	0,00	0,00
8.2.	Zysk z lat ubiegłych na początek okresu, po korektach	8 045 539,93	4 715 675,99
8.3.	Zmiana zysku z lat ubiegłych	-5 062 099,72	-4 715 675,99
	a) zwiększenie (z tytułu)	0,00	0,00
	- podziału zysku z lat ubiegłych	0,00	0,00
	- zysk do podziału z roku poprzedniego	0,00	0,00
	b) zmniejszenie (z tytułu)	5 062 099,72	4 715 675,99
	- podział zysku	5 062 099,72	4 715 675,99
	-	0,00	0,00
8.4.	Zysk z lat ubiegłych na koniec okresu		
8.5.	Strata z lat ubiegłych na początek okresu		
	-korekty błędów podstawowych		
8.6.	Strata z lat ubiegłych na początek okresu, po korektach		
8.7.	Zmiana straty z lat ubiegłych		
	a) zwiększenie (z tytułu)		
	- przeniesienia straty z lat ubiegłych do pokrycia		
	b) zmniejszenie (z tytułu)		
	- pokrycia zysku		
8.8.	Strata z lat ubiegłych na koniec okresu		
8.9.	Zysk (strata) z lat ubiegłych na koniec okresu	8 045 539,93	
9.	Wynik netto	4 311 921,68	4 413 493,98
	a) zysk netto	4 311 921,68	4 413 493,98
	b) strata netto	0,00	0,00
II.	Kapitał własny na koniec okresu (BZ)	65 630 223,38	52 868 400,32
III.	Kapitał własny po uwzględnieniu proponowanego podziału zysku (pokrycia straty)	65 630 223,38	52 868 400,32

Sporządziła : Urszula Wojewoda

Zarząd Banku :

Główny Księgowy

BANK SPÓŁDZIELCZY
W PIASECZNI

Urszula Wojewoda

Data: 2017-09-04
Z-ca Prezesa Zarządu

Z-ca Prezesa Zarządu

Z-ca Prezesa Zarządu

Jolanta Rożek

Marzena Grynów-Grzejek

PREZES ZARZĄDU

Kazimierz Grabczuk

Anna Skrok

RACHUNEK PRZEPLYWÓW PIENIĘŻNYCH

nazwa banku: Bank Spółdzielczy w Piasecznie

nr kodu bankowego: 80020004

(metoda pośrednia)

poz.	Wyszczególnienie	30.06.2017r.	30.06.2016r.
A	Przepływy środków pieniężnych z działalności operacyjnej		
I.	Zysk (strata) netto	4 311 921,68	4 413 493,98
II.	Korekty razem:	-3 011 983,39	2 019 765,13
1.	Amortyzacja	632 464,67	648 117,65
2.	Zyski (straty) z tytułu różnic kursowych		
3.	Odsetki i udziały w zyskach (dywidendy)	398 907,17	438 661,78
4.	Zysk (strata) z działalności inwestycyjnej	-39 887,07	-2 847 011,22
5.	Zmiana stanu rezerw	314 915,00	-120 292,00
6.	Zmiana stanu dłużnych papierów wartościowych	3 758 229,59	3 671 878,55
7.	Zmiana stanu należności od sektora finansowego	-8 678 669,42	13 151 512,93
8.	Zmiana stanu należności od sektora niefinansowego i sektora budżetowego	-9 638 999,35	-22 752 722,34
9.	Zmiana stanu należności z tytułu zakupionych papierów wartościowych z otrzymanym przyrzeczeniem odkupu	0,00	0,00
10.	Zmiana stanu udziałów lub akcji, pozostałych papierów wartościowych i innych aktywów finansowych (handlowych)	0,00	-332 123,44
		0,00	0,00
11.	Zmiana stanu zobowiązań wobec sektora finansowego	0,00	11 280 807,13
12.	Zmiana stanu zobowiązań wobec sektora niefinansowego i budżetowego	9 974 335,00	-1 669 138,37
13.	Zmiana stanu zobowiązań z tytułu sprzedanych papierów wartościowych z udzielonym przyrzeczeniem odkupu	0,00	0,00
14.	Zmiana stanu zobowiązań z tytułu papierów wartościowych		
15.	Zmiana stanu innych zobowiązań	-976 397,73	-731 774,35
16.	Zmiana stanu rozliczeń międzyokresowych	-172 620,66	288 832,62
17.	Zmiana stanu przychodów przyszłych okresów i zastrzeżonych	0,00	
		-8 085 838,14	1 000 793,09
18.	Inne korekty	9 501 577,55	-7 776,90
III.	Przepływy pieniężne netto z działalności operacyjnej (I±II)	1 299 938,29	6 433 259,11
B	Przepływy środków pieniężnych z działalności inwestycyjnej		
I.	Wpływy	451 052,93	49 749,19
1.	Zbycie udziałów lub akcji w jednostkach zależnych	0,00	0,00
2.	Zbycie udziałów lub akcji w jednostkach współzależnych	0,00	0,00
3.	Zbycie udziałów lub akcji w jednostkach stowarzyszonych	0,00	0,00
4.	Zbycie udziałów lub akcji w innych jednostkach, pozostałych papierów wartościowych i innych aktywów finansowych (lokacyjnych)	450 582,93	0,00
5.	Zbycie wartości niematerialnych i prawnych oraz rzeczowych aktywów trwałych	470,00	49 749,19
6.	Inne wpływy inwestycyjne	0,00	0,00
II.	Wydatki	1 544 669,74	1 623 085,01
1.	Nabycie udziałów lub akcji w jednostkach zależnych	0,00	0,00
2.	Nabycie udziałów lub akcji w jednostkach współzależnych	0,00	0,00
3.	Nabycie udziałów lub akcji w jednostkach stowarzyszonych	0,00	0,00
4.	Nabycie udziałów lub akcji w innych jednostkach, pozostałych papierów wartościowych i innych aktywów finansowych (lokacyjnych)	0,00	1 449 898,83
5.	Nabycie wartości niematerialnych i prawnych oraz rzeczowych aktywów trwałych	0,00	0,00
		1 544 669,74	173 186,18
6.	Inne wydatki inwestycyjne	0,00	0,00
III.	Przepływy pieniężne netto z działalności inwestycyjnej (I-II)	-1 093 616,81	-1 573 335,82

Qla

RACHUNEK PRZEPLYWÓW PIENIĘŻNYCH

nazwa banku: Bank Spółdzielczy w Piasecznie

nr kodu bankowego: 80020004

(metoda pośrednia)

poz.	Wyszczególnienie	30.06.2017r.	30.06.2016r.
C.	Przeplwy środków pieniężnych z działalności finansowej		
I.	Wpływy	0,00	0,00
1.	Zaciągnięcie długoterminowych kredytów od innych banków	0,00	0,00
2.	Zaciągnięcie długoterminowych pożyczek od innych niż banki instytucji finansowych	0,00	0,00
3.	Emisja dłużnych papierów wartościowych dla innych instytucji finansowych	0,00	0,00
4.	Zwiększenie stanu zobowiązań podporządkowanych	0,00	0,00
5.	Wpływy netto z emisji akcji i dopłat do kapitału	0,00	0,00
6.	Inne wpływy finansowe	0,00	0,00
II.	Wydatki	416 020,88	1 038 661,78
1.	Splaty długoterminowych kredytów na rzecz innych banków	0,00	0,00
2.	Splaty długoterminowych pożyczek na rzecz innych niż banki instytucji finansowych	0,00	0,00
3.	Wykup dłużnych papierów wartościowych od innych instytucji finansowych	0,00	0,00
4.	Z tytułu innych zobowiązań finansowych	0,00	0,00
5.	Płatności zobowiązań z tytułu umów leasingu finansowego	0,00	600 000,00
6.	Zmniejszenie stanu zobowiązań podporządkowanych	0,00	0,00
7.	Dywidendy i inne wypłaty na rzecz właścicieli	0,00	0,00
8.	Inne, niż wypłaty na rzecz właścicieli, wydatki z tytułu podziału zysku	0,00	0,00
9.	Nabycie akcji własnych	0,00	0,00
10.	Inne wydatki finansowe	416 020,88	438 661,78
III.	Przeplwy pieniężne netto z działalności finansowej (I-II)	-416 020,88	-1 038 661,78
D.	Przeplwy pieniężne netto, razem (A.III±B.III±C.III)	-209 699,40	3 821 261,51
E.	Bilansowa zmiana stanu środków pieniężnych, w tym : -zmiana stanu środków pieniężnych z tytułu różnic kursowych	-209 699,40	3 821 261,51
F.	Środki pieniężne na początek okresu	39 702 930,88	33 853 011,84
G.	Środki pieniężne na koniec okresu (F±D), w tym: -o ograniczonej możliwości dysponowania	39 493 231,48 172 973,17	37 674 273,35 117 540,66

Sporządziła : Urszula Wojewoda

Zarząd Banku :

Główny Księgowy
Urszula Wojewoda
Urszula Wojewoda

BANK SPÓŁDZIELCZY
W PIASECZNI

Data: 2017-09-04

Z-ca Prezesa Zarządu

Jolanta Rożek
Jolanta Rożek

Z-ca Prezesa Zarządu

Marzena Gurunow-Grzejek
PREZES ZARZĄDU
Marzena Gurunow-Grzejek

Z-ca Prezesa Zarządu

Anna Skrok
Anna Skrok

Kazimierz Grabczuk
Kazimierz Grabczuk

IV. Istotne zmiany w wynikach ekonomiczno – finansowych Banku Spółdzielczego w Piasecznie na dzień 30.06.2017 r.

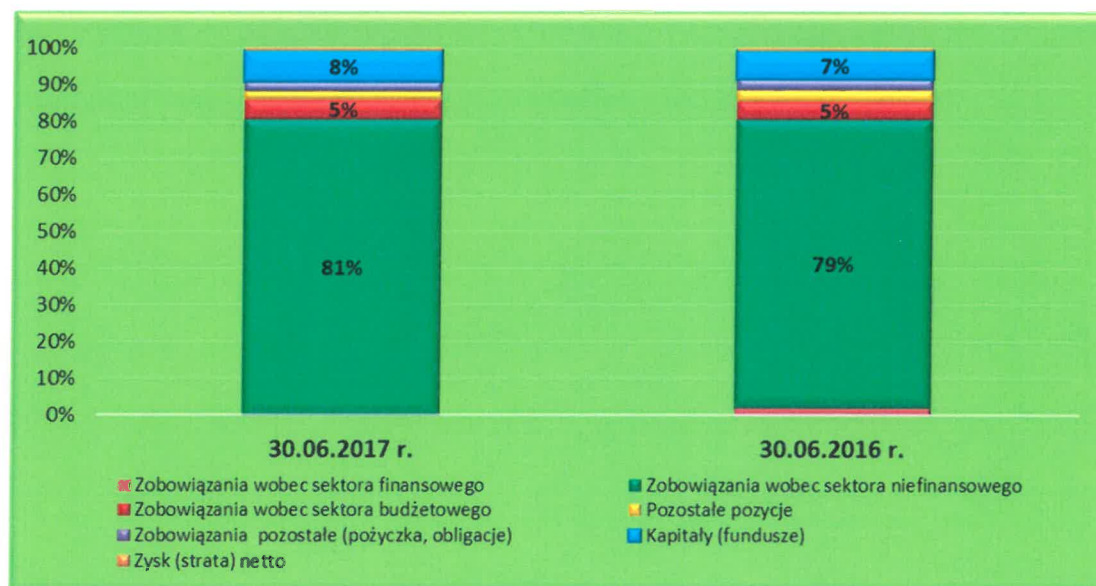
W związku ze zmianą *Ustawy o rachunkowości* oraz wejściem w życie *Rozporządzenia Ministra Rozwoju i Finansów z dnia 23 czerwca 2017 r. zmieniającego rozporządzenie w sprawie szczególnych zasad rachunkowości banków* Bank prezentuje przychody zastrzeżone, wg stanu na 01.01.2017 r., w pozycji wynik z lat ubiegłych, a przychody zastrzeżone naliczone w bieżącym roku w przychodach odsetkowych. W wyniku braku zewnętrznych regulacji wykonawczych w sprawie zasad tworzenia rezerw na ryzyko związane z działalnością banków Bank nie utworzył dotychczas odpisów z tytułu utraty wartości na należności odsetkowe od kredytów zagrożonych. Po zmianie uregulowań prawnych w tym zakresie, korektą mogą być objęte sprawozdania finansowe w pozycjach: wynik z lat ubiegłych, przychody odsetkowe, a w konsekwencji wynik finansowy.

1) Bilans Banku

Suma bilansowa - na koniec I półrocza 2017 roku wyniosła 730,9 mln zł i była wyższa o 68,9 mln zł, tj. o 10 %, w stosunku do stanu na dzień 30.06.2016 roku.

Struktura zobowiązań na dzień 30.06.2017 r. (wykres nr 1) zmieniła się nieznacznie w stosunku do analogicznego okresu roku poprzedniego. Głównym źródłem finansowania działalności Banku są środki pozyskane od sektora niefinansowego, które stanowią 81 % pasywów.

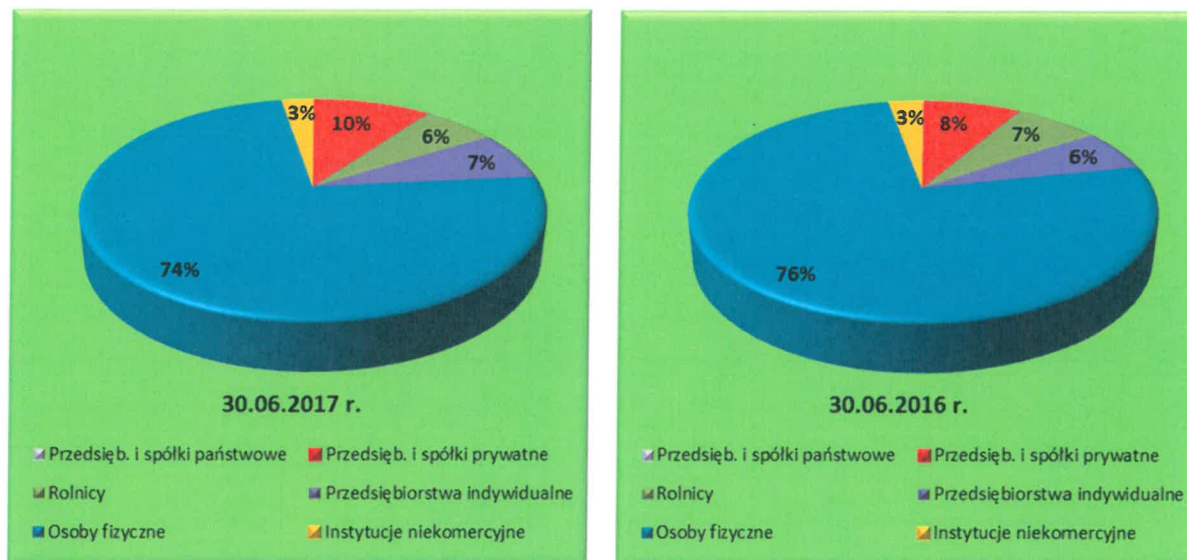
Wykres nr 1. Struktura pasywów Banku



Kapitały Banku - na dzień 30.06.2017 r., w porównaniu do 30.06.2016 r., są wyższe o 12,4 mln zł (dynamika 125%). Zmiana wartości uwzględnia akumulację wyniku z lat ubiegłych i zysku za rok poprzedni oraz zmniejszenie funduszy własnych z tytułu aktualizacji wyceny aktywów wycenianych przez fundusze. W „wyniku z lat ubiegłych” Bank prezentuje przychody zastrzeżone, tj. odsetki od należności zagrożonych, wg stanu na 01.01.2017 r. (zgodnie z *Rozporządzeniem Ministra Rozwoju i Finansów z dnia 23 czerwca 2017 r. zmieniającym rozporządzenie w sprawie szczególnych zasad rachunkowości banków*).

Zobowiązania wobec sektora niefinansowego - na dzień 30.06.2017 r. wyniosły 590,3 mln zł i są wyższe o 67,5 mln zł od stanu analogicznego okresu roku 2016 (dynamika 113 %). Struktura podmiotowa deponentów (wykres nr 2) wskazuje na wzrost udziału zobowiązań wobec przedsiębiorstw i spółek prywatnych w analizowanym okresie z 8 % do 10 %, przy czym należy zaznaczyć, że nadal dominującym źródłem finansowania działalności Banku są depozyty osób prywatnych.

Wykres nr 2. Struktura podmiotowa zobowiązań sektora niefinansowego



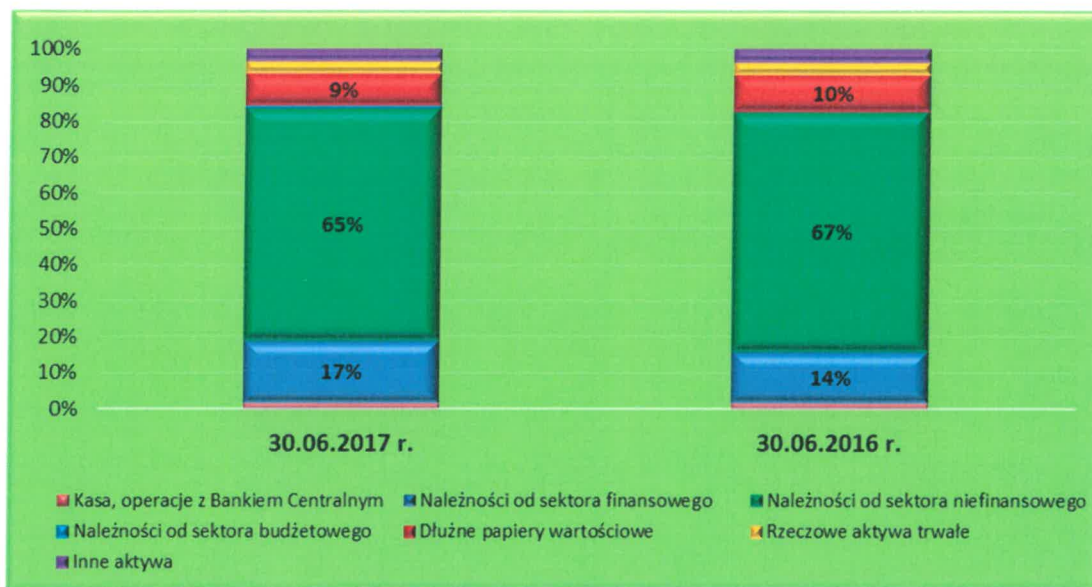
Zobowiązania wobec sektora budżetowego - na dzień 30.06.2017 r. wyniosły 38,8 mln zł i są wyższe o 5,7 mln zł od stanu w analogicznym okresie roku 2016, tj. o 17%, głównie za sprawą wzrostu depozytów bieżących.

Rezerwy - na koniec analizowanego okresu wyniosły 12,1 mln zł (wzrost o 1,6 mln zł), w tym rezerwa na ryzyko ogólne 8,5 mln zł (wzrost o 1,0 mln zł).

Wynik finansowy netto - na dzień 30.06.2017 r. ukształtował się na poziomie 4,3 mln zł, czyli na poziomie porównywalnym do wygenerowanego w I półroczu 2016 roku (dynamika 98 %).

Struktura aktywów Banku na dzień sprawozdawczy (wykres nr 3) uległa zmianie w stosunku do analizowanej na dzień 30.06.2016 roku. Nastąpił wzrost udziału należności sektora finansowego - nadwyżki pozyskanych depozytów zostały ulokowane w banku zrzeszającym, stanowiąc jednocześnie kapitał do zaangażowania w akcję kredytową w drugim półroczu 2017 roku.

Wykres nr 3. Struktura aktywów Banku



Należności od sektora finansowego – środki niezaangażowane w działalność kredytową oraz w dłużne papiery wartościowe deponował w banku zrzeszającym. Należności te wzrosły o 32,7 mln zł, tj. o 34 %, w porównaniu do stanu analogicznego okresu roku poprzedniego i ukształtowały się na poziomie 127,6 mln zł.

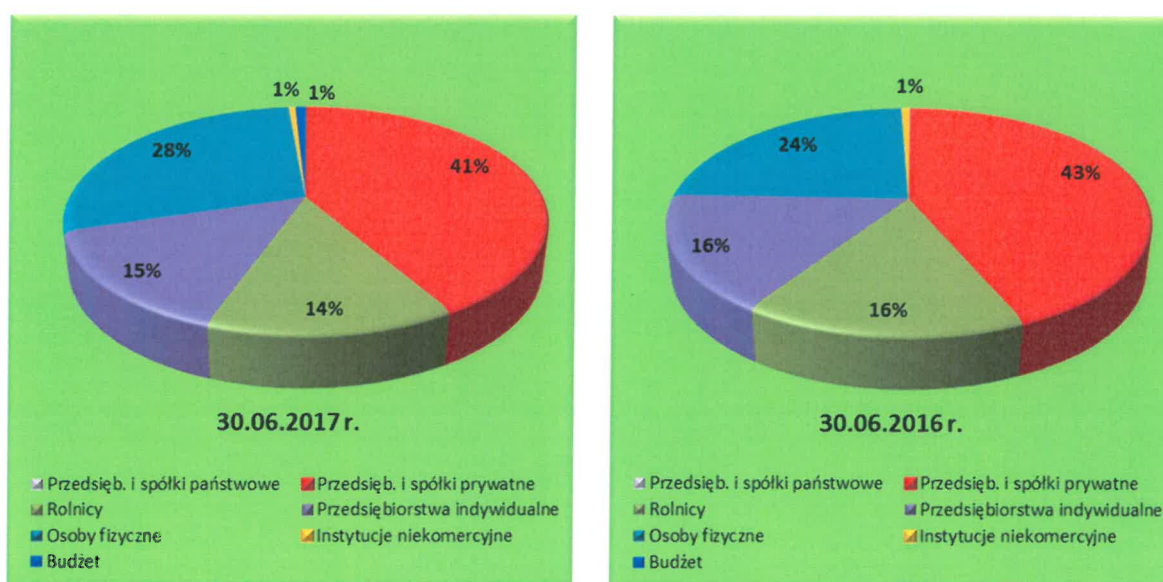
Należności od sektora niefinansowego – na dzień 30.06.2017 r. wyniosły 472,9 mln zł i wzrosły o 30,8 mln zł w stosunku do stanu analogicznego okresu roku 2016, tj. o 7%.

Portfel kredytowy (sektora niefinansowego i sektora budżetowego) wzrósł w analizowanym okresie o 35,0 mln zł wykazując dynamikę na poziomie 108 %.

Rozwój akcji kredytowej nakierowany był m.in. na osoby prywatne – udział kredytów osób prywatnych w portfelu wzrósł w analizowanym okresie z 24 % do 28 %.

Zmiany w strukturze podmiotowej portfela kredytowego przedstawia wykres nr 4.

Wykres nr 4. Struktura podmiotowa portfela kredytowego



Sytuacja nieprawidłowa portfela kredytowego na dzień 30.06.2017 r. wzrosła do poziomu 53,4 mln zł (wg wartości kapitału). Wskaźnik sytuacji nieprawidłowej na dzień 30.06.2017 r. wyniósł 10,96 % (12,76 % wg wartości bilansowej brutto). Na należności zagrożone Bank tworzy rezerwę celową, która na dzień 30.06.2017 r. wynosiła 16,4 mln zł. Poziom rezerw celowych zabezpieczał 30,67 % sytuacji zagrożonej (26,01 % wg wartości bilansowej brutto). Dodatkowe zabezpieczenie ryzyka Banku stanowi rezerwa na ogólne ryzyko, która na dzień 30.06.2017 r. wyniosła 8,5 mln zł.

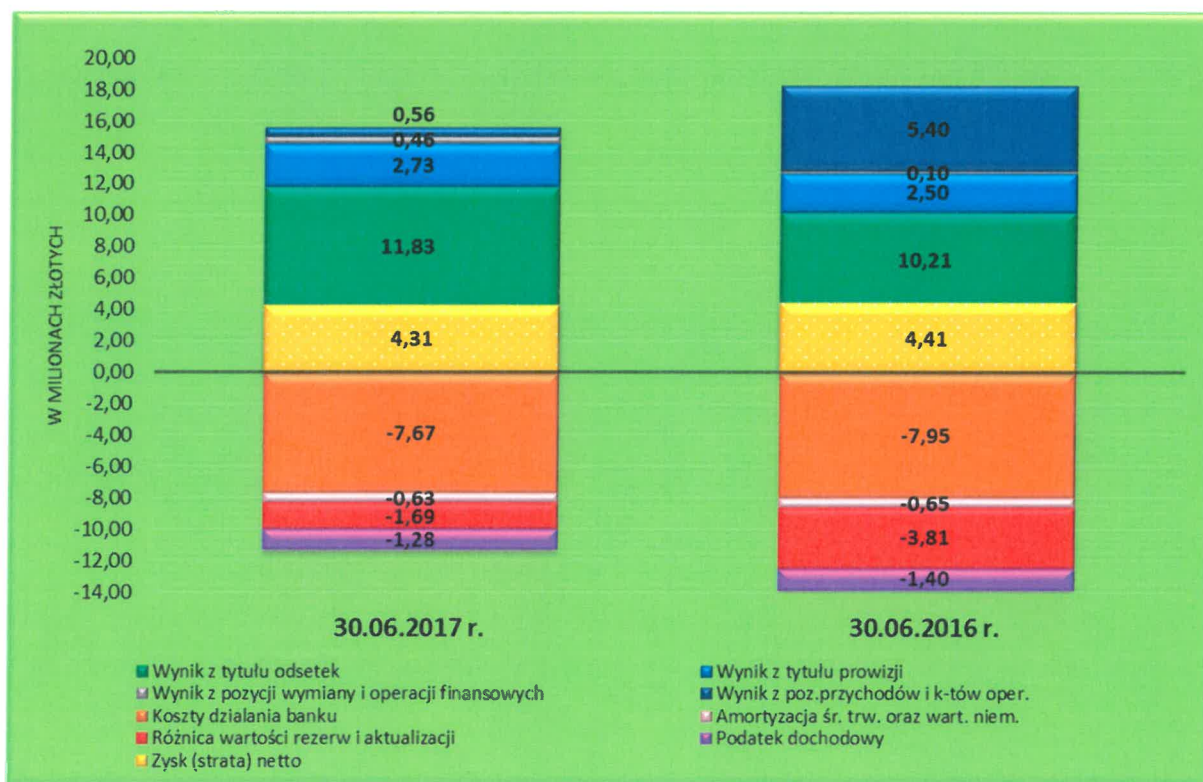
Dłużne papiery wartościowe - w stosunku do 30.06.2016 roku Bank zmniejszył swoje zaangażowanie o 2,0 mln zł, tj. o 3 % w papiery wartościowe; ich wartość na dzień 30.06.2017 r. ukształtowała się na poziomie 66,6 mln zł.

Rzeczowe aktywa trwałe – na koniec I półrocza 2017 roku rzeczowy majątek trwały Banku, w porównaniu do analogicznego okresu roku poprzedniego zwiększył się o 1,7 mln zł do poziomu 23,8 mln zł. Wzrost wartości jest efektem m.in. zakupu nieruchomości, realizacją inwestycji budowlanej (obiekt z przeznaczeniem na nową placówkę operacyjną Banku) oraz nakładami informatycznymi .

2) Rachunek zysków i strat

Poziom poszczególnych wyników z działalności operacyjnej oraz kosztów kształtujących wynik finansowy przedstawiono na poniższym wykresie.

Wykres nr 5. Pozycje kształtujące wynik finansowy



Wynik odsetkowy Banku ukształtował się na poziomie 11,8 mln zł, tj. zwiększył swoją wartość o 16 % w stosunku do stanu na dzień 30.06.2016 roku. Wzrost wyniku w dużej mierze spowodowany jest zaliczeniem przychodów zastrzeżonych do przychodów odsetkowych (zmiana ustawy o rachunkowości). Jednocześnie w wyniku niedostosowania przepisów zewnętrznych w zakresie zasad tworzenia rezerw na należności odsetkowe od kredytów zagrożonych Bank, w tym okresie, nie tworzył odpisów z tego tytułu.

Wynik z tytułu prowizji - został zrealizowany w wartości 2,7 mln zł, tj. wzrósł o 9 % w stosunku do analogicznego okresu roku ubiegłego.

Wynik operacji finansowych – wyniósł 0,3 mln zł.

Wynik z pozycji wymiany - ukształtował się na poziomie 0,2 mln zł.

Opisane powyżej kategorie wyników ukształtowały wynik na działalności bankowej w wartości 15,0 mln zł, tj. o 17 % wyższy niż zrealizowany w analogicznym okresie roku poprzedniego.

Wynik na pozostałych przychodach i kosztach operacyjnych został wygenerowany na poziomie istotnie niższym od wyniku I półrocza roku ubiegłego i wyniósł 0,56 mln zł. (głównym źródłem wyniku w 2016 roku była operacja leasingu finansowego zwrotnego).

Koszty działania banku obciążyły wynik na działalności bankowej w wartości 7,7 mln zł (spadek o 4 % w stosunku do stanu na dzień 30.06.2016 r.)

Koszty amortyzacji środków trwałych oraz wartości niematerialnych i prawnych ukształtowały się na niezmiennym poziomie w stosunku do 30.06.2016 r. i wyniosły 0,6 mln zł.

Bank odnotował ujemną różnicę wartości rezerw i aktualizacji w wysokości (-1,7) mln zł, tj. o 2,1 mln zł niższą w stosunku do 30.06.2016 roku (w 2016 roku wypracowane pozostałe przychody operacyjne Bank przeznaczył w dużej mierze na utworzenie rezerw celowych jako ograniczenie ryzyka kredytowego).

Powyższe wartości w rachunku zysków i strat ukształtowały wynik finansowy Banku na dzień 30.06.2017 r. na poziomie 5,6 mln zł brutto i 4,3 mln zł netto, w analogicznym okresie roku poprzedniego wynik ten kształtował się odpowiednio na poziomie 5,8 mln zł i 4,4 mln zł.

3) Wybrane wskaźniki charakteryzujące działalność Banku

Tabela 2. Wybrane wskaźniki ekonomiczno-finansowe wg stanu na dzień 30.06.2017 r. i 30.06.2016 r.

Wskaźniki ekonomiczno-finansowe	30.06.2017 r.	30.06.2016 r.
łączny współczynnik kapitałowy	14,46%	15,10%
ROA netto	1,19%	1,34%
ROE netto	13,79%	17,27%
udział kred. w sumie bilansowej netto	65,3%	66,8%
kredyty zagrożone/kredyty ogółem	10,96%	8,35%
udział funduszy własnych w sumie bilansowej netto	9,74%	10,20%
C/I	53,29%	47,18%
rentowność pracy (wynik netto na zatrudnionego) w tys. zł	59,9	64,9

V. Ocena ryzyka występującego w Banku

Fundusze własne Banku wyliczone do celów szacowania rozmiarów ryzyka działalności wg stanu na dzień 30.06.2017 r. wyniosły 71,19 mln zł i składają się (w ponad 76%) z funduszy pierwszej kategorii (tzw. kapitał Tier 1) oraz funduszy drugiej kategorii (tzw. kapitał Tier II). Bank buduje fundusze własne kapitałami najwyższej kategorii (kapitałem Tier 1) głównie wynikiem finansowym. Wg stanu na koniec I półrocza 2017 roku kapitał założycielski Banku, który składa się z kapitału udziałowego oraz kapitału zasobowego, wyniósł 43,29 mln zł, tj. 10,24 mln EUR (wg kursu NBP 4,2265 zł), co oznacza, że Bank spełnia wymogi regulacyjne w zakresie kapitału założycielskiego.

Podstawowym parametrem oceny ryzyka Banku jest łączny współczynnik kapitałowy, na koniec czerwca 2017 roku ukształtował się na poziomie 14,46 % (w analogicznym okresie roku poprzedniego wynosił 15,10 %). Poziom współczynnika kapitałowego utrzymuje się na wysokim i stabilnym poziomie, który oceniany jest jako wystarczający z punktu widzenia bezpieczeństwa Banku i dający możliwość do dalszego stabilnego jego rozwoju.

Tabela nr 3. Fundusze, aktywa obarczone ryzykiem oraz wybrane wskaźniki wg stanu na dzień 30.06.2017 r. i 30.06.2016 r.

Wybrane pozycje i wskaźniki	30.06.2017 r.	30.06.2016 r.
aktywa ważone ryzykiem (w mln zł)	425,84	383,74
łączny współczynnik kapitałowy	14,46%	15,10%
współczynnik kapitału podstawowego Tier I	10,74%	10,78%
współczynnik kapitału Tier I	11,03%	11,21%
wskaźnik dźwigni finansowej	7,24%	7,51%
wskaźnik kapitałowy ryzyka kredytowego	9,73%	11,64%

Najistotniejszym ryzykiem w Banku jest ryzyko kredytowe, kształtowane przez strukturę aktywów bilansowych oraz pozabilansowych, a głównym źródłem tego ryzyka jest portfel kredytowy. Absorbacja kapitału z tytułu ryzyka kredytowego wg stanu na dzień 30.06.2017 r. wyniosła 49,1%.

W obszarze ryzyka biznesowego poziom zrealizowanego wyniku finansowego za I półrocze 2017 roku jest wyższy o nieutworzone odpisy aktualizujące na odsetki od kredytów zagrożonych (z uwagi na brak przepisów wykonawczych do ustawy o rachunkowości). Wynik finansowy obciążony jest planowaną wartością rezerwy celowej (wynik z tytułu odpisów na rezerwy celowe (ujemny wynik) na 30.06.2017 r. ukształtował się na poziomie 1,7 mln zł). Poziom wyniku finansowego zrealizowanego na dzień 30.06.2017 r. jest zgodny z planem ekonomiczno-finansowym.

Analiza ryzyka operacyjnego, zarówno pod kątem rodzajów, jak również czynników tego ryzyka, nie wykazuje jego wzrostu w 2017 roku i kształtuje się na akceptowalnym poziomie. W obszarze ryzyka braku zgodności, którego zarządzanie odbywa się w ramach ryzyka operacyjnego, nie stwierdzono istotnego narażenia Banku na to ryzyko.

Analiza bilansu i wybranych pozycji pozabilansowych oraz ocena kształtowania się nadzorczych i wewnętrznych wskaźników płynności, pozwalają stwierdzić, że nie pojawiły się oznaki wzrostu ryzyka płynności. Ryzyko płynności znajduje się na bezpiecznym poziomie, niezagrażającym realizacji zobowiązań finansowych Banku w żadnej perspektywie czasowej.

Poszczególne limity nadzorcze i wewnętrzne, monitorujące ekspozycje Banku na ryzyko płynności, nie zostały przekroczone. Nadzorcze miary płynności na dzień 30.06.2017 r. ukształtowały się następująco:

- M 1 - luka płynności krótkoterminowej – 80,2 mln zł (w analogicznym okresie roku poprzedniego wynosiła 90,8 mln zł),
- M 2 - współczynnik płynności krótkoterminowej – 2,36 (na koniec czerwca 2016 roku wskaźnik ten wynosił 3,85),
- M 3 - współczynnik pokrycia aktywów niepłynnych funduszami własnymi – 2,14 (w analogicznym okresie roku poprzedniego wynosiła 3,36),
- M 4 - współczynnik pokrycia aktywów niepłynnych i aktywów o ograniczonej płynności funduszami własnymi i środkami obcymi stabilnymi – 1,37 (na koniec czerwca 2016 roku wskaźnik ten wynosił 1,33).

Wskaźnik płynności krótkoterminowej (LCR) ukształtował się na poziomie znacznie wyższym niż zalecany (0,7) i wyniósł 1,89. Odnotowane wielkości wskaźników wczesnego ostrzegania wskazują, iż prowadzona obecnie kredytowa oraz depozytowa działalność bankowa nie powinna przyczynić się do wzrostu w najbliższej przyszłości poziomu ryzyka płynności.

Ryzyko walutowe ze względu na niski poziom pozycji walutowej całkowitej (0,002% funduszy własnych) kształtuje się na niskim poziomie.

W I półroczu 2017 r. Bank narażony był na ryzyko stopy procentowej głównie w obszarze ryzyka przeszacowania i bazowego, nie wpłynęło to jednak na poziom wyniku odsetkowego.

Ryzyko inwestycji finansowych generują w Banku przede wszystkim certyfikaty inwestycyjne z uwagi na możliwość poniesienia potencjalnej straty w związku z utratą wartości w konsekwencji ich bieżącej wyceny, co ma wpływ na obniżenie poziomu funduszy własnych Banku.

Poziom funduszy na dzień 30.06.2017 r. pozwolił na rozwój Banku i zabezpieczył ryzyko związane z prowadzoną działalnością. Bank spełniał wymagania w zakresie minimalnego poziomu współczynników kapitałowych. Niemniej jednak z uwagi na rosnące wymagania nadzorcze niezbędne jest utrzymywanie mocnej bazy kapitałowej i jej dalsze wzmocnianie.

VI. Podsumowanie

Działalność Banku Spółdzielczego w Piasecznie w I półroczu 2017 roku była realizowana zgodnie z przyjętym planem ekonomiczno-finansowym. W czerwcu bieżącego roku Bank przyjął, a Rada Nadzorcza zatwierdziła Strategię działania Banku na lata 2017-2020.

Bank, mimo funkcjonowania w środowisku rekordowo niskich stóp procentowych oraz znaczących zmian o charakterze regulacyjnym, posiada stabilną sytuację ekonomiczno-finansową. Zrównoważony rozwój Banku realizowany jest przy jednoczesnych działaniach zmierzających do wzrostu efektywności działania, optymalizacji kosztów oraz rozwoju sieci sprzedaży.

Podjęmowane w 2017 roku decyzje nakierowane są na wzmocnienie bazy kapitałowej i poprawę struktury aktywów ważonych ryzykiem. Bank intensyfikuje również działania w zakresie efektywnego wykorzystania posiadanej bazy depozytowej oraz w kierunku rozwoju elektronicznych kanałów dostępu do oferty produktowej.

Obecna sytuacja ekonomiczno-finansowa Banku oraz przynależność do Systemu Ochrony Zrzeszenia BPS gwarantuje bezpieczeństwo deponowanych w Banku środków i stanowi solidną podstawę do dalszego rozwoju.

BANK SPÓŁDZIELCZY
W PIASECZNIE

Z-ca Prezesa Zarządu

Jolanta Rożek

Z-ca Prezesa Zarządu

Marzena Gurynow-Grzebiek

PREZES ZARZĄDU

Włodzisław Grabczuk

Z-ca Prezesa Zarządu

Anna Skrók

Oświadczenie
Zarządu
Banku Spółdzielczego w Piasecznie

Zarząd Banku Spółdzielczego w Piasecznie oświadcza, że wedle jego najlepszej wiedzy sprawozdanie finansowe wg stanu na dzień 30.06.2017 r. i dane porównywalne sporządzone zostały zgodnie z zasadami rachunkowości obowiązującymi w Polsce, oraz że odzwierciedlają w sposób prawdziwy, rzetelny i jasny sytuację majątkową i finansową Banku, wynik finansowy oraz, że sprawozdanie z działalności zawiera prawdziwy obraz Banku, w tym opis podstawowych zagrożeń i ryzyk.

BANK SPÓŁDZIELCZY
W PIASECZNIE

Z-ca Prezesa Zarządu
Jolanta Rożek

Z-ca Prezesa Zarządu

Marzena Gurguś-Grzejek

PREZES ZARZĄDU

Kazimierz Grąbczuk

Z-ca Prezesa Zarządu
Anna Sikrok