



SKONSOLIDOWANY RAPORT KWARTALNY
AUTOMATYKA – POMIARY – STEROWANIE S.A.
ZA
3 KWARTAŁ 2022 ROKU

Białystok 14.11.2022r.

SPIS TREŚCI

	STRONA:
1) Kwartalne skrócone sprawozdanie finansowe Emitenta.	3
2) Skonsolidowane kwartalne skrócone sprawozdanie finansowe.	12
3) Informacje o zasadach przyjętych przy sporządzaniu raportu, w tym informacje o zmianach stosowanych zasad (polityki) rachunkowości.	17
4) Istotne dokonania / niepowodzenia Emitenta mające wpływ na osiągnięte wyniki.	18
5) Korekta prognozy wyników finansowych.	20
6) Opis organizacji grupy kapitałowej, ze wskazaniem jednostek podlegających konsolidacji.	21
7) Informacja o strukturze akcjonariatu emitenta.	23
8) Informacja dotycząca liczby osób zatrudnionych przez emitenta, w przeliczeniu na pełne etaty.	23


1. Kwartałne skrócone sprawozdanie finansowe EMITENTA.

	AKTYWA	30.09.2022	30.09.2021
A	Aktywa trwałe	5 439 173,83	4 980 910,61
A.I	Wartości niematerialne i prawne	1 167,44	10 261,44
A.I.1	Koszty zakończonych prac rozwojowych	0,00	0,00
A.I.2	Wartość firmy	0,00	0,00
A.I.3	Inne wartości niematerialne i prawne	1 167,44	10 261,44
A.I.4	Zaliczki na wartości niematerialne i prawne	0,00	0,00
A.II	Rzeczowe aktywa trwałe	2 255 726,51	2 340 637,94
A.II.1	Środki trwałe	2 252 150,08	2 340 637,94
A.II.1.a)	grunty (w tym prawo użytkowania wieczystego gruntu)	311 646,09	311 646,09
A.II.1.b)	budynki, lokale, prawa do lokali i obiekty inżynierii lądowej i wodnej	1 835 241,01	1 911 878,46
A.II.1.c)	urządzenia techniczne i maszyny	32 808,88	38 394,24
A.II.1.d)	środki transportu	8 153,28	51 651,94
A.II.1.e)	inne środki trwałe	64 300,82	27 067,21
A.II.2	Środki trwałe w budowie	0,00	0,00
A.II.3	Zaliczki na środki trwałe w budowie	3 576,43	0,00
A.III	Należności długoterminowe	12 216,36	8 545,34
A.III.1	Od jednostek powiązanych	0,00	0,00
A.III.2	Od pozostałych jednostek, w których jednostka posiada zaangażowanie w kapitale	0,00	0,00
A.III.3	Od pozostałych jednostek	12 216,36	8 545,34
A.IV	Inwestycje długoterminowe	1 988 806,00	1 988 806,00
A.IV.1	Nieruchomości	0,00	0,00
A.IV.2	Wartości niematerialne i prawne	0,00	0,00
A.IV.3	Długoterminowe aktywa finansowe	1 988 806,00	1 988 806,00
A.IV.3.a)	w jednostkach powiązanych	1 988 806,00	1 988 806,00
A.IV.3.a)-(1)	udziały lub akcje	1 988 806,00	1 988 806,00
A.IV.3.a)-(2)	inne papiery wartościowe	0,00	0,00
A.IV.3.a)-(3)	udzielone pożyczki	0,00	0,00
A.IV.3.a)-(4)	inne długoterminowe aktywa finansowe	0,00	0,00
A.IV.3.b)	w pozostałych jednostkach, w których jednostka posiada zaangażowanie w kapitale	0,00	0,00
A.IV.3.b)-(1)	udziały lub akcje	0,00	0,00
A.IV.3.b)-(2)	inne papiery wartościowe	0,00	0,00
A.IV.3.b)-(3)	udzielone pożyczki	0,00	0,00
A.IV.3.b)-(4)	inne długoterminowe aktywa finansowe	0,00	0,00
A.IV.3.c)	w pozostałych jednostkach	0,00	0,00
A.IV.3.c)-(1)	udziały lub akcje	0,00	0,00
A.IV.3.c)-(2)	inne papiery wartościowe	0,00	0,00
A.IV.3.c)-(3)	udzielone pożyczki	0,00	0,00
A.IV.3.c)-(4)	inne długoterminowe aktywa finansowe	0,00	0,00
A.IV.4	Inne inwestycje długoterminowe	0,00	0,00
A.V	Długoterminowe rozliczenia międzyokresowe	1 181 257,52	632 659,89
A.V.1	Aktywa z tytułu odroczonego podatku dochodowego	1 168 791,00	621 184,00
A.V.2	Inne rozliczenia międzyokresowe	12 466,52	11 475,89
B	Aktywa obrotowe	15 177 610,05	11 709 870,55
B.I	Zapasy	1 948 524,67	1 886 479,20
B.I.1	Materiały	30 580,00	5 062,71
B.I.2	Półprodukty i produkty w toku	53 600,47	222 262,38
B.I.3	Produkty gotowe	0,00	0,00



SKONSOLIDOWANY RAPORT
za 3 kwartał 2022 roku.

B.I.4	Towary	1 601 390,71	884 584,52
B.I.5	Zaliczki na dostawy i usługi	262 953,49	774 569,59
B.II	Należności krótkoterminowe	5 099 221,68	3 413 558,11
B.II.1	Należności od jednostek powiązanych	2 021,23	0,00
B.II.1.a)	z tytułu dostaw i usług, o okresie spłaty:	2 021,23	0,00
B.II.1.a)-(1)	do 12 miesięcy	2 021,23	0,00
B.II.1.a)-(2)	powyżej 12 miesięcy	0,00	0,00
B.II.1.b)	inne	0,00	0,00
B.II.2	Należności od pozostałych jednostek, w których jednostka posiada zaangażowanie w kapitale	0,00	0,00
B.II.2.a)	z tytułu dostaw i usług, o okresie spłaty:	0,00	0,00
B.II.2.a)-(1)	do 12 miesięcy	0,00	0,00
B.II.2.a)-(2)	powyżej 12 miesięcy	0,00	0,00
B.II.2.b)	inne	0,00	0,00
B.II.3	Należności od pozostałych jednostek	5 097 200,45	3 413 558,11
B.II.3.a)	z tytułu dostaw i usług, o okresie spłaty:	4 876 450,88	3 336 642,87
B.II.3.a)-(1)	do 12 miesięcy	4 876 450,88	3 336 642,87
B.II.3.a)-(2)	powyżej 12 miesięcy	0,00	0,00
B.II.3.b)	z tytułu podatków, dotacji, ceł, ubezpieczeń społecznych i zdrowotnych oraz innych tytułów publicznoprawnych	592,00	26 836,00
B.II.3.c)	inne	220 157,57	50 079,24
B.II.3.d)	dochodzone na drodze sądowej	0,00	0,00
B.III	Inwestycje krótkoterminowe	5 256 329,17	5 034 016,07
B.III.1	Krótkoterminowe aktywa finansowe	5 256 329,17	5 034 016,07
B.III.1.a)	w jednostkach powiązanych	0,00	0,00
B.III.1.a)-(1)	udziały lub akcje	0,00	0,00
B.III.1.a)-(2)	inne papiery wartościowe	0,00	0,00
B.III.1.a)-(3)	udzielone pożyczki	0,00	0,00
B.III.1.a)-(4)	inne krótkoterminowe aktywa finansowe	0,00	0,00
B.III.1.b)	w pozostałych jednostkach	0,00	0,00
B.III.1.b)-(1)	udziały lub akcje	0,00	0,00
B.III.1.b)-(2)	inne papiery wartościowe	0,00	0,00
B.III.1.b)-(3)	udzielone pożyczki	0,00	0,00
B.III.1.b)-(4)	inne krótkoterminowe aktywa finansowe	0,00	0,00
B.III.1.c)	środki pieniężne i inne aktywa pieniężne	5 256 329,17	5 034 016,07
B.III.1.c)-(1)	środki pieniężne w kasie i na rachunkach	3 198 369,57	2 513 097,10
B.III.1.c)-(2)	inne środki pieniężne	2 057 959,60	2 520 918,97
B.III.1.c)-(3)	inne aktywa pieniężne	0,00	0,00
B.III.2	Inne inwestycje krótkoterminowe	0,00	0,00
B.IV	Krótkoterminowe rozliczenia międzyokresowe	2 873 534,53	1 375 817,17
C	Należne wpłaty na kapitał (fundusz) podstawowy	0,00	0,00
D	Udziały (akcje) własne	0,00	0,00
	Aktywa RAZEM	20 616 783,88	16 690 781,16



SKONSOLIDOWANY RAPORT
za 3 kwartał 2022 roku.

	PASYWA	30.09.2022	30.09.2021
A	Kapitał (fundusz) własny	9 554 174,01	9 719 454,40
A.I	Kapitał (fundusz) podstawowy	529 683,90	529 683,90
A.II	Kapitał (fundusz) zapasowy, w tym:	7 390 310,14	7 682 081,16
A.II.-(1)	- nadwyżka wartości sprzedaży (wartości emisyjnej) nad wartością nominalną udziałów (akcji)	661 514,54	661 514,54
A.III	Kapitał (fundusz) z aktualizacji wyceny, w tym:	0,00	0,00
A.III.-(1)	- z tytułu aktualizacji wartości godziwej	0,00	0,00
A.IV	Pozostałe kapitały (fundusze) rezerwowe, w tym:	0,00	0,00
A.IV.-(1)	- tworzone zgodnie z umową (statutem) spółki	0,00	0,00
A.IV.-(2)	- na udziały (akcje) własne	0,00	0,00
A.V	Zysk (strata) z lat ubiegłych	0,00	0,00
A.VI	Zysk (strata) netto	1 634 179,97	1 507 689,34
A.VII	Odpisy z zysku netto w ciągu roku obrotowego (wielkość ujemna)	0,00	0,00
B	Zobowiązania i rezerwy na zobowiązania	11 062 609,87	6 971 326,76
B.I	Rezerwy na zobowiązania	1 697 021,87	1 195 759,35
B.I.1	Rezerwa z tytułu odroczonego podatku dochodowego	537 242,00	232 261,00
B.I.2	Rezerwa na świadczenia emerytalne i podobne	719 378,35	690 375,00
B.I.2.-(1)	długoterminowa	466 795,00	437 246,00
B.I.2.-(2)	krótkoterminowa	252 583,35	253 129,00
B.I.3	Pozostałe rezerwy	440 401,52	273 123,35
B.I.3.-(1)	długoterminowe	132 730,00	132 730,00
B.I.3.-(2)	krótkoterminowe	307 671,52	140 393,35
B.II	Zobowiązania długoterminowe	0,00	373 884,37
B.II.1	Wobec jednostek powiązanych	0,00	0,00
B.II.2	Wobec pozostałych jednostek, w których jednostka posiada zaangażowanie w kapitale	0,00	0,00
B.II.3	Wobec pozostałych jednostek	0,00	373 884,37
B.II.3.a)	kredyty i pożyczki	0,00	373 884,37
B.II.3.b)	z tytułu emisji dłużnych papierów wartościowych	0,00	0,00
B.II.3.c)	inne zobowiązania finansowe	0,00	0,00
B.II.3.d)	zobowiązania wekslowe	0,00	0,00
B.II.3.e)	inne	0,00	0,00
B.III	Zobowiązania krótkoterminowe	8 074 410,48	4 321 857,44
B.III.1	Zobowiązania wobec jednostek powiązanych	42 400,56	116 337,10
B.III.1.a)	z tytułu dostaw i usług, o okresie wymagalności:	42 400,56	116 337,10
B.III.1.a).-(1)	do 12 miesięcy	42 400,56	116 337,10
B.III.1.a).-(2)	powyżej 12 miesięcy	0,00	0,00
B.III.1.b)	inne	0,00	0,00
B.III.2	Zobowiązania wobec pozostałych jednostek, w których jednostka posiada zaangażowanie w kapitale	0,00	0,00




SKONSOLIDOWANY RAPORT
za 3 kwartał 2022 roku.

B.III.2.a)	z tytułu dostaw i usług, o okresie wymagalności:	0,00	0,00
B.III.2.a)-(1)	do 12 miesięcy	0,00	0,00
B.III.2.a)-(2)	powyżej 12 miesięcy	0,00	0,00
B.III.2.b)	inne	0,00	0,00
B.III.3	Zobowiązania wobec pozostałych jednostek	7 984 249,80	4 161 389,02
B.III.3.a)	kredyty i pożyczki	224 330,65	149 553,72
B.III.3.b)	z tytułu emisji dłużnych papierów wartościowych	0,00	0,00
B.III.3.c)	inne zobowiązania finansowe	0,00	0,00
B.III.3.d)	z tytułu dostaw i usług, o okresie wymagalności:	2 879 116,11	2 742 485,13
B.III.3.d)-(1)	do 12 miesięcy	2 879 116,11	2 742 485,13
B.III.3.d)-(2)	powyżej 12 miesięcy	0,00	0,00
B.III.3.e)	zaliczki otrzymane na dostawy i usługi	3 582 243,73	248 559,20
B.III.3.f)	zobowiązania wekslowe	0,00	0,00
B.III.3.g)	z tytułu podatków, cel, ubezpieczeń społecznych i zdrowotnych oraz innych tytułów publicznoprawnych	977 793,32	514 929,53
B.III.3.h)	z tytułu wynagrodzeń	302 130,93	296 414,07
B.III.3.i)	inne	18 635,06	209 447,37
B.III.4	Fundusze specjalne	47 760,12	44 131,32
B.IV	Rozliczenia międzyokresowe	1 291 177,52	1 079 825,60
B.IV.1	Ujemna wartość firmy	0,00	0,00
B.IV.2	Inne rozliczenia międzyokresowe	1 291 177,52	1 079 825,60
B.IV.2-(1)	długoterminowe	343 618,95	356 293,39
B.IV.2-(2)	krótkoterminowe	947 558,57	723 532,21
	Pasywa RAZEM	20 616 783,88	16 690 781,16



SKONSOLIDOWANY RAPORT
za 3 kwartał 2022 roku.

	Rachunek zysków i strat (wariant porównawczy)	01.07.2022 - 30.09.2022	01.07.2021 - 30.09.2021	01.01.2022 - 30.09.2022	01.01.2021 - 30.09.2021
A	Przychody netto ze sprzedaży i zrównane z nimi, w tym:	8 559 846,01	7 312 737,93	22 687 109,78	21 720 207,28
A.(-1)	- od jednostek powiązanych	2 156,73	2 120,00	2 156,73	2 120,00
A.I	Przychody netto ze sprzedaży produktów	4 243 077,42	3 252 890,63	10 462 465,77	10 408 065,84
A.II	Zmiana stanu produktów (zwiększenie - w. dodatnia, zmniejszenie - w. ujemna)	66 278,88	59 602,52	205 584,00	175 719,48
A.III	Koszt wytworzenia produktów na własne potrzeby jednostki	0,00	0,00	0,00	0,00
A.IV	Przychody netto ze sprzedaży towarów i materiałów	4 250 489,71	4 000 244,78	12 019 060,01	11 136 421,96
B	Koszty działalności operacyjnej	7 595 353,02	7 054 422,93	21 050 887,13	20 824 449,74
B.I	Amortyzacja	33 750,14	48 887,61	117 647,67	145 836,09
B.II	Zużycie materiałów i energii	1 412 885,66	1 195 420,32	3 502 419,17	3 280 968,26
B.III	Usługi obce	606 246,55	662 115,83	1 720 575,77	2 663 648,95
B.IV	Podatki i opłaty, w tym:	22 686,23	26 331,04	58 930,10	65 230,86
B.IV.(-1)	- podatek akcyzowy	0,00	0,00	0,00	0,00
B.V	Wynagrodzenia	1 660 982,61	1 447 220,06	4 498 926,16	4 062 614,34
B.VI	Ubezpieczenia społeczne i inne świadczenia, w tym:	338 721,03	286 213,59	1 080 202,52	962 291,47
B.VI.(-1)	- emerytalne	122 662,50	121 638,04	375 066,88	357 430,08
B.VII	Pozostałe koszty rodzajowe	84 518,04	80 115,81	273 432,39	285 507,11
B.VIII	Wartość sprzedanych towarów i materiałów	3 435 562,76	3 308 118,67	9 798 753,35	9 358 352,66
C	Zysk (strata) ze sprzedaży (A-B)	964 492,99	258 315,00	1 636 222,65	895 757,54
D	Pozostałe przychody operacyjne	50 149,71	587 434,77	314 693,72	1 232 908,61
D.I	Zysk z tytułu rozchodu niefinansowych aktywów trwałych	171,60	42 951,79	171,60	92 597,12
D.II	Dotacje	21 657,10	3 168,60	39 894,30	11 789,80
D.III	Aktualizacja wartości aktywów niefinansowych	12 222,80	265 634,78	239 591,07	273 311,31
D.IV	Inne przychody operacyjne	16 098,21	275 679,60	35 036,75	855 210,38
E	Pozostałe koszty operacyjne	18 995,86	274 964,04	32 432,55	296 606,34
E.I	Strata z tytułu rozchodu niefinansowych aktywów trwałych	0,00	0,00	0,00	0,00
E.II	Aktualizacja wartości aktywów niefinansowych	15 003,25	0,00	15 110,25	1 017,00
E.III	Inne koszty operacyjne	3 992,61	274 964,04	17 322,30	295 589,34
F	Zysk (strata) z działalności operacyjnej (C+D-E)	995 646,84	570 785,73	1 918 483,82	1 832 059,81
G	Przychody finansowe	62 137,02	32 606,25	110 728,21	34 805,53
G.I	Dywidendy i udziały w zyskach, w tym:	0,00	0,00	0,00	0,00
G.I.a)	a) od jednostek powiązanych, w tym:	0,00	0,00	0,00	0,00
G.I.a.(-1)	- w których jednostka posiada zaangażowanie w kapitale	0,00	0,00	0,00	0,00
G.I.b)	b) od jednostek pozostałych, w tym:	0,00	0,00	0,00	0,00
G.I.b.(-1)	- w których jednostka posiada zaangażowanie w kapitale	0,00	0,00	0,00	0,00
G.II	Odsetki, w tym:	52 719,48	3 579,59	110 728,21	5 778,87
G.II.(-1)	- od jednostek powiązanych	0,00	0,00	0,00	0,00
G.III	Zysk z tytułu rozchodu aktywów finansowych, w tym:	0,00	0,00	0,00	0,00
G.III.(-1)	- w jednostkach powiązanych	0,00	0,00	0,00	0,00
G.IV	Aktualizacja wartości aktywów finansowych	0,00	0,00	0,00	0,00
G.V	Inne	9 417,54	29 026,66	0,00	29 026,66
H	Koszty finansowe	1 500,00	8 093,71	5 944,06	16 013,00
H.I	Odsetki, w tym:	1 500,00	13,00	4 500,00	13,00
H.I.(-1)	- dla jednostek powiązanych	0,00	0,00	0,00	0,00
H.II	Strata z tytułu rozchodu aktywów finansowych, w tym:	0,00	0,00	0,00	0,00
H.II.(-1)	- w jednostkach powiązanych	0,00	0,00	0,00	0,00
H.III	Aktualizacja wartości aktywów finansowych	0,00	0,00	0,00	0,00
H.IV	Inne	0,00	8 080,71	1 444,06	16 000,00
I	Zysk (strata) brutto (F+G-H)	1 056 283,86	595 298,27	2 023 267,97	1 850 852,34
J	Podatek dochodowy	-36 466,00	141 104,00	389 088,00	343 163,00
K	Pozostałe obowiązkowe zmniejszenia zysku (zwiększenia straty)	0,00	0,00	0,00	0,00
L	Zysk (strata) netto (I-J-K)	1 092 749,86	454 194,27	1 634 179,97	1 507 689,34




SKONSOLIDOWANY RAPORT
za 3 kwartał 2022 roku.

A.	PRZEPLŹYWKI ŚRODKÓW PIENIĘŻNYCH Z DZIAŁALNOŚCI OPERACYJNEJ	01.07.2022 - 30.09.2022	01.07.2021 - 30.09.2021	01.01.2022 - 30.09.2022	01.01.2021 - 30.09.2021
I.	Zysk (strata) netto	1 092 749,86	454 194,27	1 634 179,97	1 507 689,34
II.	Korekty razem	-98 484,28	148 837,48	-794 985,62	-2 110 502,03
1	Amortyzacja	33 750,14	48 887,61	117 647,67	145 836,09
2	Zyski (straty) z tytułu różnic kursowych	-10 892,75	-19 915,31	-24 450,40	3 485,46
3	Odsetki i udziały w zyskach (dywidendy)	0,00	-3 456,39	0,00	-4 964,63
4	Zysk (strata) z działalności inwestycyjnej	-171,60	-42 951,79	-171,60	-92 597,12
5	Zmiana stanu rezerw	-266 869,33	-136 197,50	-223 162,48	-130 706,30
6	Zmiana stanu zapasów	-535 147,03	-23 880,00	-527 446,90	-209 009,48
7	Zmiana stanu należności	-2 205 027,27	3 075 125,81	-2 441 239,97	175 163,42
8	Zmiana stanu zobowiązań krótkoterminowych, z wyjątkiem pożyczek i kredytów	2 202 755,82	-2 167 630,26	2 575 757,92	-843 141,99
9	Zmiana stanu rozliczeń międzyokresowych	701 606,24	-581 144,69	-241 531,36	-580 194,75
10	Inne korekty	-18 488,50	0,00	-30 388,50	-574 372,73
III.	Przepływy pieniężne netto z działalności operacyjnej (I + II)	994 265,58	603 031,75	839 194,35	-602 812,69
B.	PRZEPLŹYWKI ŚRODKÓW PIENIĘŻNYCH Z DZIAŁALNOŚCI INWESTYCYJNEJ				
I.	Wpływy	171,60	46 408,18	171,60	5 165 378,75
1	Zbycie wartości niematerialnych i prawnych oraz rzeczowych aktywów trwałych	171,60	42 951,79	171,60	92 597,12
2	Zbycie inwestycji w nieruchomości oraz wartości niematerialne i prawne	-	-	-	-
3	Z aktywów finansowych, w tym:	0,00	3 456,39	0,00	6 068,46
a)	w jednostkach powiązanych	0,00	0,00	0,00	0,00
b)	w pozostałych jednostkach	0,00	3 456,39	0,00	6 068,46
-	zbycie aktywów finansowych,	-	-	-	-
-	dywidendy i udziały w zyskach	-	-	-	-
-	splata udzielonych pożyczek długoterminowych	-	-	-	-
-	odsetki	-	3 456,39	-	6 068,46
-	inne wpływy z aktywów finansowych	-	-	-	-
4	Inne wpływy inwestycyjne	-	-	-	5 066 713,17
II.	Wydatki	19 532,31	0,00	57 552,02	3 850,00
1	Nabycie wartości niematerialnych i prawnych oraz rzeczowych aktywów trwałych	19 532,31	-	57 552,02	3 850,00
2	Inwestycje w nieruchomości oraz wartości niematerialne i prawne	-	-	-	-
3	Na aktywa finansowe, w tym:	-	-	-	-
a)	w jednostkach powiązanych	-	-	-	-
b)	w pozostałych jednostkach	-	-	-	-
-	nabycie aktywów finansowych	-	-	-	-
-	udzielone pożyczki długoterminowe	-	-	-	-




SKONSOLIDOWANY RAPORT
za 3 kwartał 2022 roku.

4	Inne wydatki inwestycyjne	-	-	-	-
III.	Przepływy pieniężne netto z działalności inwestycyjnej (I-II)	-19 360,71	46 408,18	-57 380,42	5 161 528,75
C.	PRZEPŁYWY ŚRODKÓW PIENIĘŻNYCH Z DZIAŁALNOŚCI FINANSOWEJ				
I.	Wpływy	18 488,50	0,00	30 388,50	0,00
1	Wpływy netto z wydania udziałów (emisji akcji) i innych ins. kapitałów. oraz dopłat do kapitału	-	-	-	-
2	Kredyty i pożyczki	-	-	-	-
3	Emisja dłużnych papierów wartościowych	-	-	-	-
4	Inne wpływy finansowe	18 488,50	-	30 388,50	-
II.	Wydatki	2 087 575,68	4 047 406,11	2 237 129,40	4 047 406,11
1	Nabycie udziałów (akcji) własnych	-	-	-	-
2	Dywidendy i inne wypłaty na rzecz właścicieli	2 012 798,82	3 972 629,25	2 012 798,82	3 972 629,25
3	Inne, niż wypłaty na rzecz właścicieli, wydatki z tytułu podziału zysku	-	-	-	-
4	Spląty kredytów i pożyczek	74 776,86	74 776,86	224 330,58	74 776,86
5	Wykup dłużnych papierów wartościowych	-	-	-	-
6	Z tytułu innych zobowiązań finansowych	-	-	-	-
7	Płatności zobowiązań z tytułu umów leasingu finansowego	-	-	-	-
8	Odsetki	-	-	-	-
9	Inne wydatki finansowe	-	-	-	-
III.	Przepływy pieniężne netto z działalności finansowej (I-II)	-2 069 087,18	-4 047 406,11	-2 206 740,90	-4 047 406,11
D.	PRZEPŁYWY PIENIĘŻNE NETTO RAZEM (A.III±B.III±C.III)	-1 094 182,31	-3 397 966,18	-1 424 926,97	511 309,95
E.	BILANSOWA ZMIANA STANU ŚRODKÓW PIENIĘŻNYCH, W TYM	-1 083 289,56	-3 378 050,87	-1 400 476,57	507 824,49
-	zmiana stanu środków pieniężnych z tytułu różnic kursowych	10 892,75	19 915,31	24 450,40	-3 485,46
F.	ŚRODKI PIENIĘŻNE NA POCZĄTEK OKRESU	6 338 520,73	8 414 826,81	6 669 265,39	4 505 550,68
G.	ŚRODKI PIENIĘŻNE NA KONIEC OKRESU (F±D), W TYM	5 244 338,42	5 016 860,63	5 244 338,42	5 016 860,63
-	o ograniczonej możliwości dysponowania	136 291,29	89 499,25	136 291,29	89 499,25



SKONSOLIDOWANY RAPORT
za 3 kwartał 2022 roku.

Zestawienie zmian w kapitale (funduszu) własnym	01.07.2022 - 30.09.2022	01.07.2021 - 30.09.2021	01.01.2022 - 30.09.2022	01.01.2021 - 30.09.2021
I. Kapitał (fundusz) własny na początek okresu (BO)	8 461 424,15	13 237 889,38	9 932 792,86	12 184 394,31
- zmiany przyjętych zasad (polityki) rachunkowości	0,00	0,00	0,00	0,00
- korekty błędów	0,00	0,00	0,00	0,00
I.a. Kapitał (fundusz) własny na początek okresu (BO), po korektach	8 461 424,15	13 237 889,38	9 932 792,86	12 184 394,31
1. Kapitał (fundusz) podstawowy na początek okresu	529 683,90	529 683,90	529 683,90	529 683,90
1.1. Zmiany kapitału (funduszu) podstawowego	0,00	0,00	0,00	0,00
a) zwiększenie (z tytułu)	0,00	0,00	0,00	0,00
- wydania udziałów (emisji akcji)				
...				
b) zmniejszenie (z tytułu)	0,00	0,00	0,00	0,00
- umorzenia udziałów (akcji)				
...				
1.2. Kapitał (fundusz) podstawowy na koniec okresu	529 683,90	529 683,90	529 683,90	529 683,90
2. Kapitał (fundusz) zapasowy na początek okresu	7 390 310,14	10 671 766,85	7 682 081,16	10 671 766,85
2.1. Zmiany kapitału (funduszu) zapasowego	0,00	-2 989 685,69	-291 771,02	-2 989 685,69
a) zwiększenie (z tytułu)	0,00	982 943,56	1 721 027,80	982 943,56
- emisji akcji powyżej wartości nominalnej				
- podziału zysku (ustawowo)				
- podziału zysku (ponad wymaganą ustawowo minimalną wartość)	0,00	982 943,56	1 721 027,80	982 943,56
...				
b) zmniejszenie (z tytułu)	0,00	3 972 629,25	2 012 798,82	3 972 629,25
- pokrycia straty		3 972 629,25		3 972 629,25
- wypłaty dywidendy	0,00	0,00	2 012 798,82	0,00
2.2. Stan kapitału (funduszu) zapasowego na koniec okresu	7 390 310,14	7 682 081,16	7 390 310,14	7 682 081,16
3. Kapitał (fundusz) z aktualizacji wyceny na początek okresu - zmiany przyjętych zasad (polityki) rachunkowości	0,00	0,00	0,00	0,00
3.1. Zmiany kapitału (funduszu) z aktualizacji wyceny	0,00	0,00	0,00	0,00
a) zwiększenie (z tytułu)	0,00	0,00	0,00	0,00
...	0,00	0,00	0,00	0,00
b) zmniejszenie (z tytułu)	0,00	0,00	0,00	0,00
- zbycia środków trwałych				
...				
3.2. Kapitał (fundusz) z aktualizacji wyceny na koniec okresu	0,00	0,00	0,00	0,00
4. Pozostałe kapitały (fundusze) rezerwowe na początek okresu	0,00	0,00	0,00	0,00
4.1. Zmiany pozostałych kapitałów (funduszy) rezerwowych	0,00	0,00	0,00	0,00
a) zwiększenie (z tytułu)	0,00	0,00	0,00	0,00
...				
b) zmniejszenie (z tytułu)	0,00	0,00	0,00	0,00
...				
4.2. Pozostałe kapitały (fundusze) rezerwowe na koniec okresu	0,00	0,00	0,00	0,00
5. Zysk (strata) z lat ubiegłych na początek okresu	541 430,11	2 036 438,63	1 721 027,80	982 943,56
5.1. Zysk z lat ubiegłych na początek okresu	541 430,11	2 036 438,63	1 721 027,80	982 943,56
- zmiany przyjętych zasad (polityki) rachunkowości				
- korekty błędów				




SKONSOLIDOWANY RAPORT
za 3 kwartał 2022 roku.

5.2. Zysk z lat ubiegłych na początek okresu, po korektach	541 430,11	2 036 438,63	1 721 027,80	982 943,56
a) zwiększenie (z tytułu)	0,00	0,00	0,00	0,00
- podziału zysku z lat ubiegłych				
...				
b) zmniejszenie (z tytułu)	0,00	982 943,56	1 721 027,80	982 943,56
- z tytułu podziału zysku za rok ubiegły na wypłatę dywidendy	0,00	0,00	0,00	0,00
- z tytułu podziału zysku za rok ubiegły na kapitał zapasowy	0,00	982 943,56	1 721 027,80	982 943,56
	0,00	0,00	0,00	0,00
5.3. Zysk z lat ubiegłych na koniec okresu	541 430,11	1 053 495,07	0,00	0,00
5.4. Strata z lat ubiegłych na początek okresu,	0,00	0,00	0,00	0,00
- zmiany przyjętych zasad (polityki) rachunkowości				
- korekty błędów	0,00	0,00	0,00	0,00
5.5. Strata z lat ubiegłych na początek okresu, po korektach	0,00	0,00	0,00	0,00
a) zwiększenie (z tytułu)	0,00	0,00	0,00	0,00
- przeniesienia straty z lat ubiegłych do pokrycia	0,00	0,00	0,00	0,00
...				
b) zmniejszenie (z tytułu)	0,00	0,00	0,00	0,00
...	0,00	0,00	0,00	0,00
5.6. Strata z lat ubiegłych na koniec okresu	0,00	0,00	0,00	0,00
5.7. Zysk (strata) z lat ubiegłych na koniec okresu	541 430,11	1 053 495,07	0,00	0,00
6. Wynik netto	1 092 749,86	454 194,27	1 634 179,97	1 507 689,34
a) zysk netto	1 092 749,86	454 194,27	1 634 179,97	1 507 689,34
b) strata netto	0,00	0,00	0,00	0,00
c) odpisy z zysku	0,00	0,00	0,00	0,00
II. Kapitał (fundusz) własny na koniec okresu (BZ)	9 554 174,01	9 719 454,40	9 554 174,01	9 719 454,40
III. Kapitał (fundusz) własny, po uwzględnieniu proponowanego podziału zysku (pokrycia straty)	9 554 174,01	9 719 454,40	9 554 174,01	9 719 454,40




2. Skonsolidowane kwartalne skrócone sprawozdanie finansowe.

	AKTYWA	30.09.2022	30.09.2021
A	Aktywa trwałe	6 620 428,16	6 344 444,49
A.I	Wartości niematerialne i prawne	1 167,44	10 261,44
A.I.1	Koszty zakończonych prac rozwojowych	0,00	0,00
A.I.2	Wartość firmy	0,00	0,00
A.I.3	Inne wartości niematerialne i prawne	1 167,44	10 261,44
A.I.4	Zaliczki na wartości niematerialne i prawne	0,00	0,00
A.II	Wartość firmy jednostek podporządkowanych	0,00	0,00
A.II.1	Wartość firmy - jednostki zależne	0,00	0,00
A.II.2	Wartość firmy - jednostki współzależne	0,00	0,00
A.III	Rzeczowe aktywa trwałe	5 416 888,84	5 679 698,82
A.III.1	Środki trwałe	5 413 312,41	5 679 698,82
A.III.2	Środki trwałe w budowie	0,00	0,00
A.III.3	Zaliczki na środki trwałe w budowie	3 576,43	0,00
A.IV	Należności długoterminowe	12 216,36	8 545,34
A.IV.1	Od jednostek powiązanych	0,00	0,00
A.IV.2	Od pozostałych jednostek, w których jednostka posiada zaangażowanie w kapitale	0,00	0,00
A.IV.3	Od pozostałych jednostek	12 216,36	8 545,34
A.V	Inwestycje długoterminowe	0,00	0,00
A.V.1	Nieruchomości	0,00	0,00
A.V.2	Wartości niematerialne i prawne	0,00	0,00
A.V.3	Długoterminowe aktywa finansowe	0,00	0,00
A.V.4	Inne inwestycje długoterminowe	0,00	0,00
A.VI	Długoterminowe rozliczenia międzyokresowe	1 190 155,52	645 938,89
A.VI.1	Aktywa z tytułu odroczonego podatku dochodowego	1 177 689,00	634 463,00
A.VI.2	Inne rozliczenia międzyokresowe	12 466,52	11 475,89
B	Aktywa obrotowe	15 903 906,64	12 299 051,18
B.I	Zapasy	1 956 689,23	1 916 363,56
B.I.1	Materiały	38 744,56	13 227,27
B.I.2	Półprodukty i produkty w toku	53 600,47	243 982,18
B.I.3	Produkty gotowe	0,00	0,00
B.I.4	Towary	1 601 390,71	884 584,52
B.I.5	Zaliczki na dostawy i usługi	262 953,49	774 569,59
B.II	Należności krótkoterminowe	5 270 415,29	3 691 427,45
B.II.1	Należności od jednostek powiązanych	0,00	0,00
B.II.2	Należności od pozostałych jednostek, w których jednostka posiada zaangażowanie w kapitale	0,00	0,00
B.II.3	Należności od pozostałych jednostek	5 270 415,29	3 691 427,45
B.III	Inwestycje krótkoterminowe	5 781 885,70	5 296 791,53
B.III.1	Krótkoterminowe aktywa finansowe	5 781 885,70	5 296 791,53
B.III.2	Inne inwestycje krótkoterminowe	0,00	0,00
B.IV	Krótkoterminowe rozliczenia międzyokresowe	2 894 916,42	1 394 468,64
C	Należne wpłaty na kapitał (fundusz) podstawowy	0,00	0,00
D	Udziały (akcje) własne	0,00	0,00
	Aktywa RAZEM	22 524 334,80	18 643 495,67




SKONSOLIDOWANY RAPORT
za 3 kwartał 2022 roku.

PASYWA		30.09.2022	30.09.2021
A	Kapitał (fundusz) własny	9 991 902,69	10 044 890,35
A.I	Kapitał (fundusz) podstawowy	529 683,90	529 683,90
A.II	Kapitał (fundusz) zapasowy	7 719 529,90	8 119 089,48
A.III	Kapitał (fundusz) z aktualizacji wyceny	0,00	0,00
A.IV	Pozostałe kapitały (fundusze) rezerwowe	0,00	0,00
A.V	Różnice kursowe z przeliczenia	0,00	0,00
A.VI	Zysk (strata) z lat ubiegłych	100 104,43	111 128,51
A.VII	Zysk (strata) netto	1 642 584,46	1 284 988,46
A.VIII	Odpisy z zysku netto w ciągu roku obrotowego (wielkość ujemna)	0,00	0,00
B	Kapitały mniejszości	0,00	0,00
C	Ujemna wartość jednostek podporządkowanych	909 769,17	952 707,45
C.I	Ujemna wartość - jednostki zależne	909 769,17	952 707,45
C.II	Ujemna wartość - jednostki współzależne	0,00	0,00
D	Zobowiązania i rezerwy na zobowiązania	11 622 662,94	7 645 897,87
D.I	Rezerwy na zobowiązania	2 021 054,20	1 565 468,08
D.I.1	Rezerwa z tytułu odroczonego podatku dochodowego	784 204,00	492 290,00
D.I.2	Rezerwa na świadczenia emerytalne i podobne	796 448,68	800 054,73
D.I.3	Pozostałe rezerwy	440 401,52	273 123,35
D.II	Zobowiązania długoterminowe	0,00	398 586,09
D.II.1	Wobec jednostek powiązanych	0,00	0,00
D.II.2	Wobec pozostałych jednostek, w których jednostka posiada zaangażowanie w kapitale	0,00	0,00
D.II.3	Wobec pozostałych jednostek	0,00	398 586,09
D.III	Zobowiązania krótkoterminowe	8 278 966,37	4 602 018,10
D.III.1	Zobowiązania wobec jednostek powiązanych	0,00	0,00
D.III.2	Zobowiązania wobec pozostałych jednostek, w których jednostka posiada zaangażowanie w kapitale	0,00	0,00
D.III.3	Zobowiązania wobec pozostałych jednostek	8 224 112,23	4 548 984,48
D.III.4	Fundusze specjalne	54 854,14	53 033,62
D.IV	Rozliczenia międzyokresowe	1 322 642,37	1 079 825,60
D.IV.1	Ujemna wartość firmy	0,00	0,00
D.IV.2	Inne rozliczenia międzyokresowe	1 322 642,37	1 079 825,60
	Pasywa RAZEM	22 524 334,80	18 643 495,67




SKONSOLIDOWANY RAPORT
za 3 kwartał 2022 roku.

	Rachunek zysków i strat (wariant porównawczy)	01.07.2022 - 30.09.2022	01.07.2021 - 30.09.2021	01.01.2022 - 30.09.2022	01.01.2021 - 30.09.2021
A	Przychody netto ze sprzedaży i zrównane z nimi, w tym:	8 984 928,43	7 703 943,21	23 621 687,29	22 778 605,56
A.I	Przychody netto ze sprzedaży produktów	4 692 031,08	3 740 751,09	11 387 159,64	11 435 171,11
A.II	Zmiana stanu produktów (zwiększenie - w. dodatnia, zmniejszenie - w. ujemna)	44 540,37	-37 052,66	217 600,37	206 199,48
A.III	Koszt wytworzenia produktów na własne potrzeby jednostki	0,00	0,00	0,00	0,00
A.IV	Przychody netto ze sprzedaży towarów i materiałów	4 248 356,98	4 000 244,78	12 016 927,28	11 137 234,97
B	Koszty działalności operacyjnej	7 910 539,03	7 427 900,04	22 040 788,37	22 243 681,51
B.I	Amortyzacja	77 822,30	96 489,16	255 001,94	289 944,12
B.II	Zużycie materiałów i energii	1 470 787,21	1 323 630,83	3 679 889,09	3 626 743,04
B.III	Usługi obce	570 390,16	473 414,21	1 621 417,88	2 470 407,10
B.IV	Podatki i opłaty, w tym:	37 620,76	40 727,98	151 057,93	144 635,13
B.V	Wynagrodzenia	1 853 537,13	1 726 900,74	5 043 080,32	4 871 746,81
B.VI	Ubezpieczenia społeczne i inne świadczenia, w tym:	380 119,64	355 855,61	1 204 008,86	1 150 996,36
B.VII	Pozostałe koszty rodzajowe	84 699,07	102 762,84	287 579,00	330 856,29
B.VIII	Wartość sprzedanych towarów i materiałów	3 435 562,76	3 308 118,67	9 798 753,35	9 358 352,66
C	Zysk (strata) ze sprzedaży (A-B)	1 074 389,40	276 043,17	1 580 898,92	534 924,05
D	Pozostałe przychody operacyjne	62 149,24	680 948,76	337 194,12	1 335 894,51
D.I	Zysk z tytułu rozchodu niefinansowych aktywów trwałych	8 708,19	42 951,79	8 708,19	92 597,12
D.II	Dotacje	21 657,10	3 168,60	39 894,30	11 789,80
D.III	Aktualizacja wartości aktywów niefinansowych	12 222,80	265 634,78	239 591,07	273 311,31
D.IV	Inne przychody operacyjne	19 561,15	369 193,59	49 000,56	958 196,28
E	Pozostałe koszty operacyjne	18 996,40	274 964,66	32 435,93	299 950,39
E.I	Strata z tytułu rozchodu niefinansowych aktywów trwałych	0,00	0,00	0,00	0,00
E.II	Aktualizacja wartości aktywów niefinansowych	15 003,25	0,00	15 110,25	1 017,00
E.III	Inne koszty operacyjne	3 993,15	274 964,66	17 325,68	298 933,39
F	Zysk (strata) z działalności operacyjnej (C+D-E)	1 117 542,24	682 027,27	1 885 657,11	1 570 868,17
G	Przychody finansowe	62 137,02	32 609,53	110 756,73	34 818,65
G.I	Dywidendy i udziały w zyskach, w tym:	0,00	0,00	0,00	0,00
G.II	Odsetki, w tym:	52 719,48	3 582,87	110 756,73	5 791,99
G.III	Zysk z tytułu rozchodu aktywów finansowych, w tym:	0,00	0,00	0,00	0,00
G.IV	Aktualizacja wartości aktywów finansowych	0,00	0,00	0,00	0,00
G.V	Inne	9 417,54	29 026,66	0,00	29 026,66
H	Koszty finansowe	1 795,91	8 877,61	6 861,09	19 655,07
H.I	Odsetki, w tym:	1 795,91	402,38	5 417,03	1 472,87
H.II	Strata z tytułu rozchodu aktywów finansowych, w tym:	0,00	0,00	0,00	0,00
H.III	Aktualizacja wartości aktywów finansowych	0,00	0,00	0,00	0,00
H.IV	Inne	0,00	8 475,23	1 444,06	18 182,20
I	Zysk (strata) na sprzedaży całości lub części udziałów jednostek podporządkowanych	0,00	0,00	0,00	0,00
J	Zysk (strata) z działalności gospodarczej (F+G-H+/- I)	1 177 883,35	705 759,19	1 989 552,75	1 586 031,75
K	Odpis wartości firmy	0,00	0,00	0,00	0,00
K.I	Odpis wartości firmy - jednostki zależne	0,00	0,00	0,00	0,00
K.II	Odpis wartości firmy - jednostki współzależne	0,00	0,00	0,00	0,00
L	Odpis ujemnej wartości firmy	10 734,57	10 734,57	32 203,71	32 203,71
L.I	Odpis ujemnej wartości firmy - jednostki zależne	10 734,57	10 734,57	32 203,71	32 203,71
L.II	Odpis ujemnej wartości firmy - jednostki współzależne	0,00	0,00	0,00	0,00
M	Zysk (strata) z udziałów w jednostkach podporządkowanych wycenianych metodą praw własności	0,00	0,00	0,00	0,00
N	Zysk (strata) brutto (J-K+L+/-M)	1 188 617,92	716 493,76	2 021 756,46	1 618 235,46
O	Podatek dochodowy	-39 771,00	137 799,00	379 172,00	333 247,00
P	Pozostałe obowiązkowe zmniejszenia zysku (zwiększenia straty)	0,00	0,00	0,00	0,00
R	Zyski (straty) mniejszości	0,00	0,00	0,00	0,00
S	Zysk (strata) netto (N-O-P+/-R)	1 228 388,92	578 694,76	1 642 584,46	1 284 988,46



SKONSOLIDOWANY RAPORT
za 3 kwartał 2022 roku.

A.	PRZEPIŁYWKY ŚRODKÓW PIENIĘŻNYCH Z DZIAŁALNOŚCI OPERACYJNEJ	01.07.2022 - 30.09.2022	01.07.2021 - 30.09.2021	01.01.2022 - 30.09.2022	01.01.2021 - 30.09.2021
I.	Zysk (strata) netto	1 228 388,92	578 694,76	1 642 584,46	1 284 988,46
II.	Korekty razem	-188 250,40	62 260,72	-665 360,48	-2 113 978,94
1.	Zyski (straty) mniejszości	0,00	0,00	0,00	0,00
2.	Zysk (strata) z udziałów (akcji) w jednostkach wycenianych metodą praw własności	0,00	0,00	0,00	0,00
3.	Amortyzacja	77 822,30	96 489,16	255 001,94	289 944,12
4.	Odpisy wartości firmy	0,00	0,00	0,00	0,00
5.	Odpisy ujemnej wartości firmy	-10 734,57	-10 734,57	-32 203,71	-32 203,71
6.	Zyski (straty) z tytułu różnic kursowych	-10 892,75	-19 915,31	-24 450,40	3 485,46
7.	Odsetki i udziały w zyskach (dywidendy)	295,91	-3 070,29	888,51	-3 517,88
8.	Zyska (strata) z działalności inwestycyjnej	-8 708,19	-41 951,79	-8 708,19	-92 597,12
9.	Zmiana stanu rezerw	-270 174,33	-139 502,50	-233 078,48	-139 622,30
10.	Zmiana stanu zapasów	-532 294,47	56 833,81	-525 050,70	-223 589,30
11.	Zmiana stanu należności	-2 280 260,74	2 916 552,11	-2 495 159,60	364 946,47
12.	Zmiana stanu zobowiązań krótkoterminowych, z wyjątkiem pożyczek i kredytów	2 022 629,59	-2 339 084,89	2 556 144,08	-1 210 866,41
13.	Zmiana stanu rozliczeń międzyokresowych	751 957,04	-543 953,32	-218 953,74	-586 183,85
14.	Inne korekty z działalności operacyjnej	72 109,81	90 598,31	60 209,81	-483 774,42
III.	Przepływy pieniężne netto z działalności operacyjnej (I + II)	1 040 138,52	640 955,48	977 223,98	-828 990,48
B.	PRZEPIŁYWKY ŚRODKÓW PIENIĘŻNYCH Z DZIAŁALNOŚCI INWESTYCYJNEJ				
I.	Wpływy	8 708,19	46 408,18	8 708,19	5 165 378,75
1.	Zbycie wartości niematerialnych i prawnych oraz rzeczowych aktywów trwałych	8 536,59	42 951,79	8 708,19	92 597,12
2.	Zbycie inwestycji w nieruchomości oraz wartości niematerialne i prawne	171,60	0,00	0,00	0,00
3.	Z aktywów finansowych	0,00	3 456,39	0,00	6 068,46
4.	Inne wpływy inwestycyjne	0,00	0,00	0,00	5 066 713,17
II.	Wydatki	19 532,31	1 000,00	57 552,02	4 850,00
1.	Nabycie wartości niematerialnych i prawnych oraz rzeczowych aktywów trwałych	19 532,31	1 000,00	57 552,02	4 850,00
2.	Inwestycje w nieruchomości oraz wartości niematerialne i prawne	0,00	0,00	0,00	0,00
3.	Na aktywa finansowe	0,00	0,00	0,00	0,00
4.	Dywidendy i inne udziały w zyskach wypłacone udziałowcom (akcjonariuszom) mniejszościowym	0,00	0,00	0,00	0,00
5.	Inne wydatki inwestycyjne	0,00	0,00	0,00	0,00
III.	Przepływy pieniężne netto z działalności inwestycyjnej (I-II)	-10 824,12	45 408,18	-48 843,83	5 160 528,75
C.	PRZEPIŁYWKY ŚRODKÓW PIENIĘŻNYCH Z DZIAŁALNOŚCI FINANSOWEJ				
I.	Wpływy	18 488,50	0,00	30 388,50	0,00
1.	Wpływy netto z wydania udziałów (emisji akcji) i innych ins. kapitałow. oraz dopłat do kapitału	0,00	0,00	0,00	0,00
2.	Kredyty i pożyczki	0,00	0,00	0,00	0,00
3.	Emisja dłużnych papierów wartościowych	0,00	0,00	0,00	0,00
4.	Inne wpływy finansowe	18 488,50	0,00	30 388,50	0,00
II.	Wydatki	2 099 616,61	4 057 490,43	2 276 170,04	4 072 947,04
1.	Nabycie udziałów (akcji) własnych	0,00	0,00	0,00	0,00
2.	Dywidendy i inne wypłaty na rzecz właścicieli	2 012 798,82	3 972 629,25	2 012 798,82	3 972 629,25
3.	Inne, niż wypłaty na rzecz właścicieli, wydatki z tytułu podziału zysku	0,00	0,00	0,00	0,00
4.	Spłaty kredytów i pożyczek	78 984,81	76 179,51	236 954,43	76 179,51
5.	Wykup dłużnych papierów wartościowych	0,00	0,00	0,00	0,00



SKONSOLIDOWANY RAPORT
za 3 kwartał 2022 roku.

6.	Z tytułu innych zobowiązań finansowych	0,00	0,00	0,00	0,00
7.	Płatności zobowiązań z tytułu umów leasingu finansowego	295,91	0,00	888,51	0,00
8.	Odsetki	7 537,07	386,10	25 528,28	1 446,75
9.	Inne wydatki finansowe	0,00	8 295,57	0,00	22 691,53
III.	Przepływy pieniężne netto z działalności finansowej (I-II)	-2 081 128,11	-4 057 490,43	-2 245 781,54	-4 072 947,04
D.	PRZEPŁYWY PIENIĘŻNE NETTO RAZEM (A.III±B.III±C.III)	-1 051 813,71	-3 371 126,77	-1 317 401,39	258 591,23
E.	BILANSOWA ZMIANA STANU ŚRODKÓW PIENIĘŻNYCH	-1 040 920,96	-3 351 211,46	-1 292 950,99	255 105,77
F.	ŚRODKI PIENIĘŻNE NA POCZĄTEK OKRESU	6 821 708,66	8 650 762,86	7 087 296,34	5 021 044,86
G.	ŚRODKI PIENIĘŻNE NA KONIEC OKRESU (F±D)	5 769 894,95	5 279 636,09	5 769 894,95	5 279 636,09

Skonsolidowane zestawienie zmian w kapitale (funduszu) własnym	01.07.2022 - 30.09.2022	01.07.2021 - 30.09.2021	01.01.2022 - 30.09.2022	01.01.2021 - 30.09.2021
I. Kapitał (fundusz) własny na początek okresu (BO)	8 763 513,77	13 438 824,84	10 362 117,05	12 732 531,14
I.a. Kapitał (fundusz) własny na początek okresu (BO), po korektach	8 763 513,77	13 438 824,84	10 362 117,05	12 732 531,14
1. Kapitał (fundusz) podstawowy na początek okresu	529 683,90	529 683,90	529 683,90	529 683,90
1.1. Zmiany kapitału (funduszu) podstawowego	0,00	0,00	0,00	0,00
1.2. Kapitał (fundusz) podstawowy na koniec okresu	529 683,90	529 683,90	529 683,90	529 683,90
2. Kapitał (fundusz) zapasowy na początek okresu	7 719 529,90	11 108 775,17	8 119 089,48	11 221 013,67
2.1. Zmiany kapitału (funduszu) zapasowego	0,00	-2 989 685,69	-399 559,58	-3 101 924,19
2.2. Stan kapitału (funduszu) zapasowego na koniec okresu	7 719 529,90	8 119 089,48	7 719 529,90	8 119 089,48
3. Kapitał (fundusz) z aktualizacji wyceny na początek okresu	0,00	0,00	0,00	0,00
3.1. Zmiany kapitału (funduszu) z aktualizacji wyceny	0,00	0,00	0,00	0,00
3.2. Kapitał (fundusz) z aktualizacji wyceny na koniec okresu	0,00	0,00	0,00	0,00
4. Pozostałe kapitały (fundusze) rezerwowe na początek okresu	0,00	0,00	0,00	0,00
4.1. Zmiany pozostałych kapitałów (funduszy) rezerwowych	0,00	0,00	0,00	0,00
4.2. Pozostałe kapitały (fundusze) rezerwowe na koniec okresu	0,00	0,00	0,00	0,00
5. Różnice kursowe z przeliczenia	0,00	0,00	0,00	0,00
6. Zysk (strata) z lat ubiegłych na początek okresu	514 299,97	1 800 365,77	1 713 343,67	981 833,57
6.1. Zysk z lat ubiegłych na początek okresu	634 820,26	2 140 852,86	1 821 132,23	1 094 072,07
6.2. Zysk z lat ubiegłych na początek okresu, po korektach	634 820,26	2 140 852,86	1 821 132,23	1 094 072,07
6.3. Zysk z lat ubiegłych na koniec okresu	634 820,26	1 157 909,30	100 104,43	111 128,51
6.4. Strata z lat ubiegłych na początek okresu,	-120 520,29	-340 487,09	-107 788,56	-112 238,50
6.5. Strata z lat ubiegłych na początek okresu, po korektach	-120 520,29	-340 487,09	-107 788,56	-112 238,50
6.6. Strata z lat ubiegłych na koniec okresu	-120 520,29	-340 487,09	0,00	0,00
6.7. Zysk (strata) z lat ubiegłych na koniec okresu	514 299,97	817 422,21	100 104,43	111 128,51
7. Wynik netto	1 228 388,92	578 694,76	1 642 584,46	1 284 988,46
II. Kapitał (fundusz) własny na koniec okresu (BZ)	9 991 902,69	10 044 890,35	9 991 902,69	10 044 890,35
III. Kapitał (fundusz) własny, po uwzględnieniu proponowanego podziału zysku (pokrycia straty)	9 991 902,69	10 044 890,35	9 991 902,69	10 044 890,35

3. Informacje o zasadach przyjętych przy sporządzaniu raportu, w tym o zmianach stosowanych zasad (polityki) rachunkowości.

Sprawozdanie skonsolidowane na 30.09.2022r. zostało sporządzone przy zastosowaniu metody konsolidacji pełnej.

Skrócone sprawozdanie finansowe za III kwartał b.r. zostało sporządzone zgodnie z Ustawą z dnia 29 września 1994r. o rachunkowości, przy założeniu kontynuacji działalności gospodarczej w dającej się przewidzieć przyszłości.

Sprawozdanie jednostkowe obejmuje okres od 01.01.2022r. do 30.09.2022r. oraz dane porównawcze za okres od 01.01.2021r. do 30.09.2021r.

Środki trwałe oraz wartości niematerialne i prawne wycenione zostały według cen nabycia lub kosztów wytworzenia, pomniejszonych o odpisy aktualizacyjne lub umorzeniowe, a także o odpisy z tytułu trwałej utraty wartości.

Środki trwałe oraz wartości niematerialne i prawne stanowią składniki majątkowe, których wartość początkowa przekracza 3.500 zł.

Odpisy amortyzacyjne od środków trwałych oraz wartości niematerialnych i prawnych dokonywane są na podstawie planu amortyzacji, zawierającego stawki i kwoty rocznych odpisów. Amortyzacja środków trwałych dokonywana jest metodą liniową, a w przypadkach określonych ustawą o podatku dochodowym z zastosowaniem podanych współczynników.

Spółka stosuje stawki amortyzacyjne zawarte w załączniku do ustawy z dnia 15 lutego 1992 r. o podatku dochodowym od osób prawnych.

Udziały w innych jednostkach, wycenione zostały według ceny nabycia.

Odpisu na należności sporne, wątpliwe lub o znacznym stopniu prawdopodobieństwa nieściągalności dokonuje się w 100% ich wartości.

Materiały i towary wyceniane są wg cen zakupu, a produkcja w toku w pełnym koszcie wytworzenia. Ewidencja ilościowo-wartościowa towarów i materiałów, w której dla każdego składnika ujmuje się obroty i stany w jednostkach naturalnych i pieniężnych prowadzona jest wg zasady „pierwsze przyszło - pierwsze wyszło”.

W przypadku zakupu materiałów przekazanych bezpośrednio do wykonywania usług, ich równowartością obciąża się koszty materiałowe w momencie zakupu.

Na koniec każdego roku sporządza się spis z natury niez użytych materiałów korygując o ich wartość koszty.

Nie salduje się ze sobą rezerw i aktywów z tytułu odroczonego podatku dochodowego.

Przychody z tytułu wykonania niezakończonych długoterminowych umów o usługi rozpoznaje się zgodnie z metodą stopnia zaawansowania usługi. Mierzy się je udziałem kosztów poniesionych od dnia zawarcia umowy do dnia ustalenia przychodu w całkowitych szacunkowych kosztach umowy.

W przypadku, gdy nie można wiarygodnie oszacować stopnia zaawansowania niezakończonych usług stosuje się metodę zysku zerowego. Przychody ujmuje się wyłącznie do wysokości poniesionych kosztów, których odzyskanie jest prawdopodobne.

4. Istotne dokonania / niepowodzenia Emitenta mające wpływ na osiągnięte wyniki.

W rozpatrywanym okresie odnotowaliśmy wzrost przychodów:

- z działalności handlowej (o 0,250 mln PLN),
- z działalności usługowej (o 0,990 mln PLN) - w stosunku do 3 kwartału 2021 roku.

W efekcie na koniec 3 kwartału 2022 roku wypracowaliśmy zysk netto większy o 0,639 mln PLN od zysku netto na koniec 3 kwartału 2021 roku.

Analizując uzyskane wyniki za 9 miesięcy 2022 roku w stosunku do analogicznego okresu roku 2021 spółka osiągnęła przychody:

- z działalności handlowej o 0,883 mln PLN większe,
- z działalności usługowej o 0,054 mln PLN większe.

W efekcie za 9 miesięcy 2022 roku wypracowaliśmy zysk netto większy o 0,126 mln PLN od zysku netto za 9 miesięcy 2021 roku.

Skonsolidowane sprawozdanie finansowe za 9 miesięcy 2022 roku wykazuje zwiększenie przychodów o 0,843 mln PLN w stosunku do przychodów ze sprzedaży za 9 miesięcy 2021 roku, a Grupa Kapitałowa wykazała za 9 miesięcy zysk netto o 0,357 mln PLN większy od osiągniętego zysku netto za 9 miesięcy 2021 roku.

Wpływ epidemii lub jego brak na działalność

Sytuacja Grupy Kapitałowej AUTOMATYKA-POMIARY-STEROWANIE S.A. w wyniku trwania stanu epidemii nie zmieniła się. Grupa Kapitałowa zachowała ciągłość działalności gospodarczej, żaden z wcześniej realizowanych kontraktów nie został przerwany. Każdy z Działów Spółek realizuje swoje zdania przy obostrzeniach sanitarnych, organizacyjnych wprowadzonych przez Rząd Rzeczypospolitej Polskiej i kraje UE. Zrealizowany został zdalny dostęp do wydzielonych zasobów informatycznych firmy umożliwiając pracę zdalną przy obsłudze działalności gospodarczej. Spółki wprowadziły ograniczenie kontaktów bezpośrednich pomiędzy klientami, pracownikami obsługi, w każdym z działów wprowadzono elastyczną formę pracy zdalnej możliwą dla tych, którzy tak mogą wykonywać swoje obowiązki. Spółki negocjują, pozyskują i realizują kontrakty, prowadzą działalność handlową. Nie jesteśmy jednak odporni na kłopoty naszych klientów, którzy odstępują od inwestycji, modernizacji, remontów, ograniczają wszelkie wydatki walcząc o przetrwanie na rynku. Dostawcy urządzeń i materiałów zastrzegają możliwość wydłużania standardowych terminów dostaw. Zmniejszenie zainteresowania naszych klientów przygotowaniem i realizacją własnych inwestycji, modernizacji i remontów wymusza agresywne działania rynkowe. Mamy świadomość, że epidemia, w dalszym ciągu, pośrednio powoduje obniżenie przychodów i zysków spółek Grupy Kapitałowej.

Wpływ Rosyjskich działań wojennych skierowanych przeciwko Ukrainie

Grupa Kapitałowa nie notuje bezpośredniego wpływu na prowadzoną działalność gospodarczą rozpoczętych w dniu 24.02.2022r. przez Rosję działań wojennych skierowanych przeciwko Ukrainie. Jednak ogólnoświatowa reakcja na wybuch wojny pośrednio pogarsza standard prowadzenia kontraktów. Dalszemu rozregulowaniu uległy łańcuchy dostaw, ceny komponentów ciągle wzrastają, terminy ważności otrzymywanych przez nas ofert są bardzo krótkie, z drugiej strony terminy dostaw zdecydowanie się wydłużyły, kurs złotówki nie sprzyja stabilnej pracy.

Grupa Kapitałowa nie utrzymuje kontaktów gospodarczych z przedsiębiorstwami wywodzącymi się z Rosji i Białorusi.

W 3 kwartale 2022 roku Spółka zakończyła m. in. następujące kontrakty:

- PEC w Suwałkach - Wykonanie instalacji elektrycznej i AKPiA w ramach rozbudowy instalacji odpylania spalin dla kotłów węglowych WR 25 nr 2 i 3 (ECOSERV Sp. z o.o.);
- Zakład Papierniczy Stora Enso Poland S.A. w Ostrołęce - Modernizacja systemu sterowania (ABB Sp. z o.o.);
- EC Żerań - Doposażenie szaf przemienników częstotliwości LV (ABB Sp. z o.o.);
- KAN Sp. o.o. Kleosin - Upgrade systemu Asix Evo i migracja aplikacji do nowego środowiska (KAN Sp. o.o.);
- ENEA Ciepło Sp. z o.o. Oddział Elektrociepłownia Białystok - Wykonanie sprawdzeń zabezpieczeń bloku nr 3 w EC Białystok po migracji systemu KUZB (HONEYWELL Sp. z o.o.);
- Zakład Spółki Konekt w Łapach - Modernizacja zakładu produkcyjnego (Konekt Sp. z o.o.);
- Wydział Kół Tarczowych Pronar- Zaprojektowanie, dostawa i montaż rozdzielnic oraz szaf do linii profilowania (PRONAR Sp. z o.o)

Automatyka-Pomiary-Sterowanie S.A. kontynuowała realizację prac m.in. na następujących obiektach:

- EC Kalisz - Dostawa oraz uruchomienie szaf zasilająco-sterujących kotłów wodnych BOSCH dla budowy KRS w EC Kalisz w ramach zadania dla ERBUD p.n „Budowa rezerwowo-szczytowej wodnej kotłowni olejowo-gazowej w Kaliszu” (LOOS Centrum Sp. z o.o.);
- PGE Energia Ciepła S.A. Oddział Elektrociepłownia w Bydgoszczy - Wykonanie robót branży AKPiA i elektrycznej w ramach przedsięwzięcia pn "Projekt i budowa kompleksowej ciepłowni wodnej gazowej" (ENERGOTECHNIKA -ENERGOROZRUCH SA) ;
- EC Pruszków PGNiG Termika - Budowa gospodarek pomocniczych (ENVIROTECH Sp. z o.o)
- EC Pruszków PGNiG Termika - Dostawa, montaż i uruchomienie szaf sterujących do zadania: Budowa KGO w EC Pruszków (LOOS Centrum Sp. z o.o.);
- Zakład Produkcji Kruszyw LSA w Sowlanach - Modernizacja linii produkcyjnej zakładu (LSA Sp. z o.o.);
- Zakład Produkcyjny Padma Suwałki - Wykonanie nitki transportującej (AGEMAR Sp. z o.o.);
- Zakład Spółki Novago w Różanach - Wykonanie systemu sterowania i wizualizacji (NOVAGO Sp.z o.o.);
- PGE Energia Ciepła S.A. Oddział Wybrzeże – Elektrociepłownia w Gdyni - Dostawa oraz uruchomienie szaf zasilająco-sterujących kotłów wodnych BOSCH w ramach realizacji kotłowni rezerwowo-szczytowej dla (LOOS Centrum Sp. z o.o.);
- Zakład Centralny Warszawa Ochota - Opracowanie dokumentacji projektowo-kosztorysowej modernizacji opomiarowania filtrów powolnych zlokalizowanych na terenie Zakładu (MPWiK Warszawa);
- Zakład produkcyjny PREFBET w Śniadowie - Wykonanie prac elektrycznych i AKPiA instalacji technologicznej produkcji pary (PPB PREFBET Sp. z o.o.);
- Cukrownia Gostyń- Opracowanie dokumentacji projektowej, pełnienie nadzoru autorskiego oraz realizację inwestycji w branżach elektrycznej i AKPiA modernizacji elektrociepłowni w Pfeifer & Langen Polska S.A Cukrownia Gostyń (PRiMUE Energoserwis S.A);
- Tłocznia Gazu w Zambrowie- Dostawa i wykonanie wymiany przemienników częstotliwości w części energetycznej AKPiA TUCO na Tłoczni Gazu w Zambrowie (System Gazociągów Tranzytowych EuRoPol GAZ SA);
- Zakład Produkcyjny Kan Sp. z o.o., Centrum Logistyczno-Produkcyjne- Opracowanie i dostawa maszyny do montażu o-ringów na korku z tworzywa i automatyzacji procesu dokręcania korka (KAN Sp. z o.o.)
- Realizacja umów stałych serwisowych i eksploatacyjnych m.in. w: Enea Ciepło Sp. z o.o. Oddział Elektrociepłownia Białystok; PUHP Lech ZUOK, Rządowej Agencja Rezerw Strategicznych, Zakładzie

Separacji Popiołu EC Siekierki, Fortum Silesia EC Zabrze, MPEC Bielsk Podlaski.; Serwis w Zakładach Spółki NOVAGO;

Ponadto Spółka pozyskała zlecenia i podpisała umowy m.in. na:

- ENEA Ciepło Sp. z o.o. Oddział Elektrociepłownia Białystok- Odtworzenie układów magazynowania chemikaliów i układów regeneracji ciągów SUW2 w ENEA Ciepło sp. z o.o. Oddział Elektrociepłownia Białystok (Remex Sp. z o.o.);
- Elektrociepłownia Pomorzany, Oddział w Szczecinie - Dostawa, montaż i uruchomienie zabezpieczeń dla zbiorników Z1 i Z2 SCR (PGE Energia Ciepła S.A);
- ENEA Ciepło Sp. z o.o. Oddział Elektrociepłownia Białystok - Modernizacja awaryjnego układu zasilania (z agregatu) w Enea Ciepło sp. z o.o. Oddział Elektrociepłownia Białystok

Inne wydarzenia:

1. Czerwiec 2022 roku - Automatyka-Pomiary-Sterowanie S.A wsparła zbiórkę i organizację transportu z pomocą humanitarną, który 1 lipca wyruszył na Ukrainę do Łucka. (Na prośbę ukraińskiego miasta partnerskiego – Łucka – Miasto Białystok zorganizowało transport z pomocą humanitarną. Dzięki zaangażowaniu 25 białostockich firm, w tym APS SA oraz Fundacji Spe Salvi i Stowarzyszenia Przewoźników Podlasia na Ukrainę wyjechał tir wypełniony rzeczami, na które zapotrzebowanie zgłosił Urząd Miejski Łucka
2. 9 września 2022r. w Holiday Stary Folwark - wraz z naszym Partnerem - firmą Siemens Polska zorganizowaliśmy spotkanie szkoleniowo - integracyjne dla Naszych Klientów. Podczas spotkania przedstawiciele Firmy Siemens przekazali wiele cennych informacji dotyczących produktów Multifieldbus, a także nowości w zakresie aparatury łączeniowej i zabezpieczeniowej SIRIUS/SENTRON.
3. W dniach 17-18 września pracownicy grupy kapitałowej udali się na wycieczkę integracyjną na Wyżynę Lubelską. Program obejmował zwiedzanie Lublina i Kazimierza Dolnego.
4. W dniu 02.10.2022 Zarząd AUTOMATYKA-POMIARY-STEROWANIE S.A. przekazał do publicznej wiadomości informację uzyskaną od Rady Nadzorczej spółki o podjęciu przez RN uchwały o powołaniu na 5 letnią kadencję, (lata: 2023...2027), Pana Macieja Krajewskiego do pełnienia funkcji Prezesa Zarządu spółki. Powołanie jest skuteczne z pierwszym dniem po odbyciu ZWZA zatwierdzającego sprawozdanie finansowe spółki za 2022 rok.
5. W środę, 19 października 2022 roku - Automatyka-Pomiary-Sterowanie S.A. wzięła udział w Targach Pracy Politechniki Białostockiej. Targi odbyły się w Centrum Nowoczesnego Kształcenia. Blisko 70 firm przedstawiło swoje oferty. Przedsiębiorcy mogli poznać potencjał studentów, zaś studenci i wszyscy zainteresowani poznać najbardziej aktualne oferty pracy.
5. **Korekta prognozy wyników finansowych,**
Zarząd Automatyka - Pomiary - Sterowanie S.A. odstąpił od publikacji prognozy wyników finansowych na rok 2022.

6. Opis organizacji grupy kapitałowej, ze wskazaniem jednostek podlegających konsolidacji.

PODSTAWOWE INFORMACJE O SPÓŁCE DOMINUJĄCEJ

Nazwa (firma): Automatyka – Pomiary – Sterowanie Spółka Akcyjna
Kraj: Polska
Siedziba: Białystok
Forma prawna: Spółka Akcyjna
Adres siedziby: ul. A. Mickiewicza 95 F, 15-257 Białystok
Telefon: + 48 85 748 34 00
Faks: + 48 85 748 34 19
Adres poczty elektronicznej: aps@aps.pl
Adres strony internetowej: www.aps.pl
NIP: 542-00-13-354
REGON: 050141167
KRS: 0000298380
Kapitał zakładowy: 529 683,90 PLN

Podstawową działalnością gospodarczą prowadzoną przez Spółkę są usługi i handel powiązane z Automatyką Przemysłową. W praktyce gospodarczej Spółki są to usługi projektowania, programowania, wykonawstwa, remontów, serwisu i eksploatacji układów automatyki, robotyki, sterowania, pomiarów i zabezpieczeń, urządzeń elektrycznych i procesów technologicznych oraz sprzedaż urządzeń automatyki przemysłowej. Z uwagi na powyższy zakres działania gospodarczego, nasze zlecenia charakteryzuje najwyższy stopień innowacyjności, stymulowany ciągłym rozwojem technicznym i technologicznym instalacji naszych klientów.

DANE O OSOBACH ZARZĄDZAJĄCYCH I NADZORUJĄCYCH SPÓŁKI DOMINUJĄCEJ

AUTOMATYKA – POMIARY – STEROWANIE S.A.

Na dzień 14.11.2022 roku w skład Zarządu Spółki wchodzi następujące osoby:

Prezes Zarządu – Bogusław Kajetan Łacki

Wiceprezes Zarządu – Jerzy Busłowski

Kadencja Zarządu trwa 5 lat, mandat członka zarządu wygasa z dniem zatwierdzenia sprawozdania finansowego za 2022 r.

W skład Rady Nadzorczej Spółki wchodzi następujące osoby:

Przewodniczący Rady Nadzorczej – Mikołaj Aleksiejuk,

Wiceprzewodniczący Rady Nadzorczej – Mirosław Lautsch,

Sekretarz Rady Nadzorczej – Andrzej Karaszewski

Członek Rady Nadzorczej – Piotr Krukowski

Członek Rady Nadzorczej – Radosław Włostowski

Kadencja Rady Nadzorczej trwa trzy lata, mandat członka rady nadzorczej wygasa z dniem zatwierdzenia sprawozdania finansowego za 2022 r.

PODSTAWOWE INFORMACJE O SPÓŁCE ZALEŻNEJ

Nazwa (firma): ELREM Spółka z ograniczoną odpowiedzialnością
Kraj: Polska
Siedziba: Białystok
Forma prawna: Spółka z ograniczoną odpowiedzialnością
Adres siedziby: ul. Adama Mickiewicza 95 F , 15-257 Białystok
Telefon: + 48 85 6623233
Faks: + 48 85 6623062
Adres poczty elektronicznej: elrem@elrem.pl
Adres strony internetowej: www.elrem.pl
NIP: 5421022177
REGON: 050234526
KRS: 0000092232
Kapitał zakładowy: 107 500,00 PLN

Podstawową działalnością gospodarczą prowadzoną przez Spółkę są usługi:

- Montaż, remonty i konserwacja instalacji elektroenergetycznych 0,4; 6; 15; 110 kV,
- Prace pomiarowo-kontrolne i rozruch urządzeń elektroenergetycznych,
- Montaż, remonty i przeglądy urządzeń rozdzielczych 0,4; 6; 15; 110 kV,
- Badania okresowe:
 - elektronarzędzi zgodnie z wymogami PN,
 - skuteczności ochrony przeciwporażeniowej urządzeń i instalacji elektrycznej,
 - instalacji odgromowych,
- Remonty, przeglądy oraz przewijanie silników,
- Naprawy i konserwacje sprzętu elektrycznego powszechnego użytku,
- Konserwacje i remonty urządzeń transportowo-dźwigowych z napędem elektrycznym,
- Wykonywanie oznaczników kablowych, grawerowanie napisów,
- Wykonywanie zabezpieczeń ognioochronnych ciągów kablowych,
- Projektowanie instalacji elektrycznych,
- Serwis instalacji elektrycznych obiektów przemysłowych i użyteczności publicznej.

DANE O OSOBACH ZARZĄDZAJĄCYCH I NADZORUJĄCYCH SPÓŁKI ZALEŻNEJ

ELREM spółka z ograniczoną odpowiedzialnością

W skład Zarządu Spółki wchodzi następujące osoby:

Prezes Zarządu – Jarosław Skorulski

Kadencja Zarządu trwa 5 lat, mandat członka zarządu wygasa z dniem zatwierdzenia sprawozdania finansowego za 2022 r.

7. Informacja o strukturze akcjonariatu emitenta.

Lp.	Nazwisko	Imię	Liczba akcji	Liczba głosów	(%) akcji	(%) głosów
1	Łącki	Bogusław	1 047 575	2 017 956	19,79	23,20
2	Busłowski	Jerzy	518 563	1 037 126	9,80	11,93
3	Proskień	Marcin	518 563	1 037 126	9,80	11,93
4	Skorulski	Jarosław	343 997	687 994	6,50	7,91
5	Aleksiejuk	Mikołaj	287 520	575 040	5,43	6,61
6	Krukowski	Piotr	277 252	554 504	5,24	6,38
7	Pozostali		2 299 069	2 786 505	43,44	32,04

Wyemitowanych akcji Automatyka-Pomiary-Sterowanie S.A. jest: 5 296 839, wszystkie zdematerializowane, w tym:

- akcji oznaczonych ISIN PLPOMST00038 uprzywilejowanych jest: 3 399 412 (64%),
- akcji oznaczonych ISIN PLPOMST00012 zwykłych (notowanych) jest: 1 897 427 (36%).

Na dzień 14.11.2022r. do Spółki nie wpłynęły powiadomienia od Akcjonariuszy o zmianie stanu posiadanych akcji.

8. Informacja dotycząca liczby osób zatrudnionych przez emitenta, w przeliczeniu na pełne etaty.

Na dzień 14.11.2022r. AUTOMATYKA-POMIARY-STEROWANIE S.A. w przeliczeniu na pełne etaty zatrudnia 60,90 osoby.

**Zarząd Automatyka – Pomiary – Sterowanie S.A.
Bogusław Kajetan Łącki,
Jerzy Busłowski.**

Białystok 14.11.2022r.