



Jednostkowy raport okresowy za I kwartał 2019 roku

SSK SA



Wrocław, 15.05.2019

Raport SSK SA za I kwartał roku 2019 został przygotowany zgodnie z aktualnym stanem prawnym w oparciu o Regulamin Alternatywnego Systemu Obrotu Zarządu Giełdy Papierów Wartościowych w Warszawie S.A. oraz Załącznik nr 3 do Regulaminu ASO - „Informacje bieżące i okresowe przekazywane w Alternatywnym Systemie Obrotu na rynku NewConnect”.

SSK SA • ul. Borowska 283B, 50-556 Wrocław • NIP: 895-15-92-263
Spółka wpisana do Krajowego Rejestru Sądowego pod numerem 0000023205 prowadzonego w Sądzie Rejonowym dla Wrocławia Fabrycznej we Wrocławiu, VI Wydział Gospodarczy • Kapitał zakładowy (wpłacony) 4.127.366,00 zł
T: +48 71 3072960 • E: ssk@ssk.com.pl • www.ssk.com.pl

Szanowni Akcjonariusze,

Patrząc na wyniki finansowe wypracowane przez Spółkę w I kwartale 2019 roku trudno oprzeć się refleksji, że dzięki ogromnemu zaangażowaniu zespołu, konsekwencji w realizacji planu restrukturyzacji oraz wysokiej dyscyplinie kosztowej znaleźliśmy się w przełomowym punkcie, do którego uparcie dążyliśmy od wielu miesięcy.


Pierwszy kwartał to okres rozpoczęcia działań handlowych związanych z realizacją nowej strategii rozwoju opartej o produkty i usługi związane z cyberbezpieczeństwem. W ostatnich miesiącach intensywnie pracowaliśmy wyciągając wnioski z informacji płynących z rynku – przede wszystkim o rosnącej liczbie ataków na dane i systemy IT. Codziennie mamy bowiem do czynienia z wyłudzeniami, kradzieżami danych, przywłaszczeniami tożsamości i innymi naruszeniami bezpieczeństwa. W dzisiejszej rzeczywistości ochrona danych to konieczność i obowiązek. Obserwując skalę i szybkość pojawiania się nowych zagrożeń wobec danych, przygotowaliśmy kompleksową ofertę produktów i usług, które pomagają naszym klientom w lepszym ich zabezpieczeniu na różnych etapach przetwarzania.

Pierwsze tygodnie lokowania nowej oferty najszybciej dały efekty u naszych stałych Klientów. Zrealizowaliśmy już kilka wdrożeń m.in. systemów kopii zapasowych, rozwiązań kryptograficznych i zapór sieciowych. Jednocześnie aktywnie pracujemy nad nowymi projektami, które powinny przełożyć się na wzrost przychodów przy uzyskaniu satysfakcjonującej rentowności.

Kluczowym elementem dla skutecznej realizacji nowej strategii jest pozyskiwanie nowych klientów. Temu celowi posłużył projekt wdrożenia w naszej organizacji systemu SALESmanago – uznanej platformy do automatyzacji marketingu (m.in. poprzez dostarczanie potencjalnym klientom spersonalizowanych ofert). W najbliższych miesiącach liczymy na pozytywne efekty podjętych działań.

Spółka prowadzi oczywiście działania biznesowe także w dwóch podstawowych segmentach, a więc w obszarze świadczenia usług serwisowych oraz integracji rozwiązań wykorzystując w najlepszy sposób swoje know-how oraz rozpoznawalność marki na rynku dolnośląskim.

Dziękując akcjonariuszom, inwestorom, partnerom biznesowym i wszystkim sympatykom serdecznie zapraszam do lektury raportu.



Bogusław Bartoń
Prezes zarządu

Spis treści

| | |
|--|----|
| Spis treści..... | 3 |
| A. Dane spółki | 4 |
| B. Wybrane dane finansowe z bilansu oraz rachunku zysków i strat - dane jednostkowe | 5 |
| a. Bilans | 5 |
| b. Rachunek zysków i strat | 9 |
| c. Rachunek przepływów pieniężnych | 11 |
| d. Zestawienie zmian w kapitale własnym | 13 |
| e. Informacje o zasadach przyjętych przy sporządzaniu raportu, w tym informacje o zmianach stosowanych zasad (polityki) rachunkowości, | 15 |
| C. Zwięzła charakterystyka istotnych dokonań lub niepowodzeń emitenta, wraz z opisem najważniejszych czynników i zdarzeń, w szczególności o nietypowym charakterze, mających wpływ na osiągnięte wyniki..... | 16 |
| D. Informacja na temat inicjatyw w obszarze rozwoju prowadzonej działalności nastawionych na wprowadzenie rozwiązań innowacyjnych..... | 17 |
| E. Stanowisko odnośnie do możliwości zrealizowania publikowanych prognoz wyników na dany rok w świetle wyników zaprezentowanych w raporcie..... | 18 |
| F. Jednostki wchodzące w skład grupy kapitałowej | 18 |
| G. Struktura akcjonariatu emitenta, ze wskazaniem akcjonariuszy posiadających co najmniej 5% głosów na walnym zgromadzeniu | 18 |
| H. Informacje dotyczące liczby osób zatrudnionych przez emitenta w przeliczeniu na pełne etaty | 19 |
| I. Oświadczenie zarządu dotyczące informacji finansowych i danych porównywalnych za I kwartał 2019 roku | 19 |

A. Dane spółki

Surfland Systemy Komputerowe Spółka Akcyjna (SSK SA)

ul. Borowska 283B, 50-556 Wrocław
tel. +48 71 78 02 990

www.ssk.com.pl
inwestor@ssk.com.pl

Spółka zarejestrowana w Sądzie Rejonowym dla miasta Wrocławia – Fabryczna, VI Wydział Gospodarczy KRS pod numerem 0000023205

Kapitał zakładowy: 4.127.366,00 zł

NIP: 895-15-92-263
REGON: 931153964

ZARZĄD

Bogusław Bartoń - Prezes Zarządu

RADA NADZORCZA

skład na dzień sporządzenia raportu:

| | |
|-----------------------|--------------------------------------|
| Artur Górski | - Przewodniczący Rady Nadzorczej |
| Przemysław Federowicz | - Wiceprzewodniczący Rady Nadzorczej |
| Robert Skolimowski | - Sekretarz Rady Nadzorczej |
| Roman Pudełko | - Członek Rady Nadzorczej |
| Dawid Sibilak | - Członek Rady Nadzorczej |

B. Wybrane dane finansowe z bilansu oraz rachunku zysków i strat - dane jednostkowe

a. Bilans

w PLN

| AKTYWA | Stan na dzień 31.03.2019 | Stan na dzień 31.03.2018 |
|---|-----------------------------|-----------------------------|
| A. Aktywa trwałe | 559 816,14 | 851 772,90 |
| I. Wartości niematerialne i prawne | 159 082,91 | 271 997,70 |
| 1. Koszty zakończonych prac rozwojowych | 0,00 | 0,00 |
| 2. Wartość firmy | 0,00 | 0,00 |
| 3. Inne wartości niematerialne i prawne | 159 082,91 | 271 997,70 |
| 4. Zaliczki na wartości niematerialne i prawne | 0,00 | 0,00 |
| II. Rzeczowe aktywa trwałe | 148 044,23 | 322 817,20 |
| 1. Środki trwałe | 148 044,23 | 322 817,20 |
| a) grunty (w tym prawo użytkowania wieczystego gruntu) | 0,00 | 0,00 |
| b) budynki, lokale, prawa do lokali i obiekty inżynierii lądowej i wodnej | 651,65 | 1 303,01 |
| c) urządzenia techniczne i maszyny | 23 564,16 | 35 269,77 |
| d) środki transportu | 0,00 | 0,00 |
| e) inne środki trwałe | 123 828,42 | 286 244,42 |
| 2. Środki trwałe w budowie | 0,00 | 0,00 |
| 3. Zaliczki na środki trwałe w budowie | 0,00 | 0,00 |
| III. Należności długoterminowe | 0,00 | 0,00 |
| 1. Od jednostek powiązanych | 0,00 | 0,00 |
| 2. Od pozostałych jednostek, w których jednostka posiada zaangażowanie w kapitale | 0,00 | 0,00 |
| 3. Od pozostałych jednostek | 0,00 | 0,00 |
| IV. Inwestycje długoterminowe | 241 750,00 | 241 750,00 |
| 1. Nieruchomości | 0,00 | 0,00 |
| 2. Wartości niematerialne i prawne | 0,00 | 0,00 |
| 3. Długoterminowe aktywa finansowe | 241 750,00 | 241 750,00 |
| a) w jednostkach powiązanych | 241 750,00 | 241 750,00 |
| - udziały lub akcje | 241 750,00 | 241 750,00 |
| - inne papiery wartościowe | 0,00 | 0,00 |
| - udzielone pożyczki | 0,00 | 0,00 |
| - inne długoterminowe aktywa finansowe | 0,00 | 0,00 |

| | | |
|---|-------------------|-------------------|
| b) w pozostałych jednostkach, w których jednostka posiada | 0,00 | 0,00 |
| - udziały lub akcje | 0,00 | 0,00 |
| - inne papiery wartościowe | 0,00 | 0,00 |
| - udzielone pożyczki | 0,00 | 0,00 |
| - inne długoterminowe aktywa finansowe | 0,00 | 0,00 |
| c) w pozostałych jednostkach | 0,00 | 0,00 |
| - udziały lub akcje | 0,00 | 0,00 |
| - inne papiery wartościowe | 0,00 | 0,00 |
| - udzielone pożyczki | 0,00 | 0,00 |
| - inne długoterminowe aktywa finansowe | 0,00 | 0,00 |
| 4. Inne inwestycje długoterminowe | 0,00 | 0,00 |
| V. Długoterminowe rozliczenia międzyokresowe | 10 939,00 | 15 208,00 |
| 1. Aktywa z tytułu odroczonego podatku dochodowego | 10 939,00 | 15 208,00 |
| 2. Inne rozliczenia międzyokresowe | 0,00 | 0,00 |
| B. Aktywa obrotowe | 891 630,01 | 825 226,26 |
| I. Zapasy | 420 777,48 | 501 955,26 |
| 1. Materiały | 0,00 | 0,00 |
| 2. Półprodukty i produkty w toku | 0,00 | 0,00 |
| 3. Produkty gotowe | 0,00 | 0,00 |
| 4. Towary | 420 777,48 | 501 955,26 |
| 5. Zaliczki na dostawy i usługi | 0,00 | 0,00 |
| II. Należności krótkoterminowe | 428 051,30 | 251 648,82 |
| 1. Należności od jednostek powiązanych | 0,00 | 0,00 |
| a) z tytułu dostaw i usług, o okresie spłaty: | 0,00 | 0,00 |
| - do 12 miesięcy | 0,00 | 0,00 |
| - powyżej 12 miesięcy | 0,00 | 0,00 |
| b) inne | 0,00 | 0,00 |
| 2. Należności od pozostałych jednostek, w których jednostka posiada zaangażowanie w kapitale | 0,00 | 0,00 |
| a) z tytułu dostaw i usług, o okresie spłaty: | 0,00 | 0,00 |
| - do 12 miesięcy | 0,00 | 0,00 |
| - powyżej 12 miesięcy | 0,00 | 0,00 |
| b) inne | 0,00 | 0,00 |
| 3. Należności od pozostałych jednostek | 428 051,30 | 251 648,82 |
| a) z tytułu dostaw i usług, o okresie spłaty: | 416 637,23 | 251 150,90 |
| - do 12 miesięcy | 416 637,23 | 251 150,90 |
| - powyżej 12 miesięcy | 0,00 | 0,00 |
| b) z tytułu podatków, dotacji, ceł, ubezpieczeń społecznych i zdrowotnych oraz innych tytułów publicznoprawnych | 11 065,23 | 48,60 |
| c) inne | 348,84 | 449,32 |
| d) dochodzone na drodze sądowej | 0,00 | 0,00 |

| | | |
|--|---------------------|---------------------|
| III. Inwestycje krótkoterminowe | 21 923,04 | 167,82 |
| 1. Krótkoterminowe aktywa finansowe | 21 923,04 | 167,82 |
| a) w jednostkach powiązanych | 0,00 | 0,00 |
| - udziały lub akcje | 0,00 | 0,00 |
| - inne papiery wartościowe | 0,00 | 0,00 |
| - udzielone pożyczki | 0,00 | 0,00 |
| - inne krótkoterminowe aktywa finansowe | 0,00 | 0,00 |
| b) w pozostałych jednostkach | 0,00 | 0,00 |
| - udziały lub akcje | 0,00 | 0,00 |
| - inne papiery wartościowe | 0,00 | 0,00 |
| - udzielone pożyczki | 0,00 | 0,00 |
| - inne krótkoterminowe aktywa finansowe | 0,00 | 0,00 |
| c) środki pieniężne i inne aktywa pieniężne | 21 923,04 | 167,82 |
| - środki pieniężne w kasie i na rachunkach | 21 923,04 | 167,82 |
| - inne środki pieniężne | 0,00 | 0,00 |
| - inne aktywa pieniężne | 0,00 | 0,00 |
| 2. Inne inwestycje krótkoterminowe | 0,00 | 0,00 |
| IV. Krótkoterminowe rozliczenia międzyokresowe | 20 878,19 | 71 454,36 |
| C. Należne wpłaty na kapitał (fundusz) podstawowy | 0,00 | 0,00 |
| D. Udziały (akcje) własne | 0,00 | 0,00 |
| AKTYWA RAZEM | 1 451 446,15 | 1 676 999,16 |

| PASYWA | Stan na dzień 31.03.2019 | Stan na dzień 31.03.2018 |
|---|-------------------------------------|-------------------------------------|
| A. Kapitał (fundusz) własny | 35 784,88 | 301 212,10 |
| I. Kapitał (fundusz) podstawowy | 4 127 366,00 | 3 561 166,00 |
| II. Kapitał (fundusz) zapasowy, w tym: | 0,00 | 0,00 |
| - nadwyżka wartości sprzedaży (wartości emisyjnej) nad wartością nominalną udziałów (akcji) | 0,00 | 0,00 |
| III. Kapitał (fundusz) z aktualizacji wyceny, w tym: | 0,00 | 0,00 |
| - z tytułu aktualizacji wartości godziwej | 0,00 | 0,00 |
| IV. Pozostałe kapitały (fundusze) rezerwowe, w tym: | 0,00 | 566 200,00 |
| - tworzone zgodnie z umową (statutem) spółki | 0,00 | 566 200,00 |
| - na udziały (akcje) własne | 0,00 | 0,00 |
| V. Zysk (strata) z lat ubiegłych | -4 112 374,08 | -3 730 536,15 |
| VI. Zysk (strata) netto | 20 792,96 | -95 617,75 |
| VII. Odpisy z zysku netto w ciągu roku obrotowego (wielkość ujemna) | 0,00 | 0,00 |
| B. Zobowiązania i rezerwy na zobowiązania | 1 415 661,27 | 1 375 787,06 |
| I. Rezerwy na zobowiązania | 0,00 | 0,00 |
| 1. Rezerwa z tytułu odroczonego podatku dochodowego | 0,00 | 0,00 |
| 2. Rezerwa na świadczenia emerytalne i podobne | 0,00 | 0,00 |

| | | |
|---|---------------------|---------------------|
| - długoterminowa | 0,00 | 0,00 |
| - krótkoterminowa | 0,00 | 0,00 |
| 3. Pozostałe rezerwy | 0,00 | 0,00 |
| - długoterminowe | 0,00 | 0,00 |
| - krótkoterminowe | 0,00 | 0,00 |
| II. Zobowiązania długoterminowe | 300 000,00 | 0,00 |
| 1. Wobec jednostek powiązanych | 0,00 | 0,00 |
| 2. Wobec pozostałych jednostek, w których jednostka posiada zaangażowanie w kapitale | 0,00 | 0,00 |
| 3. Wobec pozostałych jednostek | 300 000,00 | 0,00 |
| a) kredyty i pożyczki | 300 000,00 | 0,00 |
| b) z tytułu emisji dłużnych papierów wartościowych | 0,00 | 0,00 |
| c) inne zobowiązania finansowe | 0,00 | 0,00 |
| d) zobowiązania wekslowe | 0,00 | 0,00 |
| e) inne | 0,00 | 0,00 |
| III. Zobowiązania krótkoterminowe | 1 083 187,96 | 1 343 313,75 |
| 1. Zobowiązania wobec jednostek powiązanych | 0,00 | 0,00 |
| a) z tytułu dostaw i usług, o okresie wymagalności: | 0,00 | 0,00 |
| - do 12 miesięcy | 0,00 | 0,00 |
| - powyżej 12 miesięcy | 0,00 | 0,00 |
| b) inne | 0,00 | 0,00 |
| 2. Zobowiązania wobec pozostałych jednostek, w których jednostka posiada zaangażowanie w kapitale | 0,00 | 0,00 |
| a) z tytułu dostaw i usług, o okresie wymagalności: | 0,00 | 0,00 |
| - do 12 miesięcy | 0,00 | 0,00 |
| - powyżej 12 miesięcy | 0,00 | 0,00 |
| b) inne | 0,00 | 0,00 |
| 3. Zobowiązania wobec pozostałych jednostek | 1 074 801,88 | 1 334 927,67 |
| a) kredyty i pożyczki | 533 401,30 | 732 004,72 |
| b) z tytułu emisji dłużnych papierów wartościowych | 0,00 | 0,00 |
| c) inne zobowiązania finansowe | 0,00 | 0,00 |
| d) z tytułu dostaw i usług, o okresie wymagalności: | 478 292,40 | 480 660,13 |
| - do 12 miesięcy | 478 292,40 | 480 660,13 |
| - powyżej 12 miesięcy | 0,00 | 0,00 |
| e) zaliczki otrzymane na dostawy i usługi | 0,00 | 0,00 |
| f) zobowiązania wekslowe | 0,00 | 0,00 |
| g) z tytułu podatków, ceł, ubezpieczeń społecznych i zdrowotnych | 36 269,34 | 76 482,54 |
| h) z tytułu wynagrodzeń | 26 838,84 | 37 108,49 |
| i) inne | 0,00 | 8 671,79 |
| 4. Fundusze specjalne | 8 386,08 | 8 386,08 |

| | | |
|---------------------------------------|---------------------|---------------------|
| IV. Rozliczenia międzyokresowe | 32 473,31 | 32 473,31 |
| 1. Ujemna wartość firmy | 0,00 | 0,00 |
| 2. Inne rozliczenia międzyokresowe | 32 473,31 | 32 473,31 |
| - długoterminowe | 0,00 | 0,00 |
| - krótkoterminowe | 32 473,31 | 32 473,31 |
| PASYWA RAZEM | 1 451 446,15 | 1 676 999,16 |

b. Rachunek zysków i strat

w PLN

| Rachunek zysków i strat (wariant porównawczy) | Za okres 01.01.2019- 31.03.2019 | Za okres 01.01.2018- 31.03.2018 |
|--|--|--|
| A. Przychody netto ze sprzedaży i zrównane z nimi, w tym: | 830 775,36 | 862 879,43 |
| I. Przychody netto ze sprzedaży produktów | 421 449,90 | 351 288,86 |
| II. Zmiana stanu produktów (zwiększenie – wartość dodatnia, zmniejszenie – wartość ujemna) | 0,00 | 0,00 |
| III. Koszt wytworzenia produktów na własne potrzeby jednostki | 0,00 | 0,00 |
| IV. Przychody netto ze sprzedaży towarów i materiałów | 409 325,46 | 511 590,57 |
| B. Koszty działalności operacyjnej | 820 505,50 | 948 607,89 |
| I. Amortyzacja | 57 737,29 | 101 711,76 |
| II. Zużycie materiałów i energii | 15 079,34 | 22 027,96 |
| III. Usługi obce | 288 737,04 | 316 249,59 |
| IV. Podatki i opłaty, w tym: | 245,13 | 3 304,70 |
| - podatek akcyzowy | 0,00 | 0,00 |
| V. Wynagrodzenia | 97 820,33 | 150 971,82 |
| VI. Ubezpieczenia społeczne i inne świadczenia, w tym: | 16 660,89 | 27 597,62 |
| VII. Pozostałe koszty rodzajowe | 8 421,92 | 14 703,69 |
| VIII. Wartość sprzedanych towarów i materiałów | 335 803,56 | 312 040,75 |
| C. Zysk (strata) ze sprzedaży (A – B) | 10 269,86 | -85 728,46 |
| D. Pozostałe przychody operacyjne | 13 376,60 | 247,76 |
| I. Zysk z tytułu rozchodu niefinansowych aktywów trwałych | 0,00 | 0,00 |
| II. Dotacje | 0,00 | 0,00 |
| III. Aktualizacja wartości aktywów niefinansowych | 0,00 | 0,00 |
| IV. Inne przychody operacyjne | 13 376,60 | 247,76 |
| E. Pozostałe koszty operacyjne | 2 230,90 | 1 625,02 |
| I. Strata z tytułu rozchodu niefinansowych aktywów trwałych | 0,00 | 0,00 |
| II. Aktualizacja wartości aktywów niefinansowych | 0,00 | 0,00 |
| III. Inne koszty operacyjne | 2 230,90 | 1 625,02 |

| | | |
|---|------------------|-------------------|
| F. Zysk (strata) z działalności operacyjnej (C + D – E) | 21 415,56 | -87 105,72 |
| G. Przychody finansowe | 1,92 | 0,00 |
| I. Dywidendy i udziały w zyskach, w tym: | 0,00 | 0,00 |
| a) od jednostek powiązanych, w tym: | 0,00 | 0,00 |
| – w których jednostka posiada zaangażowanie w kapitale | 0,00 | 0,00 |
| b) od jednostek pozostałych, w tym: | 0,00 | 0,00 |
| – w których jednostka posiada zaangażowanie w kapitale | 0,00 | 0,00 |
| II. Odsetki, w tym: | 1,92 | 0,00 |
| – od jednostek powiązanych | 0,00 | 0,00 |
| III. Zysk z tytułu rozchodu aktywów finansowych, w tym: | 0,00 | 0,00 |
| – w jednostkach powiązanych | 0,00 | 0,00 |
| IV. Aktualizacja wartości aktywów finansowych | 0,00 | 0,00 |
| V. Inne | 0,00 | 0,00 |
| H. Koszty finansowe | 624,52 | 8 512,03 |
| I. Odsetki, w tym: | 619,65 | 7 306,41 |
| – dla jednostek powiązanych | 0,00 | 0,00 |
| II. Strata z tytułu rozchodu aktywów finansowych, w tym: | 0,00 | 0,00 |
| – w jednostkach powiązanych | 0,00 | 0,00 |
| III. Aktualizacja wartości aktywów finansowych | 0,00 | 0,00 |
| IV. Inne | 4,87 | 1 205,62 |
| I. Zysk (strata) brutto (F + G – H) | 20 792,96 | -95 617,75 |
| J. Podatek dochodowy | 0,00 | 0,00 |
| K. Pozostałe obowiązkowe zmniejszenia zysku (zwiększenia straty) | 0,00 | 0,00 |
| L. Zysk (strata) netto (I – J – K) | 20 792,96 | -95 617,75 |

c. Rachunek przepływów pieniężnych

w PLN

| RACHUNEK PRZEPIYWÓW PIENIĘŻNYCH (metoda pośrednia) | Za okres | Za okres |
|--|--------------------------|--------------------------|
| | 1.01.2019- 31.03.2019 | 1.01.2018- 31.03.2018 |
| A. Przepływy środków pieniężnych z działalności operacyjnej | | |
| I. Zysk (strata) netto | 20 792,96 | -95 617,75 |
| II. Korekty o pozycje | -552,68 | 107 103,25 |
| 1. Amortyzacja | 57 737,29 | 101 711,76 |
| 2. Zyski (straty) z tytułu różnic kursowych | 0,00 | 0,00 |
| 3. Odsetki i dywidendy (związane z działalnością inwestycyjną) | 619,65 | 5 213,28 |
| 4. Zyski (straty) z tytułu działalności inwestycyjnej | 0,00 | 0,00 |
| 5. Zmiana stanu rezerw | 0,00 | 0,00 |
| 6. Zmiana stanu zapasów | -32 515,92 | -9 821,25 |
| 7. Zmiana stanu należności | 75 098,35 | 165 452,15 |
| 8. Zmiana stanu zobowiązań (bez zobowiązań finansowych i inwestycyjnych) | -92 852,19 | -157 425,79 |
| 9. Zmiana stanu rezerw i rozliczeń międzyokresowych | 4 737,14 | 1 973,10 |
| 10. Inne korekty | -13 377,00 | 0,00 |
| III. Przepływy pieniężne netto z działalności operacyjnej(I+II) | 20 240,28 | 11 485,50 |
| B. Przepływy środków pieniężnych z działalności inwestycyjnej | | |
| I. Wpływy | 0,00 | 0,00 |
| 1. Zbycie wartości niematerialnych oraz rzeczowych aktywów trwałych | 0,00 | 0,00 |
| 2. Z aktywów finansowych, w tym: | 0,00 | 0,00 |
| a) w jednostkach powiązanych | 0,00 | 0,00 |
| - zbycie aktywów finansowych (minus gotówka jednostek zależnych) | 0,00 | 0,00 |
| - dywidendy i udziały w zyskach | 0,00 | 0,00 |
| - spłata udzielonych pożyczek długoterminowych | 0,00 | 0,00 |
| - odsetki | 0,00 | 0,00 |
| - inne wpływy z aktywów finansowych | 0,00 | 0,00 |
| b) w pozostałych jednostkach | 0,00 | 0,00 |
| - zbycie aktywów finansowych | 0,00 | 0,00 |
| - dywidendy i udziały w zyskach | 0,00 | 0,00 |
| - odsetki | 0,00 | 0,00 |
| - inne wpływy z aktywów finansowych | 0,00 | 0,00 |
| 3. Inne wpływy inwestycyjne | 0,00 | 0,00 |

| | | |
|--|------------------|-------------------|
| II. Wydatki | 0,00 | 0,00 |
| 1. Nabycie wartości niematerialnych oraz rzeczowych aktywów trwałych | 0,00 | 0,00 |
| 2. Na aktywa finansowe, w tym: | 0,00 | 0,00 |
| a) w jednostkach powiązanych | 0,00 | 0,00 |
| - nabycie aktywów finansowych (minus pozyskana gotówka jednostek zależnych) | 0,00 | 0,00 |
| - udzielone pożyczki długoterminowe | 0,00 | 0,00 |
| b) w pozostałych jednostkach | 0,00 | 0,00 |
| - nabycie aktywów finansowych | 0,00 | 0,00 |
| - udzielone pożyczki długoterminowe | 0,00 | 0,00 |
| 3. Inne wydatki inwestycyjne | 0,00 | 0,00 |
| III. Przepływy pieniężne netto z działalności inwestycyjnej (I-II) | 0,00 | 0,00 |
| C. Przepływy środków pieniężnych z działalności finansowej | | |
| I. Wpływy | 0,00 | 357 343,29 |
| 1. Wpływy netto z emisji akcji (wydania udziałów) i innych instrumentów kapitałowych oraz dopłat do kapitału | 0,00 | 357 343,29 |
| 2. Kredyty i pożyczki | 0,00 | 0,00 |
| 3. Emisja dłużnych papierów wartościowych | 0,00 | 0,00 |
| 4. Inne wpływy finansowe | 0,00 | 0,00 |
| II. Wydatki | 8 640,05 | 369 169,23 |
| 1. Nabycie akcji (udziałów) własnych | 0,00 | 0,00 |
| 2. Dywidendy i inne wypłaty na rzecz właścicieli | 0,00 | 0,00 |
| 3. Inne, niż wypłaty na rzecz właścicieli, wydatki z tytułu podziału zysku | 0,00 | 0,00 |
| 4. Spłaty kredytów i pożyczek | 8 020,40 | 363 955,95 |
| 5. Wykup dłużnych papierów wartościowych | 0,00 | 0,00 |
| 6. Z tytułu innych zobowiązań finansowych | 0,00 | 0,00 |
| 7. Płatności zobowiązań z tytułu umów leasingu finansowego | 0,00 | 0,00 |
| 8. Odsetki | 619,65 | 5 213,28 |
| 9. Inne wydatki finansowe | 0,00 | 0,00 |
| III. Przepływy pieniężne netto z działalności finansowej (I-II) | -8 640,05 | -11 825,94 |
| D. Przepływy pieniężne netto, razem (A.VI+/-B.III+/-C.III) | 11 600,23 | -340,44 |
| E. Różnice kursowe z przeliczenia środków pieniężnych na koniec okresu | 0,00 | 0,00 |
| F. Bilansowa zmiana stanu środków pieniężnych | 11 600,23 | -340,44 |
| G. Środki pieniężne na początek okresu | 10 322,81 | 508,26 |
| H. Środki pieniężne na koniec okresu (F+/- D), w tym: | 21 923,04 | 167,82 |
| - o ograniczonej możliwości dysponowania | 0,00 | 0,00 |

d. Zestawienie zmian w kapitale własnym

w PLN

| Zestawienie zmian w kapitale własnym | Stan na dzień | Stan na dzień |
|---|---------------------|---------------------|
| | 31.03.2019 | 31.03.2018 |
| I. Kapitał własny na początek okresu (BO) | 14 991,92 | 39 486,56 |
| - korekty błędów podstawowych | 0,00 | 0,00 |
| I.a. Kapitał własny na początek okresu (BO), po korektach | 14 991,92 | 39 486,56 |
| 1. Kapitał podstawowy na początek okresu | 4 127 366,00 | 3 561 166,00 |
| 1.1. Zmiany stanu kapitału podstawowego | 0,00 | 0,00 |
| a) zwiększenia (z tytułu) | 0,00 | 0,00 |
| - emisji akcji | 0,00 | 0,00 |
| b) zmniejszenia (z tytułu) | 0,00 | 0,00 |
| - umorzenia | 0,00 | 0,00 |
| 1.2. Kapitał podstawowy na koniec okresu | 4 127 366,00 | 3 561 166,00 |
| 2. Należne wpłaty na poczet kapitału podstawowego na początek okresu | 0,00 | 0,00 |
| 2.1. Zmiana stanu należnych wpłat na poczet kapitału zakładowego | 0,00 | 0,00 |
| a) zwiększenie | 0,00 | 0,00 |
| b) zmniejszenie | 0,00 | 0,00 |
| 2.2. Należne wpłaty na poczet kapitału zakładowego na koniec okresu | 0,00 | 0,00 |
| 3. Akcje (udziały) własne na początek okresu | 0,00 | 0,00 |
| 3.1. Zmiana akcji (udziałów) własnych | 0,00 | 0,00 |
| a) zwiększenie | 0,00 | 0,00 |
| b) zmniejszenie | 0,00 | 0,00 |
| 3.2. Akcje (udziały) własne na koniec okresu | 0,00 | 0,00 |
| 4. Kapitał zapasowy na początek okresu | 0,00 | 0,00 |
| 4.1. Zmiany stanu kapitału zapasowego | 0,00 | 0,00 |
| a) zwiększenie (z tytułu) | 0,00 | 0,00 |
| - emisji akcji powyżej wartości nominalnej | 0,00 | 0,00 |
| - z podziału zysku (ustawowo) | 0,00 | 0,00 |
| - z podziału zysku (ponad wymaganą ustawowo minimalną wartość) | 0,00 | 0,00 |
| - inne | 0,00 | 0,00 |

| | | |
|---|----------------------|----------------------|
| b) zmniejszenie (z tytułu) | 0,00 | 0,00 |
| - pokrycia straty | 0,00 | 0,00 |
| - inne | 0,00 | 0,00 |
| 4.2. Kapitał zapasowy na koniec okresu | 0,00 | 0,00 |
| 5. Kapitał z aktualizacji wyceny na początek okresu | 0,00 | 0,00 |
| 5.1. Zmiany stanu kapitału rezerwowego z aktualizacji wyceny | 0,00 | 0,00 |
| a) zwiększenie (z tytułu) | 0,00 | 0,00 |
| - likwidacja przeszacowanych środków trwałych | 0,00 | 0,00 |
| - inne | 0,00 | 0,00 |
| b) zmniejszenia (z tytułu) | 0,00 | 0,00 |
| - sprzedaży i likwidacji środków trwałych | 0,00 | 0,00 |
| - inne | 0,00 | 0,00 |
| 5.2. Kapitał rezerwowy z aktualizacji wyceny na koniec okresu | 0,00 | 0,00 |
| 6. Pozostałe kapitały rezerwowe na początek okresu | 0,00 | 208 856,71 |
| 6.1. Zmiany stanu pozostałych kapitałów rezerwowych | 0,00 | 357 343,29 |
| a) zwiększenie (z tytułu) | 0,00 | 357 343,29 |
| - z tytułu emisji akcji | 0,00 | 357 343,29 |
| b) zmniejszenie (z tytułu) | 0,00 | 0,00 |
| - wydatki zgodnie z uchwałami | 0,00 | 0,00 |
| - inne | 0,00 | 0,00 |
| 6.2. Pozostałe kapitały rezerwowe na koniec okresu | 0,00 | 566 200,00 |
| 7. Niepodzielony zysk lub niepokryta strata z lat ubiegłych na początek okresu | -3 730 536,15 | -3 084 322,82 |
| 7.1. Niepodzielony zysk z lat ubiegłych na początek okresu | 0,00 | 0,00 |
| - korekty błędów podstawowych | 0,00 | 0,00 |
| 7.2. Niepodzielony zysk z lat ubiegłych, na początek okresu, po uzgodnieniu do danych porównywalnych | 0,00 | 0,00 |
| a) zwiększenie (z tytułu) | 0,00 | 0,00 |
| - podziału zysku | 0,00 | 0,00 |
| - inne | 0,00 | 0,00 |
| b) zmniejszenie (z tytułu) | 0,00 | 0,00 |
| - wypłata dywidendy | 0,00 | 0,00 |
| - pokrycie straty z lat ubiegłych | 0,00 | 0,00 |
| - przebieganie na kapitał zapasowy | 0,00 | 0,00 |
| - inne | 0,00 | 0,00 |

| | | |
|---|----------------------|----------------------|
| 7.3. Niepodzielony zysk z lat ubiegłych na koniec okresu | 0,00 | 0,00 |
| 7.4. Niepokryta strata z lat ubiegłych na początek okresu | -3 730 536,15 | -3 084 322,82 |
| - korekty błędów podstawowych | 0,00 | 0,00 |
| 7.5. Niepokryta strata z lat ubiegłych na początek okresu, po uzgodnieniu do danych porównywalnych | -3 730 536,15 | -3 084 322,82 |
| a) zwiększenie (z tytułu) | -381 837,93 | -646 213,33 |
| - przeniesienia straty do pokrycia | -381 837,93 | -646 213,33 |
| - utworzenie rezerw na długoterminowe świadczenia pracownicze | 0,00 | 0,00 |
| - inne | 0,00 | 0,00 |
| b) zmniejszenie (z tytułu) | 0,00 | 0,00 |
| - pokrycie straty | 0,00 | 0,00 |
| - inne | 0,00 | 0,00 |
| 7.6. Niepokryta strata z lat ubiegłych na koniec okresu | -4 112 374,08 | -3 730 536,15 |
| 7.7. Niepodzielony zysk lub niepokryta strata z lat ubiegłych na koniec okresu | -4 112 374,08 | -3 730 536,15 |
| 8. Wynik netto | 20 792,96 | -95 617,75 |
| a) zysk netto | 20 792,96 | 0,00 |
| b) strata netto | 0,00 | -95 617,75 |
| II. Kapitał własny na koniec okresu (BZ) | 35 784,88 | 301 212,10 |
| III. Kapitał własny, po uwzględnieniu proponowanego podziału zysku (pokrycia straty) | 35 784,88 | 301 212,10 |

e. Informacje o zasadach przyjętych przy sporządzaniu raportu, w tym informacje o zmianach stosowanych zasad (polityki) rachunkowości,

Raport prezentuje skrócone jednostkowe sprawozdanie finansowe obejmujące bilans, rachunek zysków i strat, rachunek przepływów pieniężnych oraz zestawienie zmian w kapitale własnym obejmujące I kwartał 2019 wraz z okresem porównywalnym za 2018 rok.

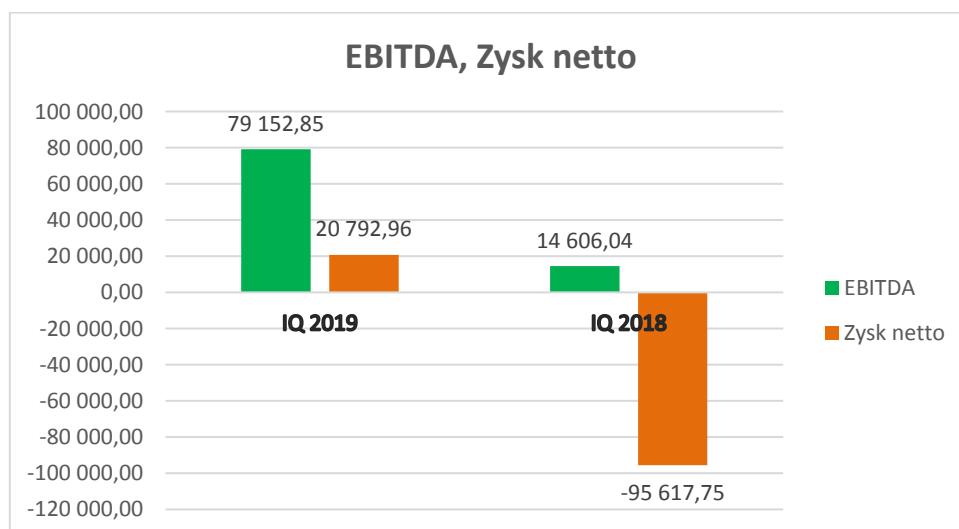
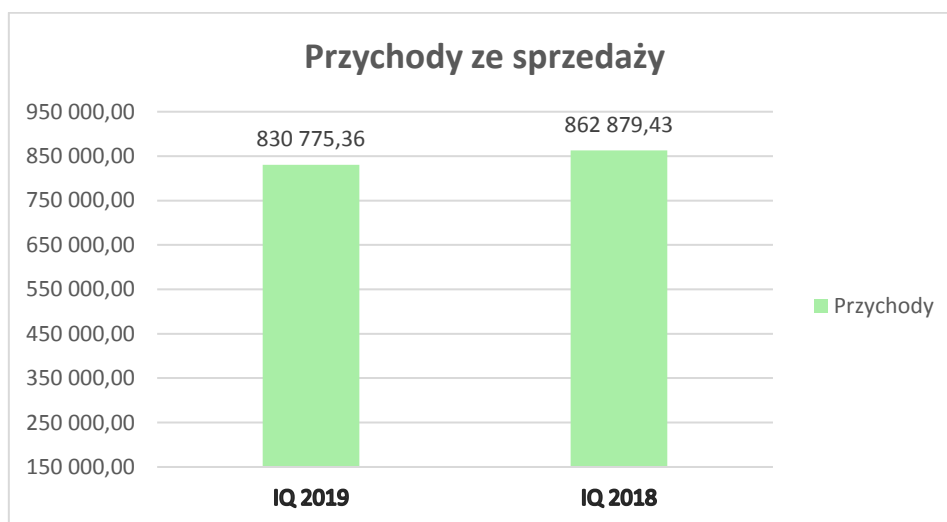
Powyższe sprawozdanie finansowe zostało sporządzone zgodnie z przyjętą polityką rachunkowości spółki. W okresach objętych sprawozdaniem finansowym nie zaszły zmiany w stosowanych zasadach rachunkowości.

Dane przedstawione zostały w złotych polskich.

C. Zwięzła charakterystyka istotnych dokonań lub niepowodzeń emitenta, wraz z opisem najważniejszych czynników i zdarzeń, w szczególności o nietypowym charakterze, mających wpływ na osiągnięte wyniki

Spółka w I kw. 2019 r. osiągnęła przychody netto ze sprzedaży w wysokości 831 tys. zł, wypracowała zysk netto w wysokości 20,8 tys. zł oraz zysk EBITDA na poziomie 79,2 tys. zł.

W analogicznym okresie 2018 r. przychody netto Emitenta wyniosły 863 tys. zł, strata netto 95,6 tys. zł, a zysk EBITDA 14,6 tys. zł.



Osiągnięte przez SSK S.A. wyniki finansowe należy uznać za bardzo dobre, bowiem ostatnim kwartałem dla Spółki, w którym zanotowała ona zysk ze sprzedaży oraz zysk netto był 4 kw. 2015 r. Po okresie głębokiej restrukturyzacji obejmującej wszystkie obszary funkcjonowania przyszły oczekiwane rezultaty podejmowanych działań w postaci znaczącej poprawy wyników finansowych. Potwierdza to tym samym skuteczność przeprowadzonych w minionych okresach działań restrukturyzacyjnych oraz celowość realizacji nowej strategii rozwoju opartej o produkty i usługi związane z szeroko rozumianym bezpieczeństwem przetwarzania danych.

W raportowanym okresie na szczególne wyróżnienie zasługują następujące wydarzenia i aktywności w obszarze działań handlowych i realizacji projektów:

1. Realizacja projektu wdrożenia aplikacji i kreacji interaktywnych ścieżki turystycznej dla miasta Horice (Czechy) w ramach unijnego programu Interreg V-A Republika Czeska - Polska
2. Pomyślna realizacja projektu modernizacji zasobów serwerowych i systemu backupu w firmie Takenaka Europe GmbH Oddział w Polsce pod kątem zwiększenia bezpieczeństwa przetwarzania.
3. Realizacja projektu dot. pomiarów elektrycznych niskiego i średniego napięcia infrastruktury teleinformatycznej Urzędu Marszałkowskiego Województwa Dolnośląskiego.

Po zakończeniu wielomiesięcznych przygotowań do uruchomienia nowego segmentu biznesowego związanego z usługami ochrony danych obejmujących m.in. rozwój kompetencji pracowników, pod koniec stycznia 2019 r. Spółka rozpoczęła działania handlowe w nowym obszarze i zaoferowała klientom rozwiązania do ochrony danych na każdym etapie ich przetwarzania w systemach informatycznych. Oferta Emitenta w tym zakresie jest bardzo szeroka i obejmuje m.in. wdrażanie systemów kontroli dostępu do danych, przygotowywanie rozwiązań i procedur archiwizacji, tworzenie kopii zapasowych oraz dostarczanie wiedzy i usługi na temat trwałego kasowania i bezpiecznej utylizacji nośników. Spółka przeprowadza również audyty bezpieczeństwa przetwarzania danych w systemach informatycznych oraz świadczy usługi doradcze w procesie wdrażania polityk bezpieczeństwa i szkoleniowe w zakresie ochrony firmowych danych.

D. Informacja na temat inicjatyw w obszarze rozwoju prowadzonej działalności nastawionych na wprowadzenie rozwiązań innowacyjnych

W I kw. 2019 r. Emitent realizował projekt wdrożenia w swojej organizacji systemu SALESmanago - platformy do automatyzacji marketingu (m.in. poprzez dostarczanie potencjalnym klientom spersonalizowanych ofert) wykorzystującej technologię AI & Machine Learning, używaną przez ponad 10 000 firm z 40 krajów, w tym takich jak Lacoste, Yves Rocher, Starbucks oraz wiele małych i dużych firm.

W ocenie zarządu wdrożenie nowego narzędzia sprzedażowego powinno zaowocować większą skutecznością Spółki w pozyskiwaniu nowych klientów i projektów sprzedażowych.

E. Stanowisko odnośnie do możliwości zrealizowania publikowanych prognoz wyników na dany rok w świetle wyników zaprezentowanych w raporcie

Spółka nie publikowała prognoz wyników finansowych na 2019 rok.

F. Jednostki wchodzące w skład grupy kapitałowej

Na dzień sporządzenia raportu emitent nie tworzy grupy kapitałowej.

G. Struktura akcjonariatu emitenta, ze wskazaniem akcjonariuszy posiadających co najmniej 5% głosów na walnym zgromadzeniu

Na dzień sporządzenia niniejszego raportu struktura akcjonariatu emitenta uwzględniająca akcjonariuszy posiadających co najmniej 5% głosów na walnym zgromadzeniu przedstawia się następująco:

| Nazwa akcjonariusza | Liczba akcji | Udział w kapitale zakładowym | Liczba głosów na WZA | Udział w ogólnej liczbie głosów na WZA |
|---------------------------|------------------|------------------------------|----------------------|--|
| Artur Górski | 1.045.072 | 25,32% | 1.045.072 | 25,32% |
| ABS Investment SA | 900.000 | 21,81% | 900.000 | 21,81% |
| Surfland Sp. z o.o. sp.k. | 600.000 | 14,54% | 600.000 | 14,54% |
| Pozostali | 1.582.294 | 38,33% | 1.582.294 | 38,33% |
| łącznie | 4.127.366 | 100,00% | 4.127.366 | 100,00% |

H. Informacje dotyczące liczby osób zatrudnionych przez emitenta w przeliczeniu na pełne etaty

Liczba osób zatrudnionych przez emitenta w raportowanym okresie w przeliczeniu na pełne etaty wynosiła:

| Miesiąc | liczba pełnych etatów |
|--------------|-----------------------|
| styczeń 2019 | 11 |
| luty 2019 | 11 |
| marzec 2019 | 11 |

I. Oświadczenie zarządu dotyczące informacji finansowych i danych porównywalnych za I kwartał 2019 roku

Zarząd Surfland Systemy Komputerowe SA z siedzibą we Wrocławiu (dalej Spółka) oświadcza, iż wedle jego najlepszej wiedzy, wybrane informacje finansowe i dane porównywalne za I kwartał 2019 roku, sporządzone zostały zgodnie z przepisami obowiązującymi Spółkę, oraz że kwartalne sprawozdanie z działalności Spółki zawiera prawdziwy obraz rozwoju i osiągnięć Surfland Systemy Komputerowe SA.

Wrocław, 15 maja 2019 r.



Bogusław Bartoń
Prezes zarządu