



**RAPORT KWARTALNY GAMIVO S.A.**  
ZA OKRES 01.04.2021 - 30.06.2021

**Autoryzowany Doradca**






**ABISTEMA** Kancelaria Doradcza Sp. z o.o.

Raport sporządzony został przez spółkę GAMIVO S.A. z siedzibą w Szczecinie (dalej również: Spółka, Emitent), zgodnie z wymogami określonymi w załączniku nr 3 do Regulaminu Alternatywnego Systemu Obrotu (według stanu prawnego na dzień 1 stycznia 2021 roku) „Informacje bieżące i okresowe przekazywane w alternatywnym systemie obrotu na rynku NewConnect”.

Rolę Autoryzowanego Doradcy dla Gamivo pełni ABISTEMA Kancelaria Doradcza Sp. z o.o. z siedzibą w Krakowie, przy ul. Rącznej 66B, wpisana do Rejestru Przedsiębiorców Krajowego Rejestru Sądowego pod nr KRS 0000437337.

Szczecin, 16 sierpnia 2021 roku

**Q2 2020****VS****Q2 2021**

Obrót*	<b>46 960 204,92 zł</b>	 <b>17%</b>
Przychody*	<b>9 156 337,45 zł</b>	 <b>55%</b>
Zysk netto*	<b>1 531 417,91 zł</b>	 <b>315%</b>

\* wyniki wygenerowane przez platformę Gamivo.com za drugi kwartał 2021 roku, w zakresie:

- obrotów na platformie Gamivo.com, wynoszących 47 mln zł (wynik za Q2 2020 to 40 mln zł, wzrost obrotów o 17%),
- przychodów ze sprzedaży, wynoszących 9,2 mln zł (wynik za Q2 2020 to 6 mln zł, wzrost przychodów o 55%),
- zysku, wynoszącego 1,5 mln zł (wynik za Q2 2020 to 0,37 mln zł, wzrost zysku o 315%).

**SPIS TREŚCI**

1.	LIST ZARZĄDU DO AKCJONARIUSZY I INWESTORÓW .....	4
2.	DANE EMITENTA I MODEL BIZNESU.....	5
3.	SKRÓCONE SKONSOLIDOWANE SPRAWOZDANIE FINANSOWE GAMIVO S.A.....	7
4.	SKRÓCONE JEDNOSTKOWE SPRAWOZDANIE FINANSOWE GAMIVO S.A. ....	15
5.	INFORMACJE O ZASADACH PRZYJĘTYCH PRZY SPORZĄDZANIU RAPORTU, W TYM INFORMACJE O ZMIANACH STOSOWANYCH ZASAD (POLITYKI) RACHUNKOWOŚCI PRZY SPRAWOZDANIU JEDNOSTKOWYM ORAZ SKONSOLIDOWANYM. ....	22
6.	KOMENTARZ EMITENTA NA TEMAT OKOLICZNOŚCI I ZDARZEŃ ISTOTNIE WPŁYWAJĄCYCH NA DZIAŁALNOŚĆ EMITENTA, JEGO SYTUACJĘ FINANSOWĄ I WYNIKI OSIĄGNIĘTE W DANYM KWARTALE.....	28
7.	ZDARZENIA ISTOTNIE WPŁYWAJĄCE NA DZIAŁALNOŚĆ EMITENTA, KTÓRE NASTĄPIŁY W OKRESIE, KTÓREGO DOTYCZY RAPORT.....	29
8.	ZDARZENIA ISTOTNIE WPŁYWAJĄCE NA DZIAŁALNOŚĆ JEDNOSTKI PO ZAKOŃCZENIU OKRESU, KTÓREGO DOTYCZY RAPORT .....	30
9.	OPIS STANU I HARMONOGRAM REALIZACJI I INWESTYCJI EMITENTA, W SYTUACJI GDY DOKUMENT INFORMACYJNY EMITENTA ZAWIERAŁ INFORMCJE, O KTÓRYCH MOWA W § 10 PKT 13 A ZAŁĄCZNIKA NR 1 DO REGULAMINU ASO .....	31
10.	STANOWISKO ZARZĄDU ODNOŚNIE MOŻLIWOŚCI ZREALIZOWANIA PROGNOZ.....	31
11.	PODEJMOWANE PRZEZ EMITENTA W OKRESIE OBJĘTYM RAPORTEM INCJATYWY NASTAWIONE NA WPROWADZENIE INNOWACYJNYCH ROZWIĄZAŃ .....	31
12.	OPIS ORGANIZACJI GRUPY .....	31
13.	WYBRANE DANE FINANSOWE SPÓŁEK ZALEŻNYCH.....	33
14.	STRUKTURA AKCJONARIATU EMITENTA.....	35
15.	INFORMACJE O ZATRUDNIENIU.....	35

## 1. LIST ZARZĄDU DO AKCJONARIUSZY I INWESTORÓW

*Szanowni Akcjonariusze,*

*W imieniu GAMIVO S.A. mamy przyjemność zaprezentować Państwu kolejny raport okresowy za drugi kwartał 2021 roku.*

*W okresie od kwietnia do czerwca 2021 roku, wypracowaliśmy przychody z działalności platformy Gamivo.com na poziomie 9 156 337,45 zł, natomiast zysk netto wypracowany przez platformę wyniósł 1 531 417,91 zł. Wierzymy, że kolejne kwartały przyniosą Spółce dalszy wzrost. Przed nami kolejne miesiące intensywnej pracy nad rozwojem oferty dla sprzedawców i klientów z całego świata.*

*Dziękujemy Wam za zaufanie, z kolei Członkom Rady Nadzorczej oraz wszystkim Partnerom Biznesowym dziękujemy za ich wkład w rozwój GAMIVO. Zachęcamy do lektury Raportu.*

*Z poważaniem  
Mateusz Śmieżewski  
Prezes Zarządu Gamivo S.A.*

## 2. DANE EMITENTA I MODEL BIZNESU

### Podstawowe dane o Emitencie:

<b>Firma:</b>	<b>Gamivo S.A.</b>
<b>Forma prawna:</b>	Spółka Akcyjna
<b>Kraj siedziby:</b>	Polska
<b>Siedziba:</b>	Szczecin
<b>Adres:</b>	Aleja Piastów 22, 71-064 Szczecin
<b>Telefon:</b>	+48 600 400 805
<b>Adres poczty elektronicznej:</b>	biuro@gamivo.com
<b>Adres strony internetowej:</b>	www.gamivo.com
<b>NIP:</b>	5252729625
<b>REGON:</b>	368773702
<b>KRS:</b>	0000703362
<b>Oznaczenie Sądu:</b>	Sąd Rejonowy Szczecin-Centrum w Szczecinie, XIII Wydział Gospodarczy Krajowego Rejestru Sądowego

*Źródło: Emitent*

### Zarząd Emitenta:

W dniu 23.06.2021 roku Rada Nadzorcza Emitenta na podstawie § 7 ust. 3 Statutu Spółki powołała uchwałą nr 2 oraz uchwałą nr 3 na okres obecnej kadencji do dnia 10.08.2025 roku:

- do pełnienia funkcji Członka Zarządu Pana Bartłomieja Skarbińskiego ze skutkiem od dnia powołania, tj. 23.06.2021 roku,
- do pełnienia funkcji Członka Zarządu Pana Marka Sutryka ze skutkiem od dnia powołania, tj. 23.06.2021 roku.

Na dzień sporządzenia raportu Zarząd Spółki składa się z czterech członków:

1. Mateusz Śmieżewski – Prezes Zarządu;
2. Tomasz Lewandowski – Członek Zarządu;
3. Bartłomiej Skarbiński – Członek Zarządu;
4. Marek Sutryk – Członek Zarządu.

#### **Rada Nadzorcza Emitenta:**

Na dzień sporządzenia raportu w skład Rady Nadzorczej wchodzi:

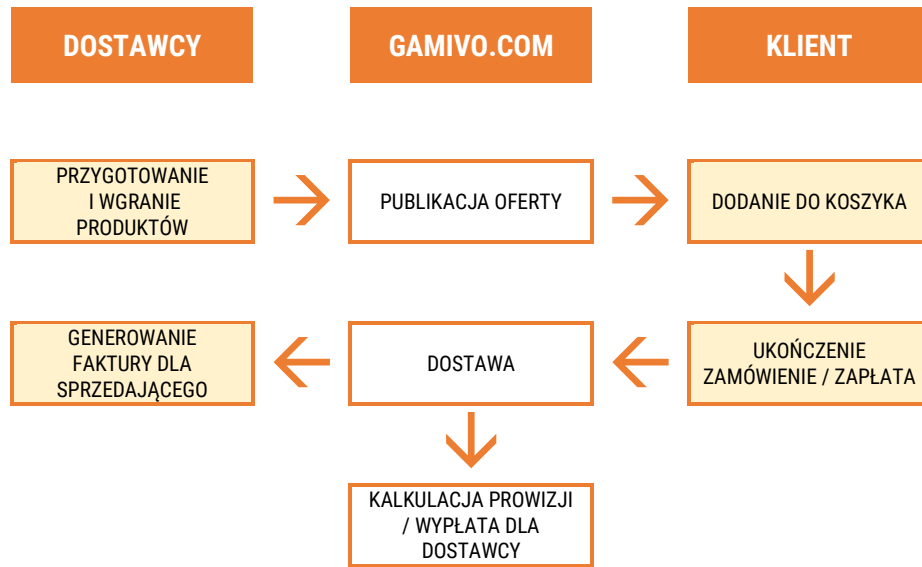
1. Michał Wrzołek – Przewodniczący Rady Nadzorczej;
2. Wojciech Iwaniuk – Członek Rady Nadzorczej;
3. Agnieszka Dyszczyk – Członek Rady Nadzorczej;
4. Bartosz Lis – Członek Rady Nadzorczej;
5. Marcin Kuciapski – Członek Rady Nadzorczej.

#### **Model biznesu:**

Spółka Gamivo S.A. została założona w 2017 roku i zarejestrowana w KRS w dniu 16 listopada 2017 roku. Faktycznie prowadzi działalność operacyjną od roku 2020 i działa w branży gamingowej skupiając się na segmencie obrotu dobrami cyfrowymi. Emitent posiada prawa własności intelektualnej do portalu internetowego Gamivo.com pozwalającego łączyć dostawców dóbr cyfrowych (tzw. merchantów) oraz nabywców.

Platforma Gamivo.com oferuje dostęp do szerokiego wachlarza produktów i dóbr dla klientów z całego świata. Liczba klientów platformy na koniec pierwszego kwartału 2021 roku przekroczyła 2,7 miliona, z których większość pochodzi z regionu EMEA (Europy, Bliskiego Wschodu i Afryki) oraz Ameryki Północnej. Emitent zamierza rozwijać platformę poprzez między innymi poszerzenie portfolio produktowego, stworzenie aplikacji mobilnej, automatyzację procesów transakcyjnych oraz oferowanie programów wsparcia dla klientów.

Emitent prowadzi platformę Gamivo.com łącząc ze sobą kupujących i sprzedających – Spółka nie jest stroną transakcji, nie posiada zapasów produktów oferowanych na platformie oraz nie pełni zadań związanych z odsprzedażą produktów (tzw. reselling). Spółka jako właściciel platformy świadczy usługi, w ramach których kojarzy ze sobą strony umożliwiając zawarcie transakcji, co obrazuje poniższy schemat:



Dostawcami produktów na platformie Emitenta mogą być wyłącznie podmioty gospodarcze. Grupa nie dopuszcza, by sprzedającymi były osoby fizyczne lub niezarejestrowane firmy. Przed przystąpieniem do współpracy Emitent przeprowadza własną procedurę weryfikacji dostawcy zwaną KYC (ang. know your customer, identyfikacja klienta). Procedury Grupy polegają na identyfikacji merchantów, potwierdzaniu ich wiarygodności oraz uzyskiwaniu na ich temat informacji potrzebnych do przeprowadzenia transakcji w zgodzie z prawem.

### 3. SKRÓCONE SKONSOLIDOWANE SPRAWOZDANIE FINANSOWE GAMIVO S.A.

#### **Rachunek zysków i strat Emitenta**

Wyszczególnienie	Od 01.04.2021 do 30.06.2021	Od 01.04.2020 do 30.06.2020	Od 01.01.2021 do 30.06.2021	Od 01.01.2020 do 30.06.2020
<b>A Przychody netto ze sprzedaży i zrównane z nimi, w tym:</b>	<b>9 158 305,68</b>	<b>0,00</b>	<b>18 786 085,54</b>	<b>0,00</b>
- od jednostek powiązanych nieobjętych metodą konsolidacji pełnej	0,00	0,00	0,00	0,00
I. Przychody netto ze sprzedaży produktów	9 153 972,66	0,00	18 749 443,36	0,00
II. Zmiana stanu produktów (zwiększenie - wartość dodatnia, zmniejszenie - wartość ujemna)	0,00	0,00	0,00	0,00
III. Koszt wytworzenia produktów na własne potrzeby jednostki	0,00	0,00	0,00	0,00
IV. Przychody netto ze sprzedaży towarów i materiałów	4 333,02	0,00	36 642,18	0,00
<b>B. Koszty działalności operacyjnej</b>	<b>8 290 104,25</b>	<b>31,00</b>	<b>16 423 898,04</b>	<b>565,00</b>
I. Amortyzacja	462 973,79	0,00	907 700,77	0,00
II. Zużycie materiałów i energii	60 230,02	0,00	149 983,69	0,00

III.	Usługi obce	6 905 628,09	31,00	13 751 709,50	215,00
IV.	Podatki i opłaty, w tym:	12 648,00	0,00	23 301,48	350,00
	- podatek akcyzowy	0,00	0,00	0,00	0,00
V.	Wynagrodzenia	702 436,78	0,00	1 319 804,52	0,00
VI.	Ubezpieczenia społeczne i inne świadczenia, w tym:	121 001,34	0,00	211 891,35	0,00
	- emerytalne	46 315,54	0,00	91 179,73	0,00
VII.	Pozostałe koszty rodzajowe	18 096,00	0,00	19 271,00	0,00
VIII.	Wartość sprzedanych towarów i materiałów	7 090,23	0,00	40 235,72	0,00
<b>C.</b>	<b>Zysk (strata) ze sprzedaży (A-B)</b>	<b>868 201,43</b>	<b>-31,00</b>	<b>2 362 187,50</b>	<b>-565,00</b>
<b>D.</b>	<b>Pozostałe przychody operacyjne</b>	<b>57,20</b>	<b>0,10</b>	<b>58,01</b>	<b>0,20</b>
I.	Zysk z tytułu rozchodu niefinansowych aktywów trwałych	0,00	0,00	0,00	0,00
II.	Dotacje	0,00	0,00	0,00	0,00
III.	Aktualizacja wartości aktywów niefinansowych	0,00	0,00	0,00	0,00
IV.	Inne przychody operacyjne	57,20	0,10	58,01	0,20
<b>E.</b>	<b>Pozostałe koszty operacyjne</b>	<b>8 014,66</b>	<b>0,00</b>	<b>9 042,16</b>	<b>0,00</b>
I.	Strata ze zbycia niefinansowych aktywów trwałych	0,00	0,00	0,00	0,00
II.	Aktualizacja wartości aktywów niefinansowych	0,00	0,00	0,00	0,00
III.	Inne koszty operacyjne	8 014,66	0,00	9 042,16	0,00
<b>F.</b>	<b>Zysk (strata) z działalności operacyjnej (C+D-E)</b>	<b>860 243,97</b>	<b>-30,90</b>	<b>2 353 203,35</b>	<b>-564,80</b>
<b>G.</b>	<b>Przychody finansowe</b>	<b>214 463,83</b>	<b>0,00</b>	<b>152 986,45</b>	<b>0,00</b>
I.	Dywidendy i udziały w zyskach, w tym:	0,00	0,00	0,00	0,00
	a) od jednostek powiązanych, w tym:	0,00	0,00	0,00	0,00
	- w których jednostka posiada zaangażowanie w kapitale	0,00	0,00	0,00	0,00
	b) od jednostek pozostałych, w tym:	0,00	0,00	0,00	0,00
	- w których jednostka posiada zaangażowanie w kapitale	0,00	0,00	0,00	0,00
II.	Odsetki, w tym:	3 339,22	0,00	7 614,73	0,00
	- od jednostek powiązanych	0,00	0,00	0,00	0,00
III.	Zysk z tytułu rozchodu aktywów finansowych, w tym:	0,00	0,00	0,00	0,00
	- w jednostkach powiązanych	0,00	0,00	0,00	0,00
IV.	Aktualizacja wartości aktywów finansowych	0,00	0,00	0,00	0,00
V.	Inne	211 124,61	0,00	145 371,72	0,00
<b>H.</b>	<b>Koszty finansowe</b>	<b>4 407,92</b>	<b>0,00</b>	<b>8 767,37</b>	<b>0,00</b>
I.	Odsetki, w tym:	4 407,92	0,00	8 767,37	0,00
	- dla jednostek powiązanych	4 407,89	0,00	8 767,34	0,00
II.	Strata z tytułu rozchodu aktywów finansowych, w tym:	0,00	0,00	0,00	0,00
	- w jednostkach powiązanych	0,00	0,00	0,00	0,00
III.	Aktualizacja wartości aktywów finansowych	0,00	0,00	0,00	0,00
IV.	Inne	0,00	0,00	0,00	0,00
<b>I.</b>	<b>Zysk (strata) na sprzedaży całości lub części udziałów jednostek podporządkowanych</b>	<b>0,00</b>	<b>0,00</b>	<b>0,00</b>	<b>0,00</b>
<b>J.</b>	<b>Zysk (strata) z działalności gospodarczej (F+G-H+/-I)</b>	<b>1 070 299,88</b>	<b>-30,90</b>	<b>2 497 422,43</b>	<b>-564,80</b>
<b>K.</b>	<b>Odpis wartości firmy</b>	<b>8 488,87</b>	<b>0,00</b>	<b>16 977,74</b>	<b>0,00</b>
I.	Odpis wartości firmy - jednostki zależne	8 488,87		16 977,74	
II.	Odpis wartości firmy - jednostki współzależne	0,00		0,00	



<b>L. Odpis ujemnej wartości firmy</b>	<b>402 814,68</b>	<b>0,00</b>	<b>805 629,36</b>	<b>0,00</b>
I. Odpis ujemnej wartości firmy - jednostki zależne	402 814,68		805 629,36	
II. Odpis ujemnej wartości firmy - jednostki współzależne	0,00		0,00	
<b>M. Zysk (strata) z udziałów w jednostkach podporządkowanych wycenianych metodą praw własności</b>	<b>0,00</b>	<b>0,00</b>	<b>0,00</b>	<b>0,00</b>
<b>N. Zysk (strata) brutto (J-K+L+/-M)</b>	<b>1 464 625,69</b>	<b>-30,90</b>	<b>3 286 074,05</b>	<b>-564,80</b>
<b>O. Podatek dochodowy</b>	<b>-453 726,28</b>		<b>141 510,62</b>	
<b>P. Pozostałe obowiązkowe zmniejszenia zysku (zwiększenia straty)</b>	<b>0,00</b>		<b>0,00</b>	
<b>R. Zyski (straty) mniejszości</b>	<b>0,00</b>		<b>0,00</b>	
<b>S. Zysk (strata) netto (N-O-P+/-R)</b>	<b>1 918 351,98</b>	<b>-30,90</b>	<b>3 144 563,43</b>	<b>-564,80</b>

### Bilans Emitenta

Wyszczególnienie	Stan na 30.06.2021	Stan na 30.06.2020
<b>AKTYWA</b>		
<b>A. AKTYWA TRWAŁE</b>	<b>8 120 563,12</b>	<b>0,00</b>
<b>I. Wartości niematerialne i prawne</b>	<b>7 792 403,51</b>	<b>0,00</b>
1. Koszty zakończonych prac rozwojowych	2 120 916,05	0,00
2. Wartość firmy	0,00	0,00
3. Inne wartości niematerialne i prawne	5 671 487,46	0,00
4. Zaliczki na wartości niematerialne i prawne	0,00	0,00
<b>II. Wartość firmy jednostek podporządkowanych</b>	<b>147 140,40</b>	<b>0,00</b>
1. Wartość firmy - jednostki zależne	147 140,40	
2. Wartość firmy - jednostki współzależne	0,00	
<b>III. Rzeczowe aktywa trwałe</b>	<b>0,00</b>	<b>0,00</b>
1. Środki trwałe	0,00	0,00
a) grunty (w tym prawo wieczystego użytkowania gruntu)	0,00	0,00
b) budynki, lokale, prawa do lokali i obiekty inżynierii lądowej i wodnej	0,00	0,00
c) urządzenia techniczne i maszyny	0,00	0,00
d) środki transportu	0,00	0,00
e) inne środki trwałe	0,00	0,00
2. Środki trwałe w budowie	0,00	0,00
3. Zaliczki na środki trwałe w budowie	0,00	0,00
<b>IV. Należności długoterminowe</b>	<b>180 617,83</b>	<b>0,00</b>
1. Od jednostek powiązanych	0,00	
2. Od pozostałych jednostek, w których jednostka posiada zaangażowanie w kapitale	0,00	
3. Od pozostałych jednostek	180 617,83	
<b>V. Inwestycje długoterminowe</b>	<b>0,00</b>	<b>0,00</b>
1. Nieruchomości	0,00	
2. Wartości niematerialne i prawne	0,00	
3. Długoterminowe aktywa finansowe	0,00	0,00
a) w jednostkach zależnych, współzależnych niewycenianych metodą konsolidacji pełnej lub metodą proporcjonalną	0,00	0,00
- udziały lub akcje	0,00	
- inne papiery wartościowe	0,00	
- udzielone pożyczki	0,00	
- inne długoterminowe aktywa finansowe	0,00	
b) w jednostkach zależnych, współzależnych i stowarzyszonych wycenianych metodą praw własności	0,00	0,00
- udziały lub akcje	0,00	

	- inne papiery wartościowe	0,00	
	- udzielone pożyczki	0,00	
	- inne długoterminowe aktywa finansowe	0,00	
	c) w pozostałych jednostkach, w których jednostka posiada zaangażowanie w kapitale	0,00	0,00
	- udziały lub akcje	0,00	
	- inne papiery wartościowe	0,00	
	- udzielone pożyczki	0,00	
	- inne długoterminowe aktywa finansowe	0,00	
	d) w pozostałych jednostkach	0,00	0,00
	- udziały lub akcje	0,00	
	- inne papiery wartościowe	0,00	
	- udzielone pożyczki	0,00	
	- inne długoterminowe aktywa finansowe	0,00	
4.	Inne inwestycje długoterminowe	0,00	
<b>VI. Długoterminowe rozliczenia międzyokresowe</b>		<b>401,37</b>	<b>0,00</b>
1.	Aktywa z tytułu odroczonego podatku dochodowego	0,00	
2.	Inne rozliczenia międzyokresowe	401,37	

Wyszczególnienie		Stan na 30.06.2021	Stan na 30.06.2020
<b>B. AKTYWA OBROTOWE</b>		<b>11 756 535,12</b>	<b>96 226,37</b>
<b>I. Zapasy</b>		<b>0,00</b>	<b>0,00</b>
1.	Materiały	0,00	
2.	Półprodukty i produkty w toku	0,00	
3.	Produkty gotowe	0,00	
4.	Towary	0,00	0,00
5.	Zaliczki na dostawy	0,00	
<b>II. Należności krótkoterminowe</b>		<b>1 189 230,86</b>	<b>341,00</b>
1.	Należności od jednostek powiązanych	0,00	0,00
	a) z tytułu dostaw i usług, o okresie spłaty:	0,00	0,00
	- do 12 miesięcy	0,00	
	- powyżej 12 miesięcy	0,00	
	b) inne	0,00	
2.	Należności od pozostałych jednostek, w których jednostka posiada zaangażowanie w kapitale	0,00	0,00
	a) z tytułu dostaw i usług, o okresie spłaty:	0,00	0,00
	- do 12 miesięcy	0,00	
	- powyżej 12 miesięcy	0,00	
	b) inne	0,00	
3.	Należności od pozostałych jednostek	1 189 230,86	341,00
	a) z tytułu dostaw i usług, o okresie spłaty:	900,52	0,00
	- do 12 miesięcy	900,52	0,00
	- powyżej 12 miesięcy	0,00	0,00
	b) z tytułu podatków, dotacji, ceł, ubezpieczeń społecznych i zdrowotnych oraz innych tytułów publicznoprawnych	217 324,11	341,00
	c) inne	971 006,23	0,00
	d) dochodzone na drodze sądowej	0,00	0,00
<b>III. Inwestycje krótkoterminowe</b>		<b>10 515 765,98</b>	<b>95 885,37</b>
1.	Krótkoterminowe aktywa finansowe	10 515 765,98	95 885,37
	a) w jednostkach zależnych i współzależnych	0,00	0,00
	- udziały lub akcje	0,00	
	- inne papiery wartościowe	0,00	
	- udzielone pożyczki	0,00	
	- inne krótkoterminowe aktywa finansowe	0,00	
	b) w jednostkach stowarzyszonych		
	- udziały lub akcje	0,00	
	- inne papiery wartościowe	0,00	
	- udzielone pożyczki	0,00	
	- inne krótkoterminowe aktywa finansowe	0,00	

c) w pozostałych jednostkach	917 522,49	0,00
- udziały lub akcje	0,00	
- inne papiery wartościowe	0,00	
- udzielone pożyczki	917 522,49	
- inne krótkoterminowe aktywa finansowe	0,00	
d) środki pieniężne i inne aktywa pieniężne	9 598 243,49	95 885,37
- środki pieniężne w kasie i na rachunkach	5 973 520,21	95 885,37
- inne środki pieniężne	3 624 723,28	
- inne aktywa pieniężne	0,00	
2. Inne inwestycje krótkoterminowe	0,00	
<b>IV. Krótkoterminowe rozliczenia międzyokresowe</b>	<b>51 538,28</b>	<b>0,00</b>
<b>C. NALEŻNE WPŁATY NA KAPITAŁ PODSTAWOWY</b>	<b>0,00</b>	
<b>D. UDZIAŁY (AKCJE) WŁASNE</b>	<b>0,00</b>	
<b>AKTYWA RAZEM:</b>	<b>19 877 098,24</b>	<b>96 226,37</b>

Wyszczególnienie	Stan na 30.06.2021	Stan na 30.06.2020
------------------	-----------------------	-----------------------

## PASywa

<b>A. KAPITAŁ (FUNDUSZ) WŁASNY</b>	<b>4 191 082,53</b>	<b>95 826,37</b>
<b>I. Kapitał (fundusz) podstawowy</b>	<b>100 750,00</b>	<b>100 000,00</b>
<b>II. Kapitał (fundusz) zapasowy, w tym:</b>	<b>599 250,00</b>	
- nadwyżka wartości sprzedaży/emisyjnej nad wartością nominalną udziałów (akcji)	599 250,00	
<b>III. Kapitał (fundusz) z aktualizacji wyceny, w tym:</b>	<b>0,00</b>	
- z tytułu aktualizacji wartości godziwej	0,00	
<b>IV. Pozostałe kapitały (fundusze) rezerwowe, w tym:</b>	<b>0,00</b>	<b>0,00</b>
- tworzone zgodnie z umową /statutem spółki	0,00	0,00
<b>V. Różnice kursowe z przeliczenia</b>	<b>-141 296,99</b>	
<b>VI. Zysk (strata) z lat ubiegłych</b>	<b>487 816,09</b>	<b>-3 608,83</b>
<b>VII. Zysk (strata) netto</b>	<b>3 144 563,43</b>	<b>-564,80</b>
<b>B. Kapitały mniejszości</b>	<b>0,00</b>	
<b>C. Ujemna wartość jednostek podporządkowanych</b>	<b>5 370 862,38</b>	<b>0,00</b>
<b>I. Ujemna wartość - jednostki zależne</b>	<b>5 370 862,38</b>	
<b>II. Ujemna wartość - jednostki współzależne</b>	<b>0,00</b>	
<b>D. ZOBOWIĄZANIA I REZERWY NA ZOBOWIĄZANIA</b>	<b>10 315 153,33</b>	<b>400,00</b>
<b>I. Rezerwy na zobowiązania</b>	<b>68 693,00</b>	<b>400,00</b>
1. Rezerwa z tytułu odroczonego podatku dochodowego	0,00	
2. Rezerwa na świadczenia emerytalne i podobne	68 693,00	0,00
- długoterminowa	0,00	
- krótkoterminowa	68 693,00	
3. Pozostałe rezerwy	0,00	400,00
- długoterminowa	0,00	
- krótkoterminowa	0,00	400,00
<b>II. Zobowiązania długoterminowe</b>	<b>811 915,83</b>	<b>0,00</b>
1. Wobec jednostek powiązanych	811 915,83	
2. Wobec pozostałych jednostek, w których jednostka posiada zaangażowanie w kapitale	0,00	
3. Wobec pozostałych jednostek	0,00	0,00
a) kredyty i pożyczki	0,00	
b) z tytułu emisji dłużnych papierów wartościowych	0,00	
c) inne zobowiązania finansowe	0,00	
d) zobowiązania wekslowe	0,00	
e) inne	0,00	
<b>III. Zobowiązania krótkoterminowe</b>	<b>9 434 544,50</b>	<b>0,00</b>
1. Zobowiązania wobec jednostek powiązanych	0,00	0,00
a) z tytułu dostaw i usług, o okresie wymagalności:	0,00	0,00
- do 12 miesięcy	0,00	
- powyżej 12 miesięcy	0,00	
b) inne	0,00	

2.	Zobowiązania wobec pozostałych jednostek, w których jednostka posiada zaangażowanie w kapitale	0,00	0,00
a)	z tytułu dostaw i usług, o okresie wymagalności:	0,00	0,00
	- do 12 miesięcy	0,00	
	- powyżej 12 miesięcy	0,00	
b)	inne	0,00	
3.	Zobowiązania wobec pozostałych jednostek	9 434 544,50	0,00
a)	kredyty i pożyczki	56 112,00	0,00
b)	z tytułu emisji dłużnych papierów wartościowych	0,00	
c)	inne zobowiązania finansowe	0,00	
d)	z tytułu dostaw i usług, o okresie wymagalności:	681 380,12	0,00
	- do 12 miesięcy	681 380,12	0,00
	- powyżej 12 miesięcy	0,00	
e)	zaliczki otrzymane na dostawy	0,00	0,00
f)	zobowiązania wekslowe	0,00	0,00
g)	z tytułu podatków, ceł, ubezpieczeń społecznych i zdrowotnych oraz innych tytułów publicznoprawnych	5 033 444,98	0,00
h)	z tytułu wynagrodzeń	0,00	0,00
i)	inne	3 663 607,40	0,00
4.	Fundusze specjalne	0,00	
<b>IV. Rozliczenia międzyokresowe</b>		<b>0,00</b>	<b>0,00</b>
1.	Ujemna wartość firmy	0,00	
2.	Inne rozliczenia międzyokresowe	0,00	0,00
	- długoterminowe	0,00	
	- krótkoterminowe	0,00	
<b>PASYWA RAZEM:</b>		<b>19 877 098,24</b>	<b>96 226,37</b>

### Rachunek przepływów pieniężnych Emitenta

Wyszczególnienie	Od 01.04.2021 do 30.06.2021	Od 01.04.2020 do 30.06.2020	Od 01.01.2021 do 30.06.2021	Od 01.01.2020 do 30.06.2020
<b>A. PRZEPIŁY ŚRODKÓW PIENIĘŻNYCH Z DZIAŁALNOŚCI OPERACYJNEJ</b>				
<b>I. Zysk (strata) netto</b>	<b>1 918 351,98</b>	<b>-30,90</b>	<b>3 144 563,43</b>	<b>-564,80</b>
<b>II. Korekty razem</b>	<b>-2 271 144,19</b>	<b>-7,00</b>	<b>-1 680 656,44</b>	<b>-60,00</b>
1.	Zyski (straty) mniejszości	0		
2.	Zysk (strata) z udziałów (akcji) w jednostkach wycenianych metodą praw własności	0,00		
3.	Amortyzacja	462 973,79		907 700,77
4.	Odpisy wartości firmy	8 488,87		16 977,74
5.	Odpisy ujemnej wartości firmy	-402 814,68		-805 629,36
6.	Zyski (straty) z tytułu różnic kursowych	60 480,89		39 091,24
7.	Odsetki i udziały w zyskach (dywidendy)	1 068,67		1 152,61
8.	Zysk (strata) z działalności inwestycyjnej	0,00		
9.	Zmiana stanu rezerw	0,00		-14 081,57
10.	Zmiana stanu zapasów	431,01		431,01
11.	Zmiana stanu należności	174 341,07	-7,00	156 208,60
12.	Zmiana stanu zobowiązań krótkoterminowych, z wyjątkiem pożyczek i kredytów	-2 285 643,42		-1 844 177,80
13.	Zmiana stanu rozliczeń międzyokresowych	11 421,23		50 965,77
14.	Inne korekty z działalności operacyjnej	-301 891,62		-189 295,46
<b>III. Przepływy pieniężne netto z działalności operacyjnej (I +/-II)</b>	<b>-352 792,21</b>	<b>-37,90</b>	<b>1 463 906,99</b>	<b>-624,80</b>
<b>B. PRZEPIŁY ŚRODKÓW PIENIĘŻNYCH Z DZIAŁALNOŚCI INWESTYCYJNEJ</b>				
<b>I. Wpływy</b>	<b>31 651,55</b>	<b>0,00</b>	<b>218 313,93</b>	<b>0,00</b>
1.	Zbycie wartości niematerialnych i prawnych oraz rzeczowych aktywów trwałych	0,00		
2.	Zbycie inwestycji w nieruchomości oraz wartości niematerialne i prawne	0,00		

3.	Z aktywów finansowych, w tym:	31 651,55		218 313,93	
	a) w jednostkach wycenianych metodą praw własności	0,00			
	b) w pozostałych jednostkach	31 651,55		218 313,93	
	- zbycie aktywów finansowych	0,00			
	- dywidendy i udziały w zyskach	0,00			
	- spłata udzielonych pożyczek długoterminowych	0,00			
	- odsetki	0,00			
	- inne wpływy z aktywów finansowych	31 651,55		218 313,93	
4.	Inne wpływy inwestycyjne	0,00			
<b>II.</b>	<b>Wydatki</b>	<b>295 580,09</b>	<b>0,00</b>	<b>590 058,17</b>	<b>0,00</b>
1.	Nabycie wartości niematerialnych i prawnych oraz rzeczowych aktywów trwałych	295 580,09		590 058,17	
2.	Inwestycje w nieruchomości oraz wartości niematerialne i prawne	0,00			
3.	Na aktywa finansowe, w tym:	0,00	0,00		
	a) w jednostkach wycenianych metodą praw własności	0,00			
	b) w pozostałych jednostkach				
	- nabycie aktywów finansowych	0,00			
	- udzielone pożyczki długoterminowe	0,00			
4.	Dywidendy i inne udziały w zyskach wypłacone udziałowcom (akcjonariuszom) mniejszościowym	0,00			
5.	Inne wydatki inwestycyjne	0,00			
<b>III.</b>	<b>Przepływy pieniężne netto z działalności inwestycyjnej (I-II)</b>	<b>-263 928,54</b>	<b>0,00</b>	<b>-371 744,24</b>	<b>0,00</b>
<b>C.</b>	<b>PRZEPIŁYWY ŚRODKÓW PIENIĘŻNYCH Z DZIAŁALNOŚCI FINANSOWEJ</b>				
<b>I.</b>	<b>Wpływy</b>	<b>0,00</b>	<b>0,00</b>	<b>0,00</b>	<b>0,00</b>
1.	Wpływy netto z wydania udziałów (emisji akcji) i innych instrumentów kapitałowych oraz dopłat do kapitału	0,00			
2.	Kredyty i pożyczki	0,00			
3.	Emisja dłużnych papierów wartościowych	0,00			
4.	Inne wpływy finansowe	0,00			
<b>II.</b>	<b>Wydatki</b>	<b>0,00</b>	<b>0,00</b>	<b>0,00</b>	<b>0,00</b>
1.	Nabycie udziałów (akcji) własnych	0,00			
2.	Dywidendy i inne wypłaty na rzecz właścicieli	0,00			
3.	Inne niż wypłaty na rzecz właścicieli wydatki z tytułu podziału zysku	0,00			
4.	Spłaty kredytów i pożyczek	0,00			
5.	Wykup dłużnych papierów wartościowych	0,00			
6.	Z tytułu innych zobowiązań finansowych	0,00			
7.	Płatności zobowiązań z tytułu umów leasingu finansowego	0,00			
8.	Odsetki	0,00			
9.	Inne wydatki finansowe	0,00			
<b>III.</b>	<b>Przepływy pieniężne netto z działalności finansowej (I-II)</b>	<b>0,00</b>	<b>0,00</b>	<b>0,00</b>	<b>0,00</b>
<b>D.</b>	<b>PRZEPIŁYWY PIENIĘŻNE NETTO RAZEM (A.III+/-B.III+/-C.III)</b>	<b>-616 720,75</b>	<b>-37,90</b>	<b>1 092 162,75</b>	<b>-624,80</b>
<b>E.</b>	<b>BILANSOWA ZMIANA ŚRODKÓW PIENIĘŻNYCH, W TYM</b>	<b>-616 720,75</b>	<b>-37,90</b>	<b>1 092 162,75</b>	<b>-624,80</b>
	- zmiana stanu środków pieniężnych z tytułu różnic kursowych				
<b>F.</b>	<b>ŚRODKI PIENIĘŻNE NA POCZĄTEK OKRESU</b>	<b>10 214 964,24</b>	<b>95 923,27</b>	<b>8 506 080,75</b>	<b>96 510,17</b>
<b>G.</b>	<b>ŚRODKI PIENIĘŻNE NA KONIEC OKRESU (F+/-D), W TYM</b>	<b>9 598 243,49</b>	<b>95 885,37</b>	<b>9 598 243,49</b>	<b>95 885,37</b>
	- o ograniczonej możliwości dysponowania				

**Zestawienie zmian w kapitale własnym Emitenta**

Wyszczególnienie	Od 01.01.2021 do 30.06.2021	Od 01.01.2020 do 30.06.2020
<b>I. A. Kapitał własny na początek okresu (BO)</b>	<b>1 235 814,55</b>	<b>96 391,17</b>
- korekty błędów		
<b>I.b. Kapitał (fundusz) własny na początek okresu (BO), po korektach błędów</b>	<b>1 235 814,55</b>	<b>96 391,17</b>
<b>1. Kapitał (fundusz) podstawowy na początek okresu</b>	<b>100 750,00</b>	<b>100 000,00</b>
1.1. Zmiany kapitału (funduszu) podstawowego	0,00	0,00
a) zwiększenie (z tytułu)	0,00	
- wydania udziałów (emisji akcji)		
- inne		
b) zmniejszenie (z tytułu)		
- umorzenia udziałów (akcji)		
- inne		
1.2. Kapitał (fundusz) podstawowy na koniec okresu	100 750,00	100 000,00
<b>2. Kapitał zapasowy na początek okresu</b>	<b>599 250,00</b>	<b>0,00</b>
2.1. Zmiany kapitału zapasowego	0,00	
a) zwiększenie (z tytułu)	0,00	
- emisji akcji powyżej wartości nominalnej		
- podziału zysku (ustawowo)		
- podziału zysku (ponad wymaganą ustawowo minimalną wartość)		
- inne		
b) zmniejszenie (z tytułu)		
- pokrycia straty		
- inne		
2.2. Stan kapitału (funduszu) zapasowego na koniec okresu	599 250,00	0,00
<b>3. Kapitał (fundusz) z aktualizacji wyceny na początek okresu</b>		
3.1. Zmiany kapitału (funduszu) z aktualizacji wyceny		
- zmiany przyjętych zasad (polityki) rachunkowości		
a) zwiększenie (z tytułu)		
- ...		
b) zmniejszenie (z tytułu)		
- zbycia środków trwałych		
- ...		
3.2. Kapitał (fundusz) z aktualizacji wyceny na koniec okresu		
<b>4. Pozostałe kapitały (fundusze) rezerwowe na początek okresu</b>	<b>0,00</b>	<b>0,00</b>
4.1. Zmiany pozostałych kapitałów (funduszy) rezerwowych	0,00	0,00
a) zwiększenie (z tytułu)	0,00	0,00
- niezarejestrowane podniesienie kapitału podstawowego		
b) zmniejszenie (z tytułu)	0,00	
- reklasyfikacja do kapitału zapasowego w związku z zarejestrowaniem podniesienia kapitału podstawowego		
4.2. Pozostałe kapitały (fundusze) rezerwowe na koniec okresu	0,00	0,00
<b>5. Różnice kursowe z przeliczenia</b>	<b>-141 296,99</b>	<b>0,00</b>
<b>6. Zysk (strata) z lat ubiegłych na początek okresu</b>	<b>-3 608,83</b>	<b>-1 718,60</b>
6.1. Zysk z lat ubiegłych na początek okresu		
- korekty błędów		
- zmiany przyjętych zasad (polityk) rachunkowości		
6.2. Zysk z lat ubiegłych na początek okresu, po korektach		
a) zwiększenie (z tytułu)	487 816,08	
- podziału zysku z lat ubiegłych	487 816,08	
- ...		
b) zmniejszenia (z tytułu)		
- ...		
6.3. Zysk z lat ubiegłych na koniec okresu	487 816,08	
6.4. Strata z lat ubiegłych na początek okresu	3 608,83	1 718,60
- korekty błędów		
- zmiany przyjętych zasad (polityk) rachunkowości		
6.5 Strata z lat ubiegłych na początek okresu, po korektach	3 608,83	1 718,60
a) zwiększenie (z tytułu)	-3 608,83	1 890,23
- przeniesienia straty z lat ubiegłych do pokrycia	-3 608,83	1 890,23
- ...		

b) zmniejszenie (z tytułu)		
- ...		
6.6. Strata z lat ubiegłych na koniec okresu	0,00	3 608,83
6.7. Zysk (strata) z lat ubiegłych na koniec okresu	487 816,08	-3 608,83
<b>7. Wynik netto</b>	<b>3 144 563,43</b>	<b>-564,80</b>
a) zysk netto	3 144 563,43	
b) strata netto		-564,80
c) odpisy z zysku		
<b>II. Kapitał (fundusz) własny na koniec okresu (BZ)</b>	<b>4 191 082,52</b>	<b>95 826,37</b>
<b>III. Kapitał (fundusz) własny, po uwzględnieniu proponowanego podziału zysku (pokrycia straty)</b>	<b>4 191 082,52</b>	<b>95 826,37</b>

#### 4. SKRÓCONE JEDNOSTKOWE SPRAWOZDANIE FINANSOWE GAMIVO S.A.

##### Rachunek zysków i strat Emitenta

Wyszczególnienie		Od 01.04.2021 do 30.06.2021	Od 01.04.2020 do 30.06.2020	Od 01.01.2021 do 30.06.2021	Od 01.01.2020 do 30.06.2020
<b>A</b>	<b>Przychody netto ze sprzedaży i zrównane z nimi,</b>	<b>375 491,61</b>	<b>0,00</b>	<b>775 465,76</b>	<b>0,00</b>
	- od jednostek powiązanych	374 669,36	0,00	774 284,51	0,00
I.	Przychody netto ze sprzedaży produktów	374 669,36	0,00	774 284,51	0,00
II.	Zmiana stanu produktów (zwiększenie - wartość dodatnia, zmniejszenie - wartość ujemna)	0,00	0,00	0,00	0,00
III.	Koszt wytworzenia produktów na własne potrzeby jednostki	0,00	0,00	0,00	0,00
IV.	Przychody netto ze sprzedaży towarów i materiałów	822,25	0,00	1 181,25	0,00
<b>B.</b>	<b>Koszty działalności operacyjnej</b>	<b>718 961,60</b>	<b>31,00</b>	<b>1 337 533,46</b>	<b>565,00</b>
I.	Amortyzacja	327 201,20	0,00	654 402,40	0,00
II.	Zużycie materiałów i energii	6 130,89	0,00	61 131,04	0,00
III.	Usługi obce	241 805,63	31,00	382 535,09	215,00
IV.	Podatki i opłaty, w tym:	0,00	0,00	491,48	350,00
	- podatek akcyzowy	0,00	0,00	0,00	0,00
V.	Wynagrodzenia	106 180,17	0,00	185 493,94	0,00
VI.	Ubezpieczenia społeczne i inne świadczenia	19 547,71	0,00	35 383,51	0,00
	- emerytalne	9 345,50	0,00	16 862,23	0,00
VII.	Pozostałe koszty rodzajowe	18 096,00	0,00	18 096,00	0,00
VIII.	Wartość sprzedanych towarów i materiałów	0,00	0,00	0,00	0,00
<b>C.</b>	<b>Wynik ze sprzedaży (A-B)</b>	<b>-343 469,99</b>	<b>-31,00</b>	<b>-562 067,70</b>	<b>-565,00</b>
<b>D.</b>	<b>Pozostałe przychody operacyjne</b>	<b>0,41</b>	<b>0,10</b>	<b>0,85</b>	<b>0,20</b>
I.	Zysk z tytułu rozchodu niefinansowych aktywów trwałych	0,00	0,00	0,00	0,00
II.	Dotacje	0,00	0,00	0,00	0,00
III.	Aktualizacja wartości aktywów niefinansowych	0,00	0,00	0,00	0,00
IV.	Inne przychody operacyjne	0,41	0,10	0,85	0,20
<b>E.</b>	<b>Pozostałe koszty operacyjne</b>	<b>0,57</b>	<b>0,00</b>	<b>1,14</b>	<b>0,00</b>
I.	Strata ze zbycia niefinansowych aktywów trwałych	0,00	0,00	0,00	0,00
II.	Aktualizacja wartości aktywów niefinansowych	0,00	0,00	0,00	0,00

III.	Inne koszty operacyjne	0,57	0,00	1,14	0,00
<b>F.</b>	<b>Wynik z działalności operacyjnej (C+D-E)</b>	<b>-343 470,15</b>	<b>-30,90</b>	<b>-562 067,99</b>	<b>-564,80</b>
<b>G.</b>	<b>Przychody finansowe</b>	<b>0,00</b>	<b>0,00</b>	<b>0,00</b>	<b>0,00</b>
I.	Dywidendy i udziały w zyskach, w tym:	0,00	0,00	0,00	0,00
	a) od jednostek powiązanych, w tym:	0,00	0,00	0,00	0,00
	- w których jednostka posiada zaangażowanie w kapitale	0,00	0,00	0,00	0,00
	b) od jednostek pozostałych, w tym:	0,00	0,00	0,00	0,00
	- w których jednostka posiada zaangażowanie w kapitale	0,00	0,00	0,00	0,00
II.	Odsetki, w tym:	0,00	0,00	0,00	0,00
	- od jednostek powiązanych	0,00	0,00	0,00	0,00
III.	Zysk z tytułu rozchodu aktywów finansowych, w tym:	0,00	0,00	0,00	0,00
	- w jednostkach powiązanych	0,00	0,00	0,00	0,00
IV.	Aktualizacja wartości aktywów jednostkowych	0,00	0,00	0,00	0,00
V.	Inne	0,00	0,00	0,00	0,00
<b>H.</b>	<b>Koszty finansowe</b>	<b>58 633,52</b>	<b>0,00</b>	<b>107 045,33</b>	<b>0,00</b>
I.	Odsetki, w tym:	47 440,09	0,00	94 609,06	0,00
	- dla jednostek powiązanych	47 440,06	0,00	94 609,03	0,00
II.	Strata z tytułu rozchodu aktywów finansowych, w tym:	0,00	0,00	0,00	0,00
	- w jednostkach powiązanych	0,00	0,00	0,00	0,00
III.	Aktualizacja wartości aktywów finansowych	0,00	0,00	0,00	0,00
IV.	Inne	11 193,43	0,00	12 436,27	0,00
<b>I.</b>	<b>Zysk (strata) brutto (F+G-H)</b>	<b>-402 103,67</b>	<b>-30,90</b>	<b>-669 113,32</b>	<b>-564,80</b>
J.	Podatek dochodowy	0,00	0,00	0,00	0,00
K.	Pozostałe obowiązkowe zmniejszenia zysku (zwiększenia straty)	0,00	0,00	0,00	0,00
<b>L.</b>	<b>Zysk (strata) netto (I-J-K)</b>	<b>-402 103,67</b>	<b>-30,90</b>	<b>-669 113,32</b>	<b>-564,80</b>

## Bilans Emitenta

Wyszczególnienie	Stan na 30.06.2021	Stan na 30.06.2020
<b>AKTYWA</b>		
<b>A. AKTYWA TRWAŁE</b>	<b>7 958 748,10</b>	<b>0,00</b>
<b>I. Wartości niematerialne i prawne</b>	<b>5 671 487,46</b>	<b>0,00</b>
1. Koszty zakończonych prac rozwojowych		0,00
2. Wartość firmy	0,00	0,00
3. Inne wartości niematerialne i prawne	5 671 487,46	0,00
4. Zaliczki na wartości niematerialne i prawne	0,00	0,00
<b>II. Rzeczowe aktywa trwałe</b>	<b>0,00</b>	<b>0,00</b>
1. Środki trwałe	0,00	0,00
	a) grunty (w tym prawo wieczystego użytkowania gruntu)	0,00
	b) budynki, lokale i obiekty inżynierii lądowej i wodnej	0,00
	c) urządzenia techniczne i maszyny	0,00
	d) środki transportu	0,00
	e) inne środki trwałe	0,00
2. Środki trwałe w budowie	0,00	0,00



3. Zaliczki na środki trwałe w budowie	0,00	0,00
<b>III. Należności długoterminowe</b>	<b>13 148,73</b>	<b>0,00</b>
1. Od jednostek powiązanych	0,00	0,00
2. Od pozostałych jednostek, w których jednostka posiada zaangażowanie w kapitale	0,00	0,00
3. Od pozostałych jednostek	13 148,73	0,00
<b>IV. Inwestycje długoterminowe</b>	<b>2 273 710,54</b>	<b>0,00</b>
1. Nieruchomości	0,00	0,00
2. Wartości niematerialne i prawne	0,00	0,00
3. Długoterminowe aktywa finansowe	2 273 710,54	0,00
a) w jednostkach powiązanych	2 273 710,54	0,00
- udziały lub akcje	2 273 710,54	0,00
- inne papiery wartościowe	0,00	0,00
- udzielone pożyczki	0,00	0,00
- inne długoterminowe aktywa finansowe	0,00	0,00
b) w pozostałych jednostkach, w których jednostka posiada zaangażowanie w kapitale	0,00	0,00
- udziały lub akcje	0,00	0,00
- inne papiery wartościowe	0,00	0,00
- udzielone pożyczki	0,00	0,00
- inne długoterminowe aktywa finansowe	0,00	0,00
c) w pozostałych jednostkach	0,00	0,00
- udziały lub akcje	0,00	0,00
- inne papiery wartościowe	0,00	0,00
- udzielone pożyczki	0,00	0,00
- inne długoterminowe aktywa finansowe	0,00	0,00
4. Inne inwestycje długoterminowe	0,00	0,00
<b>V. Długoterminowe rozliczenia międzyokresowe</b>	<b>401,37</b>	<b>0,00</b>
1. Aktywa z tytułu odroczonego podatku dochodowego	0,00	0,00
2. Inne rozliczenia międzyokresowe	401,37	0,00

Wyszczególnienie	Stan na 30.06.2021	Stan na 30.06.2020
<b>B. AKTYWA OBROTOWE</b>	<b>763 613,66</b>	<b>96 226,37</b>
<b>I. Zapasy</b>	<b>0,00</b>	<b>0,00</b>
1. Materiały	0,00	0,00
2. Półprodukty i produkty w toku	0,00	0,00
3. Produkty gotowe	0,00	0,00
4. Towary	0,00	0,00
5. Zaliczki na dostawy	0,00	0,00
<b>II. Należności krótkoterminowe</b>	<b>244 149,44</b>	<b>341,00</b>
1. Należności od jednostek powiązanych	118 939,94	0,00
a) z tytułu dostaw i usług, o okresie spłaty:	118 939,94	0,00
- do 12 miesięcy	118 939,94	0,00
- powyżej 12 miesięcy	0,00	0,00
b) inne	0,00	0,00
2. Należności od pozostałych jednostek, w których jednostka posiada zaangażowanie w kapitale	0,00	0,00
a) z tytułu dostaw i usług, o okresie spłaty:	0,00	0,00
- do 12 miesięcy	0,00	0,00
- powyżej 12 miesięcy	0,00	0,00
b) inne	0,00	0,00
3. Należności od pozostałych jednostek	125 209,50	341,00
a) z tytułu dostaw i usług, o okresie spłaty:	61,50	0,00
- do 12 miesięcy	61,50	0,00
- powyżej 12 miesięcy	0,00	0,00
b) z tytułu podatków, dotacji, ceł, ubezpieczeń społecznych i zdrowotnych oraz innych świadczeń	125 148,00	341,00
c) inne	0,00	0,00
d) dochodzone na drodze sądowej	0,00	0,00

<b>III. Inwestycje krótkoterminowe</b>	<b>499 206,58</b>	<b>95 885,37</b>
1. Krótkoterminowe aktywa finansowe	499 206,58	95 885,37
a) w jednostkach powiązanych	0,00	0,00
- udziały lub akcje	0,00	0,00
- inne papiery wartościowe	0,00	0,00
- udzielone pożyczki	0,00	0,00
- inne krótkoterminowe aktywa finansowe	0,00	0,00
b) w pozostałych jednostkach	0,00	0,00
- udziały lub akcje	0,00	0,00
- inne papiery wartościowe	0,00	0,00
- udzielone pożyczki	0,00	0,00
- inne krótkoterminowe aktywa finansowe	0,00	0,00
c) środki pieniężne i inne aktywa pieniężne	499 206,58	95 885,37
- środki pieniężne w kasie i na rachunkach	499 206,58	95 885,37
- inne środki pieniężne	0,00	0,00
- inne aktywa pieniężne	0,00	0,00
2. Inne inwestycje krótkoterminowe	0,00	0,00
<b>IV. Krótkoterminowe rozliczenia międzyokresowe</b>	<b>20 257,64</b>	<b>0,00</b>
<b>C. NALEŻNE WPŁATY NA KAPITAŁ PODSTAWOWY</b>	<b>0,00</b>	<b>0,00</b>
<b>D. UDZIAŁY (AKCJE) WŁASNE</b>	<b>0,00</b>	<b>0,00</b>
<b>AKTYWA RAZEM:</b>	<b>8 722 361,76</b>	<b>96 226,37</b>

Wyszczególnienie	Stan na 30.06.2021	Stan na 30.06.2020
<b>PASYWA</b>		
<b>A. KAPITAŁ (FUNDUSZ) WŁASNY</b>	<b>-173 107,30</b>	<b>95 826,37</b>
<b>I. Kapitał (fundusz) podstawowy</b>	<b>100 750,00</b>	<b>100 000,00</b>
<b>II. Kapitał (fundusz) zapasowy, w tym:</b>	<b>599 250,00</b>	<b>0,00</b>
- nadwyżka wartości sprzedaży (wartości emisyjnej) nad wartością nominalną udziałów (akcji)	599 250,00	0,00
<b>III. Kapitał (fundusz) z aktualizacji wyceny, w tym:</b>	<b>0,00</b>	<b>0,00</b>
- z tytułu aktualizacji wartości godziwej	0,00	0,00
<b>IV. Pozostałe kapitały (fundusze) rezerwowe, w tym:</b>	<b>0,00</b>	<b>0,00</b>
- tworzone zgodnie z umową (statutem) spółki	0,00	0,00
- na udziały (akcje) własne	0,00	0,00
<b>V. Zysk (strata) z lat ubiegłych</b>	<b>-203 993,98</b>	<b>-3 608,83</b>
<b>VI. Zysk (strata) netto roku obrotowego</b>	<b>-669 113,32</b>	<b>-564,80</b>
<b>VII. Odpisy z zysku netto w ciągu roku obrotowego (wielkość ujemna)</b>	<b>0,00</b>	<b>0,00</b>
<b>B. ZOBOWIĄZANIA I REZERWY NA ZOBOWIĄZ.</b>	<b>8 895 469,06</b>	<b>400,00</b>
<b>I. Rezerwy na zobowiązania</b>	<b>0,00</b>	<b>400,00</b>
1. Rezerwa z tytułu odroczonego podatku dochodowego	0,00	0,00
2. Rezerwa na świadczenia emerytalne i podobne	0,00	0,00
- długoterminowa	0,00	0,00
- krótkoterminowa	0,00	0,00
3. Pozostałe rezerwy	0,00	400,00
- długoterminowa	0,00	0,00
- krótkoterminowa	0,00	400,00
<b>II. Zobowiązania długoterminowe</b>	<b>8 839 760,04</b>	<b>0,00</b>
1. Wobec jednostek powiązanych	8 839 760,04	0,00
2. Wobec pozostałych jednostek, w których jednostka posiada zaangażowanie w kapitale	0,00	0,00
3. Wobec pozostałych jednostek	0,00	0,00
a) kredyty i pożyczki	0,00	0,00
b) z tytułu emisji dłużnych papierów wartościowych	0,00	0,00
c) inne zobowiązania finansowe	0,00	0,00
d) zobowiązania wekslowe	0,00	0,00
e) inne	0,00	0,00
<b>III. Zobowiązania krótkoterminowe</b>	<b>55 709,02</b>	<b>0,00</b>
1. Wobec jednostek powiązanych	0,00	0,00
a) z tytułu dostaw i usług, o okresie wymagalności:	0,00	0,00
- do 12 miesięcy	0,00	0,00

	- powyżej 12 miesięcy	0,00	0,00
	b) inne	0,00	0,00
2	Wobec pozostałych jednostek, w których jednostka posiada zaangażowanie w kapitale	0,00	0,00
	a) z tytułu dostaw i usług, o okresie wymagalności:	0,00	0,00
	- do 12 miesięcy	0,00	0,00
	- powyżej 12 miesięcy	0,00	0,00
	b) inne	0,00	0,00
3.	Wobec pozostałych jednostek	55 709,02	0,00
	a) kredyty i pożyczki	0,00	0,00
	b) z tytułu emisji dłużnych papierów wartościowych	0,00	0,00
	c) inne zobowiązania finansowe		0,00
	d) z tytułu dostaw i usług, o okresie wymagalności:	40 264,94	0,00
	- do 12 miesięcy	40 264,94	0,00
	- powyżej 12 miesięcy	0,00	0,00
	e) zaliczki otrzymane na dostawy	0,00	0,00
	f) zobowiązania wekslowe	0,00	0,00
	g) z tytułu podatków, ceł, ubezpieczeń i innych świadczeń	15 444,08	0,00
	h) z tytułu wynagrodzeń	0,00	0,00
	i) inne	0,00	0,00
4.	Fundusze specjalne	0,00	0,00
<b>IV. Rozliczenia międzyokresowe</b>		<b>0,00</b>	<b>0,00</b>
	1. Ujemna wartość firmy	0,00	0,00
	2. Inne rozliczenia międzyokresowe	0,00	0,00
	- długoterminowe	0,00	0,00
	- krótkoterminowe	0,00	0,00
<b>PASYWA RAZEM:</b>		<b>8 722 361,76</b>	<b>96 226,37</b>

### Rachunek przepływów pieniężnych Emitenta

Wyszczególnienie	Od 01.04.2021 do	Od 01.04.2020 do	Od 01.01.2021 do	Od 01.01.2020 do
	30.06.2021	30.06.2020	30.06.2021	30.06.2020
<b>A. PRZEPIŁYWY ŚRODKÓW PIENIĘŻNYCH Z DZIAŁALNOŚCI OPERACYJNEJ</b>				
<b>I. Zysk (strata) netto</b>	<b>-402 103,67</b>	<b>-30,90</b>	<b>-669 113,32</b>	<b>-564,80</b>
<b>II. Korekty razem</b>	<b>337 240,03</b>	<b>-7,00</b>	<b>557 015,70</b>	<b>-60,00</b>
1. Amortyzacja	327 201,20	0,00	654 402,40	
2. Zyski (straty) z tytułu różnic kursowych			-565,83	
3. Odsetki i udziały w zyskach (dywidendy)	45 353,10	0,00	94 609,03	
4. Zysk (strata) z działalności inwestycyjnej				
5. Zmiana stanu rezerw				
6. Zmiana stanu zapasów				
7. Zmiana stanu należności	-34 635,41	-7,00	-180 588,73	-60,00
8. Zmiana stanu zobowiązań krótkoterminowych, z wyjątkiem pożyczek i kredytów	24 046,38	0,00	20 719,51	
9. Zmiana stanu rozliczeń międzyokresowych	-24 725,24	0,00	-31 560,68	
10. Inne korekty				
<b>III. Przepływy pieniężne netto z działalności operacyjnej (I +/- II)</b>	<b>-64 863,64</b>	<b>-37,90</b>	<b>-112 097,62</b>	<b>-624,80</b>
<b>B. PRZEPIŁYWY ŚRODKÓW PIENIĘŻNYCH Z DZIAŁALNOŚCI INWESTYCYJNEJ</b>				
<b>I. Wpływy</b>	<b>0,00</b>	<b>0,00</b>	<b>0,00</b>	<b>0,00</b>
1. Zbycie wartości niematerialnych i prawnych oraz rzeczowych aktywów trwałych				
2. Zbycie inwestycji w nieruchomości oraz wartości niematerialne i prawne				
3. Z aktywów finansowych, w tym:				
a) w jednostkach powiązanych				
b) w pozostałych jednostkach				
-zbycie aktywów finansowych				

- dywidendy i udziały w zyskach				
- spłata udzielonych pożyczek długoterminowych				
- odsetki				
- inne wpływy z aktywów finansowych				
4. Inne wpływy inwestycyjne				
<b>II. Wydatki</b>	<b>0,00</b>	<b>0,00</b>	<b>0,00</b>	<b>0,00</b>
1. Nabycie wartości niematerialnych i prawnych oraz rzeczowych aktywów trwałych				
2. Inwestycje w nieruchomości oraz wartości niematerialne i prawne				
3. Na aktywa finansowe, w tym:				
a) w jednostkach powiązanych				
b) w pozostałych jednostkach				
- nabycie aktywów finansowych				
- udzielone pożyczki długoterminowe				
4. Inne wydatki inwestycyjne				
<b>III. Przepływy pieniężne netto z działalności inwestycyjnej (I-II)</b>	<b>0,00</b>	<b>0,00</b>	<b>0,00</b>	<b>0,00</b>
<b>C. PRZEPIŁY WY ŚRODKÓW PIENIĘŻNYCH Z DZIAŁALNOŚCI FINANSOWEJ</b>				
<b>I. Wpływy</b>	<b>0,00</b>	<b>0,00</b>	<b>0,00</b>	<b>0,00</b>
1. Wpływy netto z wydania udziałów (emisji akcji) i innych instrumentów kapitałowych				
2. Kredyty i pożyczki				
3. Emisja dłużnych papierów wartościowych				
4. Inne wpływy finansowe				
<b>II. Wydatki</b>	<b>0,00</b>	<b>0,00</b>	<b>0,00</b>	<b>0,00</b>
1. Nabycie udziałów (akcji) własnych				
2. Dywidendy i inne wypłaty na rzecz właścicieli				
3. Inne, niż wypłaty na rzecz właścicieli, wydatki z tytułu podziału zysku				
4. Spłaty kredytów i pożyczek				
5. Wykup dłużnych papierów wartościowych				
6. Z tytułu innych zobowiązań finansowych				
7. Płatności zobowiązań z tytułu umów leasingu finansowego				
8. Odsetki				
9. Inne wydatki finansowe				
<b>III. Przepływy pieniężne netto z działalności finansowej (I-II)</b>	<b>0,00</b>	<b>0,00</b>	<b>0,00</b>	<b>0,00</b>
<b>D. PRZEPIŁY WY PIENIĘŻNE NETTO, RAZEM (A.III+/-B.III+/-C.III)</b>	<b>-64 863,64</b>	<b>-37,90</b>	<b>-112 097,62</b>	<b>-624,80</b>
<b>E. BILANSOWA ZMIANA ŚRODKÓW PIENIĘŻNYCH, W TYM</b>	<b>-64 863,64</b>	<b>-37,90</b>	<b>-112 097,62</b>	<b>-1 823,58</b>
- zmiana stanu środków pieniężnych z tytułu różnic kursowych				
<b>F. ŚRODKI PIENIĘŻNE NA POCZĄTEK OKRESU</b>	<b>564 070,22</b>	<b>95 923,27</b>	<b>611 304,20</b>	<b>96 510,17</b>
<b>G. ŚRODKI PIENIĘŻNE NA KONIEC OKRESU (F+/-D), W TYM</b>	<b>499 206,58</b>	<b>95 885,37</b>	<b>499 206,58</b>	<b>95 885,37</b>
- o ograniczonej możliwości dysponowania				

**Zestawienie zmian w kapitale własnym Emitenta**

Wyszczególnienie	Od 01.01.2021 do 30.06.2021	Od 01.01.2020 do 30.06.2020
<b>I.a. Kapitał własny na początek okresu (B0)</b>	<b>496 006,02</b>	<b>96 391,17</b>
a) zmiany przyjętych zasad (polityki) rachunkowości		
b) korekty błędów podstawowych		
<b>I.b. Kapitał własny na początek okresu (B0), po korektach</b>	<b>496 006,02</b>	<b>96 391,17</b>
<b>1. Kapitał podstawowy na początek okresu</b>	<b>100 750,00</b>	<b>100 000,00</b>
1.1. Zmiany kapitału podstawowego		
a) zwiększenia (z tytułu)		
- wydania udziałów (emisji akcji)		
- inne		
b) zmniejszenia (z tytułu)		
- umorzenia udziałów (akcji)		
- inne		
1.2. Kapitał podstawowy na koniec okresu	100 750,00	100 000,00
<b>2. Kapitał zapasowy na początek okresu</b>	<b>599 250,00</b>	<b>0,00</b>
2.1. Zmiany kapitału zapasowego		
a) zwiększenia (z tytułu)		
- emisji akcji powyżej wartości nominalnej		
- podziału zysku (ustawowo)		
- podziału zysku (ponad wymaganą ustawowo minimalną wartość)		
- inne		
b) zmniejszenia (z tytułu)		
- pokrycia straty		
- inne		
2.2. Stan kapitału (funduszu) zapasowego na koniec okresu	599 250,00	0,00
<b>3. Kapitał z aktualizacji wyceny na początek okresu</b>		
3.1. Zmiany kapitału z aktualizacji wyceny		
a) zwiększenia (z tytułu)		
- ...		
b) zmniejszenia (z tytułu)		
- zbycia środków trwałych		
- ...		
3.2. Kapitał z aktualizacji wyceny na koniec okresu		
<b>4. Pozostałe kapitały rezerwowe na początek okresu</b>		
4.1. Zmiany pozostałych kapitałów rezerwowych		
a) zwiększenia (z tytułu)		
- ...		
b) zmniejszenia (z tytułu)		
- ...		
4.2. Pozostałe kapitały rezerwowe na koniec okresu		
<b>5. Zysk (strata) z lat ubiegłych na początek okresu</b>	<b>-200 385,15</b>	<b>-1 718,60</b>
5.1. Zysk z lat ubiegłych na początek okresu		
a) zmiany przyjętych zasad (polityki) rachunkowości		
b) korekty błędów podstawowych		
5.2. Zysk z lat ubiegłych na początek okresu, po korektach		
a) zwiększenia (z tytułu)		
- podziału zysku z lat ubiegłych		
- ...		
b) zmniejszenia (z tytułu)		
- ...		
5.3. Zysk z lat ubiegłych na koniec okresu		
5.4. Strata z lat ubiegłych na początek okresu	3 608,83	1 718,60
a) zmiany przyjętych zasad (polityki) rachunkowości		
b) korekty błędów podstawowych		
5.5 Strata z lat ubiegłych na początek okresu, po korektach	3 608,83	1 718,60
a) zwiększenia (z tytułu)	200 385,15	1 890,23
- przeniesienia straty z lat ubiegłych do pokrycia	200 385,15	1 890,23
- ...		
b) zmniejszenia (z tytułu)		
- ...		

5.6. Strata z lat ubiegłych na koniec okresu	203 993,98	3 608,83
5.7. Zysk (strata) z lat ubiegłych na koniec okresu	-203 993,98	-3 608,83
<b>6. Wynik netto</b>	<b>-669 113,32</b>	<b>-564,80</b>
a) zysk netto		
b) strata netto	669 113,32	-564,80
c) odpisy z zysku		
<b>II. Kapitał własny na koniec okresu (BZ)</b>	<b>-173 107,30</b>	<b>95 826,37</b>
<b>III. Kapitał własny po uwzględnieniu proponowanego podziału zysku (pokrycia straty)</b>		

## **5. INFORMACJE O ZASADACH PRZYJĘTYCH PRZY SPORZĄDZANIU RAPORTU, W TYM INFORMACJE O ZMIANACH STOSOWANYCH ZASAD (POLITYKI) RACHUNKOWOŚCI PRZY SPRAWOZDANIU JEDNOSTKOWYM ORAZ SKONSOLIDOWANYM.**

Niniejszy raport kwartalny GAMIVO S.A. za okres od 01.04.2021 r. – 30.06.2021 r. został sporządzony zgodnie z przepisami Załącznika nr 3 do Regulaminu Alternatywnego Systemu Obrotu „Informacje bieżące i okresowe przekazywane w alternatywnym systemie obrotu na rynku NewConnect”.

Polityka rachunkowości w spółce Gamivo Spółka Akcyjna (dalej zwana GAMIVO S.A.) obowiązująca od dnia 01.01.2020 r.:

### *I. Rok obrotowy i okres sprawozdawczy*

1. *Rokiem obrotowym jest rok kalendarzowy stosowany również do celów podatkowych.*
2. *Rok obrotowy dzieli się na 12 okresów sprawozdawczych, którymi są miesiące.*
3. *Pierwszy rok działalności rozpoczął się 06.10.2017 r. trwał nieprzerwanie do 31.12.2018 r.*

### *II. Księgi rachunkowe*

1. *Księgi rachunkowe prowadzone są przez GAMIVO S.A. z siedzibą w Szczecinie, przy alei Piastów 22. Spółka zleca prowadzenie ksiąg rachunkowych Ryszardowi Jaz właścicielowi Biura Rachunkowego Wynik zlokalizowanego w Szczecinie przy ulicy Parkowej 21/1.*
2. *Księgi rachunkowe obejmują:*
  - i. *księgę główną (ewidencja syntetyczna), art. 14 ustawy*
  - ii. *księgi pomocnicze (ewidencja analityczna), art. 17 ustawy*
  - iii. *zestawienia obrotów i sald kont księgi głównej oraz sald kont pomocniczych art. 18 ustawy.*
3. *Księgi rachunkowe prowadzone są w formie komputerowej, przy pomocy programu finansowo-księgowego Co march Optima. Program ten jest wykorzystywany przy prowadzeniu ksiąg rachunkowych od dnia 31.08.2020 r. Opis systemu informatycznego, zgodnie z wymogami art. 10 ust.1 pkt 3 lit. c ustawy stanowi załącznik nr. 1 do niniejszego dokumentu.*
4. *Rozliczenia z tytułu wynagrodzeń za pracę i umów zlecenia prowadzone są przy użyciu*

*programu kadrowo-płacowego Comarch Optima od dnia 31.08.2020 r.*

5. *Zestawienie obrotów i sald kont księgi głównej za miesiąc (okres sprawozdawczy) sporządza się nie później niż do 15 dnia następnego miesiąca (okresu sprawozdawczego). Dowody księgowe otrzymane po tej dacie wprowadza się do ksiąg następnego miesiąca (okresu sprawozdawczego).*
6. *Zestawienie obrotów i sald kont księgi głównej za rok obrotowy sporządza się nie później niż do dnia 31 stycznia następnego roku.*
7. *Zastępcze dowody księgowe stosuje się wyłącznie w przypadku uzasadnionego braku możliwości uzyskania zewnętrznych obcych dowodów źródłowych i do udokumentowania operacji gospodarczych, których przedmiotem nie są zakupy opodatkowane podatkiem VAT. Dowód sporządza osoba przeprowadzająca operacje i określa w nim rodzaj oraz wartość operacji a także przyczynę braku zewnętrznego dowodu obcego.*
8. *Sprawozdanie zawiera dane dotyczące jednostki.*
9. *Sprawozdanie finansowe Spółki obejmuje:*
  - i. *informację dodatkową składającą się z wprowadzenia i dodatkowych informacji i objaśnień,*
  - ii. *bilans,*
  - iii. *rachunek zysków i strat w wariantach porównawczym,*
  - iv. *rachunek przepływów pieniężnych (cash flow),*
  - v. *zestawienia zmian w kapitale,*
  - vi. *w sprawozdaniu wykazuje się dane w złotych i groszach.*
10. *Do archiwizowania zbiorów księgowych stosuje się następujące rozwiązania:*
  - a) *Postać w jakiej archiwizuje się i okres przechowywania:*
    - i. *dowody księgowe – 6 lat,*
    - ii. *w tym dowody zakupu (budowy) środków trwałych i zakupu wartości niematerialnych i prawnych – przez cały okres ich amortyzowania + 5 lat kalendarzowych,*
    - iii. *księgi rachunkowe – 6 lat,*
    - iv. *karty wynagrodzeń pracowników bądź ich odpowiedniki – 50/10 lat od zakończenia pracy u danego płatnika,*
    - v. *zatwierdzone sprawozdanie finansowe podlega trwałemu przechowywaniu.*
  - b) *Miejsce archiwizowania: 71-064 Szczecin, Aleja Piastów 22.*
  - c) *W zakresie ochrony zbiorów księgowych stosuje się następujące rozwiązania:*
    - i. *ochrona dostępu do systemu:*
      - *brak dostępu osób nieupoważnionych lub nieuprawnionych,*

— zabezpieczenie przed nieupoważnionym wtargnięciem do pomieszczeń – odpowiednie drzwi, ochrona lokalu – umowa z zewnętrznym podmiotem w ww. zakresie,

— środki identyfikacji użytkowników uruchamiających komputery – hasła

ii. ochrona systemu przed uszkodzeniem:

— przeglądy i bieżąca konserwację sprzętu komputerowego,

— konserwacja standardowego oprogramowania,

— ochrona przed wirusami komputerowymi – Eset Security Internet,

iii. ochrona przechowywanych zbiorów i dowodów księgowych:

— przekazywania zbiorów i dowodów do archiwum – usługa Comarch iBard.

III. Do wartości niematerialnych i prawnych stosuje się następujące rozwiązania:

1. Do wartości niematerialnych i prawnych zalicza się wartości niematerialne i prawne o wartości początkowej wynoszącej co najmniej 10 000 zł.
2. Amortyzację wartości niematerialnych i prawnych rozpoczyna się od miesiąca następującego po miesiącu, w którym wartości niematerialne i prawne przyjęto do używania.
3. Wartości składników majątku mających cechy wartości niematerialnych i prawnych o wartości nieprzekraczającej kwoty 10 000 zł., zalicza się do kosztów bieżącej działalności operacyjnej.
4. Dokumentami ewidencjonującymi stan i ruch wartości niematerialnych i prawnych są:
  - dowody OT – przyjęcie wartości niematerialnych i prawnych,
  - dowody LT – likwidacja wartości niematerialnych i prawnych.

IV. Do środków trwałych stosuje się następujące rozwiązania:

1. Do środków trwałych zalicza się środki trwałe o wartości początkowej wynoszącej co najmniej 10 000 zł.
2. Amortyzację środków trwałych o wartości powyżej 10 000 zł, rozpoczyna się od miesiąca następującego po miesiącu, w którym środki trwałe przyjęto do używania i stosuje się przez okres przyjęty w przepisach podatkowych i według stawek określonych w tych przepisach,
3. Składniki majątku o przewidywanym okresie użytkowania dłuższym niż rok i wartości początkowej równej lub wyższej niż 10 000 zł umarza się jednorazowo w miesiącu oddania do używania.
4. Składniki majątku o przewidywanym okresie użytkowania dłuższym niż rok i wartości początkowej równej lub niższej niż 10 000 zł, są zaliczane bezpośrednio do kosztów zużycia materiałów.
5. Do środków trwałych używanych stosuje się indywidualne stawki amortyzacji.
6. Obiekty użytkowane na podstawie leasingu i umów o podobnym charakterze stosuje się



rozwiązania określone w przepisach podatkowych, w zakresie w jakim art. 3 ust. 6 przewiduje takie zwolnienie.

7. Odpis z tytułu trwałej utraty wartości - w przypadku, kiedy środek trwały przestanie być kontrolowany przez jednostkę z powodu jego planowanej likwidacji lub gdy nie przynosi spodziewanych efektów ekonomicznych, a także w przypadku zmiany technologii, dochodzi do utraty wartości. W takim przypadku dokonuje się odpisu aktualizującego. O jego wysokości decyduje kierownik jednostki, jednak nie może być ona niższa od ceny sprzedaży netto tego środka trwałego. W przypadku braku informacji co do ceny sprzedaży, należy zastosować wycenę według wartości godziwej. W sytuacji, gdy ustanie przyczyna, dla której dokonano odpisu z tytułu trwałej utraty wartości, dokonuje się przywrócenia wartości pierwotnej środka trwałego.
8. Dokumentami ewidencjonującymi stan i ruch środków trwałych są:
  - dowody OT – przyjęcie środka trwałego,
  - dowody LT – likwidacja środka trwałego,
9. Dla poszczególnych momentów zmian przyjmuje się następujące daty:
  - przyjęcie środka z bezpośredniego zakupu – datę przyjęcia do eksploatacji,
  - likwidacja – datę zatwierdzenia protokołu likwidacji przez kierownika jednostki,
  - nieodpłatne przyjęcie lub przekazanie – datę sporządzenia protokołu zdawczo-odbiorczego,
  - przeszacowanie – datę urzędowej aktualizacji wyceny środków trwałych określoną w przepisach,
  - aktualizacja – datę dokonania odpisu aktualizującego,
  - sprzedaż – datę dokonania sprzedaży,

V. Inwestycje w nieruchomości i prawa wycenia się w cenie nabycia.

VI. Do należności stosuje się następujące rozwiązania:

Należności wycenia się w kwocie wymagającej zapłaty, z zachowaniem zasady ostrożności. Należności na koniec roku obrotowego podlegają analizie pod kątem utraty wartości. Na należności wątpliwe lub dla których istnieją przesłanki nieściągalności tworzone są odpisy aktualizujące. Odpisy aktualizacyjne tworzone są na zasadzie odpisów indywidualnych.

VII. Do zapasów stosuje się następujące rozwiązania:

1. Materiały ewidencjonuje się na kontach grupy 3 w ujęciu wartościowym oraz prowadzi się ewidencję ilościowo-wartościową, w której ujmują się dla każdego materiału stany i obroty w jednostkach naturalnych i w jednostkach pieniężnych (ewidencja ilościowo-wartościowa) oraz prowadzi się ewidencję w jednostkach naturalnych (ewidencja ilościowa) – w miejscu

*składowania materiałów.*

2. *Materiały składowane w magazynie wycenia się według ceny nabycia.*
3. *Materiały biurowe, środki czystości, paliwo odpisuje się w koszty działalności w pełnej wartości wynikającej z faktur (rachunków) pod datą ich zakupu.*
4. *Zapasy są weryfikowane na koniec roku obrotowego. Dla celów urealnienia wartości zapasów przeprowadza się analizę struktury wiekowej zapasów, której decydującym czynnikiem jest data przychodu. Na koniec okresu dokonuje się również analizy zapasów pod kątem przydatności ekonomicznej oraz utraty wartości. Odpisanie wartości zapasów odbywa się na zasadzie odpisów indywidualnych*

*VIII. zobowiązania wycenia się w kwocie wymagającej zapłaty.*

*IX. Do instrumentów finansowych stosuje się następujące rozwiązania:*

*Zgodnie z art. 28b Ustawy o rachunkowości Spółka korzysta z przysługującego jej prawa i nie wycenia instrumentów finansowych zgodnie z Rozporządzeniem Ministra Finansów w sprawie szczegółowych zasad uznawania, metod wyceny, zakresu ujawniania i sposobu prezentacji instrumentów finansowych.*

*X. W zakresie kosztów działalności operacyjnej stosuje się następujące rozwiązania:*

1. *Koszty bieżącej działalności operacyjnej ewidencjonuje się na kontach Zespołu 4 – „Koszty według rodzajów”. Następnie za pośrednictwem konta 490 ewidencjonowane są na kontach zespołu 5 „Koszty wg miejsc powstawania”. Układ i klucz podziału kosztów na kontach 5 ustalany jest na podstawie zaleceń inwestora w tym zakresie.*

*Konta ksiąg pomocniczych prowadzi się dla kont syntetycznych objętych i wymienionych poniżej. Poszczególne operacje na kontach syntetycznych grupuje się w oparciu o prowadzoną dla każdego konta szczegółową ewidencję analityczną. Ewidencję analityczną, zgodnie z art. 17 ustawy prowadzi się dla:*

- *środków trwałych, w tym także środków trwałych w budowie, wartości niematerialnych i prawnych oraz dokonywanych od nich odpisów amortyzacyjnych lub umorzeniowych,*
  - *rozrachunków z kontrahentami,*
  - *rozrachunków z pracownikami, a w szczególności jako imienną ewidencję wynagrodzeń pracowników zapewniającą uzyskanie informacji, z całego okresu zatrudnienia,*
  - *operacji sprzedaży (kolejno numerowane własne faktury i inne dowody, ze szczególnością niezbędną dla celów podatkowych),*
  - *operacji zakupu (obce faktury i inne dowody, ze szczególnością niezbędną do wyceny składników aktywów i do celów podatkowych),*
  - *kosztów i istotnych dla jednostki składników aktywów,*
2. *W czasie rozlicza się koszty działalności operacyjnej w każdym przypadku, gdy okres, którego*

dotyczą jest dłuższy niż jeden rok obrotowy.

3. Koszty działalności operacyjnej dotyczące więcej niż jednego okresu sprawozdawczego, ale nie wykraczające poza rok obrotowy zalicza się w całości do kosztów bieżącego okresu sprawozdawczego.
4. Rezerwy na wydatki przyszłych okresów (bierne rozliczenia kosztów) tworzy się w razie potrzeby, zgodnie z planowanymi kosztami związanymi z realizowanymi przez spółkę przychodami.

#### XI. Wycena aktywów i pasywów wyrażonych w walutach obcych

1. Do przeliczenia należności i zobowiązań w walutach obcych jednostka stosuje analogicznie jak do celów podatkowych - kurs średni NBP z ostatniego dnia roboczego poprzedzającego dzień uzyskania przychodu lub poniesienia kosztu.
2. Wartość rozchodów i przychodów walut obcych z i na rachunek bankowy wycenia się według kursu średniego NBP z ostatniego dnia roboczego poprzedzającego dzień rozchodu lub przychodu. W przypadku przeniesienia środków w walutach obcych pomiędzy rachunkami jednostki środki wycenia się po kursach począwszy od tego, który został najwcześniej zastosowany – kurs historyczny.
3. Na dzień bilansowy aktywa i pasywa wyrażone w walutach obcych wycenia się wg średniego kursu NBP na podstawie tabeli z ostatniego dnia roku.
4. Wydatki poniesione podczas zagranicznych podróży służbowych przelicza się na złote przy zastosowaniu kursu z dnia rozliczenia delegacji.

#### XII. Inwentaryzacja

1. Inwentaryzację rzeczowych składników majątku spółka przeprowadza zgodnie z art. 28 ustawy.
2. Inwentaryzację rzeczowych składników majątku spółka przeprowadza:
  - środki trwałe znajdujące się na terenie strzeżonym - raz w ciągu 2 lat,
  - materiały objęte ewidencją ilościowo-wartościową – na koniec roku obrotowego,
  - aktywa zgodnie z zasadami wskazanymi w rozdziale VII pkt. 5.

#### XIII. Wynik finansowy

1. Wynik finansowy ustala się na poziomie wyniku netto.
2. Na podstawie art. 37 ust. 10 Ustawy o rachunkowości Spółka korzysta z przysługującego jej prawa i nie kalkuluje aktywa i rezerwy z tytułu podatku odroczonego.
3. Spółka wylicza wynik finansowy metodą pośrednią.

#### XIV. Wyznaczenie progu istotności

*Ustala się, że dla rzetelnego i jasnego przedstawienia sytuacji majątkowej i finansowej oraz wyniku spółki jako kwoty istotne traktuje się te kwoty, które przekraczają 5% sumy bilansowej wynikającej ze sprawozdania finansowego za poprzedni okres sprawozdawczy.*

*XV. Zakładowy plan kont.*

*Zakładowy plan kont zawierający wykaz kont księgi głównej i ksiąg pomocniczych oraz opisujący przyjęte przez jednostkę zasady klasyfikacji zdarzeń, stanowi załącznik do niniejszej „Polityki rachunkowości”.*

## **6. KOMENTARZ EMITENTA NA TEMAT OKOLICZNOŚCI I ZDARZEŃ ISTOTNIE WPLYWAJĄCYCH NA DZIAŁALNOŚĆ EMITENTA, JEGO SYTUACJĘ FINANSOWĄ I WYNIKI OSIĄGNIĘTE W DANYM KWARTALE**

W drugim kwartale 2021 roku Emitent wypracował przychody z działalności platformy Gamivo.com na poziomie blisko 9,2 mln zł przychodów. Wobec analogicznego okresu roku poprzedniego, przychody zwiększono o 55% (porównanie danych rok do roku wygenerowanych przez platformę Gamivo.com). Obrót wyniósł blisko 47 mln złotych - wzrost o 17%, natomiast zysk netto wyniósł 1,5 mln złotych - wzrost o 315%.

Wyniki uzyskane przez platformę Gamivo w pełni odzwierciedlają systematyczny rozwój platformy. Spółka umiejętnie wykorzystuje efekt skali, dzięki czemu notuje regularny wzrost rentowności. Jest to dowód na to, że łącząc wysoką jakość obsługi oraz konkurencyjną cenę można pozytywnie wyróżnić się na tle innych platform oferujących gry oraz dobra cyfrowe.

Na początku lipca liczba użytkowników serwisu przekroczyła 3 mln. Oznacza to, że od początku 2021 roku liczba użytkowników platformy Gamivo.com wzrosła aż o ponad 26 procent (na początku roku z platformy korzystało prawie 2,4 mln użytkowników). W porównaniu rok do roku liczba ta wzrosła o ponad 67%. Próg pierwszego miliona użytkowników został przekroczony na początku września 2019 roku, rok później platforma liczyła już 2 miliony użytkowników.

Zmiana algorytmu Google, która nastąpiła 8 maja 2021 roku miała negatywny wpływ na pozycje strony Gamivo.com w wynikach wyszukiwania Google, co w efekcie przełożyło się na mniejszy ruch. Porównując dane w okresie przed 8 maja do danych po 8 maja, ruch organiczny zmalał o około 38%. Główny spadek objął słowa z niskim współczynnikiem konwersji, dzięki czemu globalny współczynnik konwersji ruchu organicznego wzrósł prawie dwukrotnie. Na wolumen ruchu organicznego wpływ mógł mieć również trend globalnego zmniejszenia ruchu w okolicach wakacji (czerwiec, lipiec, sierpień, wrzesień) w branży gamingowej.

Konferencja E3 2021, która odbyła się pod koniec drugiego kwartału 2021 pobudziła rynek graczy do myślenia o nadchodzących premierach. Ożywienie miało wpływ na sprzedaż poprzednich części zapowiadanych tytułów. Efekt ten przeniósł się w dużej mierze na kolejny kwartał i pozytywnie wpłynął na ten okres w branży gamingowej.

## **7. ZDARZENIA ISTOTNIE WPŁYWAJĄCE NA DZIAŁALNOŚĆ EMITENTA, KTÓRE NASTĄPIŁY W OKRESIE, KTÓREGO DOTYCZY RAPORT**

W okresie drugiego kwartału 2021 roku Emitent podjął szereg działań wpływających na jego przyszłą działalność, takich jak rekrutacja nowych specjalistów do działu R&D, Marketing oraz Sales. Grupa GAMIVO zatrudnia lub współpracuje obecnie z 89 osobami. W trakcie drugiego kwartału dołączyło 7 osób, w tym doświadczony manager Bartłomiej Kaczmarek, który jako dyrektor sprzedaży będzie rozwijał relacje ze sprzedawcami oraz poszerzenie oferty asortymentowej platformy. Bartłomiej Kaczmarek przez prawie 7 lat odpowiadał za rozwój sprzedaży oraz dobór dostawców i analizę trendów rynkowych w NEONET. Wcześniej pracował jako manager w AB oraz Polkomtel, a także tworzył i rozwijał marki produkujące akcesoria gamingowe w Europie Środkowej. W zespole Gamivo będzie kierował zadaniami związanymi ze współpracą z grupą ponad 1 tys. sprzedawców platformy i pozyskaniu nowych.

W dniu 17 maja 2021 r. Emitent opublikował pierwszy raport okresowy – raport za pierwszy kwartał 2021 r., zawierający jednostkowe jak i skonsolidowane dane finansowe.

W dniu 30 czerwca 2021 r. odbyło się Zwyczajne Zgromadzenie Akcjonariuszy, które zatwierdziło sprawozdania finansowe jednostkowe za 2020 r., skonsolidowane sprawozdanie finansowe za 2020 r., sprawozdanie Zarządu z działalności za 2020 r., sprawozdanie Grupy Kapitałowej z działalności za 2020 r., udzieliło absolutorium członkom organów Emitenta oraz podjęło uchwałę o ubieganiu się o dopuszczenie i wprowadzenie akcji Spółki do obrotu na rynku regulowanym Giełdy Papierów Wartościowych w Warszawie S.A.

Spółka podjęła decyzję o współpracy z techniczną agencją SEO Onely.com. Celem działań jest poprawa pozycji platformy Gamivo w wynikach wyszukiwania w Google. Najważniejsze działania projektowe i implementacja rozwiązań zaplanowana jest do końca 2021 roku.

Spółka Gamivo wdrożyła chatbota, który w drugim kwartale przejął 50% ruchu na czacie oraz dostarcza do działu obsługi klienta przetworzone zgłoszenia z informacją o problemie, z załącznikami wraz ze wskazaniem konkretnego produktu z zamówienia.

Platforma wdrożyła również wizualne i techniczne zmiany jednego z najważniejszych procesów na marketplace, związanych z dodawaniem i usuwaniem towarów cyfrowych przez sprzedawców na zasadzie asynchroniczności. Skutkiem było zdecydowane przyspieszenie zarządzania towarem i ceną, tym samym zwiększenie atrakcyjności portfolio ofertowego platformy.

Pod koniec drugiego kwartału Spółka zmniejszyła wydatki finansowe w kanałach strictly brandingowych, charakteryzujących się mniejszą konwersyjnością ze względu na sezonowość w branży Gamingowej. Efekt ten potrwa do września 2021.

## **8. ZDARZENIA ISTOTNIE WPŁYWAJĄCE NA DZIAŁALNOŚĆ JEDNOSTKI PO ZAKOŃCZENIU OKRESU, KTÓREGO DOTYCZY RAPORT**

W dniu 13 sierpnia 2021 r. podpisano list intencyjny, przedmiotem którego są rozmowy o objęciu przez Gamivo.com Limited roli sponsora gali Fame MMA 11.

Mając na uwadze duże zaangażowanie obu stron oraz postęp prac negocjacyjnych i doszczegółowienia umowy, która już niebawem zostanie podpisana, na tym etapie platforma sprzedażowa dla graczy przygotowała szereg niespodzianek, które będą stopniowo ujawniane podczas samej imprezy oraz poprzedzających ją konferencji.

Gala Fame MMA 11 odbędzie się 2 października 2021 roku w Gliwice Arenie. Poprzedzą ją dwie konferencje, z których pierwsza odbyła się 15 sierpnia br.

Walki Fame MMA można oglądać w systemie pay-per-view. Transmisję z poprzedniej gali wykupiło ponad pół miliona widzów. Podczas październikowej gali wynik ten może zostać pobity, gdyż w Gliwicach walczyć będą m.in. Sylwester Wardęga, czyli jeden z najpopularniejszych polskich youtuberów czy znany z Ekipy Friza Mikołaj „Mixer” Magdziarz.

Zarząd Spółki cieszy się ze współpracy z Fame MMA. Ta kooperacja wynika z realizowanej przez GAMIVO polityki poszerzania świadomości marki. Spółka chce być obecna w życiu graczy, a w ocenie Zarządu GAMIVO, gale Fame MMA niezmiennie budzą wielkie zainteresowanie w środowisku gamingowym. Fame MMA to federacja mieszanych sztuk walki organizująca tak zwane freak fights, czyli starcia z udziałem celebrytów, w tym twórców internetowych, influencerów i streamerów. Często są to osoby wywodzące się ze środowiska graczy lub blisko z nim związane. W czasie dotychczasowych gal kibice mogli oglądać między innymi Szymona „IsAmU” Kasprzyka, czyli jednego z prekursorów sceny esportowej w Polsce. Z kolei wśród włodarzy Fame MMA znajduje się Michał „Boxdel” Baron, który zdobył popularność grając w Minecrafta.

**9. OPIS STANU I HARMONOGRAM REALIZACJI I INWESTYCJI EMITENTA, W SYTUACJI GDY DOKUMENT INFORMACYJNY EMITENTA ZAWIERAŁ INFORMACJE, O KTÓRYCH MOWA W § 10 PKT 13 A ZAŁĄCZNIKA NR 1 DO REGULAMINU ASO**

Nie dotyczy.

**10. STANOWISKO ZARZĄDU ODNOŚNIE MOŻLIWOŚCI ZREALIZOWANIA PROGNOZ**

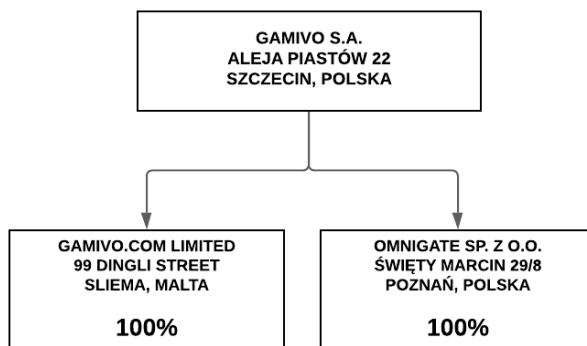
Nie dotyczy. Emitent nie przekazywał do publicznej wiadomości prognoz wyników finansowych.

**11. PODEJMOWANE PRZEZ EMITENTA W OKRESIE OBJĘTYM RAPORTEM INCJATYWY NASTAWIONE NA WPROWADZENIE INNOWACYJNYCH ROZWIĄZAŃ**

Nie dotyczy. Emitent w okresie objętym niniejszym Raportem nie podejmował inicjatyw nastawionych na wprowadzenie innowacyjnych rozwiązań.

**12. OPIS ORGANIZACJI GRUPY**

Emitent tworzy grupę kapitałową w rozumieniu obowiązujących Emitenta przepisów o rachunkowości oraz posiada udziały w jednostkach zależnych. Emitent posiada 100% udziałów w spółce Gamivo.com Limited siedzibą w Sliema, Malta oraz w spółce „Omnigate” Sp. z o.o. z siedzibą w Poznaniu. Struktura grupy kapitałowej Emitenta przedstawiona została poniżej:



Gamivo.com Limited z siedzibą w Sliema, Malta, adres: Dingli Street 99, Sliema Malta, wpisana do Rejestru Spółek pod numerem C90983. Spółka ta została powołana w celu prowadzenia działalności marketplace

„Gamivo.com”. Malta jako miejsce skupiające biznesy ze świata nowych technologii, daje Spółce do nich szybszy dostęp i zapewnia większe możliwości podejmowania współpracy. Dzięki posiadaniu podmiotu w tej lokalizacji, Spółka ma również możliwość swobodniejszego działania na arenie międzynarodowej. Emitent posiada 100% udziałów we wskazanej spółce, a także konsoliduje wskazany podmiot metodą pełną. Spółka zależna jest licencjobiorcą prawa do platformy „Gamivo.com” od Emitenta i prowadzi rolę operatora platformy, a także jest odpowiedzialna za prace rozwojowe.

„Omnigate” Sp. z o.o. z siedzibą w Poznaniu, adres: ul. Święty Marcin 29/8, 61-086 Poznań, wpisana do rejestru przedsiębiorców Krajowego Rejestru Sądowego prowadzonego przez Sąd Rejonowy Poznań – Nowe Miasto i Wilda w Poznaniu, VIII Wydział Gospodarczy Krajowego Rejestru Sądowego pod numerem 0000794327, posiadająca NIP: 7831800652 oraz REGON: 383100510. Spółka została założona w 2019 roku przez Tar Heel Capital Pathfinder Lab Sp. z o.o. oraz Pana Marka Sutryka w celu świadczenia usług outsourcingu procesów biznesowych w zakresie: (i) obsługi klienta, tj. przetwarzania i realizowania zamówień, przeciwdziałania nadużyciom ze strony użytkowników, rozwiązywania problemów użytkowników związanych z produktami / platformą Gamivo.com; (ii) rozwoju IT, tj. usług programistycznych, wytwarzania kodu dla platformy Gamivo.com i testowania wytworzonych funkcjonalności; oraz (iii) administracji biznesowej, tj. zarządzania oferowanymi produktami, dodawaniu ich do oferty oraz przygotowywaniu materiałów zawartych w ofertach. Emitent posiada 100% udziałów wskazanej spółki i konsoliduje ją metodą pełną. „Omnigate” Sp. z o.o. prowadził prace obsługi platformy Gamivo.com od roku 2019 w ramach świadczonych usług outsourcingu pracowników związanych z zarządzaniem i utrzymaniem ciągłości produktów, rozwiązań IT oraz eCommerce, jak i obsługi sprzedażowej i posprzedażowej klientów platformy „Gamivo.com”.

W dniu 10 sierpnia 2020 roku spółka Blackstones Sp. z o.o. sprzedała 100% akcji w spółce Gamivo S.A. do spółki Tar Heel Capital Pathfinder MT Limited za cenę 130.000,00 PLN. W wyniku transakcji Emitent stał się jednostką wchodzącą w skład grupy kapitałowej THC PF Sp. z o.o. z siedzibą w Warszawie. W dniu 28 sierpnia 2020 roku na mocy aktu notarialnego sporządzonego przez notariusza Artura Roberta Ruska w Warszawie, kancelaria notarialna w Warszawie przy ulicy Żurawiej 22 lok. 407, Rep. A nr 7701/2020 dokonano podwyższenie kapitału zakładowego o 750,00 PLN w drodze emisji 750 Akcji Serii B (stanowiących po rejestracji przez sąd rejestrowy w dniu 25 stycznia 2021 roku podziału akcji Spółki – 7.500 Akcji Serii B) pozbawiając dotychczasowych akcjonariuszy w całości prawa poboru ww. akcji. Akcje zostały objęte przez trzech indywidualnych inwestorów. Podwyższenie kapitału zakładowego zostało zarejestrowane przez sąd rejestrowy w dniu 12 listopada 2020 roku.



Tym samym, po uwzględnieniu rejestracji Akcji Serii B przez sąd rejestrowy, Tar Heel Capital Pathfinder MT Limited stał się akcjonariuszem większościowym z udziałem 99,26% akcji Spółki, a pozostali akcjonariusze stanowili 0,74% struktury akcjonariatu Spółki.

W okresie 10-30 listopada 2020 roku dokonana została seria sprzedaży łącznie 23.370 Akcji Serii A (stanowiących po rejestracji przez sąd rejestrowy w dniu 25 stycznia 2021 roku podziału akcji Spółki – 233.700 Akcji Serii A) przez Tar Heel Capital Pathfinder MT Limited na rzecz 62 inwestorów indywidualnych oraz 2 inwestorów instytucjonalnych, w wyniku której Tar Heel Capital Pathfinder MT Limited został akcjonariuszem większościowym z udziałem 76,06% akcji Spółki, a pozostali akcjonariusze stanowili 23,94% struktury akcjonariatu Spółki.

W dniu 24 lutego 2021 roku Tar Heel Capital Pathfinder MT Limited z siedzibą w Sliema Malta sprzedał po cenie nominalnej 10.070 Akcji Serii A na rzecz osoby fizycznej będącej kluczowym współpracownikiem spółki jako element programu motywacyjnego.

Tar Heel Capital Pathfinder MT Limited w kwietniu 2021 r. przeprowadził transakcję sprzedaży akcji Spółki w ramach budowy przyspieszonej księgi popytu, tj. Akcelerator Book Building („transakcja ABB”). Transakcja ABB obejmowała 87.505 akcji Spółki, stanowiących 8,69% wszystkich akcji Spółki. Akcje Spółki w ramach Transakcji ABB zostały nabyte przez 30 podmiotów tj. 12 osób fizycznych i 18 osób prawnych. W wyniku transakcji Tar Heel Capital Pathfinder MT Limited jest akcjonariuszem większościowym z udziałem 66,37 % akcji Spółki, a pozostali akcjonariusze stanowią 33,63 % struktury akcjonariatu Spółki

### 13. WYBRANE DANE FINANSOWE SPÓŁEK ZALEŻNYCH

Pomimo publikacji sprawozdań skonsolidowanych ze względu na fakt, iż spółka zależna Gamivo.com Limited prowadzi platformę Gamivo.com o doniosłym znaczeniu dla działalności i osiąganych wyników finansowych Emitent udostępnia również dane finansowe wskazanej spółki zależnej.

#### ***Rachunek zysków i strat Gamivo.com Limited***

Wyszczególnienie		Od 01.04.2021 do 30.06.2021	Od 01.01.2021 do 30.06.2021
<b>A</b>	<b>Przychody netto ze sprzedaży i zrównane z nimi,</b>	<b>9 156 337,45</b>	<b>18 779 443,34</b>
	- od jednostek powiązanych	0,00	0,00
I.	Przychody netto ze sprzedaży produktów	9 156 337,45	18 779 443,34
II.	Zmiana stanu produktów (zwiększenie - wartość dodatnia, zmniejszenie - wartość ujemna)	0,00	0,00

III.	Koszt wytworzenia produktów na własne potrzeby jednostki	0,00	0,00
IV.	Przychody netto ze sprzedaży towarów i materiałów	0,00	0,00
<b>B. Koszty działalności operacyjnej</b>		<b>7 991 270,45</b>	<b>15 861 917,50</b>
I.	Amortyzacja	135 665,51	253 298,37
II.	Zużycie materiałów i energii	0,00	0,00
III.	Usługi obce	7 855 604,94	15 608 619,12
IV.	Podatki i opłaty, w tym:	0,00	0,00
	- podatek akcyzowy	0,00	0,00
V.	Wynagrodzenia	0,00	0,00
VI.	Ubezpieczenia społeczne i inne świadczenia	0,00	0,00
	- emerytalne	0,00	0,00
VII.	Pozostałe koszty rodzajowe	0,00	0,00
VIII.	Wartość sprzedanych towarów i materiałów	0,00	0,00
<b>C. Wynik ze sprzedaży (A-B)</b>		<b>1 165 067,00</b>	<b>2 917 525,84</b>
<b>D. Pozostałe przychody operacyjne</b>		<b>0,00</b>	<b>0,00</b>
I.	Zysk z tytułu rozchodu niefinansowych aktywów trwałych	0,00	0,00
II.	Dotacje	0,00	0,00
III.	Aktualizacja wartości aktywów niefinansowych	0,00	0,00
IV.	Inne przychody operacyjne	0,00	0,00
<b>E. Pozostałe koszty operacyjne</b>		<b>7 355,46</b>	<b>8 155,39</b>
I.	Strata ze zbycia niefinansowych aktywów trwałych	0,00	0,00
II.	Aktualizacja wartości aktywów niefinansowych	0,00	0,00
III.	Inne koszty operacyjne	7 355,46	8 155,39
<b>F. Wynik z działalności operacyjnej (C+D-E)</b>		<b>1 157 711,54</b>	<b>2 909 370,45</b>
<b>G. Przychody finansowe</b>		<b>46 467,39</b>	<b>365 895,54</b>
I.	Dywidendy i udziały w zyskach, w tym:	0,00	0,00
	a) od jednostek powiązanych, w tym:	0,00	0,00
	- w których jednostka posiada zaangażowanie w kapitale	0,00	0,00
	b) od jednostek pozostałych, w tym:	0,00	0,00
	- w których jednostka posiada zaangażowanie w kapitale	0,00	0,00
II.	Odsetki, w tym:	46 467,39	94 267,31
	- od jednostek powiązanych	43 123,29	86 652,58
III.	Zysk z tytułu rozchodu aktywów finansowych, w tym:	0,00	0,00
	- w jednostkach powiązanych	0,00	0,00
IV.	Aktualizacja wartości aktywów jednostkowych	0,00	0,00
V.	Inne	0,00	271 628,23
<b>H. Koszty finansowe</b>		<b>120 774,16</b>	<b>0,00</b>
I.	Odsetki, w tym:	0,00	0,00
	- dla jednostek powiązanych	0,00	0,00
II.	Strata z tytułu rozchodu aktywów finansowych, w tym:	0,00	0,00
	- w jednostkach powiązanych	0,00	0,00
III.	Aktualizacja wartości aktywów finansowych	0,00	0,00
IV.	Inne	120 774,16	0,00
<b>I. Zysk (strata) brutto (F+G-H)</b>		<b>1 083 404,78</b>	<b>3 275 265,99</b>

J. Podatek dochodowy	-448 013,13	140 957,62
K. Pozostałe obowiązkowe zmniejszenia zysku (zwiększenia straty)	0,00	0,00
<b>L. Zysk (strata) netto (I-J-K)</b>	<b>1 531 417,91</b>	<b>3 134 308,37</b>

#### 14. STRUKTURA AKCJONARIATU EMITENTA

Wyszczególnienie akcjonariuszy posiadających co najmniej 5% udziału w kapitale zakładowym oraz w głosach na walnym zgromadzeniu na dzień sporządzenia raportu.

Akcjonariusz	Liczba akcji	Liczba głosów	Udział w kapitale zakładowym (w proc.)	Udział w ogólnej liczbie głosów (w proc.)
THC Pathfinder MT Limited	668.725	668.725	66,37	66,37
Pozostali	338.775	338.775	33,63	33,63
<b>ŁĄCZNIE</b>	<b>1.007.500</b>	<b>1.007.500</b>	<b>100</b>	<b>100</b>

#### 15. INFORMACJE O ZATRUDNIENIU

Na dzień sporządzenia niniejszego raportu kwartalnego Emitent zatrudnia 5 pracowników w rozumieniu prawa pracy w oparciu o umowę o pracę w przeliczeniu na pełne etaty.

Grupa Gamivo łącznie współpracuje z 89 osobami w oparciu o umowy o pracę i umowy cywilnoprawne.

**Mateusz Śmieżewski – Prezes Zarządu**

**Tomasz Lewandowski – Członek Zarządu**

**Bartłomiej Skarbiński – Członek Zarządu**

**Marek Sutryk – Członek Zarządu**