

„RUCH” CHORZÓW S.A.
Z SIEDZIBĄ W CHORZOWIE



RAPORT ZA II KWARTAŁ 2023 r.
(IV kwartał roku rozrachunkowego 2022/2023)



Chorzów, dnia 14 sierpnia 2023 roku



**RAPORT ZA II Q 2023 RUCH CHORZÓW S.A.
(IV Q ROKU ROZRACHUNKOWEGO 2022/2023)**

I. INFORMACJE OGÓLNE na dzień 30 czerwca 2023 roku

Pełna nazwa (firma):	„RUCH” Chorzów Spółka Akcyjna
Forma prawna:	Spółka Akcyjna
Kraj:	Polska
Przepisy prawa, zgodnie z którymi działa Spółka:	Ustawa z dnia 15 września 2000 r. Kodeks Spółek Handlowych (Dz.U. nr 94, poz.1037 z późn. zm.), Statut Spółki, inne przepisy dotyczące spółek prawa handlowego
Siedziba:	Chorzów
Adres:	ul. Cicha 6, 41-506 Chorzów
Telefon:	+48 32 739 04 19
Numer KRS:	0000224997
Numer Identyfikacji Podatkowej:	627-25-24-625
Numer REGON:	278335653
Adres poczty elektronicznej:	ruch@ruchchorzow.com.pl
Adres strony internetowej:	www.ruchchorzow.com.pl
Kapitał zakładowy:	54 730 789,00 zł

WŁADZE SPÓŁKI

RADA NADZORCZA

Marcin Mańka	Przewodniczący Rady Nadzorczej
Daniel Reck	Zastępca Przewodniczącego Rady Nadzorczej
Piotr Małecki	Sekretarz
Przemysław Biskup	
Mateusz Grzech	
Krzysztof Łyczykowski	

Marek Godziński – do 19 czerwca 2023 r.

ZARZĄD

Seweryn Siemianowski	Prezes Zarządu
Marcin Stokłosa	Wiceprezes Zarządu

**I. KWARTALNE SKRÓCONE SPRAWOZDANIE FINANSOWE
BILANS**

Wyszczególnienie	Stan na 30.06.2023	Stan na 30.06.2022
AKTYWA		
A. AKTYWA TRWAŁE	13 326 667,46	13 400 952,08
I. Wartości niematerialne i prawne	0,00	0,00
II. Rzeczowe aktywa trwałe	165 842,94	123 343,52
III. Należności długoterminowe	0,00	0,00
IV. Inwestycje długoterminowe	12 974 187,00	12 974 187,00
V. Długoterminowe rozliczenia międzyokresowe	186 637,52	303 421,56
B. AKTYWA OBROTOWE		
B. AKTYWA OBROTOWE	9 700 360,12	6 231 281,15
I. Zapasy	1 630 572,27	1 383 474,60
II. Należności krótkoterminowe	4 243 094,15	3 654 506,91
III. Inwestycje krótkoterminowe	3 151 564,03	597 063,65
IV. Krótkoterminowe rozliczenia międzyokresowe	675 129,67	596 235,99
C. Należne wpłaty na kapitał (fundusz) podstawowy	0,00	0,00
D. Udziały (akcje) własne	0,00	0,00
AKTYWA RAZEM:	23 027 027,58	19 632 233,23
PASYWA		
A. KAPITAŁ (FUNDUSZ) WŁASNY	-1 931 463,02	-7 392 415,49
I. Kapitał (fundusz) podstawowy	54 730 789,00	54 730 789,00
II. Należne wpłaty na kapitał podstawowy (wielkość ujemna)	0,00	0,00
III. Udziały (akcje) własne (wielkość ujemna)	0,00	0,00
IV. Kapitał (fundusz) zapasowy	2 983 671,86	2 983 671,86
V. Kapitał (fundusz) z aktualizacji wyceny	0,00	0,00
VI. Pozostałe kapitały (fundusze) rezerwowe	12 990 252,12	6 225 338,00
VII. Zysk (strata) z lat ubiegłych	-71 518 212,97	-70 930 888,69
VIII. Zysk (strata) netto roku obrotowego	-1 117 963,03	-401 325,66
IX. Odpisy z zysku netto w ciągu roku obrotowego (wielkość ujemna)	0,00	0,00
B. ZOBOWIĄZANIA I REZERWY NA ZOBOWIĄZ.	24 958 490,60	27 024 648,72
I. Rezerwy na zobowiązania	760 154,93	1 247 012,60
II. Zobowiązania długoterminowe	12 000 000,00	12 000 000,00

**RAPORT ZA II Q 2023 RUCH CHORZÓW S.A.
(IV Q ROKU ROZRACHUNKOWEGO 2022/2023)**

III. Zobowiązania krótkoterminowe	12 198 335,67	13 777 636,12
IV. Rozliczenia międzyokresowe	0,00	0,00
PASYWA RAZEM:	23 027 027,00	19 632 233,23

**RACHUNEK ZYSKÓW I STRAT
(WARIANT PORÓWNAWCZY)**

Wyszczególnienie	Od 01.07.2022 do 30.06.2023	Od 01.07.2021 do 30.06.2022	Od 01.04.2023 do 30.06.2023	Od 01.04.2022 do 30.06.2022
A. Przychody netto ze sprzedaży i zrównane z nimi,	14 580 709,07	9 622 396,20	5 896 055,70	2 265 450,12
w tym: od jednostek powiązanych	0,00	0,00	0,00	0,00
I. Przychody netto ze sprzedaży produktów	11 895 039,48	7 170 378,51	5 154 753,89	1 603 813,31
II. Zmiana stanu produktów (zwiększenie - wartość dodatnia, zmniejszenie - wartość ujemna)	-4 217,91	-81 432,52	-4 217,91	-81 432,52
III. Koszt wytworzenia produktów na własne potrzeby jednostki	0,00	0,00	0,00	0,00
IV. Przychody netto ze sprzedaży towarów i materiałów	2 689 887,50	2 533 450,21	745 519,72	743 069,33
B. Koszty działalności operacyjnej	15 688 854,96	10 584 024,67	5 511 254,20	3 479 387,38
I. Amortyzacja	20 753,17	22 175,91	5 701,41	4 260,96
II. Zużycie materiałów i energii	695 224,58	367 150,37	199 930,66	109 469,60
III. Usługi obce	7 990 136,44	3 725 706,81	3 093 480,22	1 253 937,16
IV. Podatki i opłaty, w tym:	115 733,12	109 999,43	18 440,55	34 013,70
- podatek akcyzowy	0,00	0,00	0,00	0,00
V. Wynagrodzenia	4 390 036,70	4 228 391,67	1 550 049,89	1 418 184,81
VI. Ubezpieczenia społeczne i inne świadczenia	295 608,28	296 910,39	110 576,85	94 699,05
VII. Pozostałe koszty rodzajowe	693 664,11	401 569,78	189 363,25	110 527,35
VIII. Wartość sprzedanych towarów i materiałów	1 487 678,56	1 432 120,31	343 711,37	454 294,75
C. Wynik ze sprzedaży (A-B)	-1 108 145,89	-961 628,47	384 801,50	-1 213 937,26
D. Pozostałe przychody operacyjne	1 761 937,84	1 236 483,36	738 787,07	457 033,85
I. Zysk ze zbycia niefinansowych aktywów trwałych	0,00	0,00	0,00	0,00
II. Dotacje	1 047 634,00	592 324,00	639 718,00	268 860,00
III. Inne przychody operacyjne	714 303,84	644 159,36	99 069,07	188 173,85
IV. Aktualizacja wartości aktywów niefinansowych	0,00	0,00	0,00	0,00
E. Pozostałe koszty operacyjne	249 133,45	246 206,55	99 708,81	70 222,37
I. Strata ze zbycia niefinansowych aktywów trwałych	0,00	0,00	0,00	0,00
II. Aktualizacja wartości aktywów niefinansowych	0,00	13 301,13	0,00	0,00

**RAPORT ZA II Q 2023 RUCH CHORZÓW S.A.
(IV Q ROKU ROZRACHUNKOWEGO 2022/2023)**

III. Inne koszty operacyjne	249 133,45	232 905,42	99 708,81	70 222,37
F. Wynik z działalności operacyjnej (C+D-E)	404 658,50	28 648,34	1 023 879,76	-827 125,78
G. Przychody finansowe	28 247,31	4 387,94	26 416,21	0,00
I. Dywidendy i udziały w zyskach, w tym:	0,00	0,00	0,00	0,00
- od jednostek powiązanych	0,00	0,00	0,00	0,00
II. Odsetki, w tym:	9 801,20	4 387,94	9 801,20	0,00
- od jednostek powiązanych	0,00	0,00	0,00	0,00
III. Zysk ze zbycia inwestycji	0,00	0,00	0,00	0,00
IV. Aktualizacja wartości inwestycji	0,00	0,00	0,00	0,00
V. Inne	18 446,11	0,00	16 615,01	0,00
H. Koszty finansowe	1 526 216,84	415 761,94	220,50	41 288,69
I. Odsetki, w tym:	1 019 416,84	403 524,29	220,50	60 210,17
- dla jednostek powiązanych	0,00	0,00	0,00	0,00
II. Strata ze zbycia inwestycji	0,00	0,00	0,00	0,00
III. Aktualizacja wartości inwestycji	0,00	0,00	0,00	0,00
IV. Inne	506 800,00	12 237,65	0,00	-18 921,48
I. Wynik z działalności gospod. (F+G-H)	-1 093 311,03	-382 725,66	1 050 075,47	-868 414,47
J. Wynik zdarzeń nadzwyczajnych (J.I-J.II)	0,00	0,00	0,00	0,00
I. Zyski nadzwyczajne	0,00	0,00	0,00	0,00
II. Straty nadzwyczajne	0,00	0,00	0,00	0,00
K. Wynik brutto (I+/-J)	-1 093 311,03	-382 725,66	1 050 075,47	-868 414,47
L. Podatek dochodowy	24 652,00	18 600,00	24 652,00	18 600,00
Pozostałe obowiązkowe				
M. zmniejszenia zysku (zwiększenia straty)	0,00	0,00	0,00	0,00
N. Wynik netto (K-L-M)	-1 117 963,03	-401 325,66	1 025 423,47	-887 014,47

**RACHUNEK PRZEPIŃWÓW PIENIĘŻNYCH
(METODA POŚREDNIA)**

Wyszczególnienie	Od 01.07.2022 do 30.06.2023	Od 01.07.2021 do 30.06.2022	Od 01.04.2023 do 30.06.2023	Od 01.04.2022 do 30.06.2022
PRZEPIŃWY ŚRODKÓW				
A. PIENIĘŻNYCH Z DZIAŁALNOŚCI OPERACYJNEJ				
I. Zysk (strata) netto	-1 117 963,03	-401 325,66	1 025 423,47	-887 014,47
II. Korekty razem	23 105,24	-2 260 391,91	-511 741,93	33 400,27
III. Przepływy pieniężne netto z działalności operacyjnej (I +/-II)	-1 094 857,79	-2 661 717,57	513 681,54	-853 614,20
PRZEPIŃWY ŚRODKÓW				
B. PIENIĘŻNYCH Z DZIAŁALNOŚCI INWESTYCYJNEJ				
I. Wpływy	0,00	4 387,94	0,00	0,00

**RAPORT ZA II Q 2023 RUCH CHORZÓW S.A.
(IV Q ROKU ROZRACHUNKOWEGO 2022/2023)**

II. Wydatki	63 252,59	100 231,37	45 660,00	50 069,35
III. Przepływy pieniężne netto z działalności inwestycyjnej (I-II)	-63 252,59	-95 843,43	-45 660,00	-50 069,35
PRZEPŁYWY ŚRODKÓW				
C. PIENIĘŻNYCH Z DZIAŁALNOŚCI FINANSOWEJ				
I. Wpływy	6 764 914,12	3 132 010,56	0,00	906 672,56
II. Wydatki	2 996 812,90	955,84	-11 376,87	-12 552,19
III. Przepływy pieniężne netto z działalności finansowej (I-II)	3 768 101,22	3 131 054,72	11 367,87	919 224,75
D. PRZEPŁYWY PIENIĘŻNE NETTO, RAZEM (A.III+/-B.III+/-C.III)	2 609 990,84	373 493,72	479 398,41	15 541,20
E. BILANSOWA ZMIANA ŚRODKÓW PIENIĘŻNYCH	2 609 990,84	373 493,72	479 398,41	15 541,20
F. ŚRODKI PIENIĘŻNE NA POCZĄTEK OKRESU	541 753,19	223 569,93	2 672 165,62	581 522,45
G. ŚRODKI PIENIĘŻNE NA KONIEC OKRESU (F+/-D)	3 151 564,03	597 063,65	3 151 564,03	597 063,65

**ZESTAWIENIE ZMIAN
W KAPITALE (FUNDUSZU) WŁASNYM**

Wyszczególnienie	Od 01.07.2022 do 30.06.2023	Od 01.07.2021 do 30.06.2022
I. Kapitał własny na początek okresu (BO)	-7 392 415,49	-10 227 592,63
I.a. Kapitał własny na początek okresu (BO), po uzgodnieniu do danych porównywalnych	0,00	0,00
II. Kapitał własny na koniec okresu (BZ)	-1 931 463,02	-7 392 415,49
III. Kapitał własny po uwzględnieniu proponowanego podziału zysku (pokrycia straty)	-1 931 463,02	-7 392 415,49

I. INFORMACJE O ZASADACH PRZYJĘTYCH PRZY SPORZĄDZANIU RAPORTU, W TYM INFORMACJE O ZMIANACH STOSOWANYCH ZASAD (POLITYKI) RACHUNKOWOŚCI

Zasady (polityka) rachunkowości

Informacje zawarte w niniejszym sprawozdaniu finansowym obejmującym bilans, rachunek zysków i strat, zestawienie zmian w kapitale własnym, rachunek przepływów pieniężnych oraz noty objaśniające sporządzone zostały zgodnie z Ustawą z dnia 29 września 1994 roku o rachunkowości. Przychody otrzymywane przez klub z Ekstraklasy, wynikające z umowy ujmowane są jako przychody przyszłych okresów i przenoszone proporcjonalnie na przychody poszczególnych miesięcy. Dotyczy to również podpisanych umów reklamowych. Takie ujęcie pozwoliło na wyeliminowanie zawyżania wyniku w niektórych kwartałach i zaniżania w innych.

Wartości niematerialne i prawne

Wartości niematerialne i prawne to nabyte przez Spółkę aktywa trwałe w postaci praw majątkowych, nadające się do gospodarczego wykorzystania, o przewidywanym okresie ekonomicznej użyteczności dłuższym niż rok, przeznaczonym do używania na własne potrzeby Spółki.

Wartości niematerialne i prawne wycenia się według cen nabycia pomniejszonych o odpisy amortyzacyjne oraz o odpisy z tytułu trwałej utraty wartości.

Stawki amortyzacyjne ustalone zostały z uwzględnieniem okresu ekonomicznej użyteczności wartości niematerialnych i prawnych.

Wartości niematerialne i prawne, których wartość początkowa nie przekracza 10 000,00 zł amortyzowane są jednorazowo w miesiącu wprowadzenia do ewidencji.

Rzeczowe aktywa trwałe

Środki trwałe to rzeczowe aktywa trwałe i zrównoważone z nimi, o przewidywanym okresie ekonomicznej użyteczności dłuższym niż rok, kompletne, zdatne do użytku i przeznaczone na potrzeby Spółki.

Do środków trwałych zalicza się:

- Nieruchomości – w tym grunty, prawo wieczystego użytkowanie gruntów, budowle, budynki przeznaczone do używania na potrzeby Jednostki;
- Maszyny, urządzenia, środki transportu i inne rzeczy;
- Ulepszenia w obcych środkach trwałych.

Środki trwałe w budowie, to środki trwałe w okresie ich budowy, montażu lub ulepszenia już istniejących obiektów. Środki trwałe w budowie nie są amortyzowane do momentu zakończenia ich budowy i oddania do użytkowania.

Środki trwałe Spółka wycenia na dzień bilansowy według ceny nabycia, pomniejszonej o odpisy amortyzacyjne lub umorzeniowe, a także o odpisy z tytułu trwałej utraty wartości.

Wartość początkowa środków trwałych podlega podwyższeniu o wartości nakładów poniesionych na ich ulepszenie (przebudowę, modernizację, rekonstrukcję).

Stawki amortyzacyjne ustalone zostały z uwzględnieniem okresu ekonomicznej użyteczności składników majątku. Rzeczowe aktywa trwałe amortyzuje się metodą liniową przy zastosowaniu następujących okresów:

- Budynki, lokale i obiekty inżynierii lądowej i wodnej 10-40lat
- Urządzenia techniczne i maszyny 3-14 lat
- Środki transportu 3-5 lat
- Inne środki trwałe 5-10 lat

Rozpoczęcie naliczania odpisów amortyzacyjnych Spółka dokonuje począwszy od pierwszego dnia miesiąca następującego po miesiącu, w którym środek trwały przyjęto do używania. Środki

trwałe, których wartość początkowa nie przekracza 10 000,00 zaliczane są do zużycia materiałów w miesiącu ich nabycia.

Należności

Spółka kwalifikuje należności z podziałem na długoterminowe i krótkoterminowe oraz od jednostek powiązanych i od pozostałych jednostek.

Do należności krótkoterminowych Spółka zalicza ogół należności z tytułu dostaw i usług (bez względu na termin wymagalności), a także całość lub część należności z innych tytułów niezliczonych do aktywów finansowych, które stają się wymagalne w ciągu 12 miesięcy od dnia bilansowego.

Na dzień bilansowy należności wycenia się w kwocie wymagającej zapłaty, z zachowaniem zasady ostrożności. W wycenie tej uwzględnia się ewentualne, należne na dzień bilansowy odsetki z tytułu zwłoki w zapłacie, jeżeli Spółka nie zrezygnowała z ich dochodzenia. Należność główną na dzień bilansowy powiększa się o odsetki tylko wówczas, gdy Spółka obciąży odsetkami dłużnika, wystawioną w tym celu notą księgową oraz w każdym przypadku, gdy w umowie (np. o pożyczkę lub z innego tytułu) odsetki takie zostały przewidziane.

Odpisu aktualizującego Spółka dokonuje uwzględniając stopień prawdopodobieństwa zapłaty w stosunku do należności:

- od dłużników postawionych w stan likwidacji lub w stan upadłości – do wysokości należności nie objętej gwarancją lub innym zabezpieczeniem należności,
- od dłużników w razie oddalenia wniosku o ogłoszenie ich upadłości, gdy ich majątek nie wystarcza na zaspokojenie kosztów postępowania upadłościowego – w pełnej wysokości należności
- kwestionowanych przez dłużnika oraz z zapłatą których dłużnik zalega, a według oceny jego sytuacji majątkowej i finansowej spłata należności w umownej kwocie nie jest prawdopodobna – do wysokości należności niepokrytej gwarancją lub innym zabezpieczeniem,
- nieprzetrimowanych o dużym prawdopodobieństwie nieściągalności – w pełnej wysokości należności,
- przeterminowanych – według oceny indywidualnej

Odpisy aktualizujące wartości należności Spółka zalicza do pozostałych kosztów operacyjnych lub do kosztów operacji finansowych – zależnie od rodzaju należności, której dotyczy odpis z tytułu aktualizacji.

Należności umorzone przedawnione lub nieściągalne, zmniejszając dokonane uprzednio odpisy aktualizacyjne ich wartości.

W przypadku ustania przyczyny, dla której dokonano odpisu aktualizującego wartość należności (np. zmiana sytuacji majątkowej dłużnika), równowartość całości lub odpowiedniej części uprzednio odpisanej wartości Spółka zalicza do pozostałych przychodów operacyjnych lub przychodów z operacji finansowych.

Zapasy rzeczowych aktywów obrotowych

Do rozchodu rzeczowych aktywów obrotowych Spółka stosuje metodę FIFO "pierwsze przyszło – pierwsze wyszło".

Wycena poszczególnych składników rzeczowych aktywów obrotowych dokonywana jest dla materiałów i towarów według cen nabycia, z uwzględnieniem odpisów aktualizujących.

Odpisy aktualizujące wartość rzeczowych składników aktywów obrotowych związane z utratą ich wartości lub wyceną na dzień bilansowy obciążają pozostałe koszty operacyjne. W przypadku ustania przyczyny dokonania odpisu aktualizującego wartość rzeczowych składników obrotowych jest odnoszona na dobro pozostałych przychodów operacyjnych.

Rozliczenia międzyokresowe (aktywne)

Koszty dotyczące przyszłych okresów sprawozdawczych Spółka zalicza do rozliczeń międzyokresowych kosztów, z podziałem na długoterminowe i krótkoterminowe. Zaliczone do aktywów Spółki rozliczenia międzyokresowe kosztów są następnie, stosownie do upływu czasu

RAPORT ZA II Q 2023 RUCH CHORZÓW S.A. (IV Q ROKU ROZRACHUNKOWEGO 2022/2023)

lub wielkości świadczeń, odpisywane w ciężar odpowiednich kont wynikowych – aż do chwili, kiedy na wynik zostaną przeniesione wszystkie koszty zaliczone uprzednio do aktywów. Czas i sposób rozliczenia uzależniony jest od charakteru rozliczanych kosztów.

Do rozliczeń międzyokresowych kosztów Spółki zalicza się:

- opłacone z góry prenumeraty czasopism i innych fachowych publikacji,
- koszty poniesione z tytułu ubezpieczeń majątkowych i osobowych za przyszłe okresy sprawozdawcze,
- inne koszty proste i złożone, poniesione w bieżącym okresie sprawozdawczym, a dotyczące przyszłych okresów, których zaliczenie – ze względu na ich wielkość - może powodować zniekształcenie wyniku finansowego.

Kapitały

Spółka ujmuje kapitały własne w księgach rachunkowych w wartości nominalnej, z podziałem na ich rodzaje i według zasad określonych przepisami prawa.

Kapitał podstawowy wykazywany jest według wartości nominalnej, w wysokości zgodnej z wpisem w rejestrze sądowym.

Kapitał zapasowy Spółki tworzony jest zgodnie ze Statutem Spółki z odpisu z zysku, z nadwyżki osiągniętej przy emisji akcji powyżej ich wartości nominalnej.

Rezerwy

Rezerwy są to zobowiązania, których termin wymagalności lub kwota nie są pewne.

Spółka tworzy rezerwy, gdy spełnione są łącznie następujące warunki:

- na Spółce ciąży istniejący obowiązek (prawny lub zwyczajowy), wynikający ze zdarzeń przeszłych;
- prawdopodobne jest, że spełnienie obowiązku spowoduje konieczność wpływu środków uosabiających korzyści ekonomiczne;
- można dokonać wiarygodnego szacunku kwoty tego obowiązku.

Spółka tworzy rezerwy na zobowiązania według następujących tytułów:

- pozostałe rezerwy (m.in. z tytułu skutków toczących się postępowań przeciwko Spółce lub innych przyszłych zobowiązań wynikających ze spraw w toku).

Rozwiązanie niewykorzystanych rezerw następuje na dzień, na który okazały się zbędne. Powstanie zobowiązania, na które uprzednio utworzono rezerwę, powoduje wykorzystanie rezerwy.

Zobowiązania

Zobowiązaniem Spółki jest wynikający z przeszłych zdarzeń obowiązek wykonywania świadczeń o wiarygodnie określonej wartości, które spowodują wykorzystanie już posiadanych lub przyszłych aktywów Spółki. Zobowiązania Spółka dzieli na krótkoterminowe i długoterminowe oraz zobowiązania wobec jednostek powiązanych i pozostałych jednostek. Na dzień bilansowy Spółka wycenia zobowiązania z tytułu dostaw i usług w kwocie wymagającej zapłaty.

Rozliczenia międzyokresowe (pasywne)

Rozliczenia międzyokresowe w Spółce po stronie pasywów obejmują:

- bierne rozliczenia międzyokresowe kosztów,
- rozliczenia międzyokresowe przychodów.

Bierne rozliczenia międzyokresowe kosztów obejmują kwoty zaliczane do kosztów bieżącego okresu, których pokrycie nastąpi w przyszłości. Rozliczenia te Spółka stosuje w odniesieniu do kosztów występujących nieperiodycznie, a wymagających równomiernego rozłożenia na poszczególne okresy sprawozdawcze.

Spółka dokonuje biernych rozliczeń międzyokresowych kosztów w wysokości prawdopodobnych zobowiązań przypadających na bieżący okres sprawozdawczy, wynikających ze świadczeń

na rzecz Spółki przez kontrahentów i których kwotę zobowiązania można oszacować w sposób wiarygodny.

Wycena transakcji wyrażonych w walutach obcych.

Na dzień bilansowy aktywa i zobowiązania wyrażone w walutach obcych, wykazane w księgach rachunkowych, Spółka wycenia według średniego kursu NBP, ogłoszonego dla danej waluty. Nadwyżka dodatnich różnic kursowych nad ujemnymi różnicami kursowymi powstająca z tytułu rozliczenia aktywów i zobowiązań finansowych w ciągu roku oraz wyceny aktywów i zobowiązań ujmowana jest w przychodach finansowych okresu, natomiast nadwyżka ujemnych różnic finansowych nad dodatnimi w kosztach finansowych.

Przychody i koszty działalności operacyjnej

Przychody ze sprzedaży towarów i produktów stanowią kwotę należną z tego tytułu od odbiorcy pomniejszoną o należny podatek od towarów i usług.

Koszty sprzedanych towarów i usług ujmowane są współmiernie do przychodów ze sprzedaży i obejmują wartość sprzedanych produktów (usług) i innych składników wycenionych po koszcie wytworzenia.

Pozostałe przychody i koszty operacyjne.

Pozostałe przychody i koszty operacyjne nie są związane bezpośrednio z działalnością Spółki.

W skład pozostałych przychodów operacyjnych zalicza się przychody ze sprzedaży rzeczowych aktywów trwałych, rozwiązanie rezerw, nadwyżki inwentaryzacyjne i inne.

W skład pozostałych kosztów operacyjnych zalicza się wartość sprzedanych i zlikwidowanych składników rzeczowych aktywów trwałych, koszty tworzonych rezerw, niezawinione niedobory inwentaryzacyjne, przekazane darowizny, odpisy aktualizujące należności i inne.

Przychody i koszty finansowe

Przychody finansowe obejmują, przypadające na okres sprawozdawczy odsetki od udzielonych pożyczek, rachunków bankowych oraz dodatnie różnice kursowe.

Koszty finansowe obejmują odsetki związane z wykorzystywanymi kredytami, zapłacone prowizje oraz ujemne różnice kursowe powstałe z operacji w walutach obcych.

W rachunku zysków i strat różnice kursowe prezentowane są per saldo.

II. Komentarz emitenta na temat okoliczności i zdarzeń istotnie wpływających na działalność emitenta, jego sytuację finansową i wyniki osiągnięte w danym kwartale

Spółka w II kwartale 2023 roku osiągnęła największe kwartalne przychody ze wszystkich kwartałów sezonu 2022/2023 dzięki którym, udało się w II kwartale uzyskać ponad milion złoty zysku. Wysoka sprzedaż gadżetów w II kwartale jak i w całym roku została utrzymana w stosunku do ubiegłego sezonu z kilku procentowym wzrostem.

Wraz ze wzrostem przychodów rosły koszty m.in. związane z premiami za awans dla zawodników i pracowników (wynagrodzenia oraz usługi obce), koszty wynajmu Stadionu w Gliwicach (usługi obce) oraz koszty około meczowe (usługi obce) m.in. uruchomieniem Strefy VIP Gold i Sky Boxów.

Największą pozycją pozostałych przychodów operacyjnych w II kwartale stanowiła dotacja z PZPN w ramach programu Pro Junior System w wysokości 565 tys. PLN.

ISTOTNE ZDARZENIA RAPORTOWANEGO KWARTAŁU

15 maja 2023 r. Komisja ds. Licencji Klubowych Polskiego Związku Piłki Nożnej przyznała Klubowi licencję upoważniającą do uczestnictwa w rozgrywkach PKO BP Ekstraklasy w sezonie 2023/2024 z nadzorem finansowym i infrastrukturalnym na stadionie zastępczym w Gliwicach.

Nadzór finansowy nałożono w związku z koniecznością monitorowania realizacji złożonej w procesie licencyjnym prognozy finansowej.

Nadzór infrastrukturalny nałożono w związku z koniecznością monitorowania budowy/przebudowy stadionu macierzystego Klubu oraz w celu realizacji wszystkich zaleceń wynikających z raportu z wizytacji obiektu przy ul. Katowickiej 10 w Chorzowie, który został przez Klub zgłoszony jako stadion główny na sezon 2023/2024 (w terminie od października, do pierwszego meczu rozgrywanego roli gospodarza na tym obiekcie w sezonie 2023/2024).

W dniu 19 czerwca 2023 roku pan Marek Godziński złożył rezygnację z pełnienia funkcji członka Rady Nadzorczej Spółki.

DZIAŁALNOŚĆ SPORTOWA

I Drużyna „Ruchu” Chorzów

Po bardzo dobrym otwarciu rundy wiosennej, w II kwartale 2023 roku zespół przystąpił do dalszej batalii o awans do Ekstraklasy znajdując się na 2. miejsce w tabeli.

W kwietniu nasza drużyna rozegrała 4 spotkania ligowe:

06.04.2023 - Ruch Chorzów - Podbeskidzie B-B 2:2

15.04.2023 - Zagłębie Sosnowiec - Ruch Chorzów 2:0

22.04.2023 - Ruch Chorzów - Wisła Kraków 2:0

30.04.2023 - Sandecja Nowy Sącz - Ruch Chorzów 1:0

RAPORT ZA II Q 2023 RUCH CHORZÓW S.A. (IV Q ROKU ROZRACHUNKOWEGO 2022/2023)

Bilans kwietniowych meczów to dwa zwycięstwa naszej drużyny, jeden remis i jedna porażka, co przełożyło się na 7 ligowych punktów, które pozwoliły utrzymać w dalszym ciągu drużynie drugie miejsce w tabeli.

Miesiąc maj do dla drużyny Ruchu to praktycznie ostatnia prosta przed zakończeniem sezonu. Zespół czekały cztery mecze rundy zasadniczej i ewentualne mecze barażowe. Terminarz meczów kształtował się następująco:

06.05.2023 - Ruch Chorzów - Rasovia Rzeszów 1:3

13.05.2023 - Arka Gdynia - Ruch Chorzów 0:2

19.05.2023 - Ruch Chorzów - Odra Opole 3:0

27.05.2023 - GKS Katowice - Ruch Chorzów 2:1

Cztery ostatnie mecze rundy zasadniczej to dla Ruchu zaledwie sześć zdobytych punktów na co złożyły dwie porażki i dwa zwycięstwa.

Mimo wszystko taka zdobycz punktowa wystarczyła, by utrzymać drugie miejsce w tabeli Fortuna I Liga. Chorzowianom zostało do rozegrania już tylko jedno spotkanie rundy zasadniczej. Ewentualna zwycięstwo w tym meczu spowodowałoby bezpośredni awans Ruch Chorzów w szeregi Ekstraklasy.

W ostatnim miesiącu II kwartału drużyna Ruch miała do rozegrania jeden z najważniejszych meczów w ostatnich kilku latach. Chorzowianie podejmowali u siebie GKS Tychy.

03.06.2023 - Ruch Chorzów - GKS Tych 1:0

Spotkanie to zakończyło się upragnionym zwycięstwem Chorzowskiej drużyny. Te trzy cenne punkty pozwolił zachować zespołowi drugie miejsce dające bezpośredni w szeregi Ekstraklasy. Po trzech awansach z rzędu Chorzowski Ruch dopiął swego i znalazł się w najwyższej klasie rozrywkowej z którą musiał się wcześniej pożegnać na blisko sześć lat.

Zawodnicy Niebieskich już następnego dnia po meczu udali się na zasłużone urlopy. Niestety na odpoczynek mieli niespełna trzy tygodnie.

Przygotowania do nowego sezonu zostały zaplanowane na 21 czerwca. Tradycyjnie wszyscy piłkarze zostali przebadani w Akademii Wychowania Fizycznego w Katowicach, gdzie przeszli testy wytrzymałości oraz testy szybkości.

Od niedzieli 25 czerwca drużyn zaczęła przygotowania na zgrupowaniu w Busko Zdroju.

Tygodniowy pobyt na obozie zakończy piątkowy mecz kontrolny z Rumuński zespołem FC Voluntari, potyczka ta zakończyła się bezbramkowy remisem.

30.06.2023 - Ruch Chorzów - FC Voluntari 0:3

Ruch II Chorzów

Drugi kwartał 2023 roku dla drużyny rezerw oznaczał walkę o awans do IV ligi z Klasy Okręgowej „Sosnowiec-Katowice” gr. IV. Drużyna trenera Ireneusza Psykały długo była liderem, niestety w przedostatniej kolejce pozwoliła się wyprzedzić Sparcie Katowice i zakończyła sezon na drugim miejscu.

Sosnowiec: Klasa okręgowa "SOSNOWIEC - KATOWICE" Grupa 4

Tabela		Wyniki		Terminarz			
Lp.	Drużyna	M	Pkt	Z	R	P	+/-
1	BKS SPARTA KATOWICE	28	72	23	3	2	108:22
2	RUCH II CHORZÓW	28	70	23	1	4	102:24
3	AKS MIKOŁÓW	28	62	19	5	4	84:37
4	GKS GIEKSA II KATOWICE	28	54	18	0	10	83:49
5	CKS CZELADŹ	28	45	14	3	11	71:50
6	LKS POGOŃ IMIELIN	28	42	13	3	12	48:60
7	BKS SARMACJA BĘDZIN	28	39	10	9	9	54:49
8	MKS GÓRNIK WOJKOWICE	28	37	10	7	11	56:54
9	KS CYKLON ROGOŹNIK	28	36	11	3	14	46:69
10	KS GÓRNIK PIASKI	28	33	9	6	13	59:73
11	KS NIWY BRUDZOWICE	28	31	8	7	13	38:66
12	KS SLAVIA RUDA ŚLĄSKA	28	30	8	6	14	45:57
13	MKS SIEMIANOWICZANKA	28	21	6	3	19	41:85
14	RKS GRODZIEC	28	18	5	3	20	36:92
15	UKS MK GÓRNIK KATOWICE	28	9	2	3	23	26:110

Akademia Piłkarska

W drugim kwartale 2023 roku zakończyły się rozgrywki ligowe sezonu 2022/2023, podczas którego wzięliśmy udział w rozgrywkach lig od młodzików młodszych do juniorów starszych.









Jedna z naszych drużyn wystąpiła na poziomie centralnym, pięć na wojewódzkim i cztery na szczeblu okręgowym.

W siedmiu kategoriach wiekowych do rozgrywek ligowych zgłoszonych zostało 10 drużyn. Jedna z nich swoje boje toczyły na arenie ogólnokrajowej – juniorzy starsi w lidze Makroregionalnej.

Poniżej prezentujemy tabele końcowe wszystkich naszych drużyn wraz z opisem ich dokonań w rundzie wiosennej sezonu 2022/2023:

U19 - Liga Makroregionalna

Juniorzy starsi zakończyli swoje rozgrywki w Lidze Makroregionalnej na szóstej pozycji. W czternastu meczach naszym zawodnikom udało się zgromadzić 16 punktów, przy czym zaledwie sześciokrotnie doznali goryczy porażki, a aż 4 razy podzielili się z rywalami punktami i zwyciężyli w czterech spotkaniach. Niebiescy zdobyli 29 gole, tracąc przy tym 26.

LP.	DRUŻYNA	MECZE	PUNKTY	Z.	R.	P.	BRAMKI
1	 Odra Opole	14	38	12	2	0	36 - 7
2	 GKS Katowice	14	34	11	1	2	51 - 13
3	 FC Academy Wrocław	14	22	6	4	4	33 - 23
4	 Chrobry Głogów	14	22	6	4	4	26 - 23
5	 Stilon Gorzów	14	16	5	1	8	21 - 41
6	 Centrum Szkoleniowe AP	14	16	4	4	6	29 - 26
7	 Lechia Zielona Góra	14	10	3	1	10	22 - 50
8	 Pomologia Prószków	14	1	0	1	13	14 - 49

















U17 - I Liga Wojewódzka B1

Drużyna juniorów młodszych występująca w Pierwszej Lidze Wojewódzkiej uplasowała się na trzecim miejscu. Chłopcy w 30 spotkaniach zgromadzili na swoim koncie 66 punktów. Na taką sumę oczek złożyło się aż 20 zwycięstw, 6 remisów i 4 porażki. Zawodnicy trenera Jakuba Brzozowski ego zdobyli 101 bramek, tracąc 39.

U17 - II Liga Wojewódzka Juniorów Mł.

RAPORT ZA II Q 2023 RUCH CHORZÓW S.A. (IV Q ROKU ROZRACHUNKOWEGO 2022/2023)

Juniorzy młodszy, którzy swoje mecze rozgrywali w II Lidze Wojewódzkiej uplasowali się na szóstym miejscu w klasyfikacji końcowej. Po trzydziestu spotkaniach licznik punktów zatrzymał się na 50 oczkach. Drużyna szesnastokrotnie zwyciężyła, dwa razy remisowała i dwanaście razy musiała uznać wyższość rywali. Nasi przeciwnicy wyciągali piłkę z siatki 70 razy, natomiast my pozwoliliśmy im na zdobycie 64 bramek.

LP.	DRUŻYNA	MECZE	PUNKTY	Z.	R.	P.	BRAMKI
1	 GKS Tychy	30	71	23	2	5	108 - 38
2	 GKS Katowice	30	70	22	4	4	106 - 32
3	 Centrum Szkoleniowe AP	30	66	20	6	4	101 - 39
4	 Podbeskidzie Bielsko Biala	30	57	18	3	9	115 - 52
5	 Raków Częstochowa	30	54	17	3	10	67 - 54
6	 Górnik Zabrze	30	49	16	1	13	73 - 53
7	 Piast Gliwice	30	48	15	3	12	69 - 59
8	 KS Stadion Śląski	30	46	14	4	12	85 - 68
9	 Odra Centrum Wodzisław Śląski	30	40	12	4	14	60 - 69
10	 Gwarek Zabrze	30	39	12	3	15	55 - 69
11	 Rozwój Katowice	30	32	10	2	18	45 - 99
12	 Rekord Bielsko Biala	30	30	8	6	16	61 - 72
13	 Ruch Radzionków	30	30	9	3	18	60 - 104
14	 Pogoń Imielin	30	29	8	5	17	54 - 81
15	 GKS Jastrzębie	30	23	7	2	21	52 - 87
16	 Polonia Bytom	30	10	3	1	26	35 - 170

**RAPORT ZA II Q 2023 RUCH CHORZÓW S.A.
(IV Q ROKU ROZRACHUNKOWEGO 2022/2023)**

LP.	DRUŻYNA	MECZE	PUNKTY	Z.	R.	P.	BRAMKI
1	Skra Częstochowa	30	72	23	3	4	97 - 27
2	GKS Katowice	30	69	22	3	5	100 - 38
3	FC Będzin	30	62	18	8	4	90 - 46
4	Zagłębie Sosnowiec	29	62	19	5	5	99 - 33
5	Podbeskidzie Bielsko Biala	30	60	18	6	6	105 - 46
6	Centrum Szkoleniowe AP	30	50	16	2	12	70 - 64
7	ROW 1964 Rybnik	30	47	15	2	13	64 - 62
8	Piast Gliwice	30	43	12	7	11	56 - 58
9	SMS Tychy	30	39	12	3	15	75 - 75
10	Gwarek Zabrze	30	38	11	5	14	72 - 59
11	Victoria 1922 Częstochowa	30	36	11	3	16	88 - 96
12	Ruch Radzionków	30	35	9	8	13	61 - 100
13	MKS Zaborze	30	25	7	4	19	47 - 97
14	GKS Tychy	30	19	5	4	21	40 - 112
15	TS Stal - Śrubniarnia Żywiec	30	17	5	2	23	40 - 106
16	LKS Sparta Lubliniec	29	10	3	1	25	26 - 111

U17 - III Liga Wojewódzka Juniorów Mł.





Juniorzy młodsi w III Lidze Wojewódzkiej rozegrali 10 spotkań i z dorobkiem 21 punktów zajęli trzecie miejsce. Na ten dorobek złożyło się siedem zwycięstw i trzy porażki. Ze zdobytymi 68 bramkami drużyna uzyskała najlepszy wynik w lidze, a bramek straconych było 16.

U16 - III Liga Wojewódzka Trampkarzy

Drużyna trampkarzy U16 uplasowała się na drugim miejscu w klasyfikacji końcowej. Podopieczni trenera Jana Sochania zakończyli zmagania z 24 punktami na koncie. W 12 spotkaniach cztery razy zaznali goryczy porażki i ani razu nie zremisowali. Zwycięsko wychodzili z 8 pojedynków. Strzelili przy tym 33 bramki, a stracili 22. W lidze występowałi chłopcy rocznikowo młodsi od swoich ligowych rywali.











LP.	DRUŻYNA	MECZE	PUNKTY	Z.	R.	P.	BRAMKI
1	Sparta Katowice	10	27	9	0	1	53 - 12
2	Wawel Wirek	10	24	8	0	2	54 - 26
3	Centrum Szkoleniowe AP	10	21	7	0	3	68 - 16
4	KS Stadion Śląski	10	20	6	2	2	38 - 16
5	Polonia Łaziska Górne	10	19	6	1	3	30 - 11
6	Józefka Chorzów	10	14	4	2	4	26 - 31
7	UKS Ruch Chorzów	10	11	3	2	5	28 - 17
8	Lechia 06 Mysłowice	10	8	2	2	6	16 - 64
9	Iskra Pszczyzna	10	6	1	3	6	12 - 47
10	Siódemka Tychy	10	5	1	2	7	17 - 50
11	Górnik Wojkowice	10	3	1	0	9	5 - 57

RAPORT ZA II Q 2023 RUCH CHORZÓW S.A. (IV Q ROKU ROZRACHUNKOWEGO 2022/2023)

LP.	DRUŻYNA	MECZE	PUNKTY	Z.	R.	P.	BRAMKI
1	 APN Siemianowice Śląskie	12	30	10	0	2	41 - 18
2	 Centrum Szkoleniowe AP	12	24	8	0	4	33 - 22
3	 APN Czeladź	12	15	5	0	7	27 - 28
4	 MKS Będzin	12	3	1	0	11	19 - 52

U15 - II Liga Wojewódzka Trampkarzy

Nasza drużyna trampkarzy zwyciężyła w klasyfikacji końcowej II Ligi Wojewódzkiej. Podopieczni trenera Piotra Bogusza zdobyli 27 punktów, na co składa się 11 zwycięstw, 4 remisy i 3 porażki. W 18 spotkaniach strzelili 48 bramek, a stracili tylko 21, co jest najlepszym wynikiem w lidze.

LP.	DRUŻYNA	MECZE	PUNKTY	Z.	R.	P.	BRAMKI
1	 Centrum Szkoleniowe AP	18	37	11	4	3	48 - 21
2	 Zagłębie Sosnowiec	18	34	11	1	6	60 - 31
3	 KS Stadion Śląski	18	32	9	5	4	44 - 25
4	 Raków Częstochowa	18	30	9	3	6	49 - 37
5	 GKS Katowice	18	29	8	5	5	45 - 40
6	 Rekord Bielsko Biała	18	29	8	5	5	40 - 28
7	 ROW 1964 Rybnik	18	23	6	5	7	24 - 40
8	 Skra Częstochowa	18	19	6	1	11	30 - 49
9	 SMS Tychy	18	10	2	4	12	28 - 55
10	 TS Stal - Śrubiarnia Żywiec	18	9	2	3	13	24 - 66

U14 - II Liga Wojewódzka Trampkarzy Mł.

Trampkarze młodszy w minionym sezonie zajęli 2 miejsce w II Lidze Wojewódzkiej. Drużyna pod wodzą trenera Damiana Łukasika wiosną wygrała 9 ligowych spotkań, 1 zremisowała oraz 4 przegrała. Trampkarze zdobyli 60 bramek, a stracili 27.

LP.	DRUŻYNA	MECZE	PUNKTY	Z.	R.	P.	BRAMKI
1	KS Stadion Śląski	14	40	13	1	0	81 - 10
2	Centrum Szkoleniowe AP	14	28	9	1	4	60 - 27
3	Victoria 1922 Częstochowa	14	24	8	0	6	35 - 32
4	APN Knurów	14	22	7	1	6	46 - 44
5	Raków Częstochowa	14	19	6	1	7	53 - 40
6	SMS Tychy	14	19	6	1	7	36 - 42
7	AP Champions Piekary Śląskie	14	7	2	1	11	19 - 54
8	Gwarek Zabrze	14	6	2	0	12	16 - 97

U13 - IV Liga Okręgowa Młodzików

Młodzicy w minionym sezonie zajęli 2 miejsce w IV Lidze Okręgowej. Nasi młodzicy zdobyli 22 punkty - na ten dorobek złożyło się siedem zwycięstw, jeden remis oraz dwie porażki. Pomimo drugiego miejsca zaprezentowali najlepszą defensywę i ofensywę w lidze – 21 bramek straconych, 48 zdobytych.

LP.	DRUŻYNA	MECZE	PUNKTY	Z.	R.	P.	BRAMKI
1	Gwiazda Ruda Śląska	10	24	8	0	2	44 - 29
2	Centrum Szkoleniowe AP	10	22	7	1	2	48 - 21
3	Pogoń Imielin	10	16	5	1	4	42 - 40
4	Śląsk Świętochłowice	10	13	4	1	5	43 - 35
5	Unia Kosztowy	10	9	3	0	7	27 - 39
6	UKKS Katowice	10	4	1	1	8	17 - 57

U13 - VII Liga Okręgowa Młodzików

Drużyna młodzików okazała się prawdziwym dominatorem w rozgrywkach VII ligi okręgowej. Zawodnicy trenera Jakuba Brzozowskiego w całym rozgrywkach ligowych stracili jedynie 6 bramek, będąc najlepszą defensywą w lidze. Strzelili aż 106 bramek, co okazało się najlepszą ofensywą w lidze! W 14 spotkaniach 12 z nich wygrali i 2 zremisowali, nie ponosząc żadnej porażki. Zawodnicy trenera Brzozowskiego z

**RAPORT ZA II Q 2023 RUCH CHORZÓW S.A.
(IV Q ROKU ROZRACHUNKOWEGO 2022/2023)**

przewagą 5 punktów zdecydowanie wygrali swoje rozgrywki.

LP.	DRUŻYNA	MECZE	PUNKTY	Z.	R.	P.	BRAMKI
1	Centrum Szkoleniowe AP	14	38	12	2	0	106 - 6
2	UKS Ruch Chorzów	14	33	10	3	1	76 - 21
3	Pogoń Ruda Śląska	14	29	9	2	3	41 - 30
4	Górnik Wesola	14	22	7	1	6	36 - 27
5	1.FC Katowice	14	18	6	0	8	25 - 41
6	Urania Ruda Śląska	14	9	3	0	11	15 - 74
7	Podlesianka Katowice	14	9	3	0	11	11 - 76
8	Slavia Ruda Śląska	14	6	2	0	12	24 - 59

U12 - IV Liga Okręgowa Młodzików Mł.

Młodzicy młodszy pod wodzą trenera Sławomira Podlasy zakończyli rozgrywki ligowe na najniższym stopniu podium z 23 punktami, dzięki lepszemu bilansowi bezpośrednich meczy z drużyną Ruchu Radzionków. Nasi piłkarze zdobyli w czternastu spotkaniach 33 bramki, tracąc przy tym 31. Na bilans punktowy złożyło się 7 zwycięstw, 2 remisy i 5 porażek.

LP.	DRUŻYNA	MECZE	PUNKTY	Z.	R.	P.	BRAMKI
1	GKS Katowice	14	34	11	1	2	70 - 24
2	KS Stadion Śląski	14	25	8	1	5	31 - 22
3	Centrum Szkoleniowe AP	14	23	7	2	5	33 - 31
4	Ruch Radzionków	14	23	7	2	5	38 - 18
5	Piast Gliwice	14	22	7	1	6	57 - 38
6	Akademia 2012 Jaworzno	14	22	7	1	6	42 - 45
7	Ajaks Częstochowa	14	10	3	1	10	24 - 69
8	KS 94 Rachowice	14	4	1	1	12	18 - 66

U11 – Orliki E1 i U10 - Orliki E2

Podopieczni trenera Łukasza Jońca oraz trenerów Alberta Michalika i Marcina Poloka brali udział w zorganizowanych rozgrywkach, jednak zgodnie z nowymi wytycznymi PZPN wszystkie rozgrywki do U12 będą odbywać się bez wyników oraz

prezentowania tabel.

Równolegle do rozgrywek ligowych odbywały się też zajęcia grup naborowych, tj. roczników 2013 – 2019, w których każdorazowo brało udział łącznie ponad 200 dzieci. Drugi kwartał to również seria powołań dla zawodników naszej Akademii na zgrupowania Kadr Podokręgu Katowice. Do kadry Podokręgu Katowice rocznik 2012 powołani zostali Dominik Podstawski oraz Miron Pawlik, natomiast do kadry Podokręgu Katowice rocznik 2013 - Tymoteusz Sarzyński, Karol Klaużyński, Jan Plizga oraz Dominik Pietryga. W drugim kwartale przypadł również zorganizowany dla wszystkich dzieci z grup naborowych oraz kibiców Niebieski Dzień Dziecka.

Nad „Niebieską” młodzieżą – łącznie ponad 400 zawodników przydzielonych do 18 grup – czuwa 25-osobowy sztab szkoleniowy, w skład którego wchodzi 22 trenerów, dwóch trenerów bramkarzy oraz jeden fizjoterapeuta.

SPRZEDAŻ GADŻETÓW I BILETÓW

W kwietniu 20-23.04.2023 Klub obchodził 103 urodziny. W tym czasie zaproponowano promocje dla kibiców.

Rabaty były przyznawane zgodnie z wydana kwota.

- 103 zł - 10%
- 206 zł - 25%
- 309 zł – 20%
- 412 zł - 25 %
- 515 zł - 30 %

Z okazji urodzin zostały wydane gadżety takie jak pin, szalik, kubek oraz koszulka. Sprzedaż została bardzo dobrze przyjęta przez kibiców.

22 kwietnia został rozegrany mecz przyjaźni Ruch-Wiśła. Szalik zaprojektowany pod to wydarzenie sprzedał się w dużych ilościach.

Końcem maja ruszyła sprzedaż biletów tzw. trójpaków Resovia-Odra Opole-GKS Tychy, która miała zapewnić miejsce na trzech ostatnich meczach domowych

W maju zostały zorganizowane dwa spotkania z piłkarzami w sklepie eRka przy ul. Jagiellońskiej 3. Spotkanie skutkowało znacznym wzrostem sprzedaży gadżetów i biletów w tych dniach.

W czerwcu w związku z awansem po 6 latach do ekstraklasy klub zanotował rekord w sprzedaży karnetów wynikiem 5987 na sezon 2023/2024. Rekord został pobity o ponad 1,5 tysiąca karnetów. W związku z awansem Klub zaproponował sprzedaż

BIZNES – REKLAMY - MARKETING

Drugi kwartał 2023 roku pod względem biznesowym był równie aktywny jak poprzedni. Współpracę z Ruchem Chorzów nawiązał klub Saturn Fitness. Wzajemne działania oprócz standardowej reklamy uwzględniły także możliwość korzystania z przestrzeni do treningu i regeneracji przez I Drużynę, a także stworzenia dedykowanej oferty sprzedażowej skierowanej do kibiców. Do grona Partnerów Biznesowych dołączyła również firma Noyon z Bojszów Nowych specjalizująca się w kompleksowych usługach obróbki metali.

W kwietniu Sponsorem meczu z Wisłą Kraków został współpracujący z Klubem Szpital Specjalistyczny Nefrolux z Siemianowic Śląskich. Z kolei w maju Sponsorem Derbów Ziemi Górnośląskiej została firma Marex, a wyjazdowego meczu z GKSem Katowice Stowarzyszenie Kibiców Ruchu Chorzów z Katowic SK 1920. W ostatnim domowym meczu w sezonie 2022/23 Sponsorem została firma FHU Kozera. We wszystkich przypadkach oprócz brandingu stadionu logotypy Sponsorów pojawiły się także na strojach meczowych I Drużyny.

Poza standardowymi działaniami biznesowymi od kwietnia na meczach domowych rozgrywanych w Gliwicach otwarta została strefa VIP GOLD. Oprócz dedykowanych miejsc dla Legend i Sponsorów do wolnej sprzedaży w każdym meczu trafiała pewna pula wejściówek.

Bezpośrednio po awansie Ruchu Chorzów do PKO BP Ekstraklasy ogłoszona została kolejna współpraca z marką Stellis tym razem w zakresie nowego systemu biletowego. Do grona Sponsorów Premium dołączył także największy sprzedawca nowych samochodów w polskim Internecie, będący w czołówce przedsiębiorstw motoryzacyjnych w Polsce, marka Superauto.pl.

III. STANOWISKO ODNOŚNIE DO MOŻLIWOŚCI ZREALIZOWANIA PUBLIKOWANYCH PROGNOZ WYNIKÓW NA DANY ROK W ŚWIELE WYNIKÓW ZAPREZENTOWANYCH W RAPORCIE KWARTALNYM

Emitent nie publikował prognoz finansowych na rok 2022/2023.

IV. OPIS STANU REALIZACJI DZIAŁAŃ I INWESTYCJI EMITENTA ORAZ HARMONOGRAMU ICH REALIZACJI

Nie dotyczy.

V. INFORMACJE NA TEMAT AKTYWNOŚCI W ZAKRESIE WPROWADZANIA ROZWIĄZAŃ INNOWACYJNYCH W PRZEDSIĘBIORSTWIE

Emitent nie podejmował w okresie objętym raportem inicjatyw nastawionych na wprowadzenie rozwiązań innowacyjnych w przedsiębiorstwie.

VI. OPIS ORGANIZACJI GRUPY KAPITAŁOWEJ EMITENTA, ZE WSKAZANIEM JEDNOSTEK PODLEGAJĄCYCH KONSOLIDACJI

Emitent nie tworzy grupy kapitałowej.

VII. WSKAZANIE PRZYCZYN NIESPORZĄDZENIA SKONSOLIDOWANYCH SPRAWOZDAŃ FINANSOWYCH

Nie dotyczy.

VIII. INFORMACJE O STRUKTURZE AKCJONARIATU EMITENTA, ZE WSKAZANIEM AKCJONARIUSZY POSIADAJĄCYCH, NA DZIEŃ PRZEKAZANIA RAPORTU, CO NAJMNIEJ 5% GŁOSÓW NA WALNYM ZGROMADZENIU

Struktura akcjonariuszy spółki RUCH CHORZÓW SPÓŁKA AKCYJNA na dzień 30 czerwca 2022 roku.

Lp.	Nazwa akcjonariusza	Liczba akcji	Wartość nominalna	Udział w kapitale zakładowym	Udział w głosach na Walnym Zgromadzeniu Akcjonariuszy
1.	Aleksander Kurczyk	14 594 641	14 594 641,00 zł	26,67 %	26,67 %
2.	Miasto Chorzów	13 974 921	13 974 921,00 zł	25,53 %	25,53 %
3.	Zdzisław Bik	13 282 682	13 282 682,00 zł	24,27 %	24,27 %
6.	Skarb Państwa	2 981 479	2 981 479,00 zł	5,45 %	5,45 %
7.	Pozostali	9 897 066	9 897 066,00 zł	18,08 %	18,08 %
RAZEM		54 730 789	54 730 789,00 zł	100 %	100%



**RAPORT ZA II Q 2023 RUCH CHORZÓW S.A.
(IV Q ROKU ROZRACHUNKOWEGO 2022/2023)**

IX. INFORMACJE DOTYCZĄCE LICZBY OSÓB ZATRUDNIONYCH PRZEZ EMITENTA, W PRZELICZENIU NA PEŁNE ETATY

<i>Forma zatrudnienia</i>	<i>Liczba zatrudnionych</i>	<i>Liczba pełnych etatów</i>
<i>Umowa o pracę</i>	<i>16</i>	<i>16</i>
<i>Umowa o dzieło, zlecenie i inne</i>	<i>107</i>	<i>-</i>

Dane na koniec II kwartału 2023 r.