

JEDNOSTKOWY RAPORT PLANET INNOVATION GROUP S.A. ZA IV KWARTAŁ 2018 ROKU

14 lutego 2019 roku



SPIS TREŚCI:

1. Pismo Zarządu Spółki PLANET INNOVATION GROUP S.A.	3
2. Informacje podstawowe	4
3. Kwartalne skrócone jednostkowe sprawozdanie finansowe Emitenta	4
3. Informacje o zasadach przyjętych przy sporządzaniu raportu, w tym informacje o zmianach w stosowaniu zasad (polityki) rachunkowości	7
4. Zwięzła charakterystyka istotnych dokonań lub niepowodzeń Emitenta, w okresie którego dotyczy raport, wraz z opisem najważniejszych czynników i zdarzeń w szczególności o nietypowym charakterze, mających wpływ na osiągnięte wyniki	11
5. Stanowisko odnośnie możliwości zrealizowania publikowanych prognoz wyników na dany rok w świetle wyników zaprezentowanych w danym raporcie kwartalnym	11
6. Opis stanu realizacji działań inwestycji Emitenta oraz harmonogramu ich realizacji	11
7. Informacje o aktywności w obszarze rozwoju prowadzonej działalności ukierunkowanej na wprowadzenie innowacyjnych rozwiązań w przedsiębiorstwie	11
8. Opis organizacji Grupy Kapitałowej, ze wskazaniem jednostek podlegających konsolidacji	11
9. Informacja o strukturze akcjonariatu Emitenta, ze wskazaniem akcjonariuszy posiadających na dzień sporządzenia raportu, co najmniej 5% głosów na walnym zgromadzeniu	12
10. Informacja dotycząca liczby osób zatrudnionych przez Emitenta, w przeliczeniu na pełne etaty	12



1. Pismo Zarządu Spółki PLANET INNOVATION GROUP S.A.


Szanowni Państwo,

Niniejszym w imieniu Spółki przekazuję raport kwartalny, zawierający skrócone sprawozdanie finansowe Spółki za IV kwartał 2018 roku.

W tym okresie najważniejszym wydarzeniem było zatwierdzenie układu zawartego z wierzycielami przez Sąd i uzyskanie jego prawomocności.

Z wyrazami szacunku

Jadwiga Wochońska
Prezes Zarządu



2. Informacje podstawowe

Tabela nr 1. Podstawowe informacje o Emitencie

Firma	Planet Innovation Group S.A.
Forma prawna	Spółka Akcyjna
Adres	Pl. Jana Kilińskiego 2, 35-005 Rzeszów
E-mail	biuro@planetinnovation.pl
Strona internetowa	www.planetinnovation.pl
NIP	8942967249
REGON	020895553
KRS	0000406990

Źródło: Emitent

Działalności PLANET INNOVATION GROUP S.A. opiera się na komercjalizacji innowacyjnych technologii, świadczeniu usług proinnowacyjnych i inwestycjach kapitałowych w innowacyjne technologie.

Więcej informacji w zakresie działalności emitenta znajduje się na stronie internetowej <http://planetinnovation.pl/>.

Zarząd

- Jadwiga Wochońska – Prezes Zarządu


Rada Nadzorcza

- Edyta Wochońska – Członek Rady Nadzorczej
- Marek Wochoński – Członek Rady Nadzorczej
- Edyta Jankowska – Członek Rady Nadzorczej
- Hubert Wochoński – Członek Rady Nadzorczej

3. Kwartalne skrócone jednostkowe sprawozdanie finansowe Emitenta

Tabela nr 2. Rachunek Zysków i Strat

Lp.	RACHUNEK ZYSKÓW I STRAT	Za okres 01.10.2018- 31.12.2018 (w zł)	Za okres 01.10.2017 - 31.12.2017 (w zł)	Za okres 01.01.2018 - 31.12.2018 (w zł)	Za okres 01.01.2017 - 31.12.2017 (w zł)
A	Przychody netto ze sprzedaży i zrównane z nimi, w tym:	0,00	0,00	10 000,00	496 015,00
I.	Przychody netto ze sprzedaży produktów i usług	0,00	0,00	10 000,00	496 015,00
II.	Zmiana stanu produktów (zwiększenie - wartość dodatnia, zmniejszenie)	0,00	0,00	0,00	0,00
III.	Koszt wytworzenia produktów na własne potrzeby jednostki	0,00	0,00	0,00	0,00
IV.	Przychody netto ze sprzedaży ze sprzedaży towarów i materiałów	0,00	0,00	0,00	0,00
B	Koszty działalności operacyjnej	10 312,00	22 738,08	50 398,17	565 690,85
I.	Amortyzacja	0,00	19 238,08	0,00	77 847,26
II.	Zużycie materiałów i energii	0,00	0,00	0,00	218,70
III.	Usługi obce	10 312,00	3 500,00	49 102,07	485 280,78
IV.	Podatki i opłaty, w tym:	0,00	0,00	1 296,10	2 344,11
V.	Wynagrodzenia	0,00	0,00	0,00	0,00
VI.	Ubezpieczenia społeczne i inne świadczenia	0,00	0,00	0,00	0,00




VII.	Pozostałe koszty rodzajowe	0,00	0,00	0,00	0,00
VIII.	Wartość sprzedanych towarów i materiałów	0,00	0,00	0,00	0,00
C	Zysk (strata) ze sprzedaży (A-B)	-10 312,00	-22 738,08	-40 398,17	-69 675,85
D	Pozostałe przychody operacyjne	0,20	0,00	0,79	33 150,00
I.	Zysk ze zbycia niefinansowych aktywów trwałych	0,00	0,00	0,00	0,00
II.	Dotacje	0,00	0,00	0,00	33 150,00
III.	Inne przychody operacyjne	0,20	0,00	0,79	0,00
E	Pozostałe koszty operacyjne	0,00	0,00	0,40	0,00
I.	Strata ze zbycia niefinansowych aktywów trwałych	0,00	0,00	0,00	0,00
II.	Aktualizacja wartości aktywów niefinansowych	0,00	0,00	0,00	0,00
III.	Inne koszty operacyjne	0,00		0,40	0,00
F	Zysk (strata) z działalności operacyjnej (C+D-E)	-10 312,20	-22 738,08	-40 397,78	-36 525,85
G	Przychody finansowe	0,00	0,00	0,00	-3,80
I.	Dywidendy i udziały w zyskach, w tym:	0,00	0,00	0,00	0,00
II.	Odsetki, w tym:	0,00	0,00	0,00	-3,80
III.	Zysk ze zbycia inwestycji	0,00	0,00	0,00	0,00
IV.	Aktualizacja wartości inwestycji	0,00	0,00	0,00	0,00
V.	Inne	0,00	0,00	0,00	0,00
H	Koszty finansowe	0,01	0,27	1,15	1,07
I.	Odsetki, w tym:	0,01	0,27	1,15	1,07
II.	Strata ze zbycia inwestycji	0,00	0,00	0,00	0,00
III.	Aktualizacja wartości inwestycji	0,00	0,00	0,00	0,00
IV.	Inne	0,00	0,00	0,00	0,00
I.	Zysk (strata) z działalności gospodarczej (F+G-H)	-10 312,21	-22 738,35	-40 398,93	-36 530,72
J	Wynik zdarzeń nadzwyczajnych (J.I.-J.II.)	0,00	0,00	0,00	0,00
I.	Zyski nadzwyczajne	0,00	0,00	0,00	0,00
II.	Straty nadzwyczajne	0,00	0,00	0,00	0,00
K	Zysk (strata) brutto (I+J)	-10 312,21	-22 738,35	-40 398,93	-36 530,72
L	Podatek dochodowy	0,00	0,00	0,00	0,00
M	Pozostałe obowiązkowe zmniejszenia zysku (zwiększenia straty)				
N	Zysk (strata) netto (K-L-M)	-10 312,21	-22 738,35	-40 398,93	-36 530,72

Źródło: Emitent

Tabela nr 3. Bilans

L.p.	Wyszczególnienie	Na dzień 31.12.2018r. (w zł)	Na dzień 31.12.2017r. (w zł)
A	Aktywa trwałe	203 835,49	238 840,43
I.	Wartości niematerialne i prawne	0,00	35 004,94
II.	Rzeczowe aktywa trwałe	0,00	0,00
III.	Należności długoterminowe	0,00	0,00
IV.	Inwestycje długoterminowe	203 835,49	203 835,49




V.	Długoterminowe rozliczenia międzyokresowe	0,00	0,00
B	Aktywa obrotowe	5 885 744,44	6 354 664,69
I.	Zapasy	0,00	0,00
II.	Należności krótkoterminowe	5 885 744,44	6 354 664,69
III.	Inwestycje krótkoterminowe	0,00	0,00
IV.	Krótkoterminowe rozliczenia międzyokresowe	0,00	0,00
C	Należne wpłaty na kapitał podstawowy	0,00	0,00
D	Udziały (akcje) własne	0,00	0,00
	SUMA AKTYWÓW	6 089 579,93	6 593 505,12
A	Kapitał (fundusz) własny	1 263 881,85	1 484 278,15
I.	Kapitał (fundusz) podstawowy	566 806,00	566 806,00
II.	Kapitał (fundusz) zapasowy	2 860 589,92	2 709 945,32
III.	Kapitał (fundusz) z aktualizacji wyceny	0,00	0,00
IV.	Pozostałe kapitały (fundusze) rezerwowe	0,00	0,00
V.	Zysk (strata) z lat ubiegłych	-2 123 115,14	-1 755 942,45
VI.	Zysk (strata) netto	-40 398,93	-36 530,72
VII.	Odpisy z zysku netto w ciągu roku obrotowego (wielkość ujemna)	0,00	0,00
B	Zobowiązania i rezerwy na zobowiązania	4 825 698,08	5 109 226,97
I.	Rezerwy na zobowiązania	150 000,00	5 000,00
II.	Zobowiązania długoterminowe	0,00	563 319,94
III.	Zobowiązania krótkoterminowe	4 675 698,08	4 540 907,03
IV.	Rozliczenia międzyokresowe	0,00	0,00
	SUMA PASYWÓW	6 089 579,93	6 593 505,12

Źródło: Emitent

Tabela nr 4. Rachunek Przepływów Pieniężnych

L.p.	RACHUNEK PRZEPŁYWÓW PIENIĘŻNYCH	Za okres 01.10.2018 – 31.12.2018 (w zł)	Za okres 01.10.2017 – 31.12.2017 (w zł)	Narastająco za okres 01.01.2018 – 31.12.2018 (w zł)	Narastająco za okres 01.01.2017 – 31.12.2017 (w zł)
A.	Przepływy środków pieniężnych z działalności operacyjnej				
I.	Zysk (strata) netto	-10 311,81	-22 738,35	-40 398,93	-36 530,72
II.	Korekty razem	10 680,81	22 702,66	30 087,12	-1 745 632,44
III.	Przepływy pieniężne netto z działalności operacyjnej (I+/-II)	369,00	-35,69	-10 311,81	-1 782 163,16
B.	Przepływy środków pieniężnych z działalności inwestycyjnej				
I.	Wpływy	0,00	0,00	0,00	0,00
II.	Wydatki	0,00	0,00	0,00	0,00
III.	Przepływy pieniężne netto z działalności inwestycyjnej (I-II)	0,00	0,00	0,00	0,00
C.	Przepływy środków pieniężnych z działalności finansowej				
I.	Wpływy	0,00	33 150,00	0,00	33 150,00
II.	Wydatki	0,00	33 150,00	0,00	33 150,00



III.	Przepływy pieniężne netto z działalności finansowej (I-II)	0,00	0,00	0,00	0,00
D.	Przepływy pieniężne netto, razem (A.III+/-B.III+/-C.III)	369,00	-35,69	-10 311,81	-1 782 163,16
E.	Bilansowa zmiana stanu środków pieniężnych, w tym:	369,00	-35,69	-10 311,81	-1 782 163,16
F.	Środki pieniężne na początek okresu	0,00	35,69	0,00	1 782 163,16
G.	Środki pieniężne na koniec okresu (F+/-D), w tym:	369,00	0,00	0,00	0,00

Źródło: Emitent

Tabela nr 5. Zestawienie zmian w kapitale własnym

Lp.	ZESTAWIENIE ZMIAN W KAPITALE WŁASNYM EMITENTA (PLN)	Za okres	Za okres	Narastająco za	Narastająco za
		01.10.2018 – 31.12.2018 (w zł)	01.10.2017 – 31.12.2017 (w zł)	okres 01.01.2018 – 31.12.2018 (w zł)	okres 01.01.2017 – 31.12.2017 (w zł)
I.	Kapitał (fundusz) własny na początek okresu (BO)	1 274 193,66	1 509 749,39	1 484 278,15	1 633 883,91
I.a.	Kapitał (fundusz) własny na początek okresu (BO), po korektach	1 274 193,66	1 509 749,39	1 484 278,15	1 633 883,91
II.	Kapitał (fundusz) własny na koniec okresu (BZ)	1 263 881,85	1 484 278,15	1 263 881,85	1 484 278,15
III.	Kapitał (fundusz) własny, po uwzględnieniu proponowanego podziału zysku (pokrycia straty)	1 263 881,85	1 484 278,15	1 263 881,85	1 484 278,15

Źródło: Emitent

3. Informacje o zasadach przyjętych przy sporządzaniu raportu, w tym informacje o zmianach w stosowaniu zasad (polityki) rachunkowości

Przy sporządzaniu niniejszego raportu kwartalnego przyjęto następujące regulacje prawne:

- Załącznik nr 3 Regulaminu ASO „Informacje bieżące i okresowe przekazywane w alternatywnym systemie obrotu na rynku NewConnect”;
- Ustawa o rachunkowości;
- Krajowe Standardy Rachunkowości;
- Zasady (polityki) rachunkowości Spółki.

Poniżej wskazano przyjęte i obowiązujące zasady (polityki) rachunkowości Spółki.

Stosowane metody wyceny aktywów i pasywów

Środki pieniężne

Krajowe środki pieniężne w kasie i na rachunkach bankowych wycenia się według wartości nominalnej:

- wpływ walut na dewizowy rachunek bankowy wycenia się wg kursów kupna walut, stosowanych na ten dzień przez bank prowadzący rachunek dewizowy,



- rozchód walut wycenia się według kursu sprzedaży banku stosowanego na dzień ich rozchodu,
- w przypadku pozostałych operacji po kursie średnim ogłoszonym dla danej waluty przez Narodowy Bank Polski z dnia poprzedzającego ten dzień,
- na dzień bilansowy środki pieniężne wycenia się według średniego kursu ustalonego przez NBP na ten dzień,
- ustalone na koniec dnia różnice kursowe wpływają na wynik finansowy, a mianowicie:
 - dodatnie – jako przychody finansowe z operacji finansowych,
 - ujemne – jako koszty finansowe z operacji finansowych.

Do wyceny rozchodu waluty z rachunku walutowego stosuje się kurs historyczny (jako kurs faktycznie zastosowany). Kurs historyczny jest to kurs, po którym dokonano wyceny waluty w dniu jej wpływu na rachunek walutowy. Dokonując wyceny rozchodu walut z rachunku walutowego według kursu historycznego Spółka stosuje metodę FIFO, tzn. „pierwsze przyszło, pierwsze wyszło”.

Inwentaryzacja środków pieniężnych w kasie jest przeprowadzana w formie spisu z natury.

Inwentaryzacja środków pieniężnych na rachunkach bankowych jest przeprowadzana poprzez potwierdzenie sald z bankiem.

Inwentaryzacja innych środków pieniężnych oraz innych aktywów pieniężnych jest przeprowadzana poprzez porównywanie danych ewidencyjnych z dokumentami.

Należności i zobowiązania

Należności i zobowiązania (w tym z tytułu kredytów i pożyczek) w walucie polskiej wykazywane są według wartości podlegającej zapłacie.

Należności i zobowiązania w walutach obcych w momencie powstania ujmowane są według średniego kursu ustalonego przez NBP dla danej waluty obcej.

Dodatnie lub ujemne różnice kursowe powstające w dniu płatności, wynikające z różnicy pomiędzy kursem waluty na ten dzień, a kursem waluty w dniu powstania należności lub zobowiązania odnoszone są odpowiednio na przychody lub koszty operacji finansowych.

Nierozliczone na dzień bilansowy należności i zobowiązania w walucie obcej wycenia się po obowiązującym na dany dzień średnim kursie ustalonym dla obcej waluty przez NBP.

Wartość należności aktualizuje się uwzględniając stopień prawdopodobieństwa ich zapłaty poprzez dokonanie odpisu aktualizującego.


Odpisy aktualizujące należności Spółka tworzy na:

- należności od dłużników postawionych w stan likwidacji lub upadłości do wysokości należności nie objętych gwarancją lub innym zabezpieczeniem należności zgłoszonej likwidatorowi lub sędziemu komisarzowi w postępowaniu upadłościowym,
- należności od dłużników w przypadku oddalenia wniosku o ogłoszenie upadłości, jeżeli majątek dłużnika nie wystarcza na zaspokojenie kosztów postępowania upadłościowego w wysokości 100% należności,
- należności kwestionowane przez dłużników (sporne) oraz należności skierowane do postępowania sądowego w wysokości 100% należności,
- należności, z których zapłatą dłużnik zwleka, a zapłata nie jest prawdopodobna w wysokości 100% należności.

Inwentaryzacja należności i zobowiązań następuje w drodze pisemnego potwierdzenia sald z kontrahentami.

Wartości niematerialne i prawne

Wartości niematerialne i prawne wycenia się według cen nabycia lub kosztów wytworzenia pomniejszonych o dotychczasowe odpisy umorzeniowe. Odpisy amortyzacyjne są dokonywane przy zastosowaniu metody liniowej.



Mając na uwadze zasadę istotności wynikającą z art. 4 ust. 4 Ustawy potwierdzoną postanowieniem ustawy o podatku dochodowym od osób prawnych art. 16d, wartości niematerialne i prawne o wartości do 3 500 zł, traktowane jako niskocenne składniki majątku, zalicza się do materiałów i księguje bezpośrednio w zużycie materiałów z pominięciem ewidencji bilansowej.

Inwentaryzacja wartości niematerialnych i prawnych jest przeprowadzana w formie porównania danych ewidencyjnych z dokumentacją.

Rzeczowe aktywa trwałe

Środki trwałe oraz środki trwałe w budowie wycenia się według cen nabycia lub kosztów wytworzenia pomniejszonych o dotychczasowe odpisy umorzeniowe. Spółka prowadzi ewidencję środków trwałych, do których zalicza się składniki mienia, przy czym środki trwałe o wartości do 3 500, traktowane jako niskocenne składniki majątku, zalicza się do materiałów i księguje bezpośrednio w zużycie materiałów z pominięciem ewidencji bilansowej, zgodnie z art. 32 ust. 6 Ustawy. Zasady amortyzacji środków trwałych są zgodne z ustawą o podatku dochodowym od osób prawnych.

Odpisy amortyzacyjne są dokonywane przy zastosowaniu metody liniowej.

Odpisy amortyzacji dokonywane są zgodnie ze sporządzonym planem amortyzacji.

Odsetki, prowizje oraz różnice kursowe dotyczące środków trwałych w budowie zwiększają wartość nabycia tych składników majątku.

Inwentaryzacja rzeczowych aktywów trwałych jest przeprowadzana w formie spisu z natury.

Rozliczenia międzyokresowe

Rozliczenia międzyokresowe czynne ustala się w wysokości kosztów przypadających na następne okresy sprawozdawcze. Jeżeli wartość otrzymanych finansowych składników majątku jest niższa niż zobowiązania na nie, w tym również z tytułu uzyskanych kredytów i pożyczek, to różnica stanowi czynne rozliczenia międzyokresowe kosztów. Odpisuje się je w koszty operacji finansowych w równych ratach w ciągu okresu, na jaki zaciągnięto zobowiązanie. Do kosztów rozliczanych w czasie zalicza się przede wszystkim: zapłacone odsetki od kredytów, opłacone z góry prenumeraty, składki na ubezpieczenia majątkowe, czynsze.

Mając na uwadze zasadę istotności wynikającą z art. 4 ust. 4 Ustawy koszty dotyczące przyszłych okresów są rozliczane w miesięcznych odpisach, jeśli stanowią istotną kwotę. W przeciwnym razie nie dokonuje się ich comiesięcznego rozliczania. Za próg istotności Spółka przyjmuje niższą z dwóch wartości: 1-2% sumy bilansowej lub 0,5-1% przychodów ze sprzedaży.

Rozliczenia międzyokresowe bierne ustala się w wysokości przypadającej na bieżący okres sprawozdawczy:

- ściśle oznaczonych świadczeń wykonywanych na rzecz Spółki, lecz jeszcze nie stanowiących zobowiązań,
- prawdopodobnych kosztów, których kwota bądź data powstania zobowiązania z ich tytułu nie jest jeszcze znana.

Przewidywane, lecz nie poniesione, wydatki objęte biernymi rozliczeniami międzyokresowymi zmniejszają bieżąco koszty, nie później niż do końca roku obrachunkowego następnego po roku ich ustalenia.

Spółka dokonuje biernych rozliczeń międzyokresowych kosztów w wysokości prawdopodobnych zobowiązań przypadających na bieżący okres sprawozdawczy wynikających ze świadczeń wykonanych na rzecz Spółki przez kontrahentów oraz z obowiązku wykonania związanych z bieżącą działalnością przyszłych świadczeń wobec nieznanych osób, których kwotę można oszacować, choć data powstania zobowiązania z ich tytułu nie jest jeszcze znana.

Na składniki aktywów, co do których istnieje podejrzenie, że w dającej się przewidzieć przyszłości nie będą przynosić korzyści ekonomicznych, Spółka będzie dokonywała odpisu z tytułu trwałej utraty ich wartości.



W związku z przejściowymi różnicami między wykazywaną w księgach rachunkowych wartością aktywów i pasywów a ich wartością podatkową oraz stratą podatkową możliwą do odliczenia w przyszłości, jednostka ustala aktywa z tytułu odroczonego podatku dochodowego.

Aktywa z tytułu odroczonego podatku dochodowego ustala się w wysokości kwoty przewidzianej w przyszłości do odliczenia od podatku dochodowego w związku z ujemnymi różnicami przejściowymi, które spowodują w przyszłości zmniejszenie podstawy obliczenia podatku dochodowego oraz straty podatkowej możliwej do odliczenia.

Wysokość aktywów z tytułu odroczonego podatku dochodowego ustala się przy uwzględnieniu stawek podatku dochodowego obowiązujących w roku powstania obowiązku podatkowego.

Inwentaryzacja rozliczeń międzyokresowych jest przeprowadzana w formie porównania danych ewidencyjnych z dokumentacją.

Kapitały własne

Kapitał zakładowy wykazuje się w wysokości określonej w umowie lub statucie i wpisanej w rejestrze sądowym. Zadeklarowane, lecz niewniesione wkłady kapitałowe ujmuje się jako należne wpłaty na poczet kapitału.

Kapitał zapasowy tworzony jest z odpisów z czystego zysku rocznego Spółki. Ponadto do kapitału zapasowego zalicza się również nadwyżkę powstałą w wyniku sprzedaży akcji powyżej ich wartości nominalnej po potrąceniu kosztów emisji.

Inwentaryzacja kapitałów własnych jest przeprowadzana w formie porównania danych ewidencyjnych z dokumentacją.

Rezerwy

W związku z przejściowymi różnicami między wykazywaną w księgach rachunkowych wartością aktywów i pasywów a ich wartością podatkową oraz stratą podatkową możliwą do odliczenia w przyszłości, jednostka tworzy rezerwę z tytułu odroczonego podatku dochodowego.

Rezerwę z tytułu odroczonego podatku dochodowego tworzy się w wysokości kwoty podatku dochodowego wymagającej w przyszłości zapłaty w związku z występowaniem dodatnich różnic przejściowych, tj. różnic, które spowodują zwiększenie podstawy obliczenia podatku dochodowego w przyszłości.

Wysokość rezerwy z tytułu odroczonego podatku dochodowego ustala się przy uwzględnieniu stawek podatku dochodowego obowiązujących w roku powstania obowiązku podatkowego.

Inwentaryzacja rezerw jest przeprowadzana w formie porównania danych ewidencyjnych z dokumentacją.

Przychody ze sprzedaży

Przychodem z tytułu świadczenia usług finansowych jest kwota należna z tego tytułu od odbiorcy. Pozostałe przychody i koszty operacyjne

Pozostałe przychody i koszty operacyjne są to przychody i koszty niezwiązane bezpośrednio z podstawową działalnością Spółki.

Przychody i koszty finansowe

Przychody finansowe są to należne przychody z operacji finansowych, natomiast koszty finansowe są to poniesione koszty operacji finansowych.

Ujemne różnice kursowe oraz odsetki od zobowiązań i kredytów inwestycyjnych po oddaniu inwestycji do użytkowania obciążają koszty operacji finansowych.



Zyski i straty nadzwyczajne

Przez straty i zyski nadzwyczajne rozumie się straty i zyski powstające na skutek zdarzeń trudnych do przewidzenia, poza działalnością operacyjną Spółki i niezwiązane z ogólnym ryzykiem jej prowadzenia.

Podatek dochodowy

Zobowiązania z tytułu podatku dochodowego naliczane są zgodnie z przepisami ustawy o podatku dochodowym od osób prawnych. Podatek dochodowy od osób prawnych jest obliczany w oparciu o zysk brutto ustalony na podstawie przepisów o rachunkowości, skorygowany o przychody nie stanowiące przychodów podlegających opodatkowaniu oraz koszty niestanowiące kosztów uzyskania przychodów.

Wynik finansowy

Na wynik finansowy składają się: wynik na działalności podstawowej, wynik na pozostałej działalności operacyjnej, wynik na działalności finansowej, wynik na operacjach nadzwyczajnych, obowiązkowe obciążenia wyniku.

4. Zwięzła charakterystyka istotnych dokonań lub niepowodzeń Emitenta, w okresie którego dotyczy raport, wraz z opisem najważniejszych czynników i zdarzeń w szczególności o nietypowym charakterze, mających wpływ na osiągnięte wyniki

W czwartym kwartale 2018 roku Emitent nie odnotował sprzedaży. Aktualnie Emitent nie podejmuje działań związanych z pozyskaniem nowych projektów lub podjęciem innych działań zmierzających do wygenerowania przychodów i pozyskiwania nowych klientów, ze względu na nadrzędny cel Zarządu jakim jest restrukturyzacja zadłużenia.

W dniu 17 grudnia 2018 r. Emitent otrzyma z Sądu Rejonowego w Rzeszowie postanowienie o zatwierdzeniu układu przyjętego w postępowaniu o zatwierdzenie układu, o którym emitent informował w raporcie bieżącym ESPI nr 4/2018.

5. Stanowisko odnośnie możliwości zrealizowania publikowanych prognoz wyników na dany rok w świetle wyników zaprezentowanych w danym raporcie kwartalnym

Emitent nie publikował prognoz finansowych na 2018 rok.

6. Opis stanu realizacji działań inwestycji Emitenta oraz harmonogramu ich realizacji

Zarząd Spółki PLANET INNOVATION GROUP S.A. informuje, iż Dokument Informacyjny Emitenta nie zawierał informacji, o których mowa w § 10 pkt 13a) Załącznika nr 1 do Regulaminu ASO.


7. Informacje o aktywności w obszarze rozwoju prowadzonej działalności ukierunkowanej na wprowadzenie innowacyjnych rozwiązań w przedsiębiorstwie

W IV kwartale 2018 roku Emitent nie prowadził działalności ukierunkowanej na wprowadzenie innowacyjnych rozwiązań w przedsiębiorstwie.

8. Opis organizacji Grupy Kapitałowej, ze wskazaniem jednostek podlegających konsolidacji

Zarząd Emitenta nie tworzy grupy kapitałowej w rozumieniu art. 2 ust. 1. pkt. 44) ustawy o rachunkowości. Na ostatni dzień okresu objętego raportem kwartalnym w skład grupy spółek powiązanych z Emitentem wchodziły następujące podmioty:

- PoqAd Sp. z o.o. z siedzibą w Lublinie (Emitent posiada 11,04% w kapitale zakładowym),



- Cloud Storage Sp. z o.o. z siedzibą w Warszawie (Emitent posiada 49% w kapitale zakładowym)

Na dzień sporządzenia niniejszego raportu kwartalnego Emitent nie sporządza skonsolidowanych sprawozdań finansowych, gdyż nie jest podmiotem dominującym w stosunku do podmiotów powiązanych.

9. Informacja o strukturze akcjonariatu Emitenta, ze wskazaniem akcjonariuszy posiadających na dzień sporządzenia raportu, co najmniej 5% głosów na walnym zgromadzeniu

Tabela nr 6. Struktura akcjonariatu Emitenta na dzień przekazania raportu.

Akcjonariusz	Liczba akcji	Udział w kapitale zakładowym	Liczba głosów	Udział w ogólnej liczbie głosów
Conspole Holdings Limited	4.250.015	74,98%	4.250.015	74,98%
Pozostali	1.418.045	25,02%	1.418.045	25,02%
Suma	5.668.060	100,00%	5.668.060	100,00%

Źródło: Emitent

10. Informacja dotycząca liczby osób zatrudnionych przez Emitenta, w przeliczeniu na pełne etaty

Na dzień 31 grudnia 2018 r. Emitent nie zatrudniał żadnej osoby w oparciu o umowę o pracę.