

APANET SPÓŁKA AKCYJNA

za okres od 01.01.2017 do 31.12.2017

APANET SPÓŁKA AKCYJNA

KRS 0000409213

ul. Kwidzyńska 4 lok. 11 , 51-416 Wrocław

NIP 8971780588

Wrocław 2018

Wprowadzenie do sprawozdania finansowego

1. Nazwa firmy i siedziba, podstawowy przedmiot działalności jednostki oraz wskazanie właściwego sądu prowadzącego rejestr:

APANET Spółka Akcyjna, zwana dalej Spółką

Siedziba Spółki

ul. Kwidzyńska 4 lok. 11, 51-416 Wrocław

Rejestracja w Krajowym Rejestrze Sądowym

Siedziba sądu: Sąd Rejonowy dla Wrocławia – Fabrycznej, VI Wydział Gospodarczy
Krajowy Rejestr Sądowy

Data: 24.01.2012r.

Numer rejestru: 0000409213

Podstawowy przedmiot działalności Spółki

Działalność firm centralnych (head offices).

Doradztwo związane z zarządzaniem.

Działalność produkcyjna i usługowa w branży urządzeń elektrycznych.

2. Wskazanie czasu trwania jednostki, jeżeli jest ograniczony: Nie dotyczy.

3. Wskazanie okresu objętego sprawozdaniem finansowym:

Sprawozdanie finansowe zostało przygotowane za okres od 1 stycznia 2017 roku do 31 grudnia 2017 roku.

4. W skład jednostki nie wchodzi wewnętrzne jednostki organizacyjne sporządzające samodzielnie sprawozdania finansowe.

5. Wskazanie, czy sprawozdanie finansowe zostało sporządzone przy założeniu kontynuowania działalności gospodarczej przez jednostkę w dającej się przewidzieć przyszłości oraz czy nie istnieją okoliczności wskazujące na zagrożenie kontynuowania przez nią działalności:

Na dzień sporządzenia sprawozdania finansowego, nie są znane zdarzenia zagrażające kontynuowaniu przez jednostkę działalności w najbliższym okresie dłuższym niż rok. Jednocześnie Zarząd APANET informuje że wobec bezskuteczności starań Zarządu APANET o odzyskanie kontroli nad Spółką zależną w dniu 27 kwietnia 2018 r., Zarząd APANET:

1. złożył w Prokuraturze Okręgowej we Wrocławiu zawiadomienie o popełnieniu przez byłego Prezesa Zarządu APANET działającego wspólnie i w porozumieniu z innymi osobami przestępstw wyrządzenia znacznej szkody majątkowej na szkodę APANET poprzez nadużycie udzielonych mu uprawnień lub niedopełnienie ciążących na nim obowiązków , tj. czynów z art. 296 § 1 i 2 w związku z art. 12 Kodeksu karnego oraz czynu z art. 296 § 1 i 2 Kodeksu karnego w zw. z art. 13 § 1 Kodeksu karnego w zw. z art. 12 Kodeksu karnego. Zawiadomienie dotyczyło czynów popełnionych w okresie od stycznia 2017 r. do 11 sierpnia 2017 r. oraz jednego czynu z dnia 20 września 2017 r. W wyniku popełnienia przestępstw opisanych w złożonym zawiadomieniu APANET utracił kontrolę Spółką zależną, ponosząc szkodę w szacunkowej wysokości nie mniejszej niż 12.090.000 zł Ponadto APANET nie uzyskał spłaty części pożyczek udzielonych Spółce zależnej. Zainicjowanie postępowania karnego miało na celu zabezpieczenie interesów APANET S.A. i jego Akcjonariuszy.
2. 16 maja 2018 r. APANET S.A. wystąpił do Sądu Rejonowego dla Wrocławia - Śródmieścia we Wrocławiu przeciwko Panu Marcinowi Borowcowi i Pani Edycie Kolendowicz z pozwem o ustalenie nieważności czynności prawnej, wnosząc o:
 - ustalenie nieważności umowy zbycia udziałów spółki Apanet Green System sp. z o.o. z siedzibą we Wrocławiu zawartej w dniu 9 sierpnia 2017 r. we Wrocławiu, pomiędzy APANET S.A. z siedzibą we Wrocławiu jako zbywcą i Marcinem Krzysztofem Borowcem jako Nabywcą, z podpisami notarialnie poświadczonymi przez notariusz Joannę Sułowicz, na podstawie której APANET S.A. zbył na rzecz Marcina Krzysztofa Borowca 120 (sto dwadzieścia) udziałów w spółce Apanet Green System sp. z o.o. z siedzibą we Wrocławiu za cenę 12.000 zł;
 - ustalenie nieważności umowy zbycia udziałów spółki Apanet Green System sp. z o.o. z siedzibą we Wrocławiu zawartej w dniu 9 sierpnia 2017 r. we Wrocławiu, pomiędzy

APANET S.A. z siedzibą we Wrocławiu jako zbywcą i Edytą Kolendowicz jako Nabywcą, z podpisami notarialnie poświadczonymi przez notariusz Joannę Sułowicz, na podstawie której APANET S.A. zbył na rzecz Edyty Kolendowicz 80 (osiemdziesiąt) udziałów w spółce Apanet Green System sp. z o.o. z siedzibą we Wrocławiu za cenę 8.000 zł.

6. W okresie, za które sporządzono sprawozdanie finansowe nie nastąpiło połączenie spółek.

7. Znaczące zasady rachunkowości

Sprawozdanie finansowe sporządzono stosując poniżej opisane zasady rachunkowości:

7.1 Podstawa sporządzenia sprawozdania finansowego

Sprawozdanie finansowe zostało sporządzone zgodnie z zasadami rachunkowości obowiązującymi na terytorium Rzeczypospolitej Polskiej, określonymi w ustawie o rachunkowości z dnia 29 września 1994 r. (Dz. U. z 2009 r. nr 152 poz. 1223 z późniejszymi zmianami) i wydanymi na jej podstawie przepisami wykonawczymi.

7.2 Przychody i koszty

Przychody i koszty są ujmowane zgodnie z zasadą memoriału, tj. w roku obrotowym, którego dotyczą, niezależnie od terminu otrzymania lub dokonania płatności.

Spółka sporządza rachunek zysków i strat w wariantcie porównawczym.

Przychody ze sprzedaży usług, produktów, towarów i materiałów ujmuje się w rachunku zysków i strat w dacie zakończenia usługi (lub częściowego wykonania usługi), dostawy.

7.3 Przychody odsetkowe

Przychody odsetkowe są ujmowane przy zastosowaniu efektywnej stopy procentowej.

7.4 Przychody z tytułu dywidend

Przychody z tytułu dywidend zalicza się do przychodów finansowych na dzień powzięcia przez Zgromadzenie Wspólników Spółki, w którą jednostka zainwestowała, uchwały o podziale zysku, chyba że w uchwale określono innych dzień prawa do dywidendy.

7.5 Rachunek przepływów pieniężnych

Rachunek przepływów pieniężnych Spółka sporządza metodą pośrednią.

7.6 Wartości niematerialne i prawne

Wartości niematerialne i prawne wycenia się w księgach według cen ich nabycia lub kosztów poniesionych na ich wytworzenie, pomniejszonych o odpisy amortyzacyjne a także o odpisy z tytułu trwałej utraty ich wartości.

Wartości niematerialne i prawne umarza się metodą liniową przy zastosowaniu odpowiednich stawek amortyzacyjnych.

Poprawność stosowanych okresów i stawek amortyzacji wartości niematerialnych i prawnych jest przez jednostkę weryfikowana, powodując odpowiednią korektę dokonywanych w następnych latach odpisów amortyzacyjnych.

7.7 Środki trwałe

Środki trwałe wycenia się w księgach w cenie nabycia lub koszcie wytworzenia (wartość początkowa) z uwzględnieniem skutków przeszacowania (aktualizacji), pomniejszonych o odpisy amortyzacyjne, a także o odpisy z tytułu trwałej utraty ich wartości.

Cena nabycia i koszt wytworzenia środków trwałych oraz środków trwałych w budowie obejmuje ogół ich kosztów poniesionych przez jednostkę za okres budowy, montażu, przystosowania i ulepszenia do dnia przyjęcia do użytkowania, w tym również koszt obsługi zobowiązań zaciągniętych w celu ich finansowania i związane z nimi różnice kursowe, pomniejszony o przychody z tego tytułu.

Wartość początkową środka trwałego powiększają koszty jego ulepszenia, polegającego na przebudowie, rozbudowie, modernizacji lub rekonstrukcji, powodującego, że wartość użytkowa tego środka po zakończeniu ulepszenia przewyższa posiadaną przy przyjęciu do użytkowania wartość użytkową.

Środki trwałe amortyzowane są metodą liniową. Rozpoczęcie amortyzacji następuje w następnym miesiącu po przyjęciu środka trwałego do użytkowania.

Poprawność stosowanych okresów i stawek amortyzacji środków trwałych jest przez jednostkę okresowo weryfikowana, powodując odpowiednią korektę dokonywanych w następnych latach odpisów amortyzacyjnych.

7.8 Inwestycje

Inwestycje obejmują aktywa posiadane w celu osiągnięcia korzyści ekonomicznych wynikających z przyrostu wartości tych aktywów, uzyskania z nich przychodów w formie odsetek, dywidend (udziałów w zyskach) lub innych pożytków, w tym również z transakcji handlowej, a w szczególności aktywa finansowe oraz te nieruchomości i wartości niematerialne i prawne, które nie są użytkowane przez jednostkę, lecz są posiadane w celu osiągnięcia tych korzyści.

7.8.1 *Inwestycje w nieruchomości*

Inwestycje w nieruchomości ujmuje się w księgach według ceny nabycia lub kosztu wytworzenia (wartość początkowa) z uwzględnieniem skutków przeszacowania (aktualizacji), pomniejszonych o odpisy amortyzacyjne, a także o odpisy z tytułu trwałej utraty ich wartości.

Wartość początkową inwestycji w nieruchomości powiększają koszty jej ulepszenia, polegającego na przebudowie, rozbudowie, modernizacji lub rekonstrukcji i powodującego, że wartość użytkowa inwestycji w nieruchomości po zakończeniu ulepszenia przewyższa posiadaną przy przyjęciu do używania wartość użytkową.

Poprawność stosowanych okresów i stawek amortyzacji środków trwałych jest przez jednostkę okresowo weryfikowana, powodując odpowiednią korektę dokonywanych w następujących latach odpisów amortyzacyjnych.

7.8.2 *Inwestycje w wartości niematerialne i prawne*

Inwestycje w wartości niematerialne i prawne ujmuje się w księgach zgodnie z zasadami opisanymi w punkcie 2.6.

7.8.3 *Inwestycje w akcje i udziały w jednostkach podporządkowanych*

Akcje i udziały w jednostkach podporządkowanych zaliczone do aktywów trwałych wycenia się według ceny nabycia. W przypadku trwałej utraty wartości wartość udziałów i akcji pomniejsza się o odpowiedni odpis.

7.9 *Trwała utrata wartości aktywów*



Na każdy dzień bilansowy ocenia się czy istnieją obiektywne dowody wskazujące na trwałą utratę wartości składnika bądź grupy aktywów. Jeśli takie dowody istnieją, ustala się szacowaną, możliwą do odzyskania wartość składnika aktywów i dokonuje się odpisu aktualizującego z tytułu utraty wartości, w kwocie równej różnicy między wartością możliwą do odzyskania i wartością bilansową. Strata wynikająca z utraty wartości jest ujmowana w rachunku zysków i strat. W przypadku, gdy skutki uprzednio dokonanego przeszacowania aktywów ujęto jako kapitał z aktualizacji wyceny, to strata pomniejsza wysokość tego kapitału, a pozostała część straty jest odnoszona na rachunek zysków i strat.

7.10 *Leasing finansowy*

Gdy Spółka jest stroną umów leasingowych, na podstawie których przyjęła do używania obce środki trwałe i wartości niematerialne i prawne, na mocy których następuje przeniesienie zasadniczo całego ryzyka i pożytków wynikających z tytułu posiadania aktywów będących przedmiotem umowy, przedmiot leasingu jest ujmowany w bilansie. Przedmiot leasingu jest początkowo ujmowany według niższej z dwóch wartości: wartości godziwej lub wartości bieżącej minimalnych opłat leasingowych.

7.11 *Zapasy*

Zapasy wyceniane są według cen ich nabycia lub kosztów wytworzenia nie wyższych od ich cen sprzedaży netto na dzień bilansowy.

Zapasy ujmowane są w bilansie w wartości netto, tj. pomniejszone o wartość odpisów aktualizujących. Odpisy aktualizujące ujmuje się w pozostałych kosztach operacyjnych.

7.12 *Należności, roszczenia i zobowiązania, inne niż zakwalifikowane jako aktywa i zobowiązania finansowe*

Należności wykazuje się w kwocie wymaganej zapłaty, z zachowaniem zasady ostrożnej wyceny. Wartość należności aktualizuje się uwzględniając stopień prawdopodobieństwa ich zapłaty poprzez dokonanie odpisu aktualizującego, zaliczanego odpowiednio do

pozostałych kosztów operacyjnych lub do kosztów finansowych - zależnie od rodzaju należności, której dotyczy odpis aktualizujący.

Zobowiązania ujmuje się w księgach rachunkowych w kwocie wymagającej zapłaty.

Należności i zobowiązania wyrażone w walutach obcych wykazuje się na dzień ich powstania według średniego kursu Narodowego Banku Polskiego ogłoszonego dla danej waluty z dnia poprzedzającego ten dzień.

Na dzień bilansowy należności i zobowiązania wyrażone w walutach obcych wycenia się po obowiązującym na ten dzień średnim kursie ogłoszonym dla danej waluty przez Narodowy Bank Polski.

7.13 Rozliczenia międzyokresowe

Spółka dokonuje czynnych rozliczeń międzyokresowych kosztów, jeżeli dotyczą one przyszłych okresów sprawozdawczych. Bierne rozliczenia międzyokresowe kosztów dokonywane są w wysokości prawdopodobnych zobowiązań przypadających na bieżący okres sprawozdawczy.

7.14 Rezerwy na zobowiązania

Rezerwy stanowią zobowiązania, których termin wymagalności lub kwota nie są pewne.

Rezerwy na gwarancje uznaje się, gdy produkt lub usługa zostanie sprzedana. Rezerwy tworzone są w oparciu o dane historyczne dotyczące poniesionych kosztów gwarancji.

Rezerwy na zobowiązania spowodowane restrukturyzacją Spółki tworzone są wówczas, gdy Spółka formalnie przyjęła szczegółowy plan restrukturyzacji i restrukturyzacja rozpoczęła się lub informacja o restrukturyzacji została publicznie podana do wiadomości, a plany restrukturyzacji pozwalają w sposób wiarygodny określić wartość tych przyszłych zobowiązań.

7.15 Podatek dochodowy

Podatek dochodowy wykazany w rachunku zysków i strat obejmuje część bieżącą i odroczoną.

Bieżące zobowiązanie z tytułu podatku dochodowego jest naliczane zgodnie z przepisami podatkowymi. Wykazywana w rachunku zysków i strat część odroczonego stanowi różnicę pomiędzy stanem rezerw i aktywów z tytułu podatku odroczonego na koniec i na początek okresu sprawozdawczego.

Rezerwę i aktywa z tytułu odroczonego podatku dochodowego, dotyczące operacji rozliczanych z kapitałem własnym, odnosi się na kapitał własny.

Aktywa z tytułu odroczonego podatku dochodowego ustala się w wysokości kwoty przewidzianej w przyszłości do odliczenia od podatku dochodowego, w związku z ujemnymi różnicami przejściowymi oraz straty podatkowej możliwej do odliczenia, ustalonej przy uwzględnieniu zasady ostrożności.

Rezerwę z tytułu odroczonego podatku dochodowego tworzy się w wysokości kwoty podatku dochodowego, wymagającej w przyszłości zapłaty, w związku z występowaniem dodatnich różnic przejściowych, to jest różnic, które spowodują zwiększenie podstawy obliczenia podatku dochodowego w przyszłości.

Wysokość rezerwy i aktywów z tytułu odroczonego podatku dochodowego ustala się przy uwzględnieniu stawek podatku dochodowego obowiązujących w roku powstania obowiązku podatkowego, przy uwzględnieniu przepisów podatkowych obowiązujących na dzień bilansowy.

7.16 Różnice kursowe

Różnice kursowe wynikające z wyceny na dzień bilansowy aktywów i pasywów wyrażonych w walutach obcych, z wyjątkiem inwestycji długoterminowych, oraz



powstałe w związku z zapłatą należności i zobowiązań w walutach obcych, jak również przy sprzedaży walut, zalicza się odpowiednio do przychodów lub kosztów finansowych, a w uzasadnionych przypadkach - do kosztu wytworzenia produktów lub ceny nabycia towarów, a także ceny nabycia lub kosztu wytworzenia środków trwałych, środków trwałych w budowie lub wartości niematerialnych i prawnych.

7.17 Instrumenty finansowe

7.17.1 Klasyfikacja instrumentów finansowych

Instrumenty finansowe ujmowane są oraz wyceniane zgodnie z Rozporządzeniem Ministra Finansów z dnia 12 grudnia 2001 r. w sprawie szczegółowych zasad uznawania, metod wyceny, zakresu ujawniania i sposobu prezentacji instrumentów finansowych. Zasady wyceny i ujawniania aktywów finansowych opisane w poniższej nocie nie dotyczą wyłączonych z Rozporządzenia w szczególności: udziałów i akcji w jednostkach podporządkowanych, praw i zobowiązań wynikających z umów leasingowych i ubezpieczeniowych, należności i zobowiązań z tytułu dostaw i usług oraz instrumentów finansowych wyemitowanych przez Spółkę stanowiących jej instrumenty kapitałowe.

Aktywa finansowe dzieli się na:

- aktywa finansowe przeznaczone do obrotu,
- pożyczki udzielone i należności własne,

Zobowiązania finansowe dzieli się na:

- zobowiązania finansowe przeznaczone do obrotu,
- pozostałe zobowiązania finansowe.

7.17.2 Zasady ujmowania i wyceny instrumentów finansowych

Aktywa finansowe wprowadza się do ksiąg rachunkowych na dzień zawarcia kontraktu w cenie nabycia, to jest w wartości godziwej poniesionych wydatków lub przekazanych w zamian innych składników majątkowych, zaś zobowiązania

finansowe w wartości godziwej uzyskanej kwoty lub wartości otrzymanych innych składników majątkowych. Przy ustalaniu wartości godziwej na ten dzień uwzględnia się poniesione przez Spółkę koszty transakcji.

7.17.3 Aktywa finansowe przeznaczone do obrotu

Do aktywów finansowych przeznaczonych do obrotu zalicza się aktywa nabyte w celu osiągnięcia korzyści ekonomicznych wynikających z krótkoterminowych zmian cen oraz wahań innych czynników rynkowych albo krótkiego czasu trwania nabytego instrumentu, a także inne aktywa finansowe, bez względu na zamiary, jakimi kierowano się przy zawieraniu kontraktu, jeżeli stanowią one składnik portfela podobnych aktywów finansowych, co do którego jest duże prawdopodobieństwo realizacji w krótkim terminie zakładanych korzyści ekonomicznych.

Do aktywów finansowych przeznaczonych do obrotu zalicza się pochodne instrumenty finansowe, z wyjątkiem przypadku, gdy Spółka uznaje zawarte kontrakty za instrumenty zabezpieczające.

Aktywa finansowe przeznaczone do obrotu wycenia się w wartości godziwej, natomiast skutki okresowej wyceny zalicza się odpowiednio do przychodów lub kosztów finansowych okresu sprawozdawczego, w którym nastąpiło przeszacowanie.

7.17.4 Aktywa finansowe utrzymywane do terminu wymagalności

Do aktywów finansowych utrzymywanych do terminu wymagalności zalicza się niezakwalifikowane do pożyczek udzielonych i należności własnych aktywa finansowe, dla których zawarte kontrakty ustalają termin wymagalności spłaty wartości nominalnej oraz określają prawo do otrzymania w ustalonych terminach korzyści ekonomicznych, na przykład oprocentowania, w stałej lub możliwej do ustalenia kwocie, pod warunkiem że Spółka zamierza i może utrzymać te aktywa do czasu, gdy staną się one wymagalne.

Aktywa finansowe utrzymywane do terminu wymagalności wycenia się według zamortyzowanego kosztu przy zastosowaniu metody efektywnej stopy procentowej.

7.17.5 Pożyczki udzielone i należności własne

Do pożyczek udzielonych i należności własnych zalicza się, niezależnie od terminu ich wymagalności (zapłaty), aktywa finansowe powstałe na skutek wydania bezpośrednio drugiej stronie kontraktu środków pieniężnych. Do pożyczek udzielonych i należności własnych zalicza się także obligacje i inne dłużne instrumenty finansowe nabyte w zamian za wydane bezpośrednio drugiej stronie kontraktu środki pieniężne, jeżeli z zawartego kontraktu jednoznacznie wynika, że zbywający nie utracił kontroli nad wydanymi instrumentami finansowymi (transakcje odkupu).

Do pożyczek udzielonych i należności własnych nie zalicza się nabytych pożyczek ani należności, a także wpłat dokonanych przez Spółkę celem nabycia instrumentów kapitałowych nowych emisji, również wtedy, gdy nabycie następuje w pierwszej ofercie publicznej lub w obrocie pierwotnym, a w przypadku praw do akcji - także w obrocie wtórnym.

Pożyczki udzielone i należności własne wycenia się w skorygowanej cenie nabycia, wyliczonej przy zastosowaniu metody efektywnej stopy procentowej.

7.17.6 Przekwalifikowanie aktywów finansowych

Aktywa finansowe przeznaczone do obrotu wycenia się w wartości godziwej na dzień przekwalifikowania do innej kategorii aktywów finansowych. Wartość godziwa na dzień przekwalifikowania staje się odpowiednio nowo ustaloną ceną nabycia lub skorygowaną ceną nabycia. Zyski lub straty z przeszacowania aktywów finansowych poddanych przekwalifikowaniu ujęte do tej pory jako przychody lub koszty finansowe pozostają w rachunku zysków i strat.

7.17.7 Zobowiązania finansowe

Zobowiązania finansowe przeznaczone do obrotu, w tym instrumenty pochodne, które nie zostały wyznaczone jako instrumenty zabezpieczające, wykazywane są w wartości godziwej, zaś zyski i straty wynikające z ich wyceny ujmowane są bezpośrednio w rachunku zysków i strat.

Do zobowiązań finansowych przeznaczonych do obrotu zalicza się również zobowiązanie do dostarczenia pożyczonych papierów wartościowych oraz innych instrumentów finansowych, w przypadku zawarcia przez Spółkę umowy sprzedaży krótkiej.

Pozostałe zobowiązania finansowe wycenia się w skorygowanej cenie nabycia, wyliczonej przy zastosowaniu metody efektywnej stopy procentowej.

7.18 Rachunkowość zabezpieczeń

Spółka nie stosuje rachunkowości zabezpieczeń.


7.19 Opis metod i istotnych założeń przyjętych do ustalenia wartości godziwej aktywów i zobowiązań finansowych wycenionych w takiej wartości

Za wartość godziwą przyjmuje się kwotę, za jaką dany składnik aktywów mógłby zostać wymieniony, a zobowiązanie uregulowane na warunkach transakcji rynkowej, pomiędzy zainteresowanymi i dobrze poinformowanymi stronami.

Dominika Grochowska


Księgowa

Dariusz Karolak



Prezes Zarządu

Wrocław, 18.05.2018r.

BILANS

AKTYWA	Wartość na dzień 31.12.2017	Wartość na dzień 31.12.2016
A. Aktywa trwałe	207 376,60	232 146,00
I. Wartości niematerialne i prawne	0,00	0,00
1. Koszty zakończonych prac rozwojowych	0,00	0,00
2. Wartość firmy	0,00	0,00
3. Inne wartości niematerialne i prawne	0,00	0,00
4. Zaliczki na wartości niematerialne i prawne	0,00	0,00
II. Rzeczowe aktywa trwałe	0,00	0,00
1. Środki trwałe	0,00	0,00
a) grunty (w tym prawo użytkowania wieczystego gruntu)	0,00	0,00
b) budynki, lokale i obiekty inżynierii lądowej i wodnej	0,00	0,00
c) urządzenia techniczne i maszyny	0,00	0,00
d) środki transportu	0,00	0,00
e) inne środki trwałe	0,00	0,00
2. Środki trwałe w budowie	0,00	0,00
3. Zaliczki na środki trwałe w budowie	0,00	0,00
III. Należności długoterminowe	0,00	0,00
1. Od jednostek powiązanych	0,00	0,00
2. Od pozostałych jednostek, w których jednostka posiada zaangażowanie w kapitale	0,00	0,00
3. Od pozostałych jednostek	1 533,60	0,00
IV. Inwestycje długoterminowe	180 000,00	200 000,00
1. Nieruchomości	0,00	0,00
2. Wartości niematerialne i prawne	0,00	0,00
3. Długoterminowe aktywa finansowe	180 000,00	200 000,00
a) w jednostkach powiązanych	180 000,00	200 000,00
- udziały lub akcje	180 000,00	200 000,00
- inne papiery wartościowe	0,00	0,00
- udzielone pożyczki	0,00	0,00
- inne długoterminowe aktywa finansowe	0,00	0,00
b) w pozostałych jednostkach, w których jednostka posiada zaangażowanie w kapitale	0,00	0,00
- udziały lub akcje	0,00	0,00
- inne papiery wartościowe	0,00	0,00
- udzielone pożyczki	0,00	0,00
- inne długoterminowe aktywa finansowe	0,00	0,00
c) w pozostałych jednostkach	0,00	0,00
- udziały lub akcje	0,00	0,00
- inne papiery wartościowe	0,00	0,00
- udzielone pożyczki	0,00	0,00
- inne długoterminowe aktywa finansowe	0,00	0,00
4. Inne inwestycje długoterminowe	0,00	0,00
V. Długoterminowe rozliczenia międzyokresowe	25 843,00	32 146,00
1. Aktywa z tytułu odroczonego podatku dochodowego	25 843,00	32 146,00
2. Inne rozliczenia międzyokresowe	0,00	0,00
B. Aktywa obrotowe	311 767,25	529 552,84


I. Zapasy	44,05	0,00
1. Materiały	0,00	0,00
2. Półprodukty i produkty w toku	0,00	0,00
3. Produkty gotowe	0,00	0,00
4. Towary	0,00	0,00
5. Zaliczki na dostawy i usługi	44,05	0,00
II. Należności krótkoterminowe	47 996,32	162 135,85
1. Należności od jednostek powiązanych	0,00	151 899,82
a) z tytułu dostaw i usług, o okresie spłaty:	0,00	151 899,82
- do 12 miesięcy	0,00	151 899,82
- powyżej 12 miesięcy	0,00	0,00
b) inne	0,00	0,00
2. Należności od pozostałych jednostek, w których jednostka posiada zaangażowanie w kapitale	0,00	0,00
a) z tytułu dostaw i usług, o okresie spłaty:	0,00	0,00
- do 12 miesięcy	0,00	0,00
- powyżej 12 miesięcy	0,00	0,00
b) inne	0,00	0,00
3. Należności od pozostałych jednostek	47 996,32	10 236,03
a) z tytułu dostaw i usług, o okresie spłaty:	2 660,67	0,00
- do 12 miesięcy	2 660,67	0,00
- powyżej 12 miesięcy	0,00	0,00
b) z tytułu podatków, dotacji, ceł, ubezpieczeń społecznych i zdrowotnych oraz innych tytułów publicznoprawnych	10 796,87	10 236,03
c) inne	34 538,78	0,00
d) dochodzone na drodze sądowej	0,00	0,00
III. Inwestycje krótkoterminowe	263 594,96	367 416,99
1. Krótkoterminowe aktywa finansowe	263 594,96	367 416,99
a) w jednostkach powiązanych	253 570,32	367 416,99
- udziały lub akcje	0,00	0,00
- inne papiery wartościowe	0,00	0,00
- udzielone pożyczki	253 570,32	367 416,99
- inne krótkoterminowe aktywa finansowe	0,00	0,00
b) w pozostałych jednostkach	0,00	0,00
- udziały lub akcje	0,00	0,00
- inne papiery wartościowe	0,00	0,00
- udzielone pożyczki	0,00	0,00
- inne krótkoterminowe aktywa finansowe	0,00	0,00
c) środki pieniężne i inne aktywa pieniężne	10 024,64	0,00
- środki pieniężne w kasie i na rachunkach	10 024,64	0,00
- inne środki pieniężne	0,00	0,00
- inne aktywa pieniężne	0,00	0,00
2. Inne inwestycje krótkoterminowe	0,00	0,00
IV. Krótkoterminowe rozliczenia międzyokresowe	131,92	0,00
C. Należne wpłaty na kapitał (fundusz) podstawowy	0,00	0,00
D. Udziały (akcje) własne	0,00	0,00
Aktywa razem	519 143,85	761 698,84

PASYWA	Wartość na dzień 31.12.2017	Wartość na dzień 31.12.2016
A. Kapitał (fundusz) własny	476 215,75	731 373,87

I. Kapitał (fundusz) podstawowy	325 000,00	325 000,00
II. Kapitał (fundusz) zapasowy, w tym:	615 047,03	615 047,03
- nadwyżka wartości sprzedaży (wartości emisyjnej) nad wartością nominalną udziałów (akcji)	518 228,95	518 228,95
III. Kapitał (fundusz) z aktualizacji wyceny, w tym:	0,00	0,00
- z tytułu aktualizacji wartości godziwej	0,00	0,00
IV. Pozostałe kapitały (fundusze) rezerwowe, w tym:	0,00	0,00
- tworzone zgodnie z umową (statutem) spółki	0,00	0,00
- na udziały (akcje) własne	0,00	0,00
V. Zysk (strata) z lat ubiegłych	-208 673,16	0,00
VI. Zysk (strata) netto	-255 158,12	-208 673,16
VII. Odpisy z zysku netto w ciągu roku obrotowego (wielkość ujemna)	0,00	0,00
B. Zobowiązania i rezerwy na zobowiązania	42 928,10	30 324,97
I. Rezerwy na zobowiązania	29 359,03	11 539,00
1. Rezerwa z tytułu odroczonego podatku dochodowego	2 715,00	4 639,00
2. Rezerwa na świadczenia emerytalne i podobne	0,00	0,00
- długoterminowa	0,00	0,00
- krótkoterminowa	0,00	0,00
3. Pozostałe rezerwy	26 644,03	6 900,00
- długoterminowe	0,00	0,00
- krótkoterminowe	26 644,03	6 900,00
II. Zobowiązania długoterminowe	0,00	0,00
1. Wobec jednostek powiązanych	0,00	0,00
2. Wobec pozostałych jednostek, w których jednostka posiada zaangażowanie w kapitale	0,00	0,00
3. Wobec pozostałych jednostek	0,00	0,00
a) kredyty i pożyczki	0,00	0,00
b) z tytułu emisji dłużnych papierów wartościowych	0,00	0,00
c) inne zobowiązania finansowe	0,00	0,00
d) zobowiązania wekslowe	0,00	0,00
e) inne	0,00	0,00
III. Zobowiązania krótkoterminowe	13 569,07	18 785,97
1. Zobowiązania wobec jednostek powiązanych	0,00	300,00
a) z tytułu dostaw i usług, o okresie wymagalności:	0,00	300,00
- do 12 miesięcy	0,00	300,00
- powyżej 12 miesięcy	0,00	0,00
b) inne	0,00	0,00
2. Zobowiązania wobec pozostałych jednostek, w których jednostka posiada zaangażowanie w kapitale	0,00	0,00
a) z tytułu dostaw i usług, o okresie wymagalności:	0,00	0,00
- do 12 miesięcy	0,00	0,00
- powyżej 12 miesięcy	0,00	0,00
b) inne	0,00	0,00
3. Zobowiązania wobec pozostałych jednostek	13 569,07	18 485,97
a) kredyty i pożyczki	0,00	27,97
b) z tytułu emisji dłużnych papierów wartościowych	0,00	0,00
c) inne zobowiązania finansowe	0,00	0,00
d) z tytułu dostaw i usług, o okresie wymagalności:	12 253,69	6 958,00
- do 12 miesięcy	12 253,69	6 958,00
- powyżej 12 miesięcy	0,00	0,00
e) zaliczki otrzymane na dostawy i usługi	0,00	0,00
f) zobowiązania wekslowe	0,00	0,00
g) z tytułu podatków, ceł, ubezpieczeń społecznych i zdrowotnych oraz innych tytułów publicznoprawnych	794,70	11 234,00
h) z tytułu wynagrodzeń	0,00	0,00
i) inne	520,68	266,00
4. Fundusze specjalne	0,00	0,00
IV. Rozliczenia międzyokresowe	0,00	0,00
1. Ujemna wartość firmy	0,00	0,00

2. Inne rozliczenia międzyokresowe	0,00	0,00
- długoterminowe	0,00	0,00
- krótkoterminowe	0,00	0,00
Pasywa razem	519 143,85	761 698,84

Dariusz Karolak


Prezes Zarządu

Dominika Grochowska


Księgowa


Wrocław, 18.05.2018r.

RACHUNEK ZYSKÓW I STRAT

Pozycja	Wartość na dzień 31.12.2017	Wartość na dzień 31.12.2016
A. Przychody netto ze sprzedaży i zrównane z nimi, w tym:	91 848,08	0,00
- od jednostek powiązanych	91 716,16	0,00
I. Przychody netto ze sprzedaży produktów	91 716,16	0,00
II. Zmiana stanu produktów (zwiększenie - wartość dodatnia, zmniejszenie - wartość ujemna)	131,92	0,00
III. Koszt wytworzenia produktów na własne potrzeby jednostki	0,00	0,00
IV. Przychody netto ze sprzedaży towarów i materiałów	0,00	0,00
B. Koszty działalności operacyjnej	236 771,57	209 428,58
I. Amortyzacja	3 062,60	0,00
II. Zużycie materiałów i energii	3 260,99	0,00
III. Usługi obce	116 126,93	84 563,58
IV. Podatki i opłaty, w tym:	15 314,00	17 515,00
- podatek akcyzowy	0,00	0,00
V. Wynagrodzenia	90 722,00	106 114,00
VI. Ubezpieczenia społeczne i inne świadczenia, w tym:	0,00	0,00
- emerytalne	0,00	0,00
VII. Pozostałe koszty rodzajowe	8 285,05	1 236,00
VIII. Wartość sprzedanych towarów i materiałów	0,00	0,00
C. Zysk (strata) ze sprzedaży (A-B)	-144 923,49	-209 428,58
D. Pozostałe przychody operacyjne	0,00	0,00
I. Zysk z tytułu rozchodu niefinansowych aktywów trwałych	0,00	0,00
II. Dotacje	0,00	0,00
III. Aktualizacja wartości aktywów niefinansowych	0,00	0,00
IV. Inne przychody operacyjne	0,00	0,00
E. Pozostałe koszty operacyjne	111 503,87	0,00
I. Strata z tytułu rozchodu niefinansowych aktywów trwałych	0,00	0,00
II. Aktualizacja wartości aktywów niefinansowych	0,00	0,00
III. Inne koszty operacyjne	111 503,87	0,00
F. Zysk (strata) z działalności operacyjnej (C+D-E)	-256 427,36	-209 428,58
G. Przychody finansowe	6 153,33	7 575,42
I. Dywidendy i udziały w zyskach, w tym:	0,00	0,00
a) od jednostek powiązanych, w tym:	0,00	0,00
- w których jednostka posiada zaangażowanie w kapitale	0,00	0,00
b) od jednostek pozostałych, w tym:	0,00	0,00
- w których jednostka posiada zaangażowanie w kapitale	0,00	0,00
II. Odsetki, w tym:	6 153,33	0,00
- od jednostek powiązanych	6 153,33	0,00
III. Zysk z tytułu rozchodu aktywów finansowych, w tym:	0,00	0,00
- w jednostkach powiązanych	0,00	0,00
IV. Aktualizacja wartości aktywów finansowych	0,00	0,00
V. Inne	0,00	0,00
H. Koszty finansowe	505,09	18,00
I. Odsetki, w tym:	505,09	0,00

- dla jednostek powiązanych	0,00	0,00
II. Strata z tytułu rozchodu aktywów finansowych, w tym:	0,00	0,00
- w jednostkach powiązanych	0,00	0,00
III. Aktualizacja wartości aktywów finansowych	0,00	0,00
IV. Inne	0,00	0,00
I. Zysk (strata) brutto (F+G-H)	-250 779,12	-201 871,16
J. Podatek dochodowy	4 379,00	6 802,00
K. Pozostałe obowiązkowe zmniejszenia zysku (zwiększenia straty)	0,00	0,00
L. Zysk (strata) netto (I-J-K)	-255 158,12	-208 673,16

Dominika Grochowska



Księgowa

Dariusz Karolak



Prezes Zarządu

Wrocław, 18.05.2018r.


<u>RACHUNEK PRZEPIYÓW PIENIĘŻNYCH</u>	Wartość na dzień 31.12.2017	Wartość na dzień 31.12.2016
A. Przepływy środków pieniężnych z działalności operacyjnej	-120 759,43	-1 305,22
I. Zysk (strata) netto	-255 158,12	-208 673,16
II. Korekty razem	134 398,69	207 367,94

1. Amortyzacja	3 062,60	0,00
2. Zyski (straty) z tytułu różnic kursowych	0,00	0,00
3. Odsetki i udziały w zyskach (dywidendy)	0,00	-7 575,42
4. Zysk (strata) z działalności inwestycyjnej	0,00	0,00
5. Zmiana stanu rezerw	17 820,03	-26 785,00
6. Zmiana stanu zapasów	-44,05	0,00
7. Zmiana stanu należności	1 102,99	336 681,15
8. Zmiana stanu zobowiązań krótkoterminowych, z wyjątkiem pożyczek i kredytów	-5 216,90	-100 315,79
9. Zmiana stanu rozliczeń międzyokresowych	6 171,08	5 363,00
10. Inne korekty	111 502,94	0,00
III. Przepływy pieniężne netto z działalności operacyjnej (I±II)	-120 759,43	-1 305,22
B. Przepływy środków pieniężnych z działalności inwestycyjnej	130 784,07	0,00
I. Wpływy	133 846,67	0,00
1. Zbycie wartości niematerialnych i prawnych oraz rzeczowych aktywów trwałych	0,00	0,00
2. Zbycie inwestycji w nieruchomości oraz wartości niematerialne i prawne	0,00	0,00
3. Z aktywów finansowych, w tym:	133 846,67	0,00
a) w jednostkach powiązanych	133 846,67	0,00
b) w pozostałych jednostkach	0,00	0,00
- zbycie aktywów finansowych,	0,00	0,00
- dywidendy i udziały w zyskach	0,00	0,00
- spłata udzielonych pożyczek długoterminowych	0,00	0,00
- odsetki	0,00	0,00
- inne wpływy z aktywów finansowych	0,00	0,00
4. Inne wpływy inwestycyjne	0,00	0,00
II. Wydatki	0,00	0,00
1. Nabycie wartości niematerialnych i prawnych oraz rzeczowych aktywów trwałych	0,00	0,00
2. Inwestycje w nieruchomości oraz wartości niematerialne i prawne	0,00	0,00
3. Na aktywa finansowe, w tym:	0,00	0,00
a) w jednostkach powiązanych	0,00	0,00
b) w pozostałych jednostkach	0,00	0,00
- nabycie aktywów finansowych	0,00	0,00
- udzielone pożyczki długoterminowe	0,00	0,00
4. Inne wydatki inwestycyjne	0,00	0,00
III. Przepływy pieniężne netto z działalności inwestycyjnej (I-II)	133 846,67	0,00
C. Przepływy środków pieniężnych z działalności finansowej	0,00	0,00
I. Wpływy	0,00	0,00
1. Wpływy netto z wydania udziałów (emisji akcji) i innych instrumentów kapitałowych oraz dopłat do kapitału	0,00	0,00
2. Kredyty i pożyczki	0,00	0,00
3. Emisja dłużnych papierów wartościowych	0,00	0,00
4. Inne wpływy finansowe	0,00	0,00
II. Wydatki	0,00	0,00
1. Nabycie udziałów (akcji) własnych	0,00	0,00
2. Dywidendy i inne wypłaty na rzecz właścicieli	0,00	0,00
3. Inne, niż wypłaty na rzecz właścicieli, wydatki z tytułu podziału zysku	0,00	0,00

4. Spłaty kredytów i pożyczek	0,00	0,00
5. Wykup dłużnych papierów wartościowych	0,00	0,00
6. Z tytułu innych zobowiązań finansowych	0,00	0,00
7. Płatności zobowiązań z tytułu umów leasingu finansowego	0,00	0,00
8. Odsetki	0,00	0,00
9. Inne wydatki finansowe	0,00	0,00
III. Przepływy pieniężne netto z działalności finansowej (I-II)	0,00	0,00
D. Przepływy pieniężne netto razem (A.III±B.III±C.III)	10 024,64	-1 305,22
E. Bilansowa zmiana stanu środków pieniężnych, w tym	10 024,64	-1 305,22
- zmiana stanu środków pieniężnych z tytułu różnic kursowych	0,00	0,00
F. Środki pieniężne na początek okresu	0,00	1 305,22
G. Środki pieniężne na koniec okresu (F±D), w tym	10 024,64	0,00
- o ograniczonej możliwości dysponowania	0,00	0,00

Dominika Grochowska

 Księgowa

Dariusz Karolak

 Prezes Zarządu

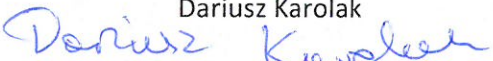
Wrocław, 18.05.2018r.

<u>ZESTAWIENIE ZMIAN W KAPITALE WŁASNYM</u>		31.12.2017	31.12.2016
I.	Kapitał (fundusz) własny na początek okresu (BO)	731 373,87	940 047,03
-	zmiany przyjętych zasad (polityki) rachunkowości		
-	korekty błędów		
I.a.	Kapitał (fundusz) własny na początek okresu (BO), po	731 373,87	940 047,03

korektach błędów			
1.	Kapitał (fundusz) podstawowy na początek okresu	325 000,00	325 000,00
1.1.	Zmiany kapitału (funduszu) podstawowego	0,00	0,00
a)	zwiększenie (z tytułu)	0,00	0,00
-	wydania udziałów (emisji akcji)	0,00	0,00
b)	zmniejszenie (z tytułu)	0,00	0,00
-	umorzenia udziałów (akcji)	0,00	0,00
1.2.	Kapitał (fundusz) podstawowy na koniec okresu	325 000,00	325 000,00
2.	Należne wpłaty na kapitał podstawowy na początek okresu	0,00	0,00
2.1.	Zmiana należnych wpłat na kapitał podstawowy	0,00	0,00
a)	zwiększenie (z tytułu)	0,00	0,00
-	zawiązanie spółki	0,00	0,00
b)	zmniejszenie (z tytułu)	0,00	0,00
-	wpłaty na kapitał własny	0,00	0,00
2.2.	Należne wpłaty na kapitał podstawowy na koniec okresu	0,00	0,00
3.	Udziały (akcje) własne na początek okresu	0,00	0,00
a)	zwiększenie	0,00	0,00
b)	zmniejszenie	0,00	0,00
3.1.	Udziały (akcje) własne na koniec okresu	0,00	0,00
4.	Kapitał (fundusz) zapasowy na początek okresu	615 047,03	518 228,95
4.1.	Zmiany kapitału (funduszu) zapasowego	0,00	96 818,08
a)	zwiększenie	0,00	96 818,08
-	emisji akcji powyżej wartości nominalnej	0,00	0,00
-	z podziału zysku (ustawowo)	0,00	7 745,45
-	z podziału zysku (ponad wymaganą ustawowo minimalną wartość)	0,00	89 072,63
b)	zmniejszenie (z tytułu)	0,00	0,00
-	pokrycia straty	0,00	0,00
4.2.	Stan kapitału (funduszu) zapasowego na koniec okresu	615 047,03	615 047,03
5.	Kapitał (fundusz) z aktualizacji wyceny na początek okresu – zmiany przyjętych zasad (polityki) rachunkowości	0,00	0,00
5.1.	Zmiany kapitału (funduszu) z aktualizacji wyceny	0,00	0,00
a)	zwiększenie (z tytułu)	0,00	0,00
b)	zmniejszenie (z tytułu)	0,00	0,00
5.2.	Kapitał (fundusz) z aktualizacji wyceny na koniec okresu	0,00	0,00
6.	Pozostałe kapitały (fundusze) rezerwowe na początek okresu	0,00	0,00
6.1.	Zmiany pozostałych kapitałów (funduszy) rezerwowych	0,00	0,00
a)	zwiększenie (z tytułu)	0,00	0,00
b)	zmniejszenie (z tytułu)	0,00	0,00
6.2.	Pozostałe kapitały (fundusze) rezerwowe na koniec okresu	0,00	0,00
7.	Zysk (strata) z lat ubiegłych na początek okresu	-208 673,16	96 818,08
7.1.	Zysk z lat ubiegłych na początek okresu	0,00	96 818,08
7.2.	Zysk z lat ubiegłych na początek okresu, po korektach	0,00	0,00
a)	zwiększenie (z tytułu)	0,00	0,00
-	podziału zysku z lat ubiegłych	0,00	0,00

b)	zmniejszenie (z tytułu)	0,00	-96 818,08
7.3.	Zysk z lat ubiegłych na koniec okresu	0,00	0,00
7.4.	Strata z lat ubiegłych na początek okresu,	-208 673,16	0,00
-	zmiany przyjętych zasad (polityki) rachunkowości	0,00	0,00
-	korekty błędów	0,00	0,00
7.5.	Strata z lat ubiegłych na początek okresu, po korektach	-208 673,16	0,00
a)	zwiększenie (z tytułu)	0,00	0,00
-	przeniesienia straty z lat ubiegłych do pokrycia	0,00	0,00
b)	zmniejszenie (z tytułu)	0,00	0,00
7.6.	Strata z lat ubiegłych na koniec okresu	0,00	0,00
7.7.	Zysk (strata) z lat ubiegłych na koniec okresu	0,00	0,00
8.	Wynik netto	-255 158,12	-208 673,16
a)	zysk netto	0,00	0,00
b)	strata netto	-255 158,12	-208 673,16
c)	odpisy z zysku	0,00	0,00
II.	Kapitał (fundusz) własny na koniec okresu (BZ)	476 215,75	731 373,87
III.	Kapitał (fundusz) własny, po uwzględnieniu proponowanego podziału zysku (pokrycia straty)	476 215,75	731 373,87

Dariusz Karolak



Prezes Zarządu

Dominika Grochowska



Księgowa

Wrocław, 18.05.2018r.

APANET S.A.

Dodatkowe informacje i objaśnienia

CZĘŚĆ III DODATKOWE INFORMACJE I OBJAŚNIENIA

1. Informacje i objaśnienia do bilansu:

- 1.1. Szczegółowy zakres zmian wartości grup rodzajowych środków trwałych, wartości niematerialnych i prawnych oraz inwestycji długoterminowych.

Nie występują środki trwałe oraz wartości niematerialne i prawne.

Zakres zmian inwestycji długoterminowych

	31.12.2017	31.12.2016																																																																														
Inwestycje długoterminowe BO	200 000,00	200 000,00																																																																														
Zmniejszenia – odpisy/sprzedaż	20 000,00	0,00																																																																														
Inwestycje z odpisem	180000	200 000,00																																																																														
Zwiększenia	0,00	0,00																																																																														
Inwestycje długoterminowe BZ	180000	200 000,00																																																																														
1.	Grunty (w tym prawo użytkowania wieczystego gruntów) <table border="1" style="display: inline-table; vertical-align: top;"> <thead> <tr> <th>Budynki, lokale i obiekty inżynierii lądowej i wodnej</th> <th>Urządzenia techniczne i maszyny</th> <th>Środki transportu</th> <th>Inne środki trwałe</th> </tr> </thead> <tbody> <tr> <td colspan="4">Wartość brutto</td> </tr> <tr> <td>01.01.2017</td> <td>0,00</td> <td>0,00</td> <td>0,00</td> <td>0,00</td> </tr> <tr> <td>Zmniejszenia</td> <td>0,00</td> <td>0,00</td> <td>0,00</td> <td>0,00</td> </tr> <tr> <td>Zwiększenia</td> <td>0,00</td> <td>0,00</td> <td>3 062,60</td> <td>0,00</td> </tr> <tr> <td>31.12.2017</td> <td>0,00</td> <td>0,00</td> <td>3 062,60</td> <td>0,00</td> </tr> <tr> <td colspan="4">Umorzenie</td> </tr> <tr> <td>01.01.2017</td> <td>0,00</td> <td>0,00</td> <td>3 062,60</td> <td>0,00</td> </tr> <tr> <td>Zmniejszenia</td> <td>0,00</td> <td>0,00</td> <td>0,00</td> <td>0,00</td> </tr> <tr> <td>Zwiększenie</td> <td>0,00</td> <td>0,00</td> <td>3 062,60</td> <td>0,00</td> </tr> <tr> <td>31.12.2017</td> <td>0,00</td> <td>0,00</td> <td>3 062,60</td> <td>0,00</td> </tr> <tr> <td colspan="4">Odpisy aktualizujące</td> </tr> <tr> <td>31.12.2017</td> <td>0,00</td> <td>0,00</td> <td>0,00</td> <td>0,00</td> </tr> <tr> <td colspan="4">Wartość netto</td> </tr> <tr> <td>01.01.2017</td> <td>0,00</td> <td>0,00</td> <td>0,00</td> <td>0,00</td> </tr> <tr> <td>31.12.2017</td> <td>0,00</td> <td>0,00</td> <td>0,00</td> <td>0,00</td> </tr> </tbody> </table>					Budynki, lokale i obiekty inżynierii lądowej i wodnej	Urządzenia techniczne i maszyny	Środki transportu	Inne środki trwałe	Wartość brutto				01.01.2017	0,00	0,00	0,00	0,00	Zmniejszenia	0,00	0,00	0,00	0,00	Zwiększenia	0,00	0,00	3 062,60	0,00	31.12.2017	0,00	0,00	3 062,60	0,00	Umorzenie				01.01.2017	0,00	0,00	3 062,60	0,00	Zmniejszenia	0,00	0,00	0,00	0,00	Zwiększenie	0,00	0,00	3 062,60	0,00	31.12.2017	0,00	0,00	3 062,60	0,00	Odpisy aktualizujące				31.12.2017	0,00	0,00	0,00	0,00	Wartość netto				01.01.2017	0,00	0,00	0,00	0,00	31.12.2017	0,00	0,00	0,00	0,00
Budynki, lokale i obiekty inżynierii lądowej i wodnej	Urządzenia techniczne i maszyny	Środki transportu	Inne środki trwałe																																																																													
Wartość brutto																																																																																
01.01.2017	0,00	0,00	0,00	0,00																																																																												
Zmniejszenia	0,00	0,00	0,00	0,00																																																																												
Zwiększenia	0,00	0,00	3 062,60	0,00																																																																												
31.12.2017	0,00	0,00	3 062,60	0,00																																																																												
Umorzenie																																																																																
01.01.2017	0,00	0,00	3 062,60	0,00																																																																												
Zmniejszenia	0,00	0,00	0,00	0,00																																																																												
Zwiększenie	0,00	0,00	3 062,60	0,00																																																																												
31.12.2017	0,00	0,00	3 062,60	0,00																																																																												
Odpisy aktualizujące																																																																																
31.12.2017	0,00	0,00	0,00	0,00																																																																												
Wartość netto																																																																																
01.01.2017	0,00	0,00	0,00	0,00																																																																												
31.12.2017	0,00	0,00	0,00	0,00																																																																												

1.1. Kwota dokonanych w trakcie roku obrotowego odpisów aktualizacyjnych wartość aktywów trwałych

Nie występuje

1.2. Kwota kosztów zakończonych prac rozwojowych oraz kwota wartości firmy

Nie występuje

1.3. Wartość gruntów użytkowanych wieczysto

Nie występuje

1.4. Leasing, najem, dzierżawa środków trwałych

Spółka nie używała nieruchomości i lub ruchomości oraz wartości niematerialnych i prawnych na podstawie umów, które pozwalałyby jej amortyzować używane przedmioty.

1.5. Liczba oraz wartość posiadanych papierów wartościowych oraz praw

Nie występują

1.6. Dane o odpisach aktualizujących wartość należności

W grudniu 2017 roku Spółka dokonała odpisu aktualizującego z tytułu niezapłaconej faktury przez Spółkę zależną w łącznej wysokości 111.502,94 zł.

Zarząd zdecydował o dokonaniu odpisu w związku z faktem, że Spółka zależna kwestionuje zasadność wystawienia faktury i nie ujmuje powyższej w swoich księgach.

1.7. Dane o strukturze własności kapitału podstawowego oraz liczbie i wartości nominalnej subskrybowanych akcji stan na dzień 31.12.2017:

Imię i nazwisko	Seria akcji	Liczba akcji	Liczba głosów	Udział w kapitale zakładowym	Udział w ogólnej liczbie głosów
Piotr Leszczyński	A,B	975 000	975 000	30%	30%
Andrzej Lis	A,B	1202500	1202500	37,00%	37,00%
Dariusz Karolak	C, B, D	204205	204205	6,28%	6,28%
Free float	A,B,C,D	868295	868295	26,72%	26,72%



Akcje Spółki Apanet Spółka Akcyjna notowane są na rynku NewConnect od 17 lipca 2014 roku.

1.8. W jednostce nastąpiły zmiany kapitału zapasowego oraz rezerwowego.

W 2017 roku nie nastąpiła zmiana kapitału zapasowego i rezerwowego.

1.9. Propozycje podziału zysku.

W 2017 roku Spółka poniosła stratę, który zarząd proponuje pokryć kapitałem zapasowym.

1.10. Dane o stanie rezerw

Na dzień 31/12/2017 spółka tworzyła rezerwy na przyszłe zobowiązania dotyczące bieżącego roku obrotowego.

Rezerwa na badanie bilansu	9 500,00
Rezerwy na brakujące faktury kosztowe	16 544,03
Rezerwa na sprawozdanie finansowe	600,00
Rezerwa z tytułu podatku odroczonego	2 715,00

1.11. Podział zobowiązań długoterminowych według pozycji bilansu o pozostałym od dnia bilansowego, przewidywanym umową okresie spłaty powyżej 5 lat, jak również łączną kwotę zobowiązań zabezpieczonych na majątku jednostki ze wskazaniem charakteru i formy zabezpieczeń

Nie wystąpiły

1.12. łączna kwota zobowiązań zabezpieczonych na majątku jednostki

Nie wystąpiły

1.13. Wykaz istotnych pozycji czynnych i biernych rozliczeń międzyokresowych



W pozycji aktywa z tytułu odroczonego podatku dochodowego (wartość: 25 843,00 zł) zostały ujęte wszystkie kwoty wynikające z utworzonych rezerw na koszty 2017 roku, które Spółka poniesie w 2018 roku oraz aktywa wynikające z pozostałych do rozliczenia strat podatkowych za lata 2013, 2014 w przyszłych latach.

1.14. Wykaz składników aktywów i pasywów, które są wykazywane w więcej niż jednej pozycji bilansu

Nie wystąpiły

1.15. Zobowiązania warunkowe, w tym również udzielone przez jednostkę gwarancje i poręczenia:

Nie wystąpiły

1.16. Składniki aktywów niebędące instrumentami finansowymi wyceniane w wartości godziwej

Nie wystąpiły

2. INFORMACJE I OBJAŚNIENIA DO RACHUNKU ZYSKÓW I STRAT.

2.1. Struktura rzeczowa i terytorialna przychodów netto ze sprzedaży produktów, towarów i materiałów

	<u>01.01.2017-31.12.2017</u>
Przychody ze sprzedaży usług kraj	91 716,16
export	0,00
	<u>91 716,16</u>

2.2. Jednostka sporządza rachunek zysków i strat w układzie porównawczym

2.3. Wysokość i wyjaśnienia odpisów aktualizujących środki trwale

Nie wystąpiły

2.4. Wysokość odpisów aktualizujących wartość zapasów

Nie wystąpiły

2.5. Informacje o przychodach, kosztach i wynikach działalności zaniechanej w roku obrotowym lub przewidzianej do zaniechania w roku następnym:




Zaniechanie działalności nie wystąpiło i nie przewiduje się go w roku następnym.

2.6. Rozliczenie głównych pozycji różniących podstawę opodatkowania podatkiem dochodowym od wyniku finansowego brutto.

Struktura podatku dochodowego od osób prawnych

	<u>31.12.2017</u>
Podatek dochodowy:	
Podatek dochodowy część bieżąca	0,00
Podatek odroczony	<u>4 379,00</u>
	4 379,00

Wyliczenie podatku dochodowego /

różnica pomiędzy wynikiem podatkowym a bilansowym

	<u>31.12.2017</u>
Strata brutto	<u>-250 779,12</u>
Kwoty zwiększające podstawę opodatkowania	
Rezerwy na zobowiązania	26 644,03
Reprezentacja	349,00
Odpis aktualizacyjny na należność	111 502,94
Sprzedaż udziałów wartość zaniżenia (wg kapitałów własnych)	107 541,61
Odsetki	15,00
Zapłacone odsetki od pożyczki	<u>12 472,90</u>
	258 525,48
Kwoty zmniejszające podstawę opodatkowania	
Zarachowane odsetki od pożyczek	6 153,33
Wykorzystanie rezerw utworzonych w latach ubiegłych	<u>6 900,00</u>
	13 053,33
Strata podatkowa	-5 306,97
Podstawa opodatkowania	0,00

Odroczony podatek dochodowy

31.12.2016

		<u>Aktywa z tytułu odroczonego podatku</u>
Utworzone rezerwy	22 000,00	3 300,00
Naliczone odsetki od pożyczek	18 097,42	
Strata podatkowa 2013	21 996,29	3 299,00
Strata podatkowa 2014	128 296,03	19 244,00
		<u>25 843,00</u>

Odroczony podatek

Aktywo	1 924,00	
Rezerwa	-6 303,00	
	<u>-4 379,00</u>	

2.7. Koszt wytworzenia środków trwałych w budowie, środków trwałych na własne potrzeby

Nie wystąpiły.

2.8. Odsetki oraz różnice kursowe, które powiększyły cenę nabycia towarów lub koszt wytworzenia produktów w roku obrotowym

Nie wystąpiły

2.9. Poniesione w ostatnim roku i planowane na następny rok nakłady na nie finansowe aktywa trwałe

Nie wystąpiły

2.10. Kwota i charakter poszczególnych pozycji przychodów i kosztów o nadzwyczajnej wartości lub, które wystąpiły incydentalnie

Nie wystąpiły.

3. Jednostka sporządza sprawozdanie finansowe w walucie polskiej.

4. Przepływy środków pieniężnych z działalności operacyjnej wynikają głównie z następujących transakcji:

- wpływy środków pieniężnych ze sprzedaży usług
- wydatki służące pokryciu kosztów wynagrodzenia za zarząd
- płatności wobec dostawców z tytułu świadczonych usług
- wydatki z tytułu podatków

5. INFORMACJE O:

5.1. Zawartych przez jednostkę umowach nieuwzględnianych w bilansie w zakresie niezbędnym do oceny ich wpływu na sytuację majątkową, finansową i wynik finansowy jednostki
Nie wystąpiły.

5.2. Istotnych transakcjach zawartych przez jednostkę na innych warunkach niż rynkowe.

Transakcje z jednostkami powiązanymi zawierane były na warunkach rynkowych.

5.3. Przeciętne zatrudnienie w roku obrotowym

Przeciętne zatrudnienie w roku obrotowym wyniosło:

Umowa o pracę – 0

Umowa zlecenie - 0

5.4. Wynagrodzenie i inne świadczenia na rzecz Zarządu i Rady Nadzorczej

Zarząd – 90.672,00 zł

Rada Nadzorcza – 0,00 zł

5.5. Pożyczki i inne świadczenia udzielone osobom wchodzącym w skład organów zarządzających, nadzorujących

Nie wystąpiły

5.6. Wynagrodzenie biegłego rewidenta.

Wynagrodzenie biegłego rewidenta za obowiązkowe badanie rocznego sprawozdania finansowego jednostkowego i skonsolidowanego – 9.500,00 zł netto

6.

6.1. Informacja o przychodach i kosztach z tytułu błędów popełnionych w latach ubiegłych odnoszonych w roku obrotowym na kapitał (fundusz) własny

Nie wystąpiły

6.2. Informacje o znaczących zdarzeniach jakie nastąpiły po dniu bilansowym, a nieuwzględnionych w sprawozdaniu finansowym.

Nie wystąpiły żadne znaczące zdarzenia po dniu bilansowym nieuwzględnione w sprawozdaniu finansowym.

6.3. Zmiany zasad rachunkowości

W jednostce nie wprowadzono zmian zasad rachunkowości

6.4. Informacje liczbowe zapewniające porównywalność danych.

Nie dotyczy.

7.

7.1. Informacje o wspólnych przedsięwzięciach, które nie podlegają konsolidacji

Nie występuje

7.2. Informacje o transakcjach z jednostkami powiązanymi

Koszty	<u>31.12.2017</u>
Zakup usług / czynsz	369,00

Przychody	<u>31.12.2017</u>
Sprzedaż usług	111.502,94



Spółka funkcjonuje w ramach grupy kapitałowej, jest jednostką dominującą. Spółka nie posiada podmiotu dominującego i stowarzyszonego. Spółka posiada podmiot zależny – Apanet Green System sp. z o.o. (90% udziałów)

7.3. Wykaz spółek, w których jednostka posiada co najmniej 20% udziałów w kapitale,

Jednostka posiada 90% udziałów w Apanet Green System sp. z o.o.

7.4. Jednostka sporządza skonsolidowane sprawozdanie finansowe.

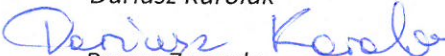
7.5. Jednostka jako jedyna w grupie sporządza skonsolidowane sprawozdanie.

7.6. Jednostka nie jest współnikiem spółki, w której ponosiłaby nieograniczoną odpowiedzialność majątkową

8. W okresie objętym sprawozdaniem finansowym nie nastąpiło połączenie.


9. Nie występują informacje inne niż wymienione powyżej, a które mogłyby w istotny sposób wpłynąć na ocenę sytuacji majątkowej, finansowej oraz wynik finansowy jednostki.

Dariusz Karolak



Prezes Zarządu

Dominika Grochowska



Księgowa

Wrocław, 18.05.2018r.

APANET SPÓŁKA AKCYJNA

KRS 0000409213

ul. Kwidzyńska 4 lok. 11 , 51-416 Wrocław

NIP 8971780588