



Sąsiedzka pomoc

Mieszkańcy 12 największych
polskich miast o pomocy
uchodźcom z Ukrainy

RAPORT Z BADANIA
SIERPIEŃ 2022

CENTRUM ANALIZ I BADAŃ



UNIA
METROPOLII
POLSKICH

IM. PAWŁA ADAMOWICZA

Opracowanie

Centrum Analiz i Badań Unii Metropolii Polskich im. Pawła Adamowicza
pod kierunkiem Marcina Wojdata

Zespół autorski

Tomasz Sobierajski
Anna Sobestjańska
Alicja Sopińska
Magdalena Kuszewska

Korekta

Małgorzata Arażny

Skład i opracowanie graficzne

Aleksandra Jasionowska i Ale Dobrze Studio



24 lutego 2022 r. Rosja zaatakowała Ukrainę. Naszyc sąsiadów.

Do końca kwietnia granicę polsko-ukraińską przekroczyło około 3 mln uchodźców. W pierwszych dniach, a nawet godzinach, wojny Polacy wykazali się olbrzymią mobilizacją i ruszyli na pomoc uciekającym Ukraińcom. Jeszcze zanim służby rządowe i samorządowe zdążyły zorganizować pomoc instytucjonalną.

Ogromne zaangażowanie Polaków było widać zarówno w miastach i wsiach w całej Polsce, przy granicy, jak i w mediach społecznościowych. Polacy, nauczeni własną i wspólną historią, wyszli na pomoc Ukraińcom spontanicznie i bezinteresownie. Po sąsiedzku.

Wiedząc, że większość ukraińskich uchodźców, którzy przybyli do Polski, przebywa w największych metropoliach, postanowiliśmy poznać perspektywę mieszkańców naszych 12 miast. Badanie, które przeprowadziliśmy mówi o pomocy obywatelskiej, samorządowej i rządowej – oczami mieszkańców miast UMP na przełomie kwietnia i maja 2022 r.

Spis treści

Gość czy domownik _____ 4

Nota metodologiczna _____ 5

Podsumowanie wyników:

Główne liczby _____ 7

Główne wnioski _____ 8

I. Zaangażowanie mieszkańców miast UMP w pomoc uchodźcom _____ 10

II. Udzielanie schronienia uchodźcom
w prywatnych domach/mieszkaniach _____ 12

III. Korzystanie uchodźców z Ukrainy ze schronienia u osób prywatnych _____ 14

IV. Korzystanie ze wsparcia dla osób przyjmujących rodziny z Ukrainy _____ 16

V. Ocena zaangażowania władz miast w pomoc uchodźcom _____ 18

VI. Ocena zaangażowania rządu w pomoc uchodźcom _____ 20

VII. Długofalowa ocena wpływu obecności
uchodźców ukraińskich w Polsce na życie społeczne _____ 22

Wyniki dla miast:

Białystok _____ 24

Kraków _____ 40

Rzeszów _____ 56

Bydgoszcz _____ 28

Lublin _____ 44

Szczecin _____ 60

Gdańsk _____ 32

Łódź _____ 48

Warszawa _____ 64

Katowice _____ 36

Poznań _____ 52

Wrocław _____ 68

Gość czy domownik

Przyjęcie przez Polki i Polaków uchodźców z Ukrainy po wybuchu wojny wywołanej rosyjską agresją na naszego wschodniego sąsiada 24 lutego 2022 roku – w tak dużej liczbie w tak krótkim czasie, to wydarzenie bez precedensu w skali światowej. Nie tylko z powodu liczby uchodźców – szacuje się, że pod koniec maja 2022 roku w Polsce przebywało blisko 3,4 mln Ukraińców – ale przede wszystkim z powodu sposobu, w jaki zostali przyjęci, jak się nimi zaopiekowaliśmy. Pomoc Polaków i Ukraińców mieszkających w Polsce dla uchodźców z Ukrainy miała w pierwszych dniach wojny charakter spontaniczny, oddolny, obywatelski, niezorganizowany systemowo. W kolejnych dniach do pomocy uchodźcom dołączały się organizacje pozarządowe, samorządy i władza centralna. Mechanizm pomocy oparty był na integracji obywateli obu krajów, co szczególnie mocno wyraziło się w tym, że uchodźcy z Ukrainy zostali rozlokowani głównie w prywatnych mieszkaniach. Nie powstały obozy dla uchodźców, a centra pomocy, w których oferowano nocleg, miały jedynie charakter przejściowy. W oparciu o dane z raportu *Miejska gościnność: wielki wzrost, wyzwania i szanse* należy stwierdzić, że znakomita większość uchodźców znalazła schronienie i pomoc w największych miastach Polski. Liczba uchodźców była tak duża, że aż ośmiu na dziesięciu mieszkańców miast należących do Unii Metropolii Polskich im. Pawła Adamowicza zadeklarowało, że w najbliższej okolicy miejsca zamieszkania zauważyło uchodźców z Ukrainy.

Na to, co się wydarzyło po wybuchu wojny, brakuje słów. Szczególnie w odniesieniu do tych złych rzeczy, które dzieją się za naszą wschodnią granicą – okrutnych, bezwzględnych, odhumanizowanych działań wojsk rosyjskich na cywilnej ludności ukraińskiej. Dziesiątki milionów ludzi z dnia na dzień utraciło poczucie bezpieczeństwa. Część z nich straciło bliskich i swoje domy. Kilka milionów uciekło przed wojną do sąsiednich krajów. Najwięcej do Polski. Tu zostali wspaniale przyjęci. Polki i Polacy oraz Ukrainki i Ukraińcy, którzy wcześniej mieszkali w Polsce, zdali wzorowo bardzo trudny egzamin z empatii i człowieczeństwa. Otoczyli uchodźców czułością.

Sytuacja migracyjna jest bardzo dynamiczna. Liczba uchodźców stale się zmienia. Nie wiadomo jak wielu z nich będzie chciało zostać w Polsce na stałe. Czy są jeszcze gośćmi, czy już domownikami? Tymczasowymi przybyszami, czy stałymi mieszkańcami? Czy to, z czym mamy do czynienia to kryzys uchodźczy, wielka fala migracji, czy jakies inne zjawisko, którego nie potrafimy jeszcze nazwać?

Celem tego raportu jest przedstawienie wyników i pierwszych analiz ekspertów na tematy bieżące, związane z pomocą mieszkańców 12 największych polskich miast zrzeszonych w Unii Metropolii Polskich wobec uciekających przed wojną sąsiadów z Ukrainy. Przedstawiamy w nim obszary i skalę pomocy, charakter i zakres współdzielenia mieszkań i domów z Ukraińcami. Przyglądamy się również

pierwszym lękom oraz wyzwaniom, związanym z napływem tak dużej liczby uchodźców do naszego kraju.

Zarówno wyniki przeprowadzonego badania ilościowego, jak i komentarze ekspertów zajmujących się naukowo migracją i zmianami społecznymi oraz praktyczną, codzienną pomocą uchodźcom rzucają nowe światło na naszą sąsiedzkość, skalę pomocy Polek i Polaków, a także – nie wprost – na samopomoc ukraińską.

Wsparcie, które nasi obywatele zaoferowali uchodźcom z Ukrainy, obejmuje wszystkie dziedziny życia. Polki i Polacy zostali mistrzami świata w sprincie w pomaganiu. W krótkim czasie przynieśli pomoc milionom Ukrainek i Ukraińców. Ale dość szybko okazało się, że wojna się przedłużyła i czeka nas dłuższy „pomocowy” bieg – maraton, w czasie którego trzeba równomiernie rozkładać siły. W maratonie nie ma przegranych. Wszyscy zwyciężają. Miejmy nadzieję, że tak będzie w przypadku Ukraińców i Polaków. A powstała w oparciu o pomoc jednych dla drugich zażyłość, przysłuży się do zbudowania lepszego jutra, lepszego Europy i lepszego ludzkości.

Marcin Wojdat

Tomasz Sobierajski

Nota metodologiczna

Głównym celem badania było poznanie zachowań i postaw mieszkańców 12 miast Unii Metropolii Polskich (UMP) w aspekcie pomocy uchodźcom z Ukrainy po 24 lutego 2022 roku. Celem szczegółowym badania było podjęcie próby oszacowania liczby uchodźców z Ukrainy, którzy po wybuchu wojny skorzystali z noclegu u osób prywatnych – mieszkańców miast UMP.

Badanie zostało przeprowadzone między 4 kwietnia a 2 maja 2022 roku przez firmę DANAE, a jego wyniki zostały opracowane przez Centrum Analiz i Badań UMP im. Pawła Adamowicza.

Zrealizowano je techniką CATI, czyli wywiadu telefonicznego wspomaganego komputerowo. Dobór próby był losowo-kwotowy, reprezentatywny ze względu na płeć i wiek mieszkańców każdego miasta UMP (w oparciu o dane GUS). Do badania zakwalifikowano po 1000 mieszkańców z każdego miasta UMP (Białegostoku, Bydgoszczy, Gdańska, Katowic, Krakowa, Lublina, Łodzi, Poznania, Rzeszowa, Szczecina, Warszawy i Wrocławia). Wzięło w nim udział łącznie 12 000 osób.

Dodatkowo, po przeprowadzeniu badania ilościowego i analizie zebranych danych, przeprowadzono uzupełniające jakościowe badanie w formie paneli eksperckich. Składało się ono z dwóch kilkugodzinnych spotkań z ekspertami zajmującymi się migracją, zamieszkiwaniem i zmianami społecznymi, a także pracującymi w organizacjach pomocowych, działających na rzecz

uchodźców. Celem badania jakościowego była próba oceny dotychczasowej pomocy Polaków wobec uchodźców z Ukrainy, ze szczególnym uwzględnieniem wsparcia niesionego ze strony mieszkańców miast UMP. Punktem wyjścia do rozmowy były dane z badania ilościowego oraz antycypacja zdarzeń, które w wyniku kryzysu uchodźczego z Ukrainy mogą wydarzyć się w dalszej lub bliższej przyszłości w Polsce w oparciu o wiedzę teoretyczną i stosowaną uczestniczących w spotkaniach ekspertów.

Spotkania w ramach paneli eksperckich odbyły się 7 i 9 czerwca 2022 roku. Moderowała je Magdalena Kuszewska, a uczestnikami byli:

- dr hab. Agata Górny, prof. UW z Ośrodka Badań nad Migracjami, Uniwersytet Warszawski,
- Katarzyna Jagiełło z Fundacji „Nasz wybór”,
- dr hab. Witold Klaus, prof. PAN z Instytutu Nauk Prawnych, Polska Akademia Nauk,
- dr hab. Magdalena Łukasiuk z Instytutu Stosowanych Nauk Społecznych, Uniwersytet Warszawski,
- Małgorzata Przemyłska z Caritas Polska,
- dr Tomasz Sobierajski z Instytutu Stosowanych Nauk Społecznych, Uniwersytet Warszawski,
- Magdalena Wojno z Unii Metropolii Polskich im. Pawła Adamowicza.

W toku przygotowania badania ustalono kilka problemów badawczych, które znalazły odzwierciedlenie w kwestionariuszu wywiadu i pytaniach zadawanych respondentom.

Były to m.in.:

- skala zaangażowania mieszkańców miast UMP w pomoc uchodźcom z Ukrainy,
- formy pomocy uchodźcom,
- skala udzielania pomocy uchodźcom w formie noclegu we własnym domu/mieszkanie,
- świadomość i ocena rządowego oraz samorządowego wsparcia dla osób, które udzielały pomocy uchodźcom, oferując nocleg we własnym domu/mieszkanie,
- próba oceny długofalowych skutków obecności uchodźców z Ukrainy w Polsce w różnych aspektach życia społecznego.

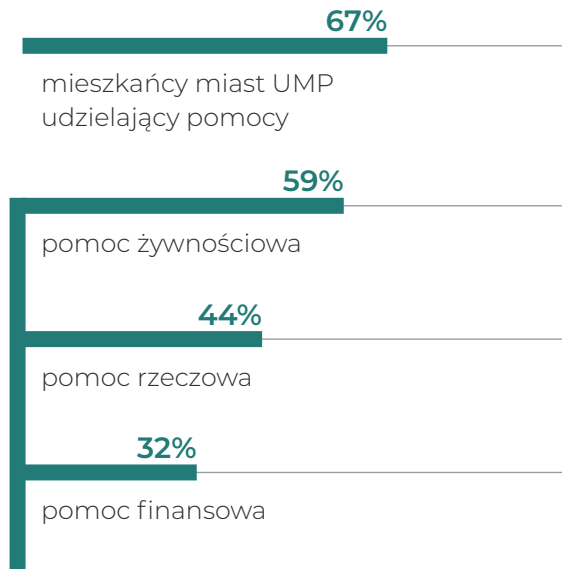
Ze względu na zaokrąglenia wartości po przecinku, w niektórych przypadkach dane na wykresach mogą nie sumować się do 100%



Podsumowanie wyników

Główne liczby

Pomoc obywatelska uchodźcom z Ukrainy



Udzielenie schronienia

3%

mieszkańców miast UMP udzieliło schronienia uchodźcom pod własnym dachem

3,6 osób

średnia liczba uchodźców przyjętych pod dach

1,6 kobiet

średnia liczba kobiet przyjętych pod dach

1,8 dzieci

średnia liczba dzieci przyjętych pod dach

0,2 mężczyzn

średnia liczba mężczyzn przyjętych pod dach

Schronienie Ukraińców u mieszkańców – szacunek liczby osób

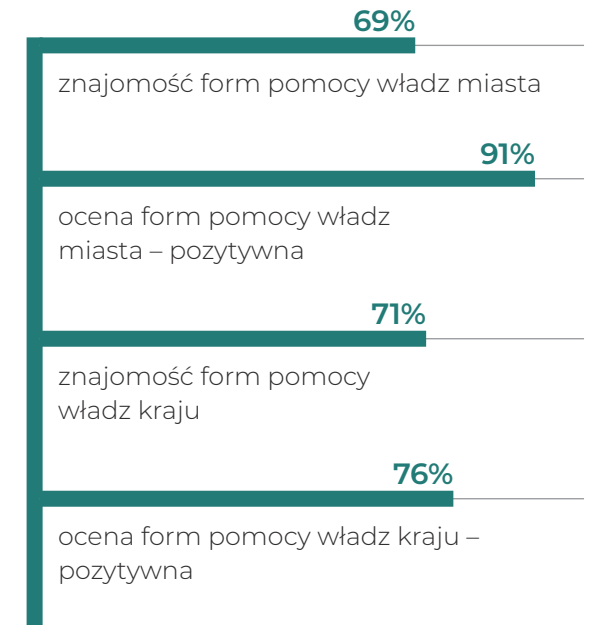
149 tys.

mieszkańcy udzielający schronienia

525 tys.

uchodźcy korzystający ze schronienia

Pomoc instytucjonalna



Główne wnioski

Do początku maja '22 **80%** mieszkańców miast UMP zetknęło się w najbliższej okolicy zamieszkania z uchodźcami, którzy uciekli przed inwazją rosyjską na Ukrainę. Największy kontakt z uchodźcami mieli mieszkańcy miast zlokalizowanych w południowo-wschodnich województwach graniczących z Ukrainą (Lublina **90%**, Krakowa **86%** i Rzeszowa **85%**).

67% mieszkańców zaangażowało się w pomoc na rzecz uchodźców.

Najczęstszymi formami obywatelskiego wsparcia były: przekazywanie artykułów żywnościowych (**59%**), pomoc rzeczowa w postaci np. odzieży czy wyposażenia mieszkania (**44%**) oraz wpłata datku na zbiórkę pieniędzy dla uchodźców (**32%**).

3% mieszkańców ugościło w swoich domach uchodźców. Średnio przyjmowali oni pod swój dach **3,6 osób**. Głównie były to kobiety i dzieci. Według badanych obecnie około połowa Ukraińców, którzy

dostali u nich schronienie, nie zamierza wyprowadzić się w najbliższym czasie. Najwięcej osób opuściło lokum otrzymane od mieszkańców Szczecina i Poznania (może to być związane z dalszą emigracją na zachód Europy).

W czasie gdy przeprowadzane było badanie **85%** mieszkańców miast UMP słyszało o możliwości dofinansowania do kosztów utrzymania uchodźców (w kwocie 40 zł dziennie). **34%** – około co trzecia osoba, która zaoferowała nocleg potrzebującym – skorzystało już ze wsparcia finansowego rządu, a **40%** planuje wkrótce to zrobić. Z dofinansowania nie zamierza korzystać **22%** z tych mieszkańców.

69% mieszkańców miast UMP słyszało o działaniach władz samorządowych związanych z pomocą uchodźcom z Ukrainy. Znajomość tych form pomocy i aktywności w tym zakresie jest różna w poszczególnych miastach – największa wśród Wrocławian

(**82%**) i Gdańszczan (**89%**). Zbiórki darów są zdecydowanie najbardziej zauważane – prawie co druga osoba dostrzega aktywność władz na tym polu. Niemal wszyscy mieszkańcy pozytywnie odbierają te działania (**91%** bardzo dobrych i raczej dobrych ocen).

O ile świadomość pomocy świadczonej przez władze samorządu i rząd jest wśród mieszkańców miast UMP na zbliżonym poziomie (69% vs 71%), to działania miast są oceniane lepiej (91% vs 76% ocen pozytywnych).

Według szacunku do początku maja '22 około **149 tys.** pełnoletnich mieszkańców 12 miast UMP udzieliło schronienia uchodźcom z Ukrainy – mieszkając wspólnie z nimi lub udostępniając im lokal. Najwięcej mieszkańców udzieliło schronienia w Warszawie (**33,5 tys.**), we Wrocławiu (**31 tys.**) i w Gdańsku (**16 tys.**).

Według szacunku do początku maja '22 ze schronienia u osób prywatnych skorzystało około 525 tys. uchodźców z Ukrainy. Najwięcej w Warszawie (**119,5 tys.**), we Wrocławiu (**106,9 tys.**) i w Gdańsku (**59,8 tys.**).

Mieszkańcy miast UMP niejednoznacznie oceniają długofalowe skutki obecności uchodźców z Ukrainy na różne obszary funkcjonowania społeczeństwa. Najlepiej oceniają wpływ obecności Ukraińców na relacje społeczne – zarówno w kontekście pozycji międzynarodowej Polski (**55%** ocen pozytywnych), jak i na poziomie kontaktów międzyludzkich (**51%** ocen pozytywnych). Badani mają mieszane odczucia w stosunku do wpływu obecności Ukraińców na edukację i szkolnictwo (**45%** opinii na plus vs **46%** na minus) oraz na rynek pracy (**43%** opinii na plus vs **51%** na minus). Główne obawy dotyczą sytuacji finansowej państwa i opieki zdrowotnej (odpowiednio **74%** i **68%** opinii o niekorzystnym wpływie).



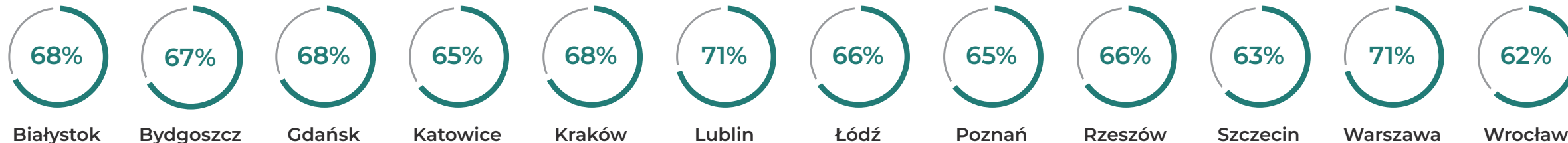
Wyniki ogółem

I. Zaangażowanie mieszkańców miast UMP w pomoc uchodźcom

Do pierwszych dni maja '22 średnio dwóch na trzech mieszkańców miast UMP (67%) zadeklarowało, że pomogło uchodźcom z Ukrainy. W najwyższym stopniu pomoc oferowali mieszkańcy Warszawy i Lublina (po 71%). Wyraźnie częściej uchodźcom, niezależnie od formy pomocy, pomagały kobiety niż mężczyźni (siedem na dziesięć kobiet vs sześciu na dziesięciu mężczyzn).

Najczęstszą formą pomocy było przekazywanie żywności – zadeklarowało ją sześciu na dziesięciu badanych (59%). Pomoc rzeczowa, np. w postaci ubrań lub sprzętów do wyposażenia mieszkania, oferowana była przez czterech na dziesięciu

respondentów (44%). Co trzeci mieszkaniec miast UMP (32%) dokonał wpłaty na jedną z wielu zbiórek na rzecz pomocy Ukraińcom – zarówno uchodźcom, jak i tym, którzy zostali na terenie objętej wojną Ukrainy. Co czwarta osoba (25%) udzielała się jako wolontariusz/wolontariuszka w punkcie pomocy uchodźcom. Co ósma osoba (13%) zapewniła transport uchodźcom z granicy polsko-ukraińskiej. Prawie tyle samo (12%) zadeklarowało, że pomagało w znalezieniu noclegu poza własnym domem/mieszkaniami, a co dziesiąty respondent (10%) zapewniał uchodźcom transport na terenie miasta.



N = 12 013 (wszyscy badani)

Czy od 24 lutego w najbliższej okolicy miejsca zamieszkania zetknął/zetknęła się Pan/Pani z uchodźcami z Ukrainy, tzn. z osobami, o których Pan/Pani wie, że uciekli przed wojną?

80% TAK

% odp. TAK, 12 miast UMP ogółem

80%

mieszkańców miast UMP zauważyło uchodźców z Ukrainy w najbliższej okolicy zamieszkania

Czy od 24 lutego brał/brała Pan/Pani udział w jakichkolwiek działaniach na rzecz uchodźców z Ukrainy?

Chodzi o wszystkie formy pomocy, zarówno samodzielne, jak i udział w akcjach, zbiórkach organizowanych przez inne osoby lub instytucje, wolontariat.

67% TAK

% odp. TAK, 12 miast UMP ogółem

67%

mieszkańców miast UMP zaangażowało się w pomoc uchodźcom z Ukrainy

Zdaniem ekspertów

Szeroko zakrojona i liczna pomoc Polek i Polaków była możliwa dzięki nowym technologiom i organizowaniu się mieszkańców miast UMP w Internecie. Media społecznościowe i komunikatory stanowiły trampolinę dla większości działań i bardzo ułatwiały koordynację działań pomocowych. Dzięki nim wiele osób, organizacji, podmiotów kontaktowało się ze sobą, a pomoc w dużej części przypadków była trafiona i skuteczna.

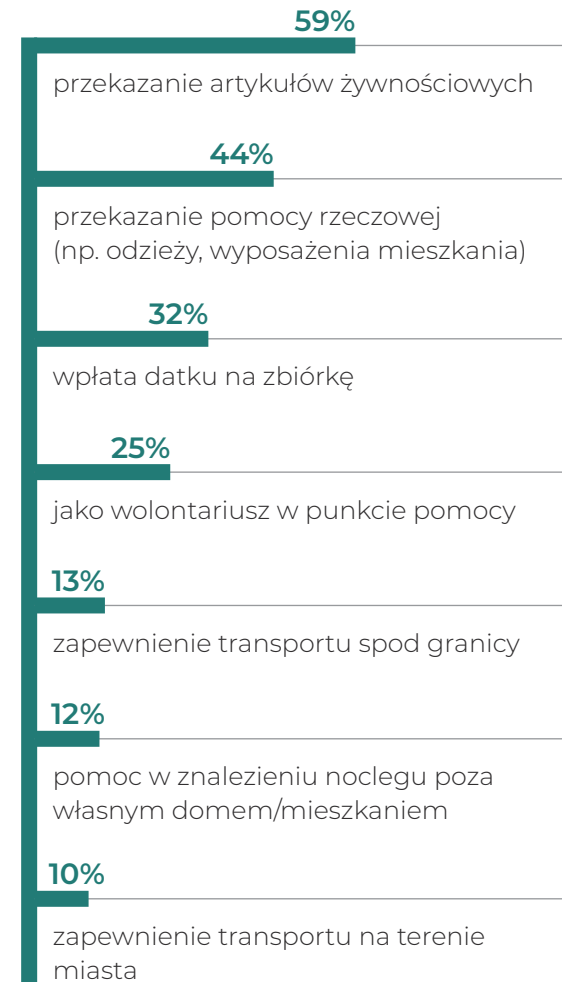
Pomoc uchodźcom z Ukrainy w tak szerokim zakresie stoi w rażącym kontraście moralnym z pomocą dla uchodźców np. z Syrii, którzy koczują i umierają na granicy polsko-białoruskiej. Duża akceptacja dla uchodźców z Ukrainy jest oparta na wielu filarach. Po pierwsze, osoby z Ukrainy są obecne w życiu Polaków na co dzień już od wielu lat, w związku z migracją zarobkową, trwającą nieprzerwanie od wybuchu Pomarańczowej Rewolucji w 2004 roku. Po drugie, Ukraińcy mają podobną do polskiej kulturę, język, podobnie wyglądają. Po trzecie, dużą rolę odgrywają historyczne powiązania

Polski i Ukrainy oraz sentyment do dawnej, wspólnej ojczyzny.

Warto uważnie przyglądać się ewolucji pomocy w najbliższych miesiącach. Pierwsza pomoc dotyczyła jedzenia i zapewnienia dachu nad głową. Była odpowiedzią na bieżące potrzeby uchodźców. Niemniej należy zastanowić się co będzie dalej. Czy Ukraińcy staną się wiecznymi beneficjentami, czy też – dzięki systemowym rozwiązaniom – usamodzielnią się? Należałoby zapobiec sytuacji, w której wskutek braku rządowych rozwiązań systemowych wytworzyłaby się sytuacja „państwa w państwie”, jak to miało miejsce w przypadku innych grup imigrantów.

I o ile pierwsza, realizowana zaraz po wybuchu wojny, pomoc miała charakter „niezorganizowany” – była spontaniczna, na fali obywatelskiego zrywu i pomocy sąsiadom – o tyle przy długofalowej pomocy niezbędne będą systemowe instrumenty, które wesprą zarówno Polaków w udzielaniu pomocy, jak i Ukraińców w jej przyjmowaniu.

W jakich działaniach na rzecz uchodźców z Ukrainy brał/brała Pan/Pani udział?



Przy tej ogromnej pomocy, udzielanej Ukraińcom, pomoc dla innych uchodźców jest niemal żadna. Wiele miesięcy świat nas za to ganił i krytykował, a teraz możemy pokazać, że nie jesteśmy obojętni na ludzką krzywdę. Pomagamy, choć tylko wybranym.

“

59%

Przekazanie żywności to główna forma obywatelskiej pomocy uchodźcom

n = 8005 (mieszkańcy miast UMP, którzy pomogli uchodźcom); pytanie wielokrotnego wyboru, główne formy pomocy

II. Udzielanie schronienia uchodźcom w prywatnych domach/mieszkaniach

Do początku maja '22 3% mieszkańców miast UMP przyjął uchodźców pod swój dach – do mieszkania, w którym obecnie mieszkają lub do mieszkania, którego są właścicielami. Największa skala tego rodzaju wsparcia była zauważalna we Wrocławiu, gdzie uchodźcom schronienie zapewniło 6% dorosłych mieszkańców oraz w Białymstoku (5%) i Gdańsku (4%).

W mieszkaniach goszczono średnio 3,6 osób. Mieszkańcy miast UMP gościli głównie kobiety i dzieci – średnio 1,6 kobiet i 1,8 dzieci poniżej 18 roku życia. Wśród gości mężczyźni byli nieliczni – średnio 0,2 osoby.

Zgodnie z deklaracjami respondentów, w momencie przeprowadzania badania (przełom kwietnia i maja 2022 roku), w połowie przypadków (51%) uchodźcy z Ukrainy, których mieszkańcy miast UMP przyjęli pod swój dach, nadal u nich mieszkają i nie zamierzają się wkrótce wyprowadzić. W co piątym przypadku (22%) mieszkają, ale zamierzają się wkrótce wyprowadzić, a w co czwartym (27%) już się wyprowadzili. Jednak dane ogólne różnią się diametralnie w porównaniu do niektórych miast. Dla przykładu największy odsetek uchodźców, którzy mieszkają w udostępnionych mieszkaniach i nie zamierzają się z nich wyprowadzić jest

w Rzeszowie i Łodzi, gdzie ta kwestia dotyczy dwóch na trzech uchodźców (65% i 63%). W przeciwieństwie do Szczecina, w którym wyprowadziła się już blisko połowa (48%) ze wszystkich przyjętych do domów/mieszkań uchodźców.

3%

mieszkańców miast UMP udzieliło schronienia uchodźcom pod własnym dachem

Ilu uchodźcom z Ukrainy udzielał/udzielała Pan/Pani noclegu w domu/mieszaniu? (średnie)

3,6

osób

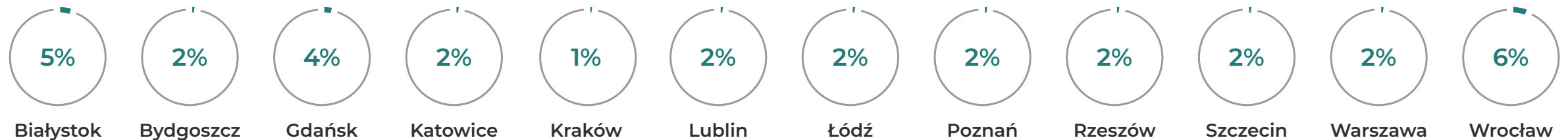
12 miast UMP ogółem

1,6
kobiety

1,8
dzieci
<18 lat

0,2
mężczyźni

Odsetek mieszkańców miast UMP, którzy udzielił schronienia Ukraińcom pod własnym dachem



Jak obecnie wygląda sytuacja uchodźców z Ukrainy, którym udzielał/udzielała Pan/Pani noclegu w domu/mieszkanie?

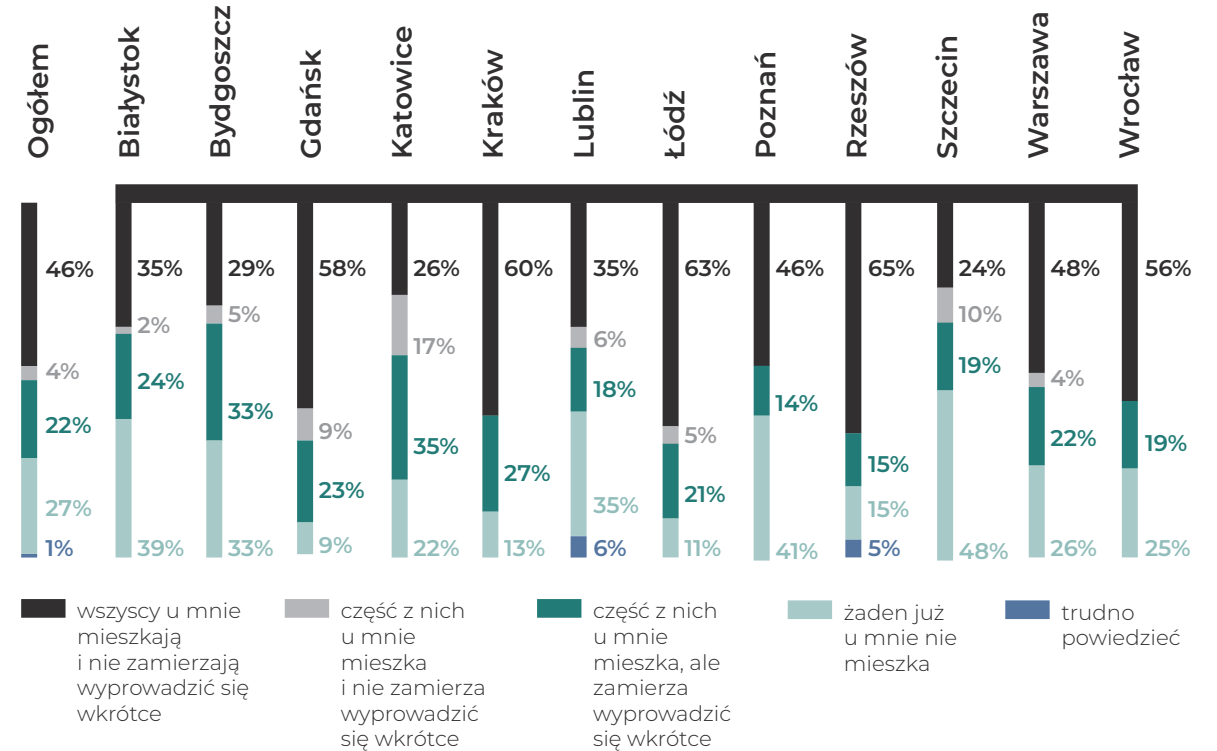
Zdaniem ekspertów

Wielu uchodźców z Ukrainy znalazło schronienie w domach Ukraińców, którzy mieszkali w Polsce przed wybuchem wojny. Szacuje się, że w całej Polsce, głównie w dużych miastach, w styczniu 2022 roku mieszkało około 1,5 mln Ukraińców. Tworzyli oni głównie migrację zarobkową.

Niemniej niezależnie od tego, czy uchodźcy z Ukrainy znaleźli schronienie w domach Polaków, czy w domach Ukraińców mieszkających w Polsce, to niemalże całkowite przerzucenie na obywateli ze strony władz centralnych tego typu pomocy jest wyjątkowo obciążające, a tym samym prowadzące do zjawiska wypalenia pomocowego i stanowiące ognisko zapalne do przyszłych konfliktów. Tym bardziej, że wielu uchodźców z Ukrainy jest

w traumie związanej z utratą domu, bliskich, poczucia bezpieczeństwa i koniecznością ucieczki z własnego kraju. Nie sposób przewidzieć, jak długo potrwa wojna i jak długo Polacy będą w stanie pomagać Ukraińcom, szczególnie tym, którzy mieszkają w ich domach.

Jak wynika z badania, do pierwszych dni maja'22 połowa uchodźców, która znalazła schronienie w domach mieszkańców miast UMP nie zamierzała się szybko wyprowadzić. Najwięcej uchodźców wyprowadziło się od osób prywatnych w miastach zachodniej Polski, czyli Szczecinie i Poznaniu, co – jak podkreślają eksperci – może wiązać się z tym, że właśnie z tych miast najwięcej osób wyemigrowało dalej na Zachód.



Gość zawiera w sobie (jako hasło na poziomie znaczeniowym) pewną chwilowość. Gość przyjeżdża i dojeżdża. Nie jest u siebie.



51%

mieszkańców, którzy przyjęli uchodźców pod swój dach, deklaruje, że osoby objęte opieką nie zamierzają się wkrótce wyprowadzić

III. Korzystanie uchodźców z Ukrainy ze schronienia u osób prywatnych

Na podstawie uzyskanych w toku badań ilościowych danych wyliczono szacunkowo liczbę osób, które użyczyły schronienia uchodźcom i liczbę uchodźców, którzy skorzystali z oferty użyczenia domu/mieszkania przez mieszkańców miast UMP do początku maja '22.

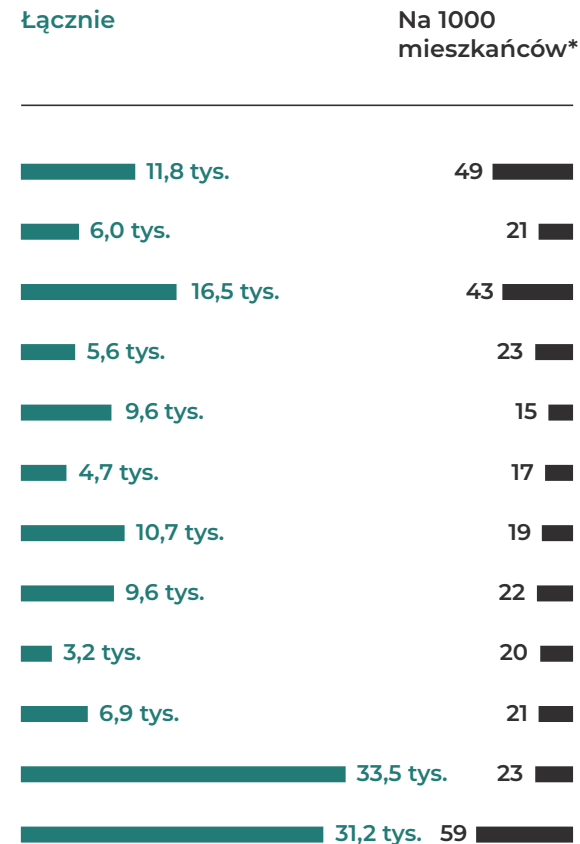
Liczba uchodźców korzystających ze schronienia została obliczona na podstawie odsetka odpowiedzi mieszkańców deklarujących udzielenie noclegu, a następnie przeliczona na liczbę dorosłych mieszkańców miasta (18+). Liczba mieszkańców udzielających noclegu, została pomnożona przez liczbę osób, którym deklaracyjnie udzielono noclegu.

Na podstawie tych wyliczeń oszacowano, że blisko 150 tys. mieszkańców miast UMP udzieliło schronienia uchodźcom

z Ukrainy pod własnym dachem – mieszkając wspólnie z nimi lub udostępniając im mieszkanie. W przeliczeniu na 1000 mieszkańców takiej pomocy udzieliło 27 osób. Największa liczba mieszkańców, którzy udzielili schronienia była w Warszawie (33,5 tys.), we Wrocławiu (31,2 tys.) i w Gdańsku (16,5 tys.). W przeliczeniu na 1000 pełnoletnich mieszkańców największa skala tej pomocy miała miejsce we Wrocławiu (59/1000), w Białymstoku (49/1000) i w Gdańsku (43/1000).

Tym samym szacunkowo schronienie w domach mieszkańców miast UMP do pierwszych dni maja znalazło ponad pół miliona (525 tys.) uchodźców z Ukrainy. Największa liczba Ukraińców znalazła schronienie w Warszawie (119,5 tys.), we Wrocławiu (106,9 tys.) i w Gdańsku (59,8 tys.).

Mieszkańcy 12 miast UMP, którzy udzieliли uchodźcom z Ukrainy schronienia pod własnym dachem – mieszkając wspólnie lub w udostępnionym lokalu



Białystok
Bydgoszcz
Gdańsk
Katowice
Kraków
Lublin
Łódź
Poznań
Rzeszów
Szczecin
Warszawa
Wrocław

149 tys.

mieszkańców miast UMP udzieliło uchodźcom z Ukrainy schronienia pod własnym dachem

*w wieku 18+

Zdaniem ekspertów

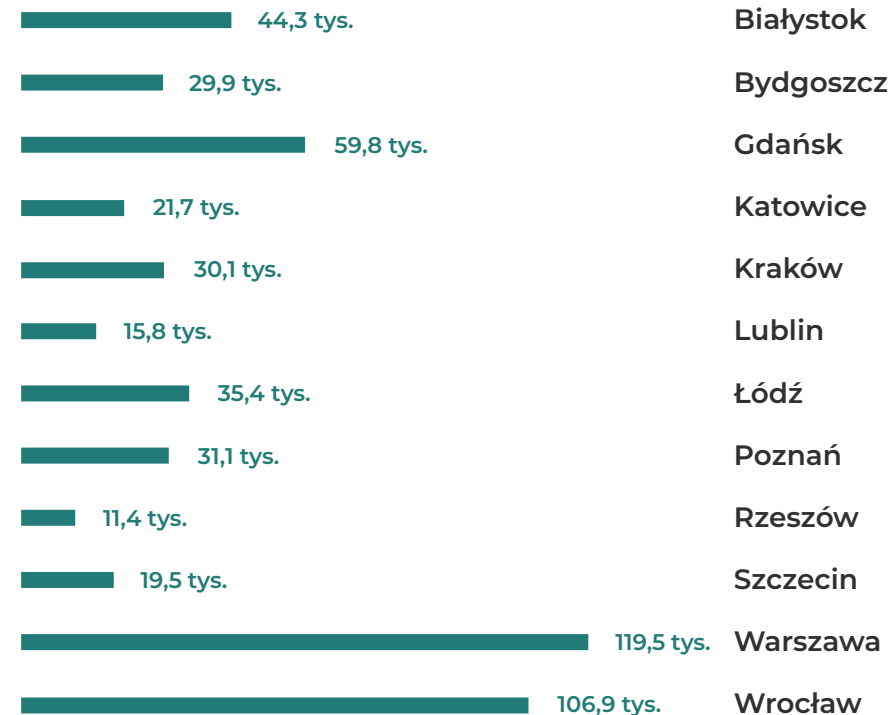
Istnieje przekonanie, że wszyscy uchodźcy z Ukrainy znaleźli schronienie w polskich domach. Jednak większość uchodźców z Ukrainy znalazła schronienie w Polsce w mieszkaniach innych Ukraińców, którzy mieszkają tu od dawna. Razem mieszkają, razem pracują. Bardzo ważnym elementem jest rzucenie światła na samopomoc ukraińską, która jest niedoceniana, szczególnie przez polską władzę centralną, nadal starającą się nie dostrzegać mniejszości ukraińskiej mieszkającej w Polsce od lat. Ukraińcy, którzy mieszkają w Polsce od dawna, twierdzą, że wreszcie Polacy ich

widzą. O ile wcześniejsza emigracja „zarobkowa” mogła pozostawać w cieniu, o tyle emigracja „wojenna” nie może pozostać niezauważona, ze względu na swoją intensywność, liczebność i emocjonalność. Wcześniejsze „niewidzenie” Ukraińców przez władze mogło być niekiedy celowe. Wygodniej było nie zauważać nowych grup obywateli z Ukrainy. W innym wypadku należałoby podjąć jakieś konkretne działania związane ze zmianą ustawodawstwa dotyczącego chociażby rynku pracy czy zabezpieczenia zdrowotnego.

Uchodźcy z Ukrainy w 12 miastach UMP, którzy skorzystali ze schronienia u osób prywatnych – mieszkając wspólnie lub w udostępnionym lokalu:

525,4 tys.

suma 12 miast UMP



525 tys.

uchodźców z Ukrainy skorzystało ze schronienia pod dachem u osób prywatnych w miastach UMP

Uchodźcom z Ukrainy pomagają nie tylko Polacy, ale również Ukraińcy mieszkający w Polsce. Nie chodzi o uznanie, która pomoc jest bardziej wartościowa, ale o uznanie, że obie funkcjonują obok siebie.



IV. Korzystanie ze wsparcia dla osób przyjmujących rodziny z Ukrainy

Zdecydowana większość mieszkańców miast UMP (85%) w trakcie realizacji badania słyszała o rządowym programie, w ramach którego osoby udzielające schronienia uchodźcom z Ukrainy, mogą otrzymać dofinansowanie do kosztów utrzymania w wysokości 40 złotych dziennie. Znajomość programu była najwyższa w Szczecinie (89%) i Gdańsku (88%).

Wśród osób, które przyjęły uchodźców pod swój dach, co trzecia (34%) korzysta

z programu rządowego – głównie są to mieszkańcy Katowic (57%), Krakowa (47%) i Łodzi (47%).

Z dofinansowania nie zamierza korzystać średnio co piąta badana osoba (22%) – w największym stopniu mieszkańcy Szczecina (57%). Głównym powodem, dla którego respondenci nie zamierzają z niego korzystać jest to, że uchodźcy w najbliższym czasie chcą się wyprwadzić lub już to zrobili.

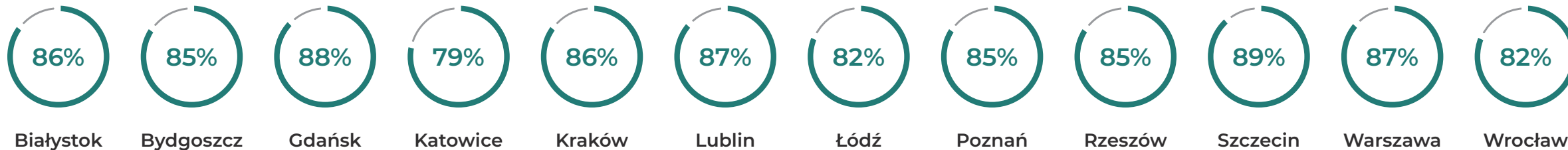
Czy słyszał/słyszała Pan/Pani o możliwości dofinansowania zakwaterowania i wyżywienia uchodźców z Ukrainy w kwocie 40 zł dziennie?

85% TAK

% odp. **TAK**, 12 miast UMP ogółem

85%

mieszkańców miast UMP słyszało o rządowym wsparciu finansowym dla osób goszczących uchodźców z Ukrainy



Zdaniem ekspertów

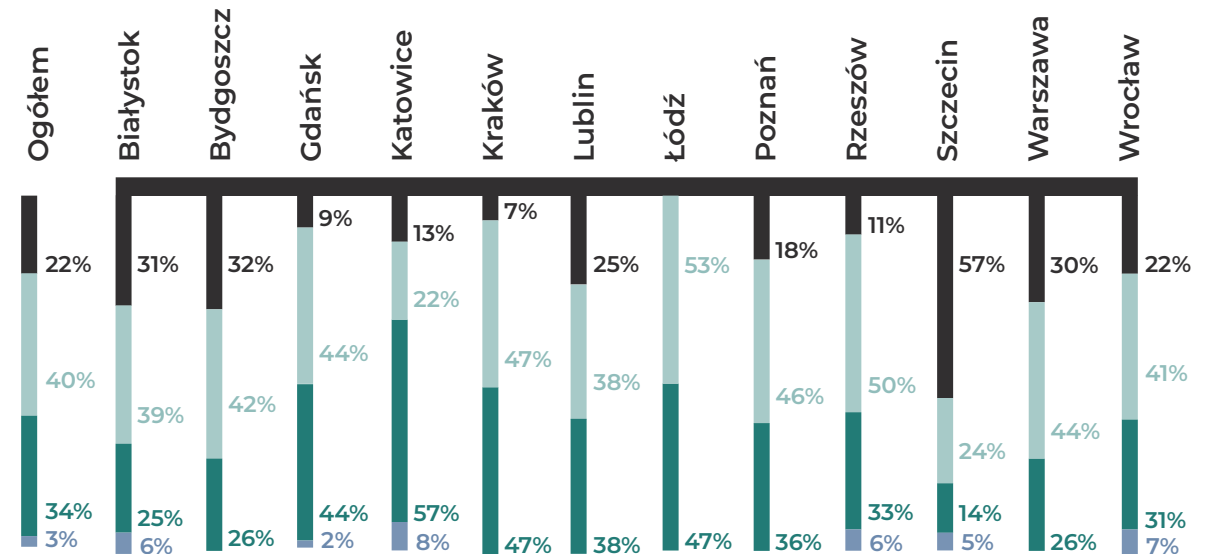
Pomoc rządowa, centralna, jest bardzo ważna, ponieważ opieka nad uchodźcami jest niezwykle obciążająca nie tylko finansowo, ale również emocjonalnie. Nie pomagają w tym zazwyczaj skromne, małometrażowe – jak na realia europejskie – warunki mieszkaniowe rodzin żyjących w dużych miastach. Już po kilku tygodniach zamieszkiwania z uchodźcami do organizacji pozarządowych zgłaszają się Polacy, którzy są zmęczeni

gośćmi z Ukrainy, przeciągającą się sytuacją, i nie radzą sobie z ich dramatami, lękami, przeżyciami, chorobami i brakiem nadziei. Nieporozumienia, które się pojawiają lub pojawią się w przyszłości zazwyczaj nie mają nacechowania narodowościowego. Są najczęściej wynikiem innego stylu życia, wykształcenia, doświadczenia i otwartości.

Czy zamierza Pan/Pani korzystać lub już korzysta z takiego dofinansowania?

- nie i nie zamierzam korzystać
- nie, ale zamierzam korzystać
- tak, korzystam
- trudno powiedzieć

W polskim prawie nadal nie ma oficjalnie sprecyzowanego statusu uchodźcy. Istnieje ogólna definicja stworzona przez ONZ, jednak stanowi ona duże pole do manipulacji.



n = 327 (mieszkańcy miast UMP, którzy przyjęli pod swój dach uchodźców z Ukrainy i słyszeli o dofinansowaniu)

V. Ocena zaangażowania władz miast w pomoc uchodźcom

Do pierwszych dni maja '22 siedmiu na dziesięciu mieszkańców miast UMP (69%) słyszało o tym, że władze miasta oferują zintegrowaną, zorganizowaną pomoc uchodźcom z Ukrainy. Najczęściej o pomocy słyszały kobiety i osoby w wieku od 25 do 54 lat, mieszkańcy Wrocławia (82%), Gdańska (80%), Białegostoku (77%) i Warszawy (77%).

Respondenci dostrzegają różne formy pomocy władz miast dla uciekających przed wojną Ukraińców. Co druga osoba deklaruje, że słyszała o zbiórce darów (48%), co czwarta o zapewnieniu miejsc noclegowych (27%) oraz o punktach informacji (23%), co piąta o wydawaniu posiłków/żywności (18%), co siódma o zbiórkach pieniężnych i darmowych przejazdach (14%), a co ósma o pomocy medycznej (12%).

69%

mieszkańców miast UMP słyszało o pomocy uchodźcom ze strony władz miasta

Ocena działań pomocowych władz miasta pod kątem wsparcia uchodźców z Ukrainy jest bardzo dobrze lub dobrze oceniana przez znakomitą większość mieszkańców miast UMP. W ten sposób ocenia ją dziewięciu na dziesięciu mieszkańców (**91% ocen pozytywnych**). Najlepiej działania władz miasta oceniają mieszkańcy Gdańska (96%), Białegostoku (95%), Rzeszowa (94%) i Szczecina (94%). Znikomy odsetek badanych ocenia pomocowe działania dla uchodźców ze strony władz swoich miast negatywnie.

Proszę wymienić działania władz miasta, o których Pan/Pani słyszał/słyszała:

n = 8339 (mieszkańcy miast UMP, którzy słyszeli o działaniach władz miasta związanych z pomocą uchodźcom); pytanie wielokrotnego wyboru, główne formy pomocy, które uzyskały min. 10% wskazań

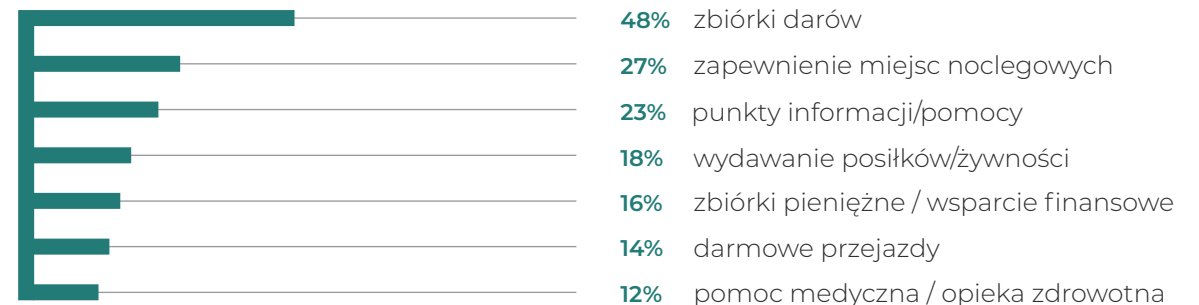
Czy słyszał/słyszała Pan/Pani o jakichś działaniach władz miasta związanych z pomocą uchodźcom z Ukrainy po 24 lutego 2022 r.?

69% TAK

% odp. TAK, 12 miast UMP ogółem



N = 12 013 (wszyscy badani)



Zdaniem ekspertów

Rodzaj i sposób pomocy poszczególnych miast jest uzależniony od tego, czy i jakie dane miasto ma doświadczenie z obecnością imigrantów na swoim terenie. Choć właściwie żadne duże miasto w Polsce nie ma tak wielkiego doświadczenia w pomocy humanitarnej na taką skalę. Dla przykładu Rzeszów musiał w bardzo krótkim czasie poradzić sobie z czasowym pobytem setek tysięcy osób i przepływem kilku milionów. W niektórych miastach prężnie działają organizacje pozarządowe wspierające imigrantów i działające na rzecz praw człowieka. W innych takich organizacji brakuje lub dopiero się tworzą.

Zadania miast w zakresie pomocy uchodźcom są realizowane wielo-poziomowo: pomoc medyczna, edukacja, zakwaterowanie, wyżywienie, ubranie, transport. Dobrym rozwiązaniem jest powołanie koordynatora ds. pomocy uchodźcom na poziomie miasta, który współpracuje z organizacjami pozarządowymi, integruje działania władz i podmiotów pomocowych, przez co dba o to, żeby pomoc nie tylko była szeroka, ale również trafiona – dostosowana do bieżących potrzeb uchodźców.

91%

mieszkańców miast UMP dobrze ocenia działania władz miasta związane z pomocą uchodźcom z Ukrainy

n = 8339 (mieszkańcy miast UMP, którzy słyszeli o działaniach władz miasta związanych z pomocą uchodźcom)

Jak ogólnie ocenia Pan/Pani działania władz miasta związane z uchodźcami z Ukrainy po 24 lutego 2022 r.?

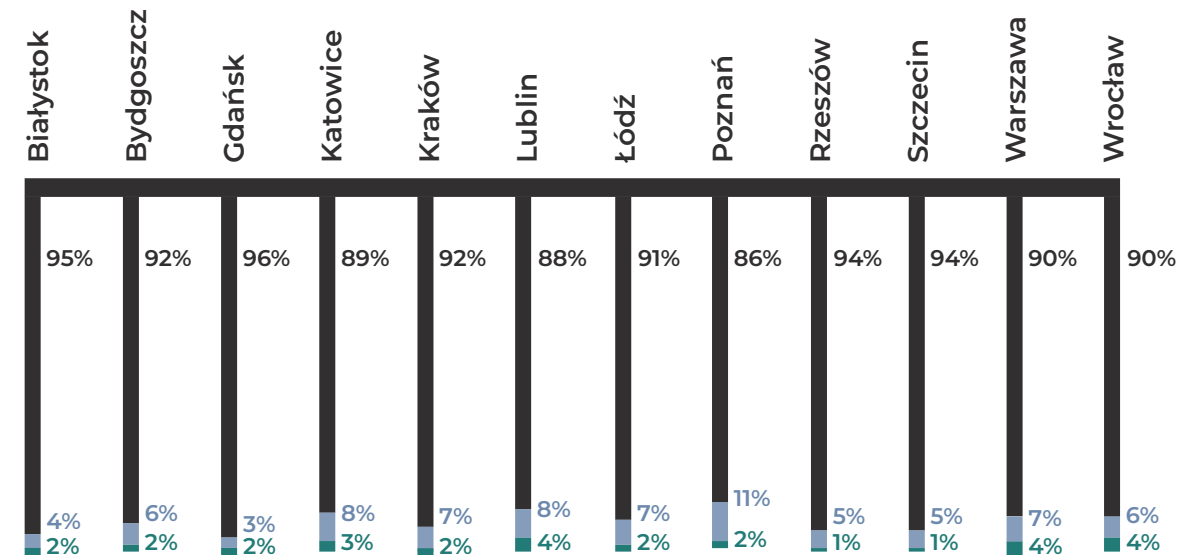
91% DOBRZE

% odp. **DOBRZE**,
12 miast UMP ogółem

Nie jest łatwo mierzyć się z wyzwaniami codzienności w obcym kraju, bez perspektyw, co będzie dalej, i z nikłą nadzieją. Pomoc jest najbardziej wartościowa wtedy, kiedy staramy się jej nie oceniać.



- suma ocen: bardzo dobrze i raczej dobrze
- suma ocen: bardzo źle i raczej źle
- trudno powiedzieć



VI. Ocena zaangażowania rządu w pomoc uchodźcom

O pomocy uchodźcom z Ukrainy na poziomie rządowym służyło siedmiu na dziesięciu mieszkańców miast UMP (71%). O tego typu pomocy częściej służyły osoby od 18 do 34 roku życia, przeważnie mężczyźni.

Najczęściej pomoc rządu dostrzegana była w Białymstoku (82%) i w Gdańsku (78%). Trzy czwarte mieszkańców miast UMP pozytywnie oceniali rządową pomoc dla uchodźców z Ukrainy (76% ocen raczej lub bardzo dobrych). Pozytywnych ocen było jednak dużo mniej w porównaniu

z pomocą niesioną przez władze miast (91%). Respondenci częściej oceniali na poziomie bardzo dobrym pomoc miasta niż rządu. Najlepiej pomoc rządu oceniana była w Gdańsku (82%), Katowicach (80%), Rzeszowie (79%), Krakowie (79%) i Białymstoku (79%). Średnio co ósma osoba (12%) negatywnie oceniła pomoc dla uchodźców organizowaną przez państwo. Najwięcej negatywnych not przyznali jej mieszkańcy Szczecina i Warszawy (blisko co piąty badany – 18%) oraz Bydgoszczy i Wrocławia (co siódmy badany – 14%).

71%

mieszkańców miast UMP służyło o pomocy uchodźcom ze strony władz Polski

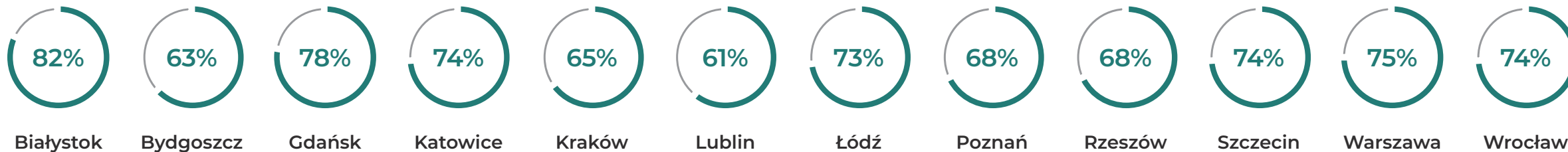
Spółeczeństwo obywatelskie się podszkoliło. Coraz lepiej wychodzą nam zrywy. Jednak dobrze byłoby, żeby za nimi nadążyła również systemowa pomoc państwa.

“

Czy służył/służyła Pan/Pani o jakichś działaniach rządu związanych z pomocą uchodźcom z Ukrainy po 24 lutego 2022 r.?

71% TAK

% odp. TAK, 12 miast UMP ogółem



Zdaniem ekspertów

Respondentom trudno niekiedy wskazać, gdzie kończy się pomoc państwa, a zaczyna pomoc samorządu – i odwrotnie. Co więcej, często dochodzi do przemieszania kompetencji samorządów i organizacji pozarządowych. Ważny jest międzysektorowy przepływ informacji i wspólne działanie w zapewnieniu różnorodnej pomocy. Tym bardziej, że beneficjent – w tym wypadku uchodźca – nie jest w stanie rozpoznać, dokąd ma się udać, żeby uzyskać konkretną pomoc.

Bardzo ważną, kreatywną rolę w kształtowaniu skali pomocy pełnią media, które mogą wzmacniać wartość jednej pomocy i deprecjonować inną.

Tak duża emigracja z Ukrainy jest koronnym argumentem dla opracowania i realizowania polityki imigracyjnej w Polsce, której *de facto* nie ma. Przez taką politykę należy rozumieć nie tylko zapisy ustawowe, np. o statusie uchodźcy czy imigranta, ale również analizę kosztów społecznych i demograficznych migracji, a także zysków i wyzwań,

które z tego wynikają. Tym bardziej, że ustawa o pomocy obywatelom Ukrainy obowiązuje tylko do końca 2022 roku. Temat uchodźców z Ukrainy siłą rzeczy coraz bardziej się upolitycznia, a narracja, która polega na wyborze zerojedynkowym, czyli – albo przyjmujemy wszystkich uchodźców z otwartymi rękami, albo nie przyjmujemy nikogo – nie sprawdza się.

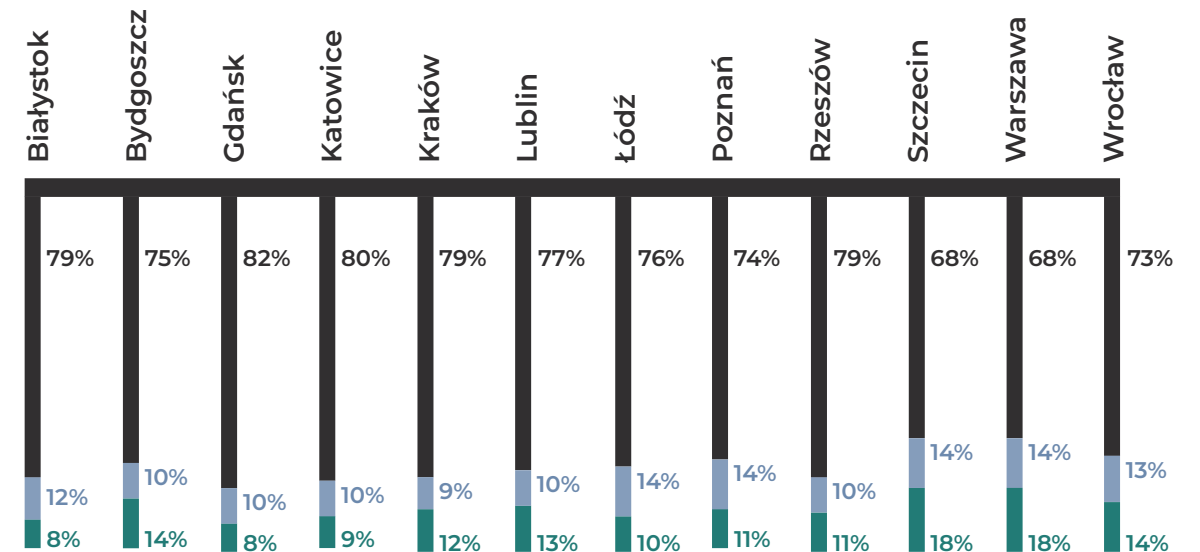
Niemniej Polska, w obszarze świadczeń dla uchodźców z Ukrainy, z punktu widzenia całej Unii Europejskiej jest najbardziej sprawna i sprawcza. Dotyczy to na przykład tak ważnych kwestii, jak legalizacja tymczasowego pobytu, nadawanie numerów PESEL czy wypłacanie świadczeń. Ale także innych, pomniejszych, ale niezwykle ułatwiających Ukraińcom życie działań, jak tłumaczenia w bankomatach, obsługa w języku ukraińskim w urzędach czy serwisy informacyjne w języku ukraińskim. Niemalże z dnia na dzień wiele miejsc i usług w Polsce stało się dwujęzycznych.

Jak ogólnie ocenia Pan/Pani działania rządu związane z uchodźcami z Ukrainy po 24 lutego 2022 r.?

76% DOBRZE

% odp. **DOBRZE**,
12 miast UMP ogółem

- suma ocen: bardzo dobrze i raczej dobrze
- trudno powiedzieć
- suma ocen: bardzo źle i raczej źle



76%

mieszkańców miast UMP
dobrze ocenia działania władz
Polski związane z pomocą
uchodźcom z Ukrainy

VII. Długofalowa ocena wpływu obecności uchodźców ukraińskich w Polsce na życie społeczne

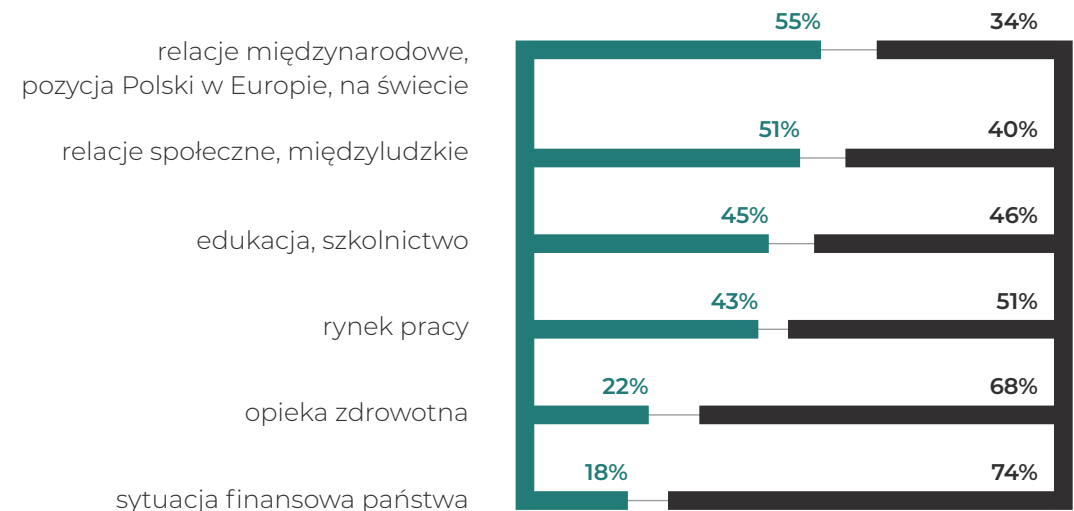
Mieszkańcy miast UMP oceniają, że obecność uchodźców z Ukrainy będzie miała w dłuższej perspektywie wpływ na szereg aspektów życia społecznego i politycznego w Polsce.

Zdaniem ponad połowy badanych (51%) zjawisko migracji do Polski wywołane 24 lutego 2022 roku wybuchem wojny najbardziej korzystnie wpłynie na relacje międzynarodowe i pozycję Polski w Europie i na świecie (55%), a także na relacje międzyludzkie. Niemalże tyle samo badanych – blisko połowa – uważa, że obecność uchodźców z Ukrainy będzie

miała zarówno korzystny (45%), jak i niekorzystny (46%) wpływ na edukację i szkolnictwo. Cztery na dziesięć osób (43%) uważa, że obecność uchodźców wpłynie korzystnie na rynek pracy, co drugi badany natomiast (51%), że niekorzystnie. Co piąta osoba (22%) sądzi, że obecność uchodźców będzie miała pozytywny wpływ na opiekę zdrowotną, dwie trzecie (68%) uważa, że wpływ będzie niekorzystny. Blisko co piąty badany (18%) ocenia, że obecność uchodźców z Ukrainy w Polsce wpłynie korzystnie na sytuację finansową państwa, trzy czwarte respondentów (74%) sądzi jednak, że wpływ będzie niekorzystny.

Czy według Pana/Pani obecność uchodźców z Ukrainy będzie dla Polski i Polaków w dłuższej perspektywie korzystna czy niekorzystna w poniższych obszarach:

- suma odpowiedzi: zdecydowanie korzystna i raczej korzystna
- suma odpowiedzi: zdecydowanie niekorzystna i raczej niekorzystna
- trudno powiedzieć



Przy tak potężnej liczbie uchodźców mamy do czynienia z pewnym dualizmem. Połowa uchodźców, według szacunków, chce wrócić na Ukrainę. Oni nie mają potrzeby asymilacji, pragną tylko przetrwać trudną sytuację.



Zdaniem ekspertów

Obecność i pozostanie na stałe uchodźców z Ukrainy jest dla Polaków i dla Polski szansą. Mogą oni np. wzmocnić polski rynek pracy, szczególnie w zakresie specjalistów i ekspertów. Potężna fala migracji uchodźców z Ukrainy sprawiła, że Ukraińcy, którzy mieszkali wśród Polaków od lat, stali się dla wielu z nich widocznymi. Polacy zobaczyli, że nie ma jednego typu ukraińskiego obywatela, a ta świadomość materializuje się w polskim społeczeństwie.

Przed Polską i Polakami, w związku z tak masową migracją z Ukrainy, stoi mnóstwo wyzwań na różnych polach. Wiele mówi się o dostosowaniu edukacji do potrzeb ukraińskich dzieci, o relokacjach uchodźców ukraińskich z wielkich miast do małych miejscowości, które powoli się wyludniają, czy o wyzwaniach w zakresie profilaktyki zdrowotnej, w tym szczepień, i dostosowania kalendarza szczepień do ukraińskich obywateli. Każdy z tych elementów wymaga głębokiego namysłu i odpowiedniego prawodawstwa.

W polskiej świadomości uchodźca zasługuje na udzielenie pomocy, ale już imigrant ekonomiczny niekoniecznie. Migracja każdego innego typu może być dla nas również korzystna ekonomicznie, bo jeśli ktoś przyjeżdża za pracą, to robi tutaj wszystko inne. Żyje. Podziały wydają mi się nieraz sztuczne.

“

Obecność uchodźców z Ukrainy najbardziej pozytywnie wpłynie na

relacje międzynarodowe Polski

oraz na

relacje międzyludzkie



Wyniki dla miast
Białystok



Zaangażowanie mieszkańców Białegostoku w pomoc uchodźcom z Ukrainy

Zdecydowana większość mieszkańców Białegostoku (80%) zetknęła się w najbliższej okolicy miejsca zamieszkania z uchodźcami z Ukrainy, którzy uciekli przed wojną. 68% białostoczan zaangażowało się w pomoc tym osobom – najczęściej poprzez przekazanie artykułów żywnościowych (53%) i pomocy rzeczowej (48%), wpłatę datku na zbiórkę pieniężną (32%) czy pracę jako wolontariusz w punkcie pomocy uchodźcom (16%).

68%

mieszkańców Białegostoku zaangażowało się w pomoc uchodźcom

W jakich działaniach na rzecz uchodźców z Ukrainy brał/brała Pan/Pani udział? (TOP5)



n = 681 (mieszkańcy, którzy pomogli uchodźcom); główne formy pomocy, pytanie wielokrotnego wyboru

Czy od 24 lutego w najbliższej okolicy miejsca zamieszkania zetknął/zetknęła się Pan/Pani z uchodźcami z Ukrainy, tzn. z osobami, o których Pan/Pani wie, że uciekły przed wojną?

80% TAK

% odp. TAK

n = 1003

Czy od 24 lutego brał/brała Pan/Pani udział w jakichkolwiek działaniach na rzecz uchodźców z Ukrainy?

Chodzi o wszystkie formy pomocy, zarówno samodzielne, jak i udział w akcjach, zbiórkach organizowanych przez inne osoby lub instytucje, wolontariat.

68% TAK

% odp. TAK

n = 1003



Udzielanie schronienia Ukraińcom i dofinansowanie do kosztów ich utrzymania

5% mieszkańców Białegostoku, którzy zadeklarowali pomoc uchodźcom, ugościło ich w swoich domach – średnio było to 3,8 osób, głównie kobiet (1,7) i dzieci (2,0). Do pierwszych dni maja '22 39% Ukraińców, którzy otrzymali u nich schronienie, nie zamierzało wyprowadzić się w najbliższym czasie.

5%

mieszkańców Białegostoku
ugościło uchodźców
w swoich domach

Mieszkańcy Białegostoku powszechnie znają rządowy program dofinansowania do kosztów utrzymania uchodźców w swoich domach (86%). Mimo to, korzystało z niego jedynie 25% uprawnionych do otrzymania świadczenia. Nie zamierza z niego korzystać 31% udzielających schronienia. Głównym wyjaśnieniem nieubiegania się o dofinansowanie jest wyprowadzka uchodźców z mieszkania.

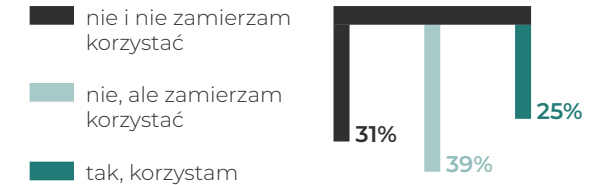
Czy słyszał/słyszała Pan/Pani o możliwości dofinansowania zakwaterowania i wyżywienia uchodźców z Ukrainy w kwocie 40 zł dziennie?

86% TAK

% odp. TAK

n = 1003

Czy zamierza Pan/Pani korzystać lub już korzysta z takiego dofinansowania?



n = 49* (mieszkańcy, którzy udzielili schronienia uchodźcom i słyszeli o dofinansowaniu); nie pokazano odp. „trudno powiedzieć”

Ilu uchodźcom z Ukrainy udzielał/udzielała Pan/Pani noclegu w domu/mieszkanie? (średnio)

3,8

osób

1,7

kobiet

2,0

dzieci

0,1

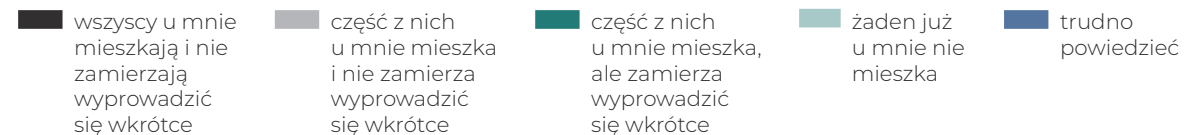
mężczyzn

n = 49* (mieszkańcy, którzy udzielili schronienia uchodźcom)

Jak obecnie wygląda sytuacja uchodźców z Ukrainy, którym udzielał/udzielała Pan/Pani noclegu w domu/mieszkanie?



n = 49* (mieszkańcy, którzy udzielili schronienia uchodźcom)



* wyniki dla n < 60 należy traktować z dużą ostrożnością



Zaangażowanie władz miasta i rządu w pomoc uchodźcom oczami mieszkańców Białegostoku

Zdecydowana większość mieszkańców Białegostoku dostrzega działania na rzecz uchodźców z Ukrainy podejmowane przez organy zarówno samorządowe, jak i rządowe (odpowiednio 77% i 82%). Wśród tych aktywności najczęściej zauważane są: zbiórki darów (58%), zapewnienie miejsc noclegowych (33%) oraz wydawanie posiłków/wyżywienia (20%). Białostoczanie bardziej doceniają pomoc niesioną uchodźcom przez władze miasta, niż przez rząd (odpowiednio 95% i 80% pozytywnych ocen mieszkańców).

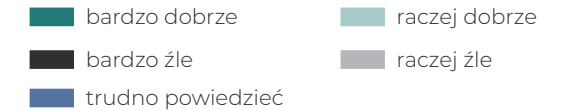
Proszę wymienić działania władz miasta, o których Pan/Pani słyszał/słyszała:

n = 776 (mieszkańcy, którzy słyszeli o działaniach władz miasta związanych z pomocą uchodźcom), główne działania

Czy słyszał/słyszała Pan/Pani o jakichś działaniach władz miasta lub rządu związanych z pomocą uchodźcom z Ukrainy po 24 lutego 2022 r.?



Jak ogólnie ocenia Pan/Pani działania związane z uchodźcami z Ukrainy po 24 lutego 2022 r.?



działania rządu




n = 821 (mieszkańcy, którzy słyszeli o działaniach rządu)

działania władz miasta



n = 776 (mieszkańcy, którzy słyszeli o działaniach władz miasta)





Wyniki dla miast Bydgoszcz



Zaangażowanie mieszkańców Bydgoszczy w pomoc uchodźcom z Ukrainy

Zdecydowana większość mieszkańców Bydgoszczy (77%) zetknęła się w najbliższej okolicy miejsca zamieszkania z uchodźcami z Ukrainy, którzy uciekli przed wojną. 67% bydgoszczan zaangażowało się w pomoc tym osobom – najczęściej poprzez przekazanie artykułów żywnościowych (57%) i pomocy rzeczowej (48%), wpłatę datku na zbiórkę pieniężną (35%) czy pracę jako wolontariusz w punkcie pomocy uchodźcom (26%).

67%

mieszkańców Bydgoszczy zaangażowało się w pomoc uchodźcom

W jakich działaniach na rzecz uchodźców z Ukrainy brał/brała Pan/Pani udział? (TOP5)



n = 681 (mieszkańcy, którzy pomogli uchodźcom); główne formy pomocy, pytanie wielokrotnego wyboru

Czy od 24 lutego w najbliższej okolicy miejsca zamieszkania zetknął/zetknęła się Pan/Pani z uchodźcami z Ukrainy, tzn. z osobami, o których Pan/Pani wie, że uciekły przed wojną?

77% TAK

% odp. TAK

n = 1003

Czy od 24 lutego brał/brała Pan/Pani udział w jakichkolwiek działaniach na rzecz uchodźców z Ukrainy?

Chodzi o wszystkie formy pomocy, zarówno samodzielne, jak i udział w akcjach, zbiórkach organizowanych przez inne osoby lub instytucje, wolontariat.

67% TAK

% odp. TAK

n = 1003



Udzielanie schronienia Ukraińcom i dofinansowanie do kosztów ich utrzymania

2% mieszkańców Bydgoszczy ugościło uchodźców w swoich domach – średnio było to 5,0 osób, głównie kobiet (2,4) i dzieci (2,2). Do pierwszych dni maja '22 co trzeci Ukraińiec (33%), który otrzymał u nich schronienie, zdążył się wyprowadzić.

2%

mieszkańców Bydgoszczy ugościło uchodźców w swoich domach

Mieszkańcy Bydgoszczy powszechnie znają rządowy program dofinansowania do kosztów utrzymania uchodźców w swoich domach (85%). Korzystała z niego około jedna czwarta (26%) uprawnionych do otrzymania świadczenia. Nie zamierza z niego korzystać 32% udzielających schronienia. Głównym wyjaśnieniem nieubiegania się o dofinansowanie jest wyprowadzka uchodźców z mieszkania.

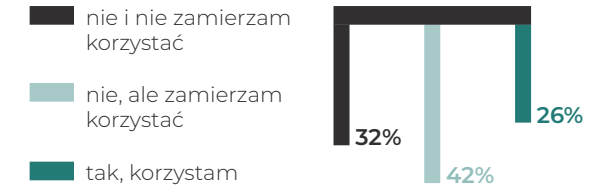
Czy słyszał/słyszała Pan/Pani o możliwości dofinansowania zakwaterowania i wyżywienia uchodźców z Ukrainy w kwocie 40 zł dziennie?

85% TAK

% odp. TAK

n = 1001

Czy zamierza Pan/Pani korzystać lub już korzysta z takiego dofinansowania?



n = 19* (mieszkańcy, którzy udzielili schronienia uchodźcom i słyszeli o dofinansowaniu); nie pokazano odp. „trudno powiedzieć”

Ilu uchodźcom z Ukrainy udzielał/udzielała Pan/Pani noclegu w domu/mieszkanie? (średnio)

5,0

osób

2,4

kobiet

2,2

dzieci

0,3

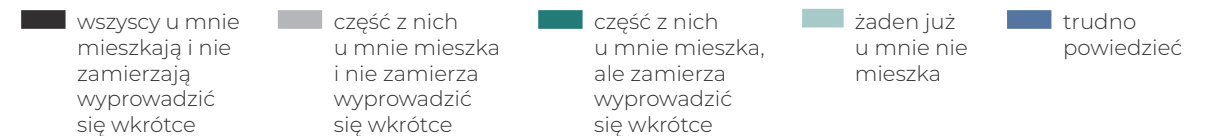
mężczyzn

n = 21* (mieszkańcy, którzy udzielili schronienia uchodźcom)

Jak obecnie wygląda sytuacja uchodźców z Ukrainy, którym udzielał/udzielała Pan/Pani noclegu w domu/mieszkanie?



n = 21* (mieszkańcy, którzy udzielili schronienia uchodźcom)



* wyniki dla n < 60 należy traktować z dużą ostrożnością



Zaangażowanie władz miasta i rządu w pomoc uchodźcom oczami mieszkańców Bydgoszczy

Nieco ponad 60% mieszkańców Bydgoszczy dostrzega działania na rzecz uchodźców z Ukrainy podejmowane przez organy zarówno samorządowe, jak i rządowe (odpowiednio 62% i 63%). Wśród aktywności władz miasta najczęściej zauważane są: zbiórki darów (49%), zapewnienie miejsc noclegowych (35%) oraz organizowanie punktów informacji/pomocy (24%). Bydgoszczanie bardziej doceniają pomoc niesioną uchodźcom przez władze miasta, niż przez rząd (odpowiednio 92% i 76% pozytywnych ocen mieszkańców).

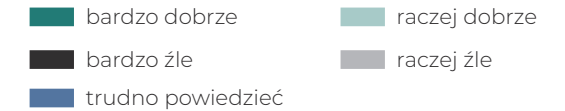
Proszę wymienić działania władz miasta, o których Pan/Pani słyszał/słyszała:

n = 621 (mieszkańcy, którzy słyszeli o działaniach władz miasta związanych z pomocą uchodźcom), główne działania

Czy słyszał/słyszała Pan/Pani o jakichś działaniach władz miasta lub rządu związanych z pomocą uchodźcom z Ukrainy po 24 lutego 2022 r.?



Jak ogólnie ocenia Pan/Pani działania związane z uchodźcami z Ukrainy po 24 lutego 2022 r.?



działania rządu

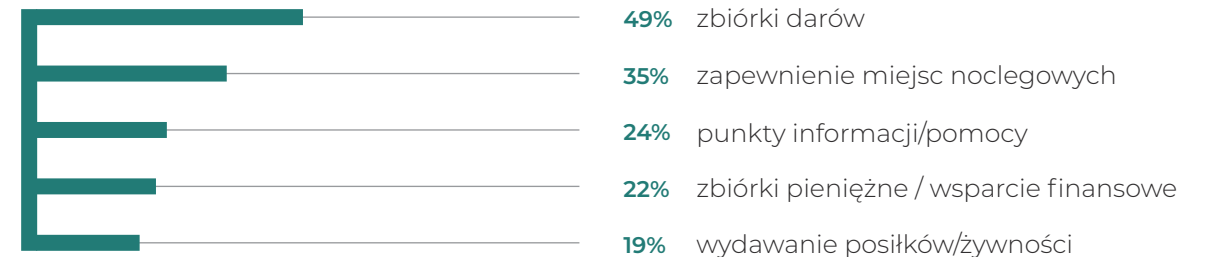


n = 626 (mieszkańcy, którzy słyszeli o działaniach rządu)

działania władz miasta



n = 621 (mieszkańcy, którzy słyszeli o działaniach władz miasta)





Wyniki dla miast
Gdańsk



Zaangażowanie mieszkańców Gdańska w pomoc uchodźcom z Ukrainy

Zdecydowana większość mieszkańców Gdańska (78%) zetknęła się w najbliższej okolicy miejsca zamieszkania z uchodźcami z Ukrainy, którzy uciekli przed wojną. 68% gdańszczan zaangażowało się w pomoc tym osobom – najczęściej poprzez przekazanie artykułów żywnościowych (55%) i pomocy rzeczowej (44%), wpłatę datku na zbiórkę pieniężną (30%) czy pracę jako wolontariusz w punkcie pomocy uchodźcom oraz zapewnienie transportu na terenie miasta (po 8%).

68%

mieszkańców Gdańska zaangażowało się w pomoc uchodźcom

W jakich działaniach na rzecz uchodźców z Ukrainy brał/brała Pan/Pani udział? (TOP5)



n = 681 (mieszkańcy, którzy pomogli uchodźcom); główne formy pomocy, pytanie wielokrotnego wyboru

Czy od 24 lutego w najbliższej okolicy miejsca zamieszkania zetknął/zetknęła się Pan/Pani z uchodźcami z Ukrainy, tzn. z osobami, o których Pan/Pani wie, że uciekły przed wojną?

78% TAK

% odp. TAK

n = 1003

Czy od 24 lutego brał/brała Pan/Pani udział w jakichkolwiek działaniach na rzecz uchodźców z Ukrainy?

Chodzi o wszystkie formy pomocy, zarówno samodzielne, jak i udział w akcjach, zbiórkach organizowanych przez inne osoby lub instytucje, wolontariat.

68% TAK

% odp. TAK

n = 1003



Udzielanie schronienia Ukraińcom i dofinansowanie do kosztów ich utrzymania

4% mieszkańców Gdańska ugościło uchodźców w swoich domach – średnio było to 3,6 osób, głównie kobiet (1,6) i dzieci (1,9). Do pierwszych dni maja '22 58% Ukraińców, którzy otrzymali u nich schronienie, zdążyło się wyprowadzić.

Mieszkańcy Gdańska powszechnie znają rządowy program dofinansowania do kosztów utrzymania uchodźców w swoich domach (88%). Korzystało z niego 44% uprawnionych do otrzymania świadczenia. Nie zamierza z niego korzystać 9% udzielających schronienia. Głównym wyjaśnieniem nieubiegania się o dofinansowanie jest wyprowadzka uchodźców z mieszkania.

4%

mieszkańców Gdańska ugościło uchodźców w swoich domach

* wyniki dla n < 60 należy traktować z dużą ostrożnością


Czy słyszał/słyszała Pan/Pani o możliwości dofinansowania zakwaterowania i wyżywienia uchodźców z Ukrainy w kwocie 40 zł dziennie?

88% TAK

% odp. TAK

n = 1003

Czy zamierza Pan/Pani korzystać lub już korzysta z takiego dofinansowania?



n = 43* (mieszkańcy, którzy udzielili schronienia uchodźcom i słyszeli o dofinansowaniu); nie pokazano odp. „trudno powiedzieć”

Ilu uchodźcom z Ukrainy udzielał/udzielała Pan/Pani noclegu w domu/mieszkanie? (średnio)

3,6

osób

1,6

kobiet

1,9

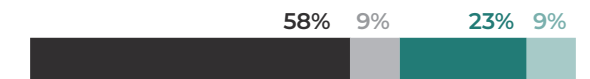
dzieci

0,2

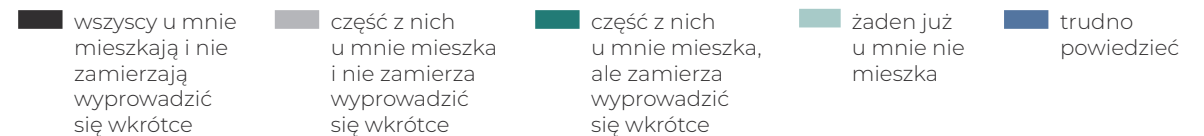
mężczyzn

n = 43* (mieszkańcy, którzy udzielili schronienia uchodźcom)

Jak obecnie wygląda sytuacja uchodźców z Ukrainy, którym udzielał/udzielała Pan/Pani noclegu w domu/mieszkanie?



n = 43* (mieszkańcy, którzy udzielili schronienia uchodźcom)





Zaangażowanie władz miasta i rządu w pomoc uchodźcom oczami mieszkańców Gdańska

Zdecydowana większość mieszkańców Gdańska dostrzega działania na rzecz uchodźców z Ukrainy podejmowane przez organy zarówno samorządowe, jak i rządowe (odpowiednio 80% i 78%). Najczęściej zauważanymi aktywnościami władz miasta w tym zakresie są: zbiórki darów (48%), zapewnienie miejsc noclegowych (24%) oraz umożliwienie bezpłatnego podróżowania komunikacją miejską (23%). Gdańczycanie bardziej doceniają pomoc niesioną uchodźcom przez władze miasta, niż przez rząd (odpowiednio 96% i 82% pozytywnych ocen mieszkańców).

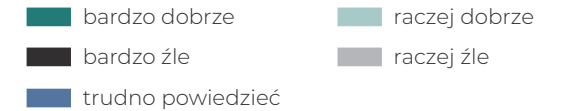
Proszę wymienić działania władz miasta, o których Pan/Pani słyszał/słyszała:

n = 802 (mieszkańcy, którzy słyszeli o działaniach władz miasta związanych z pomocą uchodźcom), główne działania

Czy słyszał/słyszała Pan/Pani o jakichś działaniach władz miasta lub rządu związanych z pomocą uchodźcom z Ukrainy po 24 lutego 2022 r.?



Jak ogólnie ocenia Pan/Pani działania związane z uchodźcami z Ukrainy po 24 lutego 2022 r.?



działania rządu




n = 779 (mieszkańcy, którzy słyszeli o działaniach rządu)

działania władz miasta



n = 802 (mieszkańcy, którzy słyszeli o działaniach władz miasta)





Wyniki dla miast
Katowice



Zaangażowanie mieszkańców Katowic w pomoc uchodźcom z Ukrainy

Zdecydowana większość mieszkańców Katowic (78%) zetknęła się w najbliższej okolicy miejsca zamieszkania z uchodźcami z Ukrainy, którzy uciekli przed wojną. 65% katowiczian zaangażowało się w pomoc tym osobom – najczęściej poprzez przekazanie artykułów żywnościowych (61%) i pomocy rzeczowej (42%), wpłatę datku na zbiórkę pieniężną (30%) czy pracę jako wolontariusz w punkcie pomocy uchodźcom (29%).

65%

mieszkańców Katowic zaangażowało się w pomoc uchodźcom

W jakich działaniach na rzecz uchodźców z Ukrainy brał/brała Pan/Pani udział? (TOP5)



n = 647 (mieszkańcy, którzy pomogli uchodźcom); główne formy pomocy, pytanie wielokrotnego wyboru

Czy od 24 lutego w najbliższej okolicy miejsca zamieszkania zetknął/zetknęła się Pan/Pani z uchodźcami z Ukrainy, tzn. z osobami, o których Pan/Pani wie, że uciekły przed wojną?

78% TAK

% odp. TAK

n = 1000

Czy od 24 lutego brał/brała Pan/Pani udział w jakichkolwiek działaniach na rzecz uchodźców z Ukrainy?

Chodzi o wszystkie formy pomocy, zarówno samodzielne, jak i udział w akcjach, zbiórkach organizowanych przez inne osoby lub instytucje, wolontariat.

65% TAK

% odp. TAK

n = 1000



Udzielanie schronienia Ukraińcom i dofinansowanie do kosztów ich utrzymania

2% mieszkańców Katowic ugościło uchodźców w swoich domach – średnio było to 3,9 osób, głównie kobiet (1,7) i dzieci (2,0). Do pierwszych dni maja '22 26% Ukraińców, którzy otrzymali u nich schronienie, nie zamierzało wyprowadzić się w najbliższym czasie.

2%

mieszkańców Katowic ugościło uchodźców w swoich domach

Zdecydowana większość mieszkańców Katowic zna rządowy program dofinansowania do kosztów utrzymania uchodźców w swoich domach (79%). Korzystała z niego więcej niż połowa (57%) uprawnionych do otrzymania świadczenia. Nie zamierza z niego korzystać 13% udzielających schronienia. Głównym wyjaśnieniem nieubiegania się o dofinansowanie jest wyprowadzka uchodźców z mieszkania.

* wyniki dla n < 60 należy traktować z dużą ostrożnością

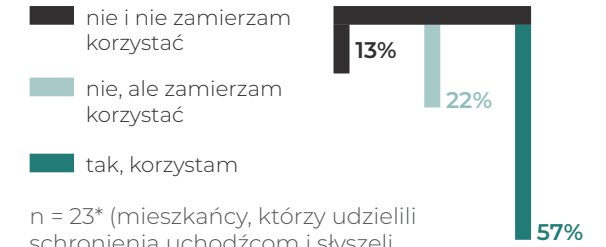
Czy słyszał/słyszała Pan/Pani o możliwości dofinansowania zakwaterowania i wyżywienia uchodźców z Ukrainy w kwocie 40 zł dziennie?

79% TAK

% odp. TAK

n = 1000

Czy zamierza Pan/Pani korzystać lub już korzysta z takiego dofinansowania?



n = 23* (mieszkańcy, którzy udzielili schronienia uchodźcom i słyszeli o dofinansowaniu); nie pokazano odp. „trudno powiedzieć”

Ilu uchodźcom z Ukrainy udzielał/udzielała Pan/Pani noclegu w domu/mieszkanie? (średnio)

3,9

osób

1,7

kobiet

2,0

dzieci

0,2

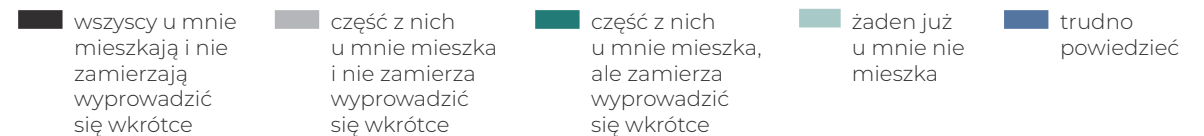
mężczyzn

n = 23* (mieszkańcy, którzy udzielili schronienia uchodźcom)

Jak obecnie wygląda sytuacja uchodźców z Ukrainy, którym udzielał/udzielała Pan/Pani noclegu w domu/mieszkanie?



n = 23* (mieszkańcy, którzy udzielili schronienia uchodźcom)





Zaangażowanie władz miasta i rządu w pomoc uchodźcom oczami mieszkańców Katowic

Większość mieszkańców Katowic dostrzega działania na rzecz uchodźców z Ukrainy podejmowane przez organy zarówno samorządowe, jak i rządowe (odpowiednio 62% i 74%). Najczęściej zauważanymi aktywnościami władz miasta w tym zakresie są: zbiórki darów (50%), organizacja punktów informacji/pomocy (24%) oraz zapewnienie miejsc noclegowych (21%). Katowiczanie bardziej doceniają pomoc niesioną uchodźcom przez władze miasta, niż przez rząd (odpowiednio 89% i 80% pozytywnych ocen mieszkańców).

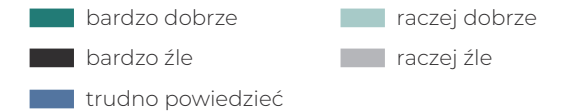
Proszę wymienić działania władz miasta, o których Pan/Pani słyszał/słyszała:

n = 617 (mieszkańcy, którzy słyszeli o działaniach władz miasta związanych z pomocą uchodźcom), główne działania

Czy słyszał/słyszała Pan/Pani o jakichś działaniach władz miasta lub rządu związanych z pomocą uchodźcom z Ukrainy po 24 lutego 2022 r.?



Jak ogólnie ocenia Pan/Pani działania związane z uchodźcami z Ukrainy po 24 lutego 2022 r.?



działania rządu




n = 742 (mieszkańcy, którzy słyszeli o działaniach rządu)

działania władz miasta



n = 617 (mieszkańcy, którzy słyszeli o działaniach władz miasta)





Wyniki dla miast
Kraków



Zaangażowanie mieszkańców Krakowa w pomoc uchodźcom z Ukrainy

Zdecydowana większość mieszkańców Krakowa (86%) zetknęła się w najbliższej okolicy miejsca zamieszkania z uchodźcami z Ukrainy, którzy uciekli przed wojną. 68% krakowian zaangażowało się w pomoc tym osobom – najczęściej poprzez przekazanie artykułów żywnościowych (63%) i pomocy rzeczowej (43%) czy pracę jako wolontariusz w punkcie pomocy uchodźcom (38%).

68%

mieszkańców Krakowa zaangażowało się w pomoc uchodźcom

W jakich działaniach na rzecz uchodźców z Ukrainy brał/brała Pan/Pani udział? (TOP5)



n = 680 (mieszkańcy, którzy pomogli uchodźcom); główne formy pomocy, pytanie wielokrotnego wyboru

Czy od 24 lutego w najbliższej okolicy miejsca zamieszkania zetknął/zetknęła się Pan/Pani z uchodźcami z Ukrainy, tzn. z osobami, o których Pan/Pani wie, że uciekły przed wojną?

86% TAK

% odp. TAK

n = 1003

Czy od 24 lutego brał/brała Pan/Pani udział w jakichkolwiek działaniach na rzecz uchodźców z Ukrainy?

Chodzi o wszystkie formy pomocy, zarówno samodzielne, jak i udział w akcjach, zbiórkach organizowanych przez inne osoby lub instytucje, wolontariat.

68% TAK

% odp. TAK

n = 1003



Udzielanie schronienia Ukraińcom i dofinansowanie do kosztów ich utrzymania

1% mieszkańców Krakowa ugościło uchodźców w swoich domach – średnio było to 3,1 osób, głównie kobiet (1,5) i dzieci (1,7). Do pierwszych dni maja '22 większość Ukraińców (60%), którzy otrzymali u nich schronienie, nie zamierzała wyprowadzić się w najbliższym czasie.

1%

mieszkańców Krakowa ugościło uchodźców w swoich domach

Zdecydowana większość mieszkańców Krakowa zna rządowy program dofinansowania do kosztów utrzymania uchodźców w swoich domach (86%). Korzystała z niego prawie połowa (47%) uprawnionych do otrzymania świadczenia. Drugie tyle (47%) uprawnionych nie zamierza z niego korzystać. Głównym wyjaśnieniem nieubiegania się o dofinansowanie jest wyprowadzka uchodźców z mieszkania.


Czy słyszał/słyszała Pan/Pani o możliwości dofinansowania zakwaterowania i wyżywienia uchodźców z Ukrainy w kwocie 40 zł dziennie?

86% TAK

% odp. TAK

n = 1003

Czy zamierza Pan/Pani korzystać lub już korzysta z takiego dofinansowania?



n = 15* (mieszkańcy, którzy udzieliłi schronienia uchodźcom i słyszeli o dofinansowaniu); nie pokazano odp. „trudno powiedzieć”

Ilu uchodźcom z Ukrainy udzielał/udzielała Pan/Pani noclegu w domu/mieszkanie? (średnio)

3,1

osób

1,5

kobiet

1,7

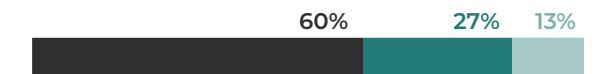
dzieci

0

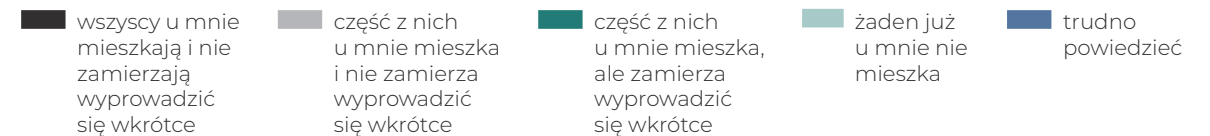
mężczyzn

n = 15* (mieszkańcy, którzy udzieliłi schronienia uchodźcom)

Jak obecnie wygląda sytuacja uchodźców z Ukrainy, którym udzielał/udzielała Pan/Pani noclegu w domu/mieszkanie?



n = 15* (mieszkańcy, którzy udzieliłi schronienia uchodźcom)



* wyniki dla n < 60 należy traktować z dużą ostrożnością



Zaangażowanie władz miasta i rządu w pomoc uchodźcom oczami mieszkańców Krakowa

Większość mieszkańców Krakowa dostrzega działania na rzecz uchodźców z Ukrainy podejmowane przez organy zarówno samorządowe, jak i rządowe (odpowiednio 63% i 65%). Najczęściej zauważanymi aktywnościami władz miasta w tym zakresie są: zbiórki darów (52%), zapewnienie miejsc noclegowych (22%) oraz organizacja punktów informacji/pomocy (18%). Krakowianie bardziej doceniają pomoc niesioną uchodźcom przez władze miasta, niż przez rząd (odpowiednio 92% i 79% pozytywnych ocen mieszkańców).

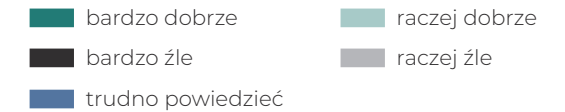
Proszę wymienić działania władz miasta, o których Pan/Pani słyszał/słyszała:

n = 628 (mieszkańcy, którzy słyszeli o działaniach władz miasta związanych z pomocą uchodźcom), główne działania

Czy słyszał/słyszała Pan/Pani o jakichś działaniach władz miasta lub rządu związanych z pomocą uchodźcom z Ukrainy po 24 lutego 2022 r.?



Jak ogólnie ocenia Pan/Pani działania związane z uchodźcami z Ukrainy po 24 lutego 2022 r.?



działania rządu




n = 651 (mieszkańcy, którzy słyszeli o działaniach rządu)

działania władz miasta



n = 628 (mieszkańcy, którzy słyszeli o działaniach władz miasta)





Wyniki dla miast
Lublin



Zaangażowanie mieszkańców Lublina w pomoc uchodźcom z Ukrainy

Zdecydowana większość mieszkańców Lublina (90%) zetknęła się w najbliższej okolicy miejsca zamieszkania z uchodźcami z Ukrainy, którzy uciekli przed wojną. 71% lublinian zaangażowało się w pomoc tym osobom – najczęściej poprzez przekazanie artykułów żywnościowych (66%) i pomocy rzeczowej (45%) czy pracę jako wolontariusz w punkcie pomocy uchodźcom (42%).

71%

mieszkańców Lublina zaangażowało się w pomoc uchodźcom

W jakich działaniach na rzecz uchodźców z Ukrainy brał/brała Pan/Pani udział? (TOP5)



n = 711 (mieszkańcy, którzy pomogli uchodźcom); główne formy pomocy, pytanie wielokrotnego wyboru

Czy od 24 lutego w najbliższej okolicy miejsca zamieszkania zetknął/zetknęła się Pan/Pani z uchodźcami z Ukrainy, tzn. z osobami, o których Pan/Pani wie, że uciekły przed wojną?

90% TAK

% odp. TAK

n = 1000

Czy od 24 lutego brał/brała Pan/Pani udział w jakichkolwiek działaniach na rzecz uchodźców z Ukrainy?

Chodzi o wszystkie formy pomocy, zarówno samodzielne, jak i udział w akcjach, zbiórkach organizowanych przez inne osoby lub instytucje, wolontariat.

71% TAK

% odp. TAK

n = 1000



Udzielanie schronienia Ukraińcom i dofinansowanie do kosztów ich utrzymania

2% mieszkańców Lublina ugościło uchodźców w swoich domach – średnio było to 3,4 osób, głównie kobiet (1,4) i dzieci (1,9). Do pierwszych dni maja '22 35% Ukraińców, którzy otrzymali u nich schronienie, nie zamierzało wyprowadzić się w najbliższym czasie.

2%

mieszkańców Lublina
ugościło uchodźców
w swoich domach

Mieszkańcy Lublina powszechnie znają rządowy program dofinansowania do kosztów utrzymania uchodźców w swoich domach (87%). Korzystało z niego 38% uprawnionych do otrzymania świadczenia. Co czwarta uprawniona osoba (25%) nie zamierza z niego korzystać. Głównym wyjaśnieniem nieubiegania się o dofinansowanie jest wyprowadzka uchodźców z mieszkania.


Czy słyszał/słyszała Pan/Pani o możliwości dofinansowania zakwaterowania i wyżywienia uchodźców z Ukrainy w kwocie 40 zł dziennie?

87% TAK

% odp. TAK

n = 1000

Czy zamierza Pan/Pani korzystać lub już korzysta z takiego dofinansowania?



n = 17* (mieszkańcy, którzy udzielili schronienia uchodźcom i słyszeli o dofinansowaniu); nie pokazano odp. „trudno powiedzieć”

Ilu uchodźcom z Ukrainy udzielał/udzielała Pan/Pani noclegu w domu/mieszkanie? (średnio)

3,4

osób

1,4

kobiet

1,9

dzieci

0,1

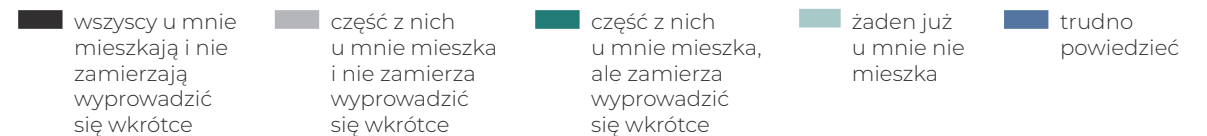
mężczyzn

n = 17* (mieszkańcy, którzy udzielili schronienia uchodźcom)

Jak obecnie wygląda sytuacja uchodźców z Ukrainy, którym udzielał/udzielała Pan/Pani noclegu w domu/mieszkanie?



n = 17* (mieszkańcy, którzy udzielili schronienia uchodźcom)



* wyniki dla n < 60 należy traktować z dużą ostrożnością



Zaangażowanie władz miasta i rządu w pomoc uchodźcom oczami mieszkańców Lublina

Większość mieszkańców Lublina dostrzega działania na rzecz uchodźców z Ukrainy podejmowane przez organy zarówno samorządowe, jak i rządowe (odpowiednio 58% i 61%). Najczęściej zauważanymi aktywnościami władz miasta w tym zakresie są: zbiórki darów (51%), zapewnienie miejsc noclegowych (24%) oraz organizacja punktów informacji/pomocy (15%). Lublinianie bardziej doceniają pomoc niesioną uchodźcom przez władze miasta, niż przez rząd (odpowiednio 87% i 78% pozytywnych ocen mieszkańców).

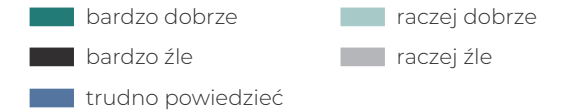
Proszę wymienić działania władz miasta, o których Pan/Pani słyszał/słyszała:

n = 583 (mieszkańcy, którzy słyszeli o działaniach władz miasta związanych z pomocą uchodźcom), główne działania

Czy słyszał/słyszała Pan/Pani o jakichś działaniach władz miasta lub rządu związanych z pomocą uchodźcom z Ukrainy po 24 lutego 2022 r.?



Jak ogólnie ocenia Pan/Pani działania związane z uchodźcami z Ukrainy po 24 lutego 2022 r.?



działania rządu

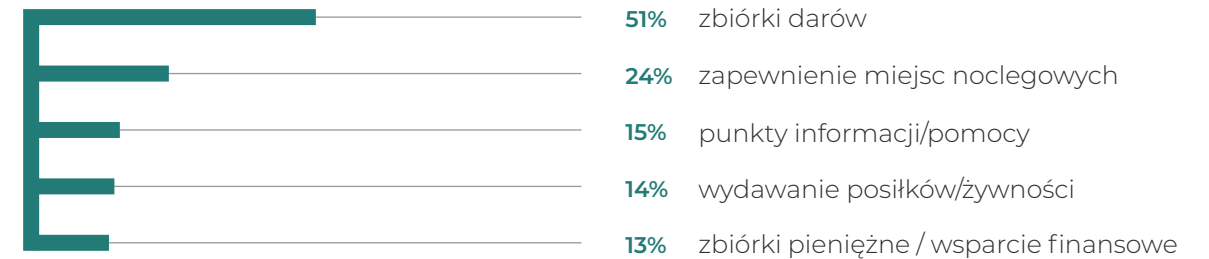


n = 607 (mieszkańcy, którzy słyszeli o działaniach rządu)

działania władz miasta



n = 583 (mieszkańcy, którzy słyszeli o działaniach władz miasta)





Wyniki dla miast
Łódź



Zaangażowanie mieszkańców Łodzi w pomoc uchodźcom z Ukrainy

Zdecydowana większość mieszkańców Łodzi (72%) zetknęła się w najbliższej okolicy miejsca zamieszkania z uchodźcami z Ukrainy, którzy uciekli przed wojną. Dwie trzecie Łodzian (66%) zaangażowało się w pomoc tym osobom – najczęściej poprzez przekazanie artykułów żywnościowych (57%) i pomocy rzeczowej (46%) oraz wpłatę datku na zbiórkę pieniężną, z której środki trafią do potrzebujących uchodźców (31%).

66%

mieszkańców Łodzi zaangażowało się w pomoc uchodźcom

W jakich działaniach na rzecz uchodźców z Ukrainy brał/brała Pan/Pani udział? (TOP5)



n = 658 (mieszkańcy, którzy pomogli uchodźcom); główne formy pomocy, pytanie wielokrotnego wyboru

Czy od 24 lutego w najbliższej okolicy miejsca zamieszkania zetknął/zetknęła się Pan/Pani z uchodźcami z Ukrainy, tzn. z osobami, o których Pan/Pani wie, że uciekły przed wojną?

72% TAK

% odp. TAK

n = 1000

Czy od 24 lutego brał/brała Pan/Pani udział w jakichkolwiek działaniach na rzecz uchodźców z Ukrainy?

Chodzi o wszystkie formy pomocy, zarówno samodzielne, jak i udział w akcjach, zbiórkach organizowanych przez inne osoby lub instytucje, wolontariat.

66% TAK

% odp. TAK

n = 1000



Udzielanie schronienia Ukraińcom i dofinansowanie do kosztów ich utrzymania

2% mieszkańców Łodzi ugościło uchodźców w swoich domach – średnio było to 3,3 osób, głównie kobiet (1,6) i dzieci (1,6). Do początku maja '22 większość (63%) Ukraińców, którzy otrzymali u nich schronienie, nie zamierzała wyprowadzić się w najbliższym czasie.

2%

mieszkańców Łodzi ugościło uchodźców w swoich domach

Mieszkańcy Łodzi powszechnie znają rządowy program dofinansowania do kosztów utrzymania uchodźców w swoich domach (82%). Prawie co druga osoba (47%) uprawniona do otrzymania świadczenia korzystała z niego, a nieco ponad drugie tyle (53%) zamierza to zrobić.

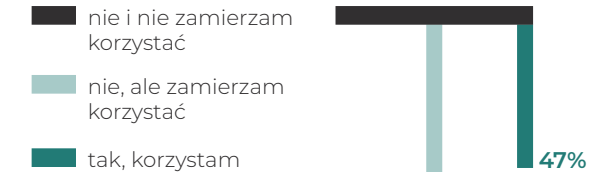
Czy słyszał/słyszała Pan/Pani o możliwości dofinansowania zakwaterowania i wyżywienia uchodźców z Ukrainy w kwocie 40 zł dziennie?

82% TAK

% odp. TAK

n = 1000

Czy zamierza Pan/Pani korzystać lub już korzysta z takiego dofinansowania?



n = 19* (mieszkańcy, którzy udzielili schronienia uchodźcom i słyszeli o dofinansowaniu); nie pokazano odp. „trudno powiedzieć”

Ilu uchodźcom z Ukrainy udzielał/udzielała Pan/Pani noclegu w domu/mieszkanie? (średnio)

3,3

osób

1,6

kobiet

1,6

dzieci

0,1

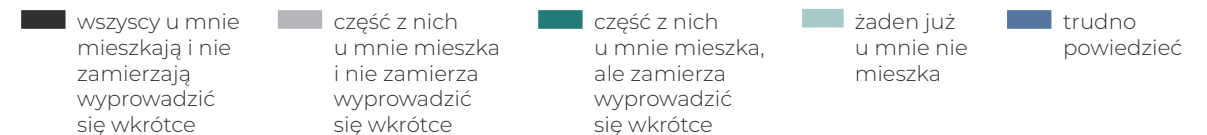
mężczyzn

n = 19* (mieszkańcy, którzy udzielili schronienia uchodźcom)

Jak obecnie wygląda sytuacja uchodźców z Ukrainy, którym udzielał/udzielała Pan/Pani noclegu w domu/mieszkanie?



n = 19* (mieszkańcy, którzy udzielili schronienia uchodźcom)



* wyniki dla n < 60 należy traktować z dużą ostrożnością



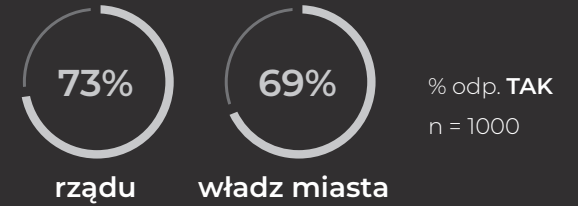
Zaangażowanie władz miasta i rządu w pomoc uchodźcom oczami mieszkańców Łodzi

Większość mieszkańców Łodzi dostrzega działania na rzecz uchodźców z Ukrainy podejmowane przez organy zarówno samorządowe, jak i rządowe (odpowiednio 69% i 73%). Najczęściej zauważanymi aktywnościami władz miasta w tym zakresie są: zbiórki darów (49%), zapewnienie miejsc noclegowych (25%) oraz wydawanie posiłków/ wyżywienia (22%). Łodzianie bardziej doceniają pomoc niesioną uchodźcom przez władze miasta, niż przez rząd (odpowiednio 91% i 75% pozytywnych ocen mieszkańców).

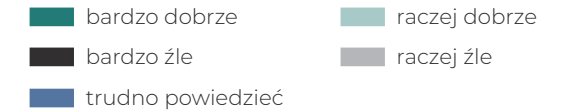
Proszę wymienić działania władz miasta, o których Pan/Pani słyszał/słyszała:

n = 686 (mieszkańcy, którzy słyszeli o działaniach władz miasta związanych z pomocą uchodźcom), główne działania

Czy słyszał/słyszała Pan/Pani o jakichś działaniach władz miasta lub rządu związanych z pomocą uchodźcom z Ukrainy po 24 lutego 2022 r.?



Jak ogólnie ocenia Pan/Pani działania związane z uchodźcami z Ukrainy po 24 lutego 2022 r.?



działania rządu




n = 733 (mieszkańcy, którzy słyszeli o działaniach rządu)

działania władz miasta



n = 686 (mieszkańcy, którzy słyszeli o działaniach władz miasta)





Wyniki dla miast
Poznań

POZnań*

Zaangażowanie mieszkańców Poznania w pomoc uchodźcom z Ukrainy

Zdecydowana większość mieszkańców Poznania (79%) zetknęła się w najbliższej okolicy miejsca zamieszkania z uchodźcami z Ukrainy, którzy uciekli przed wojną. 65% poznanian zaangażowało się w pomoc tym osobom – najczęściej poprzez przekazanie artykułów żywnościowych (64%) i pomocy rzeczowej (43%) czy pracę jako wolontariusz w punkcie pomocy uchodźcom (33%).

65%

mieszkańców Poznania zaangażowało się w pomoc uchodźcom

W jakich działaniach na rzecz uchodźców z Ukrainy brał/brała Pan/Pani udział? (TOP5)



n = 652 (mieszkańcy, którzy pomogli uchodźcom); główne formy pomocy, pytanie wielokrotnego wyboru

Czy od 24 lutego w najbliższej okolicy miejsca zamieszkania zetknął/zetknęła się Pan/Pani z uchodźcami z Ukrainy, tzn. z osobami, o których Pan/Pani wie, że uciekły przed wojną?

79% TAK

% odp. TAK

n = 1000

Czy od 24 lutego brał/brała Pan/Pani udział w jakichkolwiek działaniach na rzecz uchodźców z Ukrainy?

Chodzi o wszystkie formy pomocy, zarówno samodzielne, jak i udział w akcjach, zbiórkach organizowanych przez inne osoby lub instytucje, wolontariat.

65% TAK

% odp. TAK

n = 1000

POZnań*

Udzielanie schronienia Ukraińcom i dofinansowanie do kosztów ich utrzymania

2% mieszkańców Poznania ugościło uchodźców w swoich domach – średnio było to 3,2 osób, głównie kobiet (1,5) i dzieci (1,7). Do pierwszych dni maja '22 46% Ukraińców, którzy otrzymali u nich schronienie, nie zamierzało wyprowadzić się w najbliższym czasie. Niewiele mniej, bo 41%, już opuściło swoich gospodarzy.

2%

mieszkańców Poznania
ugościło uchodźców
w swoich domach

Mieszkańcy Poznania powszechnie znają rządowy program dofinansowania do kosztów utrzymania uchodźców w swoich domach (85%). Korzystało z niego 36% uprawnionych do otrzymania świadczenia. 18% uprawnionych nie zamierza z niego korzystać. Głównym wyjaśnieniem nieubiegania się o dofinansowanie jest wyprzewadzka uchodźców z mieszkania.


Czy słyszał/słyszała Pan/Pani o możliwości dofinansowania zakwaterowania i wyżywienia uchodźców z Ukrainy w kwocie 40 zł dziennie?

85% TAK

% odp. TAK

n = 1000

Czy zamierza Pan/Pani korzystać lub już korzysta z takiego dofinansowania?



n = 22* (mieszkańcy, którzy udzieliłi schronienia uchodźcom i słyszeli o dofinansowaniu); nie pokazano odp. „trudno powiedzieć”

Ilu uchodźcom z Ukrainy udzielał/udzielała Pan/Pani noclegu w domu/mieszkanie? (średnio)

3,2

osób

1,5

kobiet

1,7

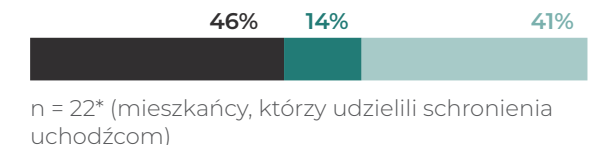
dzieci

0,1

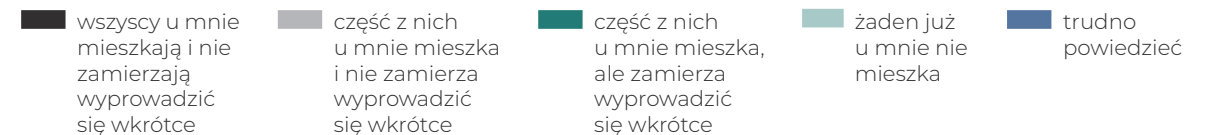
mężczyzn

n = 22* (mieszkańcy, którzy udzieliłi schronienia uchodźcom)

Jak obecnie wygląda sytuacja uchodźców z Ukrainy, którym udzielał/udzielała Pan/Pani noclegu w domu/mieszkanie?



n = 22* (mieszkańcy, którzy udzieliłi schronienia uchodźcom)



* wyniki dla n < 60 należy traktować z dużą ostrożnością

POZnań*

Zaangażowanie władz miasta i rządu w pomoc uchodźcom oczami mieszkańców Poznania

Większość mieszkańców Poznania dostrzega działania na rzecz uchodźców z Ukrainy podejmowane przez organy zarówno samorządowe, jak i rządowe (odpowiednio 67% i 68%). Najczęściej zauważanymi aktywnościami władz miasta w tym zakresie są: zbiórki darów (48%), organizacja punktów informacji/pomocy (25%) oraz zapewnienie miejsc noclegowych (19%). Poznanianie bardziej doceniają pomoc niesioną uchodźcom przez władze miasta, niż przez rząd (odpowiednio 87% i 75% pozytywnych ocen mieszkańców).

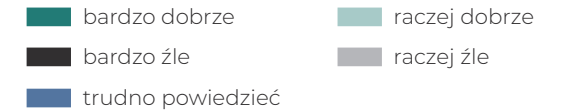
Proszę wymienić działania władz miasta, o których Pan/Pani słyszał/słyszała:

n = 672 (mieszkańcy, którzy słyszeli o działaniach władz miasta związanych z pomocą uchodźcom), główne działania

Czy słyszał/słyszała Pan/Pani o jakichś działaniach władz miasta lub rządu związanych z pomocą uchodźcom z Ukrainy po 24 lutego 2022 r.?



Jak ogólnie ocenia Pan/Pani działania związane z uchodźcami z Ukrainy po 24 lutego 2022 r.?



działania rządu

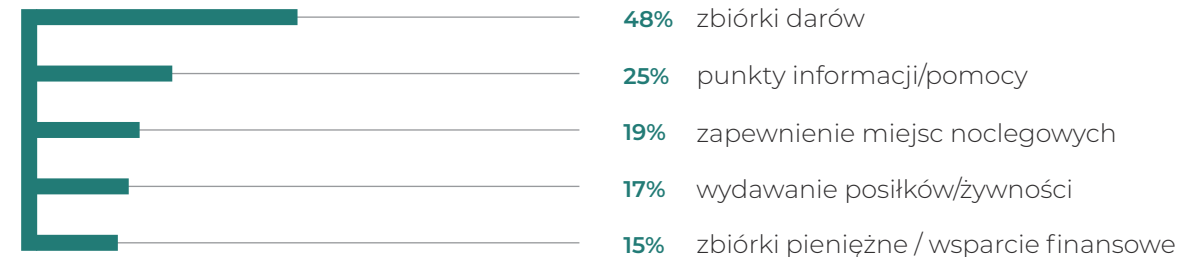


n = 683 (mieszkańcy, którzy słyszeli o działaniach rządu)

działania władz miasta



n = 672 (mieszkańcy, którzy słyszeli o działaniach władz miasta)





Wyniki dla miast
Rzeszów



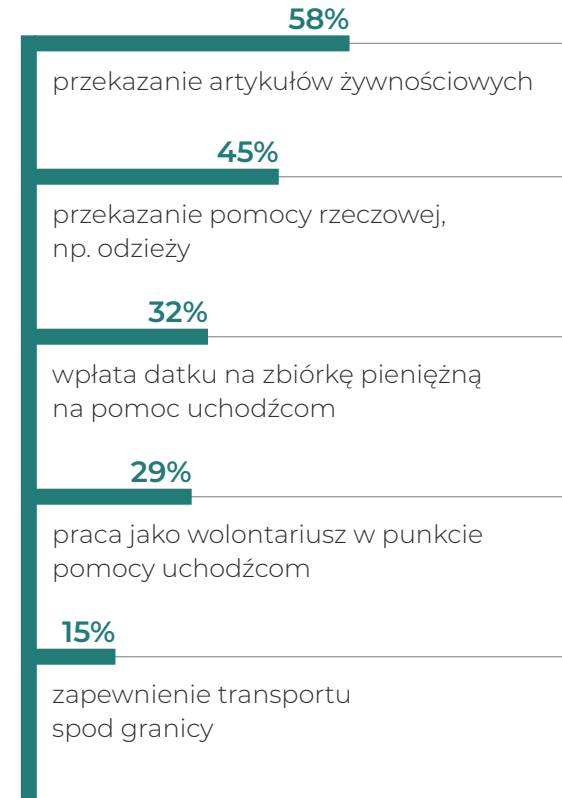
Zaangażowanie mieszkańców Rzeszowa w pomoc uchodźcom z Ukrainy

Zdecydowana większość mieszkańców Rzeszowa (85%) zetknęła się w najbliższej okolicy miejsca zamieszkania z uchodźcami z Ukrainy, którzy uciekli przed wojną. Dwie trzecie rzeszowian (66%) zaangażowało się w pomoc tym osobom – najczęściej poprzez przekazanie artykułów żywnościowych (58%) i pomocy rzeczowej (45%) czy wpłatę datku na zbiórkę pieniężną na rzecz potrzebujących uchodźców (32%).

66%

mieszkańców Rzeszowa zaangażowało się w pomoc uchodźcom

W jakich działaniach na rzecz uchodźców z Ukrainy brał/brała Pan/Pani udział? (TOP5)



n = 664 (mieszkańcy, którzy pomogli uchodźcom); główne formy pomocy, pytanie wielokrotnego wyboru

Czy od 24 lutego w najbliższej okolicy miejsca zamieszkania zetknął/zetknęła się Pan/Pani z uchodźcami z Ukrainy, tzn. z osobami, o których Pan/Pani wie, że uciekły przed wojną?

85% TAK

% odp. TAK

n = 1001

Czy od 24 lutego brał/brała Pan/Pani udział w jakichkolwiek działaniach na rzecz uchodźców z Ukrainy?

Chodzi o wszystkie formy pomocy, zarówno samodzielne, jak i udział w akcjach, zbiórkach organizowanych przez inne osoby lub instytucje, wolontariat.

66% TAK

% odp. TAK

n = 1001



Udzielanie schronienia Ukraińcom i dofinansowanie do kosztów ich utrzymania

2% mieszkańców Rzeszowa ugościło uchodźców w swoich domach – średnio było to 3,6 osób, głównie kobiet (1,3) i dzieci (1,8). Do pierwszych dni maja '22 większość Ukraińców (65%), którzy otrzymali u nich schronienie, nie zamierzała wyprowadzić się w najbliższym czasie. Jedynie 15% uchodźców już opuściło swoich gospodarzy.

2%

mieszkańców Rzeszowa ugościło uchodźców w swoich domach

Mieszkańcy Rzeszowa powszechnie znają rządowy program dofinansowania do kosztów utrzymania uchodźców w swoich domach (85%). Korzystała z niego co trzecia osoba (33%) uprawniona do otrzymania świadczenia. Nie zamierza z niego korzystać 11% uprawnionych. Głównym wyjaśnieniem nieubiegania się o dofinansowanie jest wyprowadzka uchodźców z mieszkania.

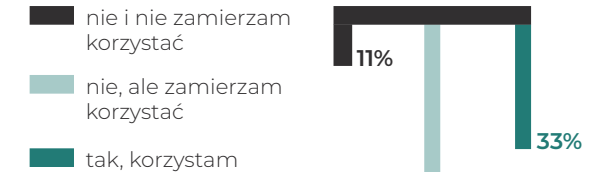
Czy słyszał/słyszała Pan/Pani o możliwości dofinansowania zakwaterowania i wyżywienia uchodźców z Ukrainy w kwocie 40 zł dziennie?

85% TAK

% odp. TAK

n = 1001

Czy zamierza Pan/Pani korzystać lub już korzysta z takiego dofinansowania?



n = 18* (mieszkańcy, którzy udzieliли schronienia uchodźcom i słyszeli o dofinansowaniu); nie pokazano odp. „trudno powiedzieć”

Ilu uchodźcom z Ukrainy udzielał/udzielała Pan/Pani noclegu w domu/mieszkanie? (średnio)

3,6

osób

1,3

kobiet

1,8

dzieci

0,5

mężczyzn

n = 20* (mieszkańcy, którzy udzieliли schronienia uchodźcom)

Jak obecnie wygląda sytuacja uchodźców z Ukrainy, którym udzielał/udzielała Pan/Pani noclegu w domu/mieszkanie?



n = 20* (mieszkańcy, którzy udzieliли schronienia uchodźcom)

wszyscy u mnie mieszkają i nie zamierzają wyprowadzić się wkrótce

część z nich u mnie mieszka i nie zamierza wyprowadzić się wkrótce

część z nich u mnie mieszka, ale zamierza wyprowadzić się wkrótce

żaden już u mnie nie mieszka

trudno powiedzieć

* wyniki dla n < 60 należy traktować z dużą ostrożnością



Zaangażowanie władz miasta i rządu w pomoc uchodźcom oczami mieszkańców Rzeszowa

Większość mieszkańców Rzeszowa dostrzega działania na rzecz uchodźców z Ukrainy podejmowane przez organy zarówno samorządowe, jak i rządowe (odpowiednio 62% i 68%). Najczęściej zauważanymi aktywnościami władz miasta w tym zakresie są: zbiórki darów (55%), zapewnienie miejsc noclegowych (21%) oraz organizacja punktów informacji/pomocy (20%). Rzeszowianie lepiej doceniają pomoc niesioną uchodźcom przez władze miasta, niż przez rząd (odpowiednio 94% i 79% pozytywnych ocen mieszkańców).

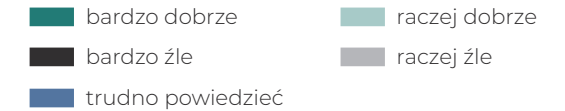
Proszę wymienić działania władz miasta, o których Pan/Pani słyszał/słyszała:

n = 624 (mieszkańcy, którzy słyszeli o działaniach władz miasta związanych z pomocą uchodźcom), główne działania

Czy słyszał/słyszała Pan/Pani o jakichś działaniach władz miasta lub rządu związanych z pomocą uchodźcom z Ukrainy po 24 lutego 2022 r.?



Jak ogólnie ocenia Pan/Pani działania związane z uchodźcami z Ukrainy po 24 lutego 2022 r.?



działania rządu




n = 681 (mieszkańcy, którzy słyszeli o działaniach rządu)

działania władz miasta



n = 624 (mieszkańcy, którzy słyszeli o działaniach władz miasta)





Wyniki dla miast
Szczecin



Zaangażowanie mieszkańców Szczecina w pomoc uchodźcom z Ukrainy

Zdecydowana większość mieszkańców Szczecina (80%) zetknęła się w najbliższej okolicy miejsca zamieszkania z uchodźcami z Ukrainy, którzy uciekli przed wojną. 63% zaangażowało się w pomoc tym osobom – najczęściej poprzez przekazanie artykułów żywnościowych (55%) i pomocy rzeczowej (43%) czy wpłatę datku na zbiórkę pieniędzy na rzecz uchodźców (33%).

63%

mieszkańców Szczecina zaangażowało się w pomoc uchodźcom

W jakich działaniach na rzecz uchodźców z Ukrainy brał/brała Pan/Pani udział? (TOP5)



n = 628 (mieszkańcy, którzy pomogli uchodźcom); główne formy pomocy, pytanie wielokrotnego wyboru

Czy od 24 lutego w najbliższej okolicy miejsca zamieszkania zetknął/zetknęła się Pan/Pani z uchodźcami z Ukrainy, tzn. z osobami, o których Pan/Pani wie, że uciekły przed wojną?

80% TAK

% odp. TAK

n = 1000

Czy od 24 lutego brał/brała Pan/Pani udział w jakichkolwiek działaniach na rzecz uchodźców z Ukrainy?

Chodzi o wszystkie formy pomocy, zarówno samodzielne, jak i udział w akcjach, zbiórkach organizowanych przez inne osoby lub instytucje, wolontariat.

63% TAK

% odp. TAK

n = 1000



Udzielanie schronienia Ukraińcom i dofinansowanie do kosztów ich utrzymania

2% mieszkańców Szczecina ugościło uchodźców w swoich domach – średnio było to 2,8 osób, głównie kobiet (1,3) i dzieci (1,4). Do pierwszych dni maja '22 prawie połowa Ukraińców (48%), którzy otrzymali u nich schronienie opuściła swoich gospodarzy.

2%

mieszkańców Szczecina
ugościło uchodźców
w swoich domach

Mieszkańcy Szczecina powszechnie znają rządowy program dofinansowania do kosztów utrzymania uchodźców w swoich domach (89%). Korzystało z niego zaledwie 14% uprawnionych do otrzymania świadczenia, a ponad połowa (57%) nie zamierza z niego korzystać. Głównym wyjaśnieniem nieubiegania się o dofinansowanie jest wyprowadzka uchodźców z mieszkania.


Czy słyszał/słyszała Pan/Pani o możliwości dofinansowania zakwaterowania i żywienia uchodźców z Ukrainy w kwocie 40 zł dziennie?

89% TAK

% odp. TAK

n = 1000

Czy zamierza Pan/Pani korzystać lub już korzysta z takiego dofinansowania?



n = 21* (mieszkańcy, którzy udzielili schronienia uchodźcom i słyszeli o dofinansowaniu); nie pokazano odp. „trudno powiedzieć”

Ilu uchodźcom z Ukrainy udzielał/udzielała Pan/Pani noclegu w domu/mieszkanie? (średnio)

2,8

osób

1,3

kobiet

1,4

dzieci

0,1

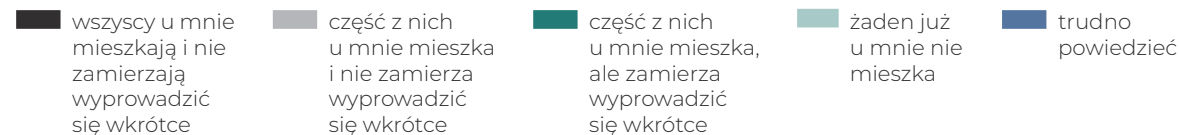
mężczyzn

n = 21* (mieszkańcy, którzy udzielili schronienia uchodźcom)

Jak obecnie wygląda sytuacja uchodźców z Ukrainy, którym udzielał/udzielała Pan/Pani noclegu w domu/mieszkanie?



n = 21* (mieszkańcy, którzy udzielili schronienia uchodźcom)



* wyniki dla n < 60 należy traktować z dużą ostrożnością



Zaangażowanie władz miasta i rządu w pomoc uchodźcom oczami mieszkańców Szczecina

Zdecydowana większość mieszkańców Szczecina dostrzega działania na rzecz uchodźców z Ukrainy podejmowane przez organy zarówno samorządowe, jak i rządowe (odpowiednio 73% i 74%). Najczęściej zauważanymi aktywnościami władz miasta w tym zakresie są: zbiórki darów (46%), wydawanie posiłków/wyżywienia i zbiórki pieniężne/wsparcie finansowe (po 24%). Szczecinianie bardziej doceniają pomoc niesioną uchodźcom przez władze miasta, niż przez rząd (odpowiednio 94% i 68% pozytywnych ocen mieszkańców).

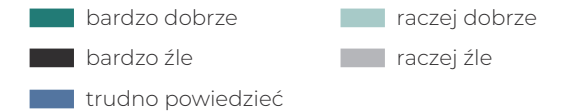
Proszę wymienić działania władz miasta, o których Pan/Pani słyszał/słyszała:

n = 734 (mieszkańcy, którzy słyszeli o działaniach władz miasta związanych z pomocą uchodźcom), główne działania

Czy słyszał/słyszała Pan/Pani o jakichś działaniach władz miasta lub rządu związanych z pomocą uchodźcom z Ukrainy po 24 lutego 2022 r.?



Jak ogólnie ocenia Pan/Pani działania związane z uchodźcami z Ukrainy po 24 lutego 2022 r.?



działania rządu

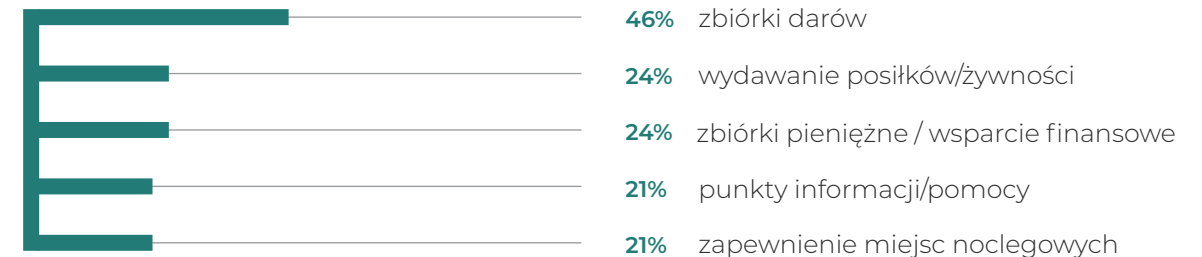


n = 740 (mieszkańcy, którzy słyszeli o działaniach rządu)

działania władz miasta



n = 734 (mieszkańcy, którzy słyszeli o działaniach władz miasta)





Wyniki dla miast
Warszawa



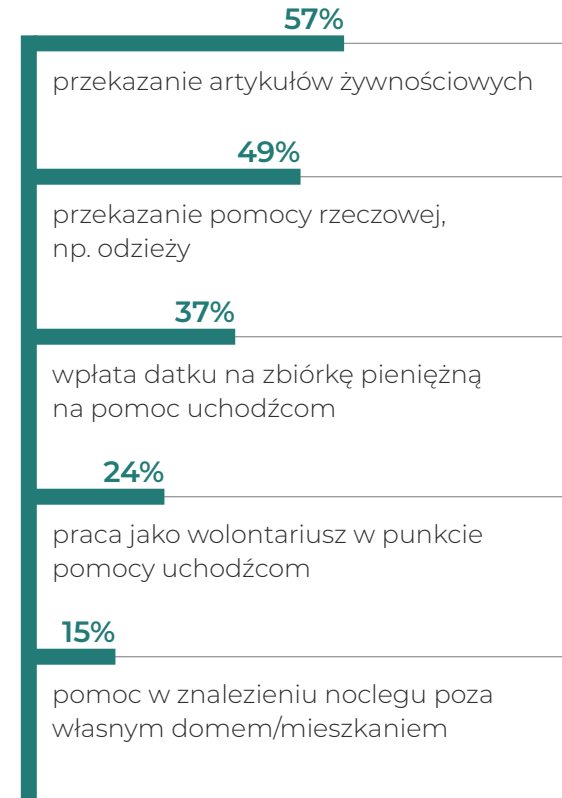
Zaangażowanie mieszkańców Warszawy w pomoc uchodźcom z Ukrainy

Zdecydowana większość mieszkańców Warszawy (82%) zetknęła się w najbliższej okolicy miejsca zamieszkania z uchodźcami z Ukrainy, którzy uciekli przed wojną. 71% zaangażowało się w pomoc tym osobom – najczęściej poprzez przekazanie artykułów żywnościowych (57%) i pomocy rzeczowej (49%) czy wpłatę datku na zbiórkę pieniędzy na rzecz uchodźców (37%).

71%

mieszkańców Warszawy zaangażowało się w pomoc uchodźcom

W jakich działaniach na rzecz uchodźców z Ukrainy brał/brała Pan/Pani udział? (TOP5)



n = 711 (mieszkańcy, którzy pomogli uchodźcom); główne formy pomocy, pytanie wielokrotnego wyboru

Czy od 24 lutego w najbliższej okolicy miejsca zamieszkania zetknął/zetknęła się Pan/Pani z uchodźcami z Ukrainy, tzn. z osobami, o których Pan/Pani wie, że uciekły przed wojną?

82% TAK

% odp. TAK

n = 1000

Czy od 24 lutego brał/brała Pan/Pani udział w jakichkolwiek działaniach na rzecz uchodźców z Ukrainy?

Chodzi o wszystkie formy pomocy, zarówno samodzielne, jak i udział w akcjach, zbiórkach organizowanych przez inne osoby lub instytucje, wolontariat.

71% TAK

% odp. TAK

n = 1000



Udzielanie schronienia Ukraińcom i dofinansowanie do kosztów ich utrzymania

2% mieszkańców Warszawy ugościło uchodźców w swoich domach – średnio było to 3,6 osób, głównie kobiet (1,7) i dzieci (1,7). Do pierwszych dni maja '22 prawie połowa Ukraińców (48%), którzy otrzymali u nich schronienie w dalszym ciągu korzystała z udzielonej gościnności.

2%

mieszkańców Warszawy
ugościło uchodźców
w swoich domach

Mieszkańcy stolicy powszechnie znają rządowy program dofinansowania do kosztów utrzymania uchodźców w swoich domach (87%). Korzystała z niego około co czwarta osoba (26%) uprawniona do otrzymania świadczenia. Nie zamierza z niego korzystać 30% udzielających schronienia. Głównym wyjaśnieniem nieubiegania się o dofinansowanie jest wyprowadzka uchodźców z mieszkania.


Czy słyszał/słyszała Pan/Pani o możliwości dofinansowania zakwaterowania i wyżywienia uchodźców z Ukrainy w kwocie 40 zł dziennie?

87% TAK

% odp. TAK

n = 1000

Czy zamierza Pan/Pani korzystać lub już korzysta z takiego dofinansowania?



n = 23* (mieszkańcy, którzy udzieliłi schronienia uchodźcom i słyszeli o dofinansowaniu); nie pokazano odp. „trudno powiedzieć”

Ilu uchodźcom z Ukrainy udzielał/udzielała Pan/Pani noclegu w domu/mieszkanie? (średnio)

3,6

osób

1,7

kobiet

1,7

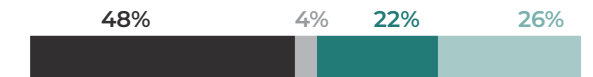
dzieci

0,2

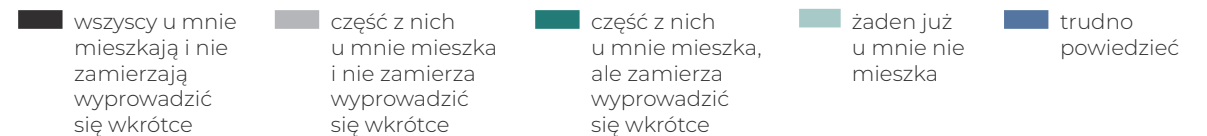
mężczyzn

n = 23* (mieszkańcy, którzy udzieliłi schronienia uchodźcom)

Jak obecnie wygląda sytuacja uchodźców z Ukrainy, którym udzielał/udzielała Pan/Pani noclegu w domu/mieszkanie?



n = 23* (mieszkańcy, którzy udzieliłi schronienia uchodźcom)



* wyniki dla n < 60 należy traktować z dużą ostrożnością



Zaangażowanie władz miasta i rządu w pomoc uchodźcom oczami mieszkańców Warszawy

Zdecydowana większość mieszkańców Warszawy dostrzega działania na rzecz uchodźców z Ukrainy podejmowane przez organy zarówno samorządowe, jak i rządowe (odpowiednio 77% i 75%). Najczęściej zauważanymi aktywnościami władz miasta w tym zakresie są: zbiórki darów (48%), zapewnienie miejsc noclegowych (35%) oraz organizacja punktów informacji/pomocy (29%). Warszawiacy bardziej doceniają pomoc niesioną uchodźcom przez władze miasta, niż przez rząd (odpowiednio 90% i 68% pozytywnych ocen mieszkańców).

Proszę wymienić działania władz miasta, o których Pan/Pani słyszał/słyszała:

n = 774 (mieszkańcy, którzy słyszeli o działaniach władz miasta związanych z pomocą uchodźcom), główne działania

Czy słyszał/słyszała Pan/Pani o jakichś działaniach władz miasta lub rządu związanych z pomocą uchodźcom z Ukrainy po 24 lutego 2022 r.?



Jak ogólnie ocenia Pan/Pani działania związane z uchodźcami z Ukrainy po 24 lutego 2022 r.?



działania rządu

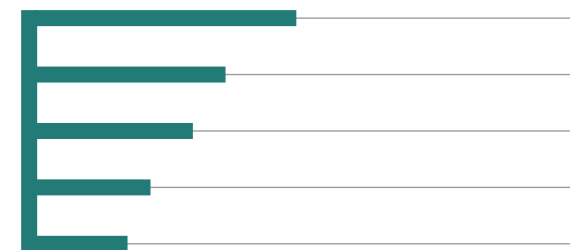


n = 753 (mieszkańcy, którzy słyszeli o działaniach rządu)

działania władz miasta



n = 774 (mieszkańcy, którzy słyszeli o działaniach władz miasta)



- 48% zbiórki darów
- 35% zapewnienie miejsc noclegowych
- 29% punkty informacji/pomocy
- 21% wydawanie posiłków/żywności
- 17% darmowe przejazdy



Wyniki dla miast
Wrocław

Wrocław
miasto spotkań

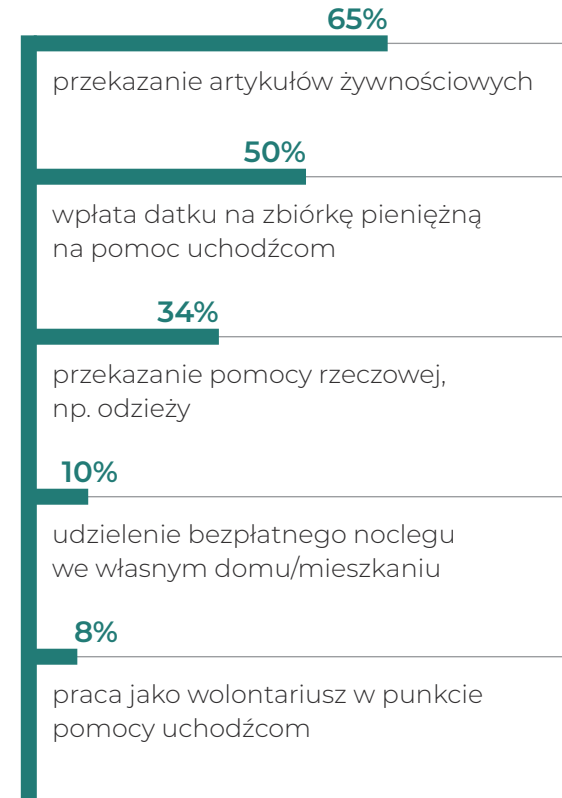
Zaangażowanie mieszkańców Wrocławia w pomoc uchodźcom z Ukrainy

Większość mieszkańców Wrocławia (69%) zetknęła się w najbliższej okolicy miejsca zamieszkania z uchodźcami z Ukrainy, którzy uciekli przed wojną. 62% zaangażowało się w pomoc tym osobom – najczęściej poprzez przekazanie artykułów żywnościowych (65%), wpłatę datku na zbiórkę pieniędzy na rzecz uchodźców (50%) oraz przekazanie pomocy rzeczowej (34%).

62%

mieszkańców Wrocławia zaangażowało się w pomoc uchodźcom

W jakich działaniach na rzecz uchodźców z Ukrainy brał/brała Pan/Pani udział? (TOP5)



n = 624 (mieszkańcy, którzy pomogli uchodźcom); główne formy pomocy, pytanie wielokrotnego wyboru

Czy od 24 lutego w najbliższej okolicy miejsca zamieszkania zetknął/zetknęła się Pan/Pani z uchodźcami z Ukrainy, tzn. z osobami, o których Pan/Pani wie, że uciekły przed wojną?

69% TAK

% odp. TAK

n = 1002

Czy od 24 lutego brał/brała Pan/Pani udział w jakichkolwiek działaniach na rzecz uchodźców z Ukrainy?

Chodzi o wszystkie formy pomocy, zarówno samodzielne, jak i udział w akcjach, zbiórkach organizowanych przez inne osoby lub instytucje, wolontariat.

62% TAK

% odp. TAK

n = 1002

Wrocław
miasto spotkań

Udzielanie schronienia Ukraińcom i dofinansowanie do kosztów ich utrzymania

6% mieszkańców Wrocławia ugościło uchodźców w swoich domach – średnio było to 3,4 osób, głównie kobiet (1,4) i dzieci (1,9). Do pierwszych dni maja '22 ponad połowa Ukraińców (56%), którzy otrzymali u nich schronienie w dalszym ciągu korzystała z udzielonej gościnności.

6%

mieszkańców Wrocławia ugościło uchodźców w swoich domach

Mieszkańcy Wrocławia bardzo dobrze znają rządowy program dofinansowania do kosztów utrzymania uchodźców w swoich domach (82%). Korzystało z niego 31% uprawnionych do otrzymania świadczenia. Nie zamierza z niego korzystać 22% udzielających schronienia. Głównym wyjaśnieniem nieubiegania się o dofinansowanie jest wyprowadzka uchodźców z mieszkania.

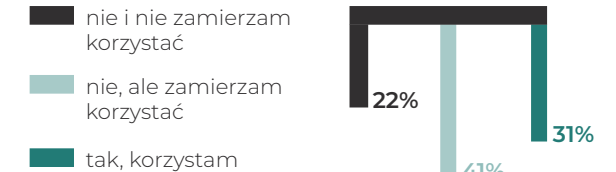
Czy słyszał/słyszała Pan/Pani o możliwości dofinansowania zakwaterowania i wyżywienia uchodźców z Ukrainy w kwocie 40 zł dziennie?

82% TAK

% odp. TAK

n = 1002

Czy zamierza Pan/Pani korzystać lub już korzysta z takiego dofinansowania?



n = 59* (mieszkańcy, którzy udzieliли schronienia uchodźcom i słyszeli o dofinansowaniu); nie pokazano odp. „trudno powiedzieć”

Ilu uchodźcom z Ukrainy udzielał/udzielała Pan/Pani noclegu w domu/mieszkanie? (średnio)

3,4

osób

1,4

kobiet

1,9

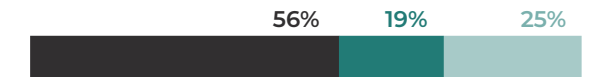
dzieci

0,1

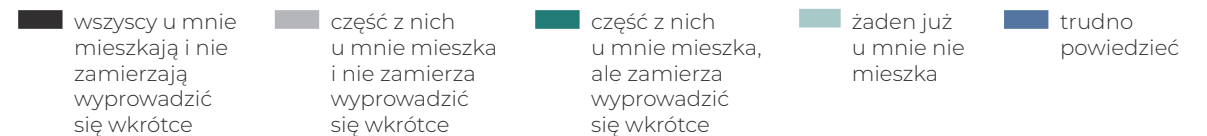
mężczyzn

n = 59* (mieszkańcy, którzy udzieliли schronienia uchodźcom)

Jak obecnie wygląda sytuacja uchodźców z Ukrainy, którym udzielał/udzielała Pan/Pani noclegu w domu/mieszkanie?



n = 59* (mieszkańcy, którzy udzieliли schronienia uchodźcom)



* wyniki dla n < 60 należy traktować z dużą ostrożnością

Wrocław
miasto spotkań

Zaangażowanie władz miasta i rządu w pomoc uchodźcom oczami mieszkańców Wrocławia

Zdecydowana większość mieszkańców Wrocławia dostrzega działania na rzecz uchodźców z Ukrainy podejmowane przez organy zarówno samorządowe, jak i rządowe (odpowiednio 82% i 74%). Najczęściej zauważanymi aktywnościami władz miasta w tym zakresie są: zapewnienie miejsc noclegowych (44%), organizacja punktów informacji/pomocy (35%) oraz zbiórki darów (32%). Wrocławianie bardziej doceniają pomoc niesioną uchodźcom przez władze miasta, niż przez rząd (odpowiednio 90% i 73% pozytywnych ocen mieszkańców).

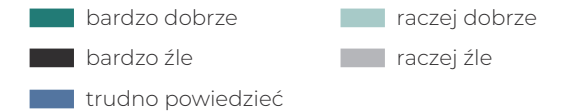
Proszę wymienić działania władz miasta, o których Pan/Pani słyszał/słyszała:

n = 822 (mieszkańcy, którzy słyszeli o działaniach władz miasta związanych z pomocą uchodźcom), główne działania

Czy słyszał/słyszała Pan/Pani o jakichś działaniach władz miasta lub rządu związanych z pomocą uchodźcom z Ukrainy po 24 lutego 2022 r.?



Jak ogólnie ocenia Pan/Pani działania związane z uchodźcami z Ukrainy po 24 lutego 2022 r.?



działania rządu




n = 744 (mieszkańcy, którzy słyszeli o działaniach rządu)

działania władz miasta



n = 822 (mieszkańcy, którzy słyszeli o działaniach władz miasta)



CENTRUM ANALIZ I BADAŃ



UNIA
METROPOLII
POLSKICH

IM. PAWŁA ADAMOWICZA

→ metropolie.pl