






T&T Proenergy S.A.

Spółka notowana na Newconnect

BIURO ZARZĄDU SPÓŁKI

 ul. Złota 59 Inoffice
piętro VI/ biuro 653
00-120 Warszawa

 +48 515 751 334

 biuro@ttproenergy.pl

**JEDNOSTKOWE
SPRAWOZDANIE Z DZIAŁALNOŚCI
T&T PROENERGY S.A.**

za okres obrotowy od 1 stycznia 2023r. do 31 grudnia 2023r.

—
Warszawa, 31 maja 2023r.



Spis treści

I. INFORMACJA O ZASADACH PRZYJĘTYCH PRZY SPORZĄDZANIU RAPORTU ROCZNEGO:	3
II. INFORMACJE OGÓLNE:	3
1. Dane podstawowe Spółki:	3
1. Zarząd Spółki:	4
2. Rada Nadzorcza Spółki:	4
3. Zmiany w Radzie Nadzorczej spółki T&T PROENERGY S.A.	5
4. Walne Zgromadzenia	5
III. ZDARZENIA ISTOTNE W ROKU 2023.	5
1. Zatrudnienie	6
2. Przychody ze sprzedaży	7
3. Kredyty i pożyczki	7
4. Rezerwy	7
5. Zobowiązania	7
6. Informacja dotycząca sezonowości lub cykliczności działalności Spółki.	7
7. Wskazanie postępowań toczących się wobec Spółki.	7
8. Transakcje z podmiotami powiązаныmi.	7
9. Informacje o udzielonych przez Spółkę poręczeniach kredytu lub pożyczki oraz udzielonych gwarancjach.	8
10. Główne ryzyka związane z prowadzoną działalnością:	8
11. Przewidywany rozwój i przewidywana sytuacja finansowa Spółki.	8
12. Wskaźniki finansowe i niefinansowe	8
13. Ważniejsze osiągnięcia w dziedzinie badań i rozwoju.	9
14. Przyjęte cele i metody zarządzania ryzykiem finansowym, łącznie z metodami zabezpieczenia istotnych rodzajów planowanych transakcji, dla których stosowana jest rachunkowość zabezpieczeń.	9
15. Informacje dodatkowe	9
16. Informacje na temat prognoz opublikowanych w 2023 r.:	10
IV. ZMIANY W AKCJONARIACIE EMITENTA:	10
1. Struktura kapitału zakładowego na dzień sporządzenia niniejszego raportu przedstawia się następująco:	11
2. Struktura akcjonariatu Emitenta na dzień 01.01.2023 r.	11
3. Struktura akcjonariatu Emitenta na dzień 31.12.2023 r.	11
V. OŚWIADCZENIE ZARZĄDU:	12



Roman Tabaka	12
VI. JEDNOSTKOWE DANE FINANSOWE.....	12
VII. PRZESTRZEGANIE ZASAD ŁADU KORPORACYJNEGO:.....	28
VIII. OŚWIADCZENIE ZARZĄDU T&T PROENERGY S.A.	33
Roman Tabaka	33
IX. OŚWIADCZENIE ZARZĄDU T&T PROENERGY S.A.	34
Roman Tabaka	34
X. ZAŁĄCZNIKI DO RAPORTU ROCZNEGO ZA 2023 ROK:	34
1. Jednostkowe sprawozdanie finansowe T&T PROENERGY S.A.	34

I. INFORMACJA O ZASADACH PRZYJĘTYCH PRZY SPORZĄDZANIU RAPORTU ROCZNEGO:

Niniejszy raport roczny sporządzony za rok 2023r., dotyczy Spółki działającej pod firmą T&T PROENERGY Spółka Akcyjna z siedzibą w Warszawie, zwaną dalej również „T&T PROENERGY S.A.” oraz „Spółką”, zarejestrowaną przez Sąd Rejonowy dla Miasta Stołecznego Warszawy w Warszawie XII Wydział Gospodarczy Krajowego Rejestru Sądowego, pod numerem 0000293918.

Spółka działa na podstawie obowiązujących przepisów, w tym w szczególności ustawy z dnia 15 września 2000 r. Kodeks spółek handlowych (Dz. U. Nr 94, poz. 1037 z późn. zm.) oraz Statutu Spółki.

Raport roczny sporządzono zgodnie z przepisami Załącznika nr 3 do Regulaminu Alternatywnego Systemu Obrotu – Informacje bieżące i okresowe przekazywane w alternatywnym systemie obrotu (na rynku NewConnect) oraz zgodnie z obowiązującymi Spółkę przepisami. W szczególności, objęte raportem sprawozdanie finansowe za okres od 01 stycznia 2023 roku do 31. grudnia 2023 roku, sporządzone zostało w oparciu o zasady rachunkowości wynikające z przepisów ustawy z dnia 29. września 1994 roku o rachunkowości (Dz. U. z 2002r., Nr 76, poz. 694 z późn. zm.) oraz zasady przyjętej przez Spółkę polityki rachunkowości.

Zawarte w Raporcie sprawozdanie finansowe za rok 2023 podlegało badaniu przez KPW audytor Sp. z o.o. wpisaną na listę pod numerem 3640 podmiotów uprawnionych do badania sprawozdań finansowych prowadzoną przez Polską Izbę Biegłych Rewidentów uprawniony do badania sprawozdań finansowych w związku z umową o zbadanie sprawozdania finansowego Emitenta za rok 2022 i 2023.

Sprawozdanie zostało sporządzone przy założeniu kontynuowania działalności gospodarczej przez Spółkę w dającej się przewidzieć przyszłości.

Walutą funkcjonalną i walutą prezentacji jest polski złoty.

II. INFORMACJE OGÓLNE:

1. Dane podstawowe Spółki:

Nazwa:

T&T PROENERGY Spółka Akcyjna



Nazwa skrócona:	T&T PROENERGY S.A.
Siedziba:	Warszawa
Adres:	ul. Twarda 4/133, Warszawa 00-105
Przynależność do indeksów:	NCIndex, NCIndex30
Kod ISIN:	PLVCAOC00015
Symbol Spółki:	TNTPROENR
Ticker GPW:	TNT
Telefon:	+48 515 751 334
Faks:	-
Adres poczty elektronicznej:	biuro@tproenergy.pl
Adres strony internetowej:	www.tproenergy.pl
Forma prawna:	Spółka Akcyjna
NIP:	525-24-12-727
REGON:	141220241
KRS:	Sąd Rejonowy dla m. st. Warszawy, XII Wydział Gospodarczy Krajowego Rejestru Sądowego pod numerem 0000293918
Kapitał zakładowy:	106.532.244,00 zł w całości opłacony (zarejestrowany w KRS)

1. Zarząd Spółki:

Roman Tabaka - Prezes Zarządu

2. Rada Nadzorcza Spółki:

Mateusz Tabaka - Przewodniczący Rady Nadzorczej

Natalia Piechowicz - Członek Rady Nadzorczej

Marzenna Aleksandrowicz - Członek Rady Nadzorczej

Mirosław Guściora - Członek Rady Nadzorczej



Mariusz Michałek – Członek Rady Nadzorczej

3. Zmiany w Radzie Nadzorczej spółki T&T PROENERGY S.A.

W roku 2023 powołano Radę Nadzorczą w powyższym składzie.

W dniu 04.09.2023 roku, w obecności notariusza – Pawła Orłowskiego – prowadzącego Kancelarię Notarialną w Warszawie przy ul. gen. Józefa Zajączka 8, odbyło się Nadzwyczajne Walne Zgromadzenie Spółki które powołało członków Rady Nadzorczej na kolejną 5 letnią kadencję.

Uchwałą NWZ powołano Członków Rady Nadzorczej.

4. Walne Zgromadzenia

- a) W dniu 4 września 2023 roku, w obecności notariusza Pawła Orłowskiego, prowadzącego Kancelarię Notarialną w Warszawie przy ul. gen. Józefa Zajączka 8, odbyło się Zwyczajne Walne Zgromadzenie Spółki T&T PROENERGY S.A.

Zwyczajne Walne Zgromadzenie podjęło planowane uchwały zatwierdzające Sprawozdanie Finansowe za rok 2023 oraz udzielające Absolutorium Zarządowi Spółki i Członkom Rady Nadzorczej.

Podjęto uchwałę w sprawie obniżenia kapitału zakładowego do kwoty 106.532.244,00zł

Uchwałą NWZ powołano Członków Rady Nadzorczej na kolejną 5-cio letnią kadencję.

Życiorysy nowo powołanych Członków Rady Nadzorczej zostały opublikowane w Raporcie EBI.

III. ZDARZENIA ISTOTNE W ROKU 2023.

W roku 2023 Emitent zajmował się przygotowaniem procesów inwestycyjnych związanych z pozyskaniem gruntów pod wieloskalowe elektrownie fotowoltaiczne oraz przygotowaniem inwestycji do uzyskania niezbędnych decyzji administracyjnych.

W roku 2023 T&T PROENERGY S.A. realizowała umowy w zakresie rozwijania projektów na podstawie umów ze spółkami celowymi należącymi do Eolus Poland Holding AB (EOLUS Szwecja) (wcześniej utworzonymi i sprzedanymi do Eolus Poland Holding AB) na realizację rozwijania projektów elektrowni:

- EPV DEBRZNO Sp. z o.o., realizującej projekt o mocy 16 MW
- EPV GOSZCZYNO Sp. z o.o., realizującej projekt o mocy 35 MW
- EPV KOTUŃ Sp. z o.o., realizującej projekt o mocy 10 MW
- EPV STARNICE Sp. z o.o., realizującej projekt o mocy 52 MW
- EPV ZBYSZEWO Sp. z o.o., realizującej projekt o mocy 16 MW

W roku 2023 T&T PROENERGY S.A. zawarła kolejną Umowę ze spółką celową należącą do Eolus Poland Holding AB (wcześniej utworzoną i sprzedaną do Eolus Poland Holding AB) na realizację rozwijania projektu elektrowni:

- EPV STARNICE 2 Sp. z o.o., realizującej projekt o mocy 170 MW

W ramach zawartych umów Spółka T&T PROENERGY S.A. prowadzi dalszy proces inwestycyjny projektów do stanu gotowości do budowy. Eolus jest jednym z głównych graczy w sektorze energii wiatrowej i wytwarzania energii odnawialnej w regionie nordyckim.



W roku 2023 T&T PROENERGY S.A. zawarła Umowę ze spółką celową należącą do Hive Energy Poland (HIVE Anglia) (wcześniej utworzone i sprzedane HIVE Energy) na realizację rozwijania projektów elektrowni:

- LIPKA Sp. z o.o., realizującej projekt o mocy 50 MW
- BOJADŁA Sp. z o.o., realizującej projekt o mocy 70 MW
- BOGACZOWICE Sp. z o.o., realizującej projekt o mocy 150 MW

oraz zawiązała następujące Spółki celowe które w ramach Umowy ramowej zostały zakupione w 2024 roku:

- MOTARZYNO Sp. z o.o., realizującej projekt o mocy 50 MW
- GAŁĘZÓW Sp. z o.o., realizującej projekt o mocy 52 MW
- NOWY KORCZYN Sp. z o.o., realizującej projekt o mocy 90 MW

W ramach zawartych umów Spółka T&T PROENERGY S.A. prowadzi dalszy proces inwestycyjny projektów do stanu gotowości do budowy w ramach umowy ramowej na 700 MW.

Koncern Hive Energy po wielu sukcesach w Wielkiej Brytanii realizuje na całym świecie projekty oparte o wykorzystaniu odnawialnych źródeł energii: projekty fotowoltaiczne, zielony wodór, projekty wiatrowe i projekty związane z zielonym amoniakiem.

W roku 2023 T&T PROENERGY S.A. zawarła Umowę ze spółką celową należącą do VAL POLAND HOLDING (VALOREM Francja) na realizację rozwijania projektów elektrowni:

- VALPOL Alfa Sp. z o.o., realizującej projekt o mocy 30 MW
- VALPOL Beta Sp. z o.o., realizującej projekt o mocy 120 MW
- VALPOL Delta Sp. z o.o., realizującej projekt o mocy 50 MW
- VALPOL Epsilon Sp. z o.o., realizującej projekt o mocy 50 MW
- VALPOL Gamma Sp. z o.o., realizującej projekt o mocy 70 MW

W ramach zawartych umów Spółka T&T PROENERGY S.A. prowadzi dalszy proces inwestycyjny projektów do stanu gotowości do budowy.

Grupa VALOREM to niezależny francuski operator energii odnawialnej z prawie 30-letnim doświadczeniem zajmujący się rozwojem, budową, finansowaniem i obsługą projektów fotowoltaicznych, wiatrowych i magazynowych. VALOREM działa również w zakresie rozwoju projektów greenfield od fazy początkowej do produkcji energii elektrycznej ze źródeł odnawialnych. Zatrudniając ponad 450 pracowników, VALOREM działa we Francji, Finlandii, Grecji i Polsce. VALOREM posiada portfolio 5,4 GW projektów w fazie rozwoju i ponad 850 MW w budowie i eksploatacji.

Spółka prowadziła również zaawansowane rozmowy biznesowe na temat pozyskania kolejnych partnerów do współpracy w zakresie developowania projektów wielkoskalowych elektrowni fotowoltaicznych.

1. Zatrudnienie

Spółka T&T PROENERGY S.A. nie zatrudniała pracowników na umowę o pracę w 2023 roku.

Spółka zależna od Emitenta T&T PROENERGY Sp. z o.o. zatrudniała 15 pracowników w 2023 roku.



2. Przychody ze sprzedaży

W roku 2023 Spółka osiągnęła jednostkowe przychody ze sprzedaży w wysokości 19.591.906,89 zł oraz osiągnęła stratę w wysokości 1.382.831,05 zł.

Strata Spółki wynika z tego, iż Jednostka objęła odpisem należności kwestionowane wcześniej przez dłużnika – wcześniejszego znaczącego akcjonariusza Emitenta z tytułu udzielonych i niezwróconych pożyczek oraz zawarła porozumienia dotyczące kar z niezawartych umów które jako niekorzystne zostały zawarte przez poprzednie Zarządy (przed objęciem Funkcji Prezesa przez Romana Tabakę) przez Spółkę a wcześniejszym znaczącym akcjonariuszem Emitenta.

3. Kredyty i pożyczki

T&T PROENERGY S.A. nie posiada zobowiązań z tytułu pożyczek. Prezentowana kwota 371,69 zł w pozycji B.III.3.A. kredyty i pożyczki bilansu sprawozdania finansowego stanowi wartość salda ujemnego na rachunku bieżącym.

4. Rezerwy

Rezerwa na koniec 2023 roku wynosi 6.205.061,50 zł.

5. Zobowiązania

Spółka T&T PROENERGY S.A. na bieżąco reguluje swoje zobowiązania na dzień 31.12.2023 r. wynoszą 8.826.976,10 zł.

6. Informacja dotycząca sezonowości lub cykliczności działalności Spółki.

Działalność spółki nie jest sezonowa ani cykliczna.

7. Wskazanie postępowań toczących się wobec Spółki.

Według wiedzy Zarządu wobec Spółki toczą się obecnie postępowania:

- a) **Powód** – Syndyk masy upadłości Delta-Gas S.A. Syndyk Patrycja Grenda
Pozwany – 01Cyberaton S.A.
Organ/Sąd – Sąd Apelacyjny w Warszawie
Sygnatura sprawy – VII Aga 939/20 (Sygn. I inst.: XX GC 164/18 (poprz.: XX GC 641/16))
W.P.S. – 968 809,00 zł
Przedmiot sprawy – skarga pauliańska
Etap – I Instancja po uchyleniu
- b) **Powód** – Bauman Konrad
Pozwany – 01Cyberaton S.A.
Organ/Sąd – Sąd Okręgowy w Warszawie (poprz. Sąd Rejonowy dla Warszawy Śródmieścia w Warszawie)
Sygnatura sprawy – XXV C 1414/19 (poprz. I C 901/18)
W.P.S. – 120 657,00 zł
Przedmiot sprawy – o zapłatę
Etap – I Instancja

8. Transakcje z podmiotami powiązanymi.

Spółka prowadzi transakcje z następującymi podmiotami:



- a) T&T Proenergy Sp. z o.o.
- b) T&T Inwestycje 01 Sp. z o.o.

9. Informacje o udzielonych przez Spółkę poręczeniach kredytu lub pożyczki oraz udzielonych gwarancjach.

Udzielone poręczenia kredytu lub pożyczki w 2023 r. przez T&T PROENERGY S.A. to 0 zł. Nie udzielono gwarancji.

10. Główne ryzyka związane z prowadzoną działalnością:

- Ryzyko konkurencji

Rosnąca liczba podmiotów o podobnym charakterze może mieć niekorzystny wpływ na kształtowanie się wyników T&T PROENERGY S.A.

- Ryzyko utraty płynności finansowej związane z inwestowaniem w udziały spółek niepublicznych

W przypadku potrzeby zbycia akcji lub nabytych udziałów, może pojawić się problem ze znalezieniem inwestora, a wpływy ze sprzedaży udziałów lub akcji spółek niepublicznych mogą być niższe niż w przypadku spółek publicznych; ciągle zmieniająca się koniunktura na rynku kapitałowym ma istotny wpływ na wartość przychodów pochodzących ze sprzedaży udziałów lub akcji.

- Ryzyko związane z sytuacją makroekonomiczną Polski

Rozwój Emitenta jest ściśle skorelowany z sytuacją gospodarczą Polski na terenie której Spółka działa, tak więc tempo wzrostu PKB, poziom stóp procentowych, poziom inflacji jak również bezrobocie, a co za tym idzie stopień zadłużenia jednostek gospodarczych i gospodarstw domowych, wpływa na działalność T&T PROENERGY S.A.; spowolnienie tempa gospodarczego czy spadek poziomu inwestycji przedsiębiorstw oraz wzrost zadłużenia jednostek gospodarczych może mieć negatywny wpływ na sytuację finansową Spółki.

- Ryzyko związane z posiadaniem instrumentów finansowych

Jednostka nie posiada instrumentów finansowych.

11. Przewidywany rozwój i przewidywana sytuacja finansowa Spółki.

Spółka T&T PROENERGY S.A. przez dynamiczny rozwój chce doprowadzić do osiągnięcia lepszej sytuacji finansowej. W roku 2023 skupiła się głównie na negocjacjach kontraktów deweloperskich tj. na kolejnych Umowach na rozwijanie projektów fotowoltaicznych do fazy osiągnięcia statusu do budowy.

12. Wskaźniki finansowe i niefinansowe

Wybrane dane finansowe porównane do danych za rok 2022.

T&T PROENERGY S.A.	2022 PLN	2023 PLN	2022 EURO	2023 EURO
Przychody ze sprzedaży	6 449 120,82	19 591 906,89	1 375 108,39	4 505 958,35
Zysk/strata na działalności operacyjnej	-1 042 612,86	-1 679 158,07	-222 310,25	-386 190,91
Zysk/strata brutto	-1 338 650,99	-1 074 441,05	-285 432,74	-247 111,56
Zysk/strata netto	-1 407 716,99	-1 382 831,05	-300 159,28	-318 038,42



Aktywa razem	128 614 205,10	137 533 894,55	27 423 656,18	31 631 530,49
Zobowiązania i rezerwy na zobowiązania	4 729 517,10	15 032 037,60	1 008 447,32	3 457 230,36
Zobowiązania długoterminowe	0,00	0,00	0,00	0,00
Zobowiązania krótkoterminowe	4 018 055,60	8 826 976,10	856 746,54	2 030 123,30
Kapitał własny	123 884 688,00	122 501 856,95	26 415 208,85	28 174 300,13
Zadeklarowana lub wypłacona dywidenda na jedną akcję	0,00	0,00	0,00	0,00

Powyższe dane finansowe za lata 2022 i 2023 zostały przeliczone na EURO według średniego kursu ogłoszonego przez Narodowy Bank Polski za dzień 31.12.2022 i 31.12.2023.

31.12.2022 r.

4,6899 PLN/EURO

31.12.2023 r.

4,3480 PLN/EURO

13. Ważniejsze osiągnięcia w dziedzinie badań i rozwoju.

Spółka nie prowadziła badań w 2023 roku.

14. Przyjęte cele i metody zarządzania ryzykiem finansowym, łącznie z metodami zabezpieczenia istotnych rodzajów planowanych transakcji, dla których stosowana jest rachunkowość zabezpieczeń

1. Ryzyka finansowe w działalności T&T PROENERGY S.A.
 - a) ryzyko utraty płynności finansowej Utrzymujące się niskie zadłużenie Spółki i monitorowanie płynności finansowej zapobiega ryzyku utraty płynności finansowej.
 - b) ryzyko czasu (terminu- ryzyko osiągnięcia projektowanych efektów w określonym czasie) T&T PROENERGY S.A. monitoruje efektywność projektów inwestycyjnych w zakresie kredytowania inwestycji, harmonogramów nakładów, okresu życia projektu i czasu zwrotu nakładów.

15. Informacje dodatkowe

T&T PROENERGY S.A. nie nabywała akcji własnych w 2023 r.

T&T PROENERGY S.A. nie posiadała i nie posiada na dzień sprawozdania oddziałów.

Zarząd Spółki T&T PROENERGY S.A. dokonał oceny ewentualnej utraty wartości udziałów w jednostce powiązanej T&T Proenergy Sp. z o.o.. Spółka nie dokonała odpisu wartości na podstawie Wyceny w której zostały wskazane przyszłe przepływy na podstawie realistycznych planów i założeń na podstawie zawartych Umów Ramowych na podstawie których Spółka T&T Proenergy Sp. z o.o. obecnie realizuje zadania z nich wynikające przygotowując procesy inwestycyjne dla:

- EPV DEBRZNO Sp. z o.o., realizującej projekt o mocy 16 MW
- EPV KOTUŃ Sp. z o.o., realizującej projekt o mocy 10 MW
- EPV STARNICE Sp. z o.o., realizującej projekt o mocy 52 MW
- EPV ZBYSZEWO Sp. z o.o., realizującej projekt o mocy 16 MW
- EPV STARNICE 2 Sp. z o.o., realizującej projekt o mocy 170 MW



- LIPKA Sp. z o.o., realizującej projekt o mocy 50 MW
- BOJADŁA Sp. z o.o., realizującej projekt o mocy 70 MW
- BOGACZOWICE Sp. z o.o., realizującej projekt o mocy 150 MW
- MOTARZYNO Sp. z o.o., realizującej projekt o mocy 50 MW
- GAŁĘŻÓW Sp. z o.o., realizującej projekt o mocy 52 MW
- NOWY KORCZYN Sp. z o.o., realizującej projekt o mocy 90 MW
- PV PRZYTOŃ Sp. z o.o., realizującej projekt o mocy 80 MW
- VALPOL Alfa Sp. z o.o., realizującej projekt o mocy 30 MW
- VALPOL Beta Sp. z o.o., realizującej projekt o mocy 120 MW
- VALPOL Delta Sp. z o.o., realizującej projekt o mocy 50 MW
- VALPOL Epsilon Sp. z o.o., realizującej projekt o mocy 50 MW
- VALPOL Gamma Sp. z o.o., realizującej projekt o mocy 70 MW
- PV Radość Sp. z o.o., realizującej projekt o mocy 85 MW

Prowadzenie kolejnych negocjacji do zawarcia Umów na realizację procesu inwestycyjnego dla kolejnych podmiotów energetycznych na łączną moc 600 MW.

Wartość przychodów z zakładanych kontraktów na proces inwestycyjny (uzyskanie wszystkich niezbędnych pozwoleń administracyjnych) wynosi: 490.957.695,00 zł netto.

Na podstawie ww. założeń uzyskano Raport wyceny wartości godziwej T&T Proenergy Sp. z o.o. Wycena została sporządzona na zlecenie Zarządu T&T Proenergy S.A., podmiotu posiadającego 100% udziałów Spółki. Na podstawie przeprowadzonej wyceny oszacowano, że wartość godziwa 100 % udziałów spółki na dzień 17.05.2024 r. wynosi: **107.249.902,73 zł.**

Wycenę sporządzono na podstawie następujących założeń:

- Prognozę sprzedaży na lata 2024-2028, przyjęto na podstawie informacji ze spółki T&T Proenergy sp. z o.o., prognozy poparte zostały informacjami na temat posiadanych (zawartych) kontraktów. Przyjęto, że zawarte kontrakty wysoce uprawdopodobniają wykonanie założonego poziomu sprzedaży.
- Prognozę kosztów na lata 2024-2028, przyjęto na podstawie informacji ze spółki T&T Proenergy sp. z o.o., prognozy spółka przygotowała w oparciu o posiadane doświadczenie w wykonywaniu kontraktów zbliżonych do kontraktów zawartych na najbliższe lata.

16. Informacje na temat prognoz opublikowanych w 2023 r.:

Zarząd Spółki T&T PROENERGY S.A. oświadcza, że Spółka nie publikowała prognoz finansowych w 2023 r.

IV. ZMIANY W AKCJONARIACIE EMITENTA:

Zarząd spółki pod firmą T&T PROENERGY Spółka Akcyjna z siedzibą w Warszawie odnotował zmiany w kapitale.

Obniżono kapitał zakładowy, który obecnie wynosi 106.532.244,00 zł (sto sześć milionów pięćset trzydzieści dwa tysiące dwieście czterdzieści cztery złote) i dzieli się na 16.389.576 (szesnaście milionów trzysta osiemdziesiąt dziewięć tysięcy pięćset siedemdziesiąt sześć) akcji wszystkich emisji o wartości nominalnej 6,50 zł każda.



1. Struktura kapitału zakładowego na dzień sporządzenia niniejszego raportu przedstawia się następująco:

Lp.	Seria akcji	Liczba akcji (w szt.)	Udział w kapitale zakładowym (w proc.)	Udział w głosach WZ (w proc.)
1	Seria A	31 250	0,19	0,19
2	Seria U	4 452 076	27,16	27,16
3	Seria W	1 500 000	9,15	9,15
4	Seria V	6 696 421	40,86	40,86
5	Seria Y	3 709 829	22,64	22,64
Razem		16 389 576	100	100

2. Struktura akcjonariatu Emitenta na dzień 01.01.2023 r.

Akcyonariusz	Liczba akcji	Udział w kapitale zakładowym (w proc.)	Liczba głosów WZ	Udział w głosach WZ (w proc.)
Roman Tabaka	6 696 421	40,61	6 696 421	40,61
Joanna Tabaka	3 709 829	22,50	3 709 829	22,50
Janusz Skopowski	1 336 259	8,10	1 336 259	8,10
Pozostali akcyonariusze	4 747 067	27,79	4 747 067	27,79
Razem	16 389 576	100,00	16 389 576	100,00

3. Struktura akcjonariatu Emitenta na dzień 31.12.2023 r.

Akcyonariusz	Liczba akcji	Udział w kapitale zakładowym (w proc.)	Liczba głosów WZ	Udział w głosach WZ (w proc.)
Roman Tabaka	6 696 421	40,61	6 696 421	40,61
Joanna Tabaka	5 046 088	30,79	5 046 088	30,79



Pozostali akcjonariusze	4 747 067	27,79	4 747 067	27,79
Razem	16 389 576	100,00	16 389 576	100,00

*Akcjonariat na podstawie danych otrzymanych przez Spółkę. Sporządzony na dzień opracowania raportu.

- Opis organizacji grupy kapitałowej Emitenta, ze wskazaniem jednostek podlegających konsolidacji.

Emitent na dzień 31.12.2023 r. posiadał powiązania kapitałowe z następującymi podmiotami:

- T&T PROENERGY Sp. z o.o.** z siedzibą w Warszawie, KRS 0000393744 - 100% udziału w kapitale podstawowym Spółki – dane podlegające konsolidacji.
- T&T INWESTYCJE 01 Sp. z o.o.** z siedzibą w Warszawie, KRS 000852340 - 100% udziału w kapitale podstawowym Spółki – dane podlegające konsolidacji.
- Elektrownia Słoneczna Blizocin Sp. z o.o.** z siedzibą w Warszawie, KRS 0000709776 - 51% udziału w kapitale podstawowym Spółki – dane podlegające konsolidacji.
- Elektrownia Słoneczna Popowo Sp. z o.o.** z siedzibą w Warszawie KRS 0000715882 – 100% udziału w kapitale podstawowym Spółki – dane podlegają konsolidacji.

V. OŚWIADCZENIE ZARZĄDU:

Zarząd T&T PROENERGY S.A. oświadcza, że według jego najlepszej wiedzy, wybrane informacje finansowe za 2023 rok sporządzone zostały zgodnie z przepisami obowiązującymi Spółkę.

Sprawozdanie Zarządu z działalności zawiera prawdziwy obraz rozwoju i osiągnięć oraz sytuacji finansowej i ekonomicznej Emitenta.

W imieniu Emitenta:

Roman Tabaka Prezes Zarządu

VI. JEDNOSTKOWE DANE FINANSOWE

BILANS

Sporządzony za okres 01 styczeń - 31 grudnia 2023 r.

Jednostka obliczeniowa: zł

Aktywa	Stan na dzień	Stan na dzień
	31.12.2022 r.	31.12.2023 r.
A. Aktywa trwałe	121 807 550,00	126 902 550,00



I. Wartości niematerialne i prawne	0,00	0,00
1. Koszty zakończonych prac rozwojowych	0,00	0,00
2. Wartość firmy	0,00	0,00
3. Inne wartości niematerialne i prawne	0,00	0,00
4. Zaliczki na wartości niematerialne i prawne	0,00	0,00
II. Rzeczowe aktywa trwałe	0,00	226 000,00
1. Środki trwałe	0,00	226 000,00
a) grunty (w tym prawo użytkowania wieczystego gruntu)	0,00	0,00
b) budynki, lokale, prawa do lokali i obiekty inżynierii lądowej i wodnej	0,00	0,00
c) urządzenie techniczne i maszyny	0,00	0,00
d) środki transportu	0,00	226 000,00
e) inne środki trwałe	0,00	0,00
2. Środki trwałe w budowie	0,00	0,00
3. Zaliczki na środki trwałe w budowie	0,00	0,00
III. Należności długoterminowe	0,00	0,00
1. Od jednostek powiązanych	0,00	0,00
2. Od pozostałych jednostek, w których jednostka posiada zaangażowanie w kapitale	0,00	0,00
3. Od pozostałych jednostek	0,00	0,00
IV. Inwestycje długoterminowe	121 807 550,00	126 676 550,00
1. Nieruchomości	38 540 000,00	43 399 000,00
2. Wartości niematerialne i prawne	0,00	0,00
3. Długoterminowe aktywa finansowe	83 267 550,00	83 277 550,00



a) w jednostkach powiązanych	83 267 550,00	83 277 550,00
- udziały lub akcje	83 267 550,00	83 277 550,00
- inne papiery wartościowe	0,00	0,00
- udzielone pożyczki	0,00	0,00
- inne długoterminowe aktywa finansowe	0,00	0,00
b) w pozostałych jednostkach, w których jednostka posiada zaangażowanie w kapitale	0,00	0,00
- udziały lub akcje	0,00	0,00
- inne papiery wartościowe	0,00	0,00
- udzielone pożyczki	0,00	0,00
- inne długoterminowe aktywa finansowe	0,00	0,00
c) w pozostałych jednostkach	0,00	0,00
- udziały lub akcje	0,00	0,00
- inne papiery wartościowe	0,00	0,00
- udzielone pożyczki	0,00	0,00
- inne długoterminowe aktywa finansowe	0,00	0,00
4. Inne inwestycje długoterminowe	0,00	0,00
V. Długoterminowe rozliczenia międzyokresowe	0,00	0,00
1. Aktywa z tytułu odroczonego podatku dochodowego	0,00	0,00
2. Inne rozliczenia międzyokresowe	0,00	0,00
B. Aktywa obrotowe	6 806 655,10	10 631 344,55
I. Zapasy	2 907 144,13	2 038 989,26
1. Materiały	0,00	0,00
2. Półprodukty i produkty w toku	0,00	1 978 989,26



3. Produkty gotowe	0,00	0,00
4. Towary	2 907 144,13	0,00
5. Zaliczki na dostawy i usługi	0,00	60 000,00
II. Należności krótkoterminowe	1 662 581,84	1 965 510,59
1. Należności od jednostek powiązanych	1 196 578,22	1 258 210,02
a) z tytułu dostaw i usług, o okresie spłaty:	581 553,99	1 258 210,02
- do 12 miesięcy	581 553,99	0,00
- powyżej 12 miesięcy	0,00	0,00
b) inne	615 024,23	0,00
2. Należności od pozostałych jednostek, w których jednostka posiada zaangażowanie w kapitale	0,00	0,00
a) z tytułu dostaw i usług, o okresie spłaty	0,00	0,00
- do 12 miesięcy	0,00	0,00
- powyżej 12 miesięcy	0,00	0,00
b) inne	0,00	0,00
3. Należności od pozostałych jednostek	466 003,62	707 300,57
a) z tytułu dostaw i usług, o okresie spłaty	177 064,87	325 808,57
- do 12 miesięcy	177 064,87	325 808,57
- powyżej 12 miesięcy	0,00	0,00
b) z tytułu podatków, dotacji, ceł, ubezpieczeń społecznych i zdrowotnych oraz innych tytułów publicznoprawnych	52 149,00	277 803,52
c) inne	236 789,75	103 688,48
d) dochodzone na drodze sądowej	0,00	0,00
III. Inwestycje krótkoterminowe	2 223 275,29	6 580 273,44



1. Krótkoterminowe aktywa finansowe	2 223 275,29	6 580 273,44
a) w jednostkach powiązanych	1 343 757,27	2 205 962,22
- udziały lub akcje	0,00	0,00
- inne papiery wartościowe	0,00	0,00
- udzielone pożyczki	1 343 757,27	2 205 962,22
- inne krótkoterminowe aktywa finansowe	0,00	0,00
b) w pozostałych jednostkach	779 847,00	1 175 175,15
- udziały lub akcje	0,00	0,00
- inne papiery wartościowe	0,00	0,00
- udzielone pożyczki	779 847,00	1 175 175,15
- inne krótkoterminowe aktywa finansowe	0,00	0,00
c) środki pieniężne i inne aktywa pieniężne	99 671,02	3 199 136,07
- środki pieniężne w kasie i na rachunkach	99 671,02	3 199 136,07
- inne środki pieniężne	0,00	0,00
- inne aktywa pieniężne	0,00	0,00
2. Inne inwestycje krótkoterminowe	0,00	0,00
IV. Krótkoterminowe rozliczenia międzyokresowe	13 653,84	46 571,26
C. Należna wpłaty na kapitał (fundusz) podstawowy	0,00	0,00
D. Udziały (akcje) własne	0,00	0,00
Aktywa razem	128 614 205,10	137 533 894,55

Pasywa	Stan na dzień	Stan na dzień
	31.12.2022 r.	31.12.2023 r.



A. Kapitał (fundusz) własny	123 884 688,00	122 501 856,95
I. Kapitał (fundusz) podstawowy	131 116 608,00	106 532 244,00
II. Kapitał (fundusz) zapasowy w tym:	13 921 952,43	13 921 952,43
- nadwyżka wartości sprzedaży (wartości emisyjnej) nad wartością nominalną udziałów (akcji)	0,00	0,00
III. Kapitał (fundusz) z aktualizacji wyceny, w tym:	0,00	0,00
- z tytułu aktualizacji wartości godzinowej	0,00	0,00
IV. Pozostałe kapitały (fundusze) rezerwowe w tym:	0,00	3 430 491,57
- tworzone zgodnie z umową (statutem) spółki	0,00	0,00
- na udziały (akcje) własne	0,00	0,00
V. Zysk (strata) z lat ubiegłych	-19 746 155,44	0,00
VI. Zysk (strata) netto	-1 407 716,99	-1 382 831,05
VII. Odpisy z zysku netto w ciągu roku obrotowego (wielkość ujemna)	0,00	0,00
B. Zobowiązania i rezerwy na zobowiązania	4 729 517,10	15 032 037,60
I. Rezerwy na zobowiązania	605 061,50	6 205 061,50
1. Rezerwa z tytułu odroczonego podatku dochodowego	0,00	0,00
2. Rezerwa na świadczenia emerytalne i podobne	0,00	0,00
- długoterminowa	0,00	0,00
- krótkoterminowa	0,00	0,00
3. Pozostałe rezerwy	605 061,50	6 205 061,50
- długoterminowa	0,00	4 805 061,50



- krótkoterminowa	605 061,50	1 400 000,00
II. Zobowiązania długoterminowe	0,00	0,00
1. Wobec jednostek powiązanych	0,00	0,00
2. Wobec pozostałych jednostek, w których jednostka posiada zaangażowanie w kapitale	0,00	0,00
3. Wobec pozostałych jednostek	0,00	0,00
a) kredyty i pożyczki	0,00	0,00
b) z tytułu emisji dłużnych papierów wartościowych	0,00	0,00
c) inne zobowiązania finansowe	0,00	0,00
d) zobowiązania wekslowe	0,00	0,00
e) inne	0,00	0,00
III. Zobowiązania krótkoterminowe	4 018 055,60	8 826 976,10
1. Zobowiązania wobec jednostek powiązanych	3 211 776,87	6 135 467,76
a) z tytułu dostaw i usług, o okresie wymagalności:	3 211 776,87	6 063 520,00
- do 12 miesięcy	3 211 776,87	6 063 520,00
- powyżej 12 miesięcy	0,00	0,00
b) inne	0,00	71 947,76
2. Zobowiązania wobec pozostałych jednostek, w których jednostka posiada zaangażowanie w kapitale	0,00	0,00
a) z tytułu dostaw i usług, o okresie wymagalności:	0,00	0,00
- do 12 miesięcy	0,00	0,00
- powyżej 12 miesięcy	0,00	0,00
b) inne	0,00	0,00
3. Zobowiązania wobec pozostałych jednostek	806 278,73	2 691 508,34



a) kredyty i pożyczki	521 824,38	371,69
b) z tytułu emisji dłużnych papierów wartościowych	0,00	0,00
c) inne zobowiązania finansowe	0,00	0,00
d) z tytułu dostaw i usług, o okresie wymagalności:	164 468,13	538 847,90
- do 12 miesięcy	164 468,13	538 847,90
- powyżej 12 miesięcy	0,00	0,00
e) zaliczki otrzymane na dostawy i usługi	0,00	0,00
f) zobowiązania wekslowe	0,00	0,00
g) z tytułu podatków, ceł, ubezpieczeń społecznych i zdrowotnych oraz innych tytułów publicznoprawnych	97 401,81	313 959,00
h) z tytułu wynagrodzeń	0,00	0,00
i) inne	22 584,41	1 838 329,75
4. Fundusze specjalne	0,00	0,00
IV. Rozliczenia międzyokresowe	106 400,00	0,00
1. Ujemna wartość firmy	0,00	0,00
2. Inne rozliczenia międzyokresowe	106 400,00	0,00
- długoterminowa	0,00	0,00
- krótkoterminowa	106 400,00	0,00
Pasywa razem	128 614 205,10	137 533 894,55

RACHUNEK ZYSKÓW I STRAT

Sporządzony za okres 01 stycznia - 31 grudnia 2023 r.

Jednostka obliczeniowa: zł

wariant porównawczy	Stan na dzień	Stan na dzień
	31.12.2022 r.	31.12.2023 r.



A. Przychody netto ze sprzedaży i zrównane z nimi, w tym:	6 449 120,82	19 591 906,89
- od jednostek powiązanych	0,00	2 710 001,00
I. Przychody netto ze sprzedaży produktów	6 449 120,82	16 877 851,76
II. Zmiana stanu produktów (zwiększenie - wartość dodatnia, zmniejszenie - wartość ujemna)	0,00	0,00
III. Koszt wytworzenia produktów na własne potrzeby jednostki	0,00	0,00
IV. Przychody netto ze sprzedaży towarów i materiałów	0,00	2 714 055,13
B. Koszty działalności operacyjnej	5 868 766,44	18 898 088,91
I. Amortyzacja	0,00	14 000,00
II. Zużycie materiałów i energii	187 421,30	50 833,33
III. Usługi obce	5 604 007,51	16 045 877,30
IV. Podatki i opłaty w tym:	8 858,52	26 258,84
- podatek akcyzowy	0,00	0,00
V. Wynagrodzenia	26 795,60	0,00
VI. Ubezpieczenia społeczne i inne świadczenia	0,00	0,00
- emerytalne	0,00	0,00
VII. Pozostałe koszty rodzajowe	41 683,51	62 513,36
VIII. Wartość sprzedanych towarów i materiałów	0,00	2 698 606,08
C. Zysk (strata) ze sprzedaży (A-B)	580 354,38	693 817,98
D. Pozostałe przychody operacyjne	2 415 335,05	5 811 603,21
I. Zysk ze zbycia niefinansowych aktywów trwałych	80 894,31	0,00
II. Dotacje	0,00	0,00
III. Aktualizacja wartości aktywów niefinansowych	0,00	4 859 000,00
IV. Inne przychody operacyjne	2 334 440,74	952 603,21
E. Pozostałe koszty operacyjne	4 038 302,29	8 184 579,26



I. Strata ze zbycia niefinansowych aktywów trwałych	0,00	0,00
II. Aktualizacja wartości aktywów niefinansowych	0,00	0,00
III. Inne koszty operacyjne	4 038 302,29	8 184 579,26
F. Zysk (strata) z działalności operacyjnej (C+D-E)	-1 042 612,86	-1 679 158,07
G. Przychody finansowe	97 252,99	761 752,34
I. Dywidendy i udziały w zyskach, w tym:	0,00	0,00
a) od jednostek powiązanych, w tym:	0,00	0,00
- w których jednostka posiada zaangażowanie w kapitale	0,00	0,00
b) od jednostek pozostałych, w tym:	0,00	0,00
- w których jednostka posiada zaangażowanie w kapitale	0,00	0,00
II. Odsetki, w tym:	85 006,37	46 752,34
- od jednostek powiązanych	25 929,38	42 790,95
III. Zysk z tytułu rozchodu aktywów finansowych, w tym:	0,00	715 000,00
- w jednostkach powiązanych	0,00	0,00
IV. Aktualizacja wartości aktywów finansowych	0,00	0,00
V. Inne	12 246,62	0,00
H. Koszty finansowe	393 291,12	157 035,32
I. Odsetki, w tym:	23 941,12	102 162,06
- od jednostek powiązanych	0,00	0,00
II. Strata z tytułu rozchodu aktywów finansowych, w tym:	369 350,00	0,00
- w jednostkach powiązanych	0,00	0,00
III. Aktualizacja wartości aktywów finansowych	0,00	0,00
IV. Inne	0,00	54 873,26
I. Zysk (strata) brutto (I±J)	-1 338 650,99	-1 074 441,05
J. Podatek dochodowy	69 066,00	308 390,00



K. Pozostałe obowiązkowe zmniejszenia zysku (zwiększenia straty)	0,00	0,00
L. Zysk (strata) netto	-1 407 716,99	-1 382 831,05

RACHUNEK PRZEPIŹYWÓW PIENIĘŻNYCH

Sporządzony za okres 01 styczeń - 31 grudnia 2023 r.

Jednostka obliczeniowa: zł

metoda pośrednia	Stan na dzień	Stan na dzień
	31.12.2022 r.	31.12.2023 r.
A. Przepływy środków pieniężnych z działalności operacyjnej		
I. Zysk (strata) netto	-1 407 716,99	-1 382 831,05
II. Korekty razem	2 080 121,44	6 135 438,39
1. Amortyzacja	0,00	14 000,00
2. Zyski (straty) z tytułu różnic kursowych	0,00	0,00
3. Odsetki i udziały w zyskach (dywidendy)	0,00	0,00
4. Zysk (strata) z działalności inwestycyjnej	-28 787,11	-4 859 000,00
5. Zmiana stanu rezerw	0,00	5 600 000,00
6. Zmiana stanu zapasów	-2 142 167,42	868 154,87
7. Zmiana stanu należności	414 149,98	-302 928,75
8. Zmiana stanu zobowiązań krótkoterminowych, z wyjątkiem pożyczek i kredytów	2 400 485,59	5 330 373,19



9. Zmiana stanu rozliczeń międzyokresowych	112 569,07	-139 317,42
10. Inne korekty	1 323 871,33	-375 843,50
III. Przepływy pieniężne netto z działalności operacyjnej (I±II)	672 404,45	4 752 607,34
B. Przepływy środków pieniężnych z działalności inwestycyjnej	0,00	0,00
I. Wpływy	968 555,37	1 814 653,01
1. Zbycie wartości niemater. I prawn. oraz rzeczowych aktywów trw.	0,00	0,00
2. Zbycie inwestycji w nieruchomości oraz wartości niemater. I prawne	0,00	0,00
3. Z aktywów finansowych	968 555,37	0,00
a) w jednostkach powiązanych	40 000,00	0,00
b) w pozostałych jednostkach	928 555,37	0,00
- zbycie aktywów finansowych	459 350,00	0,00
- dywidendy i udziały w zyskach	0,00	0,00
- spłata udzielonych pożyczek długoterminowych	427 000,00	0,00
- odsetki	42 205,37	0,00
- inne wpływy z aktywów finansowych	0,00	0,00
4. Inne wpływy inwestycyjne	0,00	1 814 653,01
II. Wydatki	2 490 530,32	2 946 342,61
1. Nabycie wartości niemater. I prawn. oraz rzeczowych aktywów trw.	0,00	240 000,00
2. Inwestycje w nieruchomości oraz wartości niemater. I prawne	0,00	0,00
3. Na aktywa finansowe, w tym:	2 490 530,32	0,00



a) w jednostkach powiązanych	25 000,00	0,00
b) w pozostałych jednostkach	2 465 530,32	0,00
- nabycie aktywów finansowych	35 000,00	0,00
- udzielenie pożyczki długoterminowe	2 430 530,32	0,00
4. Inne wydatki inwestycyjne	0,00	2 706 342,61
III. Przepływy pieniężne netto z działalności inwestycyjnej (I-II)	-1 521 974,95	-1 131 689,60
C. Przepływy środków pieniężnych z działalności finansowej	0,00	0,00
I. Wpływy	521 880,76	50 371,69
1. Wpływy netto z wydania udziałów (emisji akcji) i innych instrumentów kapitałowych oraz dopłat do kapitału	0,00	0,00
2. Kredyty i pożyczki	521 880,76	50 371,69
3. Emisja dłużnych papierów wartościowych	0,00	0,00
4. Inne wpływy finansowe	0,00	0,00
II. Wydatki	56,38	571 824,38
1. Nabycie udziałów (akcji) własnych	0,00	0,00
2. Dywidendy i inne wypłaty na rzecz właścicieli	0,00	0,00
3. Inne, niż wypłaty na rzecz właścicieli, wydatki z tytułu podziału zysku	0,00	0,00
4. Spłaty kredytów i pożyczek	56,38	571 824,38
5. Wykup dłużnych papierów wartościowych	0,00	0,00
6. Z tytułu innych zobowiązań finansowych	0,00	0,00
7. Płatności zobowiązań z tytułu umów leasingu finansowego	0,00	0,00



8. Odsetki	0,00	0,00
9. Inne wydatki finansowe	0,00	0,00
III. Przepływy pieniężne netto z działalności finansowej (I-II)	521 824,38	-521 452,69
D. Przepływy pieniężne netto razem (A.III+B.III+C.III)	-327 746,12	3 099 465,05
E. Bilansowa zmiana stanu środków pieniężnych, w tym:	-327 746,12	3 099 465,05
- zmiana stanu środków pieniężnych z tytułu różnic kursowych	0,00	0,00
F. Środki pieniężne na początek okresu	427 417,14	99 671,02
G. Środki pieniężne na koniec okresu (F+/-D), w tym:	99 671,02	3 199 136,07
- o ograniczonej możliwości dysponowania	0,00	0,00

ZESTAWIENIE ZMIAN W KAPITALE (FUNDUSZU) WŁASNYM

Sporządzone za okres 01 styczeń - 31 grudnia 2023 r.

Jednostka obliczeniowa: zł

Zestawienie zmian w kapitale (funduszu) własnym	Kwota na dzień kończący bieżący rok obrotowy	Kwota na dzień kończący poprzedni rok obrotowy
I. Kapitał (fundusz) własny na początek okresu (BO)	123 884 688,00	125 292 404,99
- zmiany przyjętych zasad (polityki) rachunkowości	0,00	0,00
- korekty błędów	0,00	0,00
I.a. Kapitał (fundusz) własny na początek okresu (BO), po korektach	123 884 688,00	125 292 404,99
1. Kapitał (fundusz) podstawowy na początek okresu	131 116 608,00	131 116 608,00
1.1. Zmiany kapitału (funduszu) podstawowego	-24 584 364,00	0,00
a) zwiększenie (z tytułu)	0,00	29 678 632,00
- wydania udziałów (emisji akcji)	0,00	29 678 632,00



b) zmniejszenie (z tytułu)	-24 584 364,00	0,00
- umorzenia udziałów (akcji)	-24 584 364,00	0,00
1.2. Kapitał (fundusz) podstawowy na koniec okresu	106 532 244,00	131 116 608,00
2. Kapitał (fundusz) zapasowy na początek okresu	13 921 952,43	13 921 952,43
2.1. Zmiany kapitału (funduszu) zapasowego	0,00	0,00
a) zwiększenie (z tytułu)	0,00	0,00
- emisji akcji powyżej wartości nominalnej	0,00	0,00
- podziału zysku (ustawowo)	0,00	0,00
- podziału zysku (ponad wymaganą ustawowo minimalną wartość)	0,00	0,00
b) zmniejszenie (z tytułu)	0,00	0,00
- pokrycia strat	0,00	0,00
2.2. Stan kapitału (funduszu) zapasowego na koniec okresu	13 921 952,43	13 921 952,43
3. Kapitał (fundusz) z aktualizacji wyceny na początek okresu - zmiany przyjętych zasad (polityki) rachunkowości	0,00	0,00
3.1. Zmiany kapitału (funduszu) z aktualizacji wyceny	0,00	0,00
a) zwiększenie (z tytułu)	0,00	0,00
b) zmniejszenie (z tytułu)	0,00	0,00
- zbycia środków trwałych	0,00	0,00
3.2. Kapitał (fundusz) z aktualizacji wyceny na koniec okresu	0,00	0,00
4. Pozostałe kapitały (fundusze) rezerwowe na początek okresu	0,00	29 678 632,00
4.1. Zmiany pozostałych kapitałów (funduszy) rezerwowych	3 430 491,57	-29 678 632,00
a) zwiększenie (z tytułu)	3 430 491,57	0,00
b) zmniejszenie (z tytułu)	0,00	29 678 632,00
4.2. Pozostałe kapitały (fundusze) rezerwowe na koniec okresu	3 430 491,57	0,00
5. Zyska (strata) z lat ubiegłych na początek okresu	-21 153 872,43	-19 746 155,44
5.1. Zysk z lat ubiegłych na początek okresu	0,00	3 586 031,29



- zmiany przyjętych zasad (polityki) rachunkowości	0,00	0,00
- korekty błędów	0,00	0,00
5.2. Zysk z lat ubiegłych na początek okresu, po korektach	0,00	3 586 031,29
a) zwiększenie (z tytułu)	0,00	0,00
- podziału zysku z lat ubiegłych	0,00	0,00
b) zmniejszenie (z tytułu)	0,00	0,00
- podziału zysku (ponad wymaganą ustawowo minimalną wartość)	0,00	0,00
- wypłata dywidendy	0,00	0,00
5.3. Zysk z lat ubiegłych na koniec okresu	0,00	3 586 031,29
5.4. Strata z lat ubiegłych na początek okresu	-21 153 872,43	-23 332 186,73
- zmiany przyjętych zasad (polityki) rachunkowości	0,00	0,00
- korekty błędów	0,00	0,00
5.5. Strata z lat ubiegłych na początek okresu, po korektach	0,00	-23 332 186,73
a) zwiększenie (z tytułu)	0,00	0,00
- przeniesienie straty z lat ubiegłych do pokrycia	0,00	0,00
b) zmniejszenie (z tytułu)	21 153 872,43	0,00
5.6. Strata z lat ubiegłych na koniec okresu	0,00	-23 332 186,73
5.7. Zysk (strata) z lat ubiegłych na koniec okresu	0,00	-19 746 155,44
6. Wynik netto	-1 382 831,05	-1 407 716,99
a) zysk netto	0,00	0,00
b) strata netto	-1 382 831,05	-1 407 716,99
c) odpisy z zysku	0,00	0,00
II. Kapitał (fundusz) własny na koniec okresu (BZ)	122 501 856,95	123 884 688,00
III. Kapitał (fundusz) własny, po uwzględnieniu proponowanego podziału zysku (pokrycia straty)	122 501 856,95	123 884 688,00



VII. PRZESTRZEGANIE ZASAD ŁADU KORPORACYJNEGO:

Informacja na temat stosowania przez T&T PROENERGY Spółkę Akcyjną zasad ładu korporacyjnego, o których mowa w dokumencie „Dobre Praktyki Spółek Notowanych na NewConnect”. Niniejsza informacja zawiera odniesienie do zakresu zasad ładu korporacyjnego zawartych w Załączniku Nr 1 do Uchwały Nr 293/2010 Zarządu Giełdy Papierów Wartościowych w Warszawie S.A. z dnia 31.03.2010r. Spółka prowadzi przejrzystą i efektywną politykę informacyjną, zarówno z wykorzystaniem tradycyjnych metod, jak i z użyciem nowoczesnych technologii oraz najnowszych narzędzi komunikacji zapewniających szybkość, bezpieczeństwo oraz szeroki dostęp do informacji. Emitent korzystając w jak najszerszym stopniu z tych metod, zapewnia odpowiednią komunikację z inwestorami i analitykami, wykorzystując w tym celu również nowoczesne metody komunikacji internetowej. T&T PROENERGY S.A. nie umożliwia transmitowania obrad Walnego Zgromadzenia z wykorzystaniem sieci Internet, rejestrowania przebiegu obrad i nie upublicznia go na stronie internetowej, lecz nie wyklucza się tej opcji w przyszłości. Spółka, jednakże zamierza wprowadzić zasady transmitowania, rejestracji i upubliczniania obrad Walnego Zgromadzenia i w sposób trwały przystąpi do stosowania przedmiotowej zasady ładu korporacyjnego (dobrych praktyk spółek notowanych na NewConnect) w tym zakresie. Pozostałe elementy, które składają się na wypełnienie tej zasady, są w pełni stosowane przez Spółkę.

INFORMACJE NA TEMAT STOSOWANIA ŁADU KORPORACYJNEGO PRZEZ EMITENTA

W roku 2023 Emitent przestrzegał część zasad Ładu Korporacyjnego, opisanych w dokumencie „Dobre praktyki spółek notowanych na NewConnect”:

PKT	DOBRA PRAKTYKA	OŚWIADCZENIE O STOSOWANIU	UWAGI
1	Spółka powinna prowadzić przejrzystą i efektywną politykę informacyjną zarówno z wykorzystaniem tradycyjnych metod, jak i z użyciem nowoczesnych technologii oraz najnowszych narzędzi komunikacji zapewniających szybkość, bezpieczeństwo oraz szeroki i interaktywny dostęp do informacji. Spółka, korzystając w jak najszerszym stopniu z tych metod, powinna zapewnić odpowiednią komunikację z inwestorami i analitykami, wykorzystując w tym celu również nowoczesne metody komunikacji internetowej, umożliwiając transmitowanie obrad walnego zgromadzenia z wykorzystaniem sieci Internet, rejestrować przebieg obrad i upubliczniać go na stronie internetowej.	TAK	W ramach powyższej zasady Emitent stosuje wszystkie zapisy tego punktu z wyłączeniem transmisji obrad walnego zgromadzenia przez Internet, rejestracji przebiegu obrad i upubliczniania go na stronie internetowej. W opinii Zarządu koszty związane z techniczną obsługą transmisji oraz rejestracji posiedzeń walnego zgromadzenia przez Internet są niewspółmierne do ewentualnych korzyści z tego wynikających. Dodatkowo Emitent chciałby zapewnić, iż wszelkie informacje dotyczące obrad Walnego Zgromadzenia Akcjonariuszy będą publikowane przy wykorzystaniu raportów bieżących oraz strony internetowej Spółki.
2	Spółka powinna zapewnić efektywny dostęp do informacji niezbędnych do oceny sytuacji i perspektyw spółki oraz sposobu jej funkcjonowania.	TAK	
3	Spółka prowadzi korporacyjną stronę internetową i zamieszcza na niej		
3.1	Podstawowe informacje o spółce i jej działalności (strona startowa)	TAK	



3.2	Opis działalności emitenta ze wskazaniem rodzaju działalności, z której emitent uzyskuje najwięcej Przychodów.	TAK	
3.3	Opis rynku, na którym działa emitent, wraz z określeniem pozycji emitenta na rynku	TAK	
3.4	Życiorysy zawodowe członków organów spółki	TAK	
3.5	Powzięte przez zarząd, na podstawie oświadczenia członka rady nadzorczej, informacje o powiązaniach członka rady nadzorczej z akcjonariuszem dysponującym akcjami reprezentującymi nie mniej niż 5% ogólnej liczby głosów na walnym zgromadzeniu spółki,	TAK	
3.6	Dokumenty korporacyjne spółki	TAK	
3.7	Zarys planów strategicznych spółki	TAK	
3.8	Opublikowane prognozy wyników finansowych na bieżący rok obrotowy, wraz z założeniami do tych prognoz oraz korektami do tych prognoz (w przypadku gdy emitent publikuje prognozy)	NIE	
3.9	Strukturę akcjonariatu emitenta, ze wskazaniem głównych akcjonariuszy oraz akcji znajdujących się w wolnym obrocie	TAK	
3.10	Dane oraz kontakt z do osoby, która jest odpowiedzialna w spółce za relacje inwestorskie oraz kontakt z mediami	TAK	
3.11	(skreślony)	-	
3.12	Opublikowane raporty bieżące i okresowe	TAK	
3.13	Kalendarz zaplanowanych dat publikacji finansowych raportów okresowych, dat walnych zgromadzeń, a także spotkań z inwestorami i analitykami oraz konferencji prasowych	TAK	
3.14	Informacje na temat zdarzeń korporacyjnych, takich jak wypłata dywidendy, oraz innych zdarzeń skutkujących nabyciem lub ograniczeniem praw po stronie akcjonariusza, z uwzględnieniem terminów oraz zasad przeprowadzania tych operacji. Informacje te powinny być zamieszczone w terminie umożliwiającym podjęcie przez inwestorów decyzji inwestycyjnych	TAK	
3.15	(skreślony)	-	



3.16	Pytania dotyczące spraw objętych porządkiem obrad, zadawane przed i w trakcie walnego zgromadzenia, wraz z odpowiedziami na zadawane pytania	NIE	Spółka uważa, iż publikacja pytań mogłaby naruszyć interesy akcjonariuszy.
3.17	Informację na temat powodów odwołania walnego zgromadzenia, zmiany terminu lub porządku obrad wraz z uzasadnieniem	TAK	
3.18	Informację o przerwie w obradach walnego zgromadzenia i powodach zarządzenia przerwy	TAK	
3.19	Informacje na temat podmiotu, z którym spółka podpisała umowę o świadczenie usług Autoryzowanego Doradcy ze wskazaniem nazwy, adresu strony internetowej, numerów telefonicznych oraz adresu poczty elektronicznej Doradcy	TAK	
3.20	Informację na temat podmiotu, który pełni funkcję animatora akcji emitenta	TAK	
3.21	Dokument informacyjny (prospekt emisyjny) spółki, opublikowany w ciągu ostatnich 12 miesięcy	TAK	
3.22	(skreślony)	-	
	Informacje zawarte na stronie internetowej powinny być zamieszczane w sposób umożliwiający łatwy dostęp do tych informacji. Emitent powinien dokonywać aktualizacji informacji umieszczanych na stronie internetowej. W przypadku pojawienia się nowych, istotnych informacji lub wystąpienia istotnej zmiany informacji umieszczanych na stronie internetowej, aktualizacja powinna zostać przeprowadzona niezwłocznie.	TAK	
4	Spółka prowadzi korporacyjną stronę internetową, według wyboru emitenta, w języku polskim lub angielskim. Raporty bieżące i okresowe powinny być zamieszczane na stronie internetowej co najmniej w tym samym języku, w którym następuje ich publikacja zgodnie z przepisami obowiązującymi emitenta.	TAK	
5	Spółka powinna prowadzić politykę informacyjną ze szczególnym uwzględnieniem potrzeb inwestorów indywidualnych. W tym celu spółka, poza swoją stroną korporacyjną powinna wykorzystywać indywidualną dla danej spółki sekcję relacji inwestorskich znajdującą się na stronie www.GPWInfoStrefa.pl	NIE	



6	Emitent powinien utrzymywać bieżące kontakty z przedstawicielami Autoryzowanego Doradcy, celem umożliwienia mu prawidłowego wykonywania swoich obowiązków wobec emitenta. Spółka powinna wyznaczyć osobę odpowiedzialną za kontakt z Autoryzowanym Doradcą.	TAK	
7	W przypadku, gdy w spółce nastąpi zdarzenie, które w ocenie emitenta ma istotne znaczenie dla wykonywania przez Autoryzowanego Doradcę swoich obowiązków, emitent niezwłocznie powiadomi o tym fakcie Autoryzowanego Doradcę.	TAK	
8	Emitent powinien zapewnić Autoryzowanemu Doradcy dostęp do wszelkich dokumentów i informacji niezbędnych do wykonywania obowiązków Autoryzowanego Doradcy.	TAK	
9	Emitent przekazuje w raporcie rocznym:		
9.1	Informacje na temat łącznej wysokości wynagrodzeń wszystkich członków zarządu i rady nadzorczej	NIE	Kwestia wynagrodzeń członków zarządu oraz członków rady nadzorczej jest informacją poufną. Emitent bez zgody członków organów spółki nie będzie publikował takich informacji.
9.2	Informację na temat wynagrodzenia Autoryzowanego Doradcy otrzymywanego od emitenta z tytułu świadczenia wobec emitenta usług w każdym zakresie	NIE	Kwestia wynagrodzenia Autoryzowanego Doradcy jest informacją poufną zawartą w umowie. Emitent nie publikuje takich informacji bez zgody Autoryzowanego Doradcy.
10	Członkowie zarządu i rady nadzorczej powinni uczestniczyć w obradach walnego zgromadzenia w składzie umożliwiającym udzielenie merytorycznej odpowiedzi na pytania zadawane w trakcie walnego zgromadzenia	TAK	
11	Przynajmniej 2 razy w roku emitent, przy współpracy Autoryzowanego Doradcy, powinien organizować publicznie dostępne spotkanie z inwestorami, analitykami i mediami.	NIE	Na dzień publikacji niniejszego oświadczenia, nie może zadeklarować, iż będzie przynajmniej 2 razy w roku, przy współpracy Autoryzowanego Doradcy, organizować publicznie dostępne spotkanie z inwestorami, analitykami i mediami. Emitent nie wyklucza jednak zmiany swojego stanowiska odnośnie stosowania tej



			zasady w przyszłości. Emitent przy współpracy z Autoryzowanym Doradcą będzie jednak organizować spotkania z inwestorami, analitykami i mediami tak często, jak będzie to możliwe i niezbędne dla prawidłowego funkcjonowania Spółki.
12	<p>Uchwała walnego zgromadzenia w sprawie emisji akcji z</p> <p>prawem poboru powinna precyzować cenę emisyjną albo mechanizm jej ustalenia lub zobowiązać organ do tego</p> <p>upoważniony do ustalenia jej przed dniem ustalenia prawa poboru, w terminie umożliwiającym podjęcie decyzji inwestycyjnej.</p>	TAK	
13	<p>Uchwała walnego zgromadzenia powinna zapewnić zachowanie niezbędnego odstępu czasowego pomiędzy decyzjami powodującymi określone zdarzenia</p> <p>korporacyjne a datami, w których ustalane są prawa akcjonariuszy wynikające z tych zdarzeń korporacyjnych.</p>	TAK	
13a	<p>W przypadku otrzymania przez zarząd emitenta od akcjonariusza posiadającego co najmniej połowę kapitału zakładowego lub co najmniej połowę ogółu głosów w</p> <p>spółce, informacji o zwołaniu przez niego nadzwyczajnego walnego zgromadzenia w trybie określonym w art. 399 § 3 Kodeksu spółek handlowych, zarząd emitenta niezwłocznie dokonuje czynności, do których jest zobowiązany w związku z organizacją i przeprowadzeniem walnego zgromadzenia. Zasada ta ma zastosowanie również w przypadku upoważnienia przez sąd rejestrowy akcjonariuszy do zwołania nadzwyczajnego walnego zgromadzenia na podstawie art. 400 § 3 Kodeksu spółek handlowych.</p>	TAK	
14	<p>Dzień ustalenia praw do dywidendy oraz dzień wypłaty dywidendy powinny być tak ustalone, aby czas przypadający pomiędzy nimi był możliwie najkrótszy, a w każdym przypadku nie dłuższy niż 15 dni roboczych.</p> <p>Ustalenie dłuższego okresu pomiędzy tymi terminami wymaga szczegółowego uzasadnienia.</p>	TAK	



15	Uchwała walnego zgromadzenia w sprawie dywidendy warunkowej może zawierać tylko takie warunki, których ewentualne ziszczenie nastąpi przed dniem ustalenia prawa do dywidendy.	TAK	
16	<p>Emitent publikuje raporty miesięczne, w terminie 14 dni od zakończenia miesiąca. Raport miesięczny powinien zawierać co najmniej:</p> <p>informacje na temat wystąpienia tendencji i zdarzeń w otoczeniu rynkowym emitenta, które w ocenie emitenta mogą mieć w przyszłości istotne skutki dla kondycji finansowej oraz wyników finansowych emitenta,</p> <p>zestawienie wszystkich informacji opublikowanych przez emitenta w trybie raportu bieżącego w okresie objętym raportem,</p> <p>informacje na temat realizacji celów emisji, jeżeli taka realizacja, choćby w części, miała miejsce w okresie objętym raportem,</p> <p>kalendarz inwestora, obejmujący wydarzenia mające mieć miejsce w nadchodzącym miesiącu, które dotyczą emitenta i są istotne z punktu widzenia interesów inwestorów, w szczególności daty publikacji raportów okresowych, planowanych walnych zgromadzeń, otwarcia subskrypcji, spotkań z inwestorami lub analitykami, oraz oczekiwany termin publikacji raportu analitycznego.</p>	NIE	Z uwagi na fakt, iż publikowane raporty bieżące i okresowe zapewniają akcjonariuszom oraz inwestorom dostęp do informacji dających wystarczający obraz sytuacji Spółki, Zarząd Emitenta nie widzi w chwili obecnej konieczności publikacji raportów miesięcznych.
16a	W przypadku naruszenia przez emitenta obowiązku informacyjnego określonego w Załączniku nr 3 do Regulaminu Alternatywnego Systemu Obrotu („Informacje bieżące i okresowe przekazywane w alternatywnym systemie obrotu na rynku NewConnect”) emitent powinien niezwłocznie opublikować, w trybie właściwym dla przekazywania raportów bieżących na rynku NewConnect, informację wyjaśniającą zaistniałą sytuację.	TAK	
17	(skreślony)	-	

VIII. OŚWIADCZENIE ZARZĄDU T&T PROENERGY S.A.

W SPRAWIE RZETELNOŚCI SPORZĄDZENIA SPRAWOZDANIA FINANSOWEGO

Zarząd T&T PROENERGY S.A. oświadcza, że wedle swojej najlepszej wiedzy, roczne sprawozdanie finansowe i dane porównywalne sporządzone zostały zgodnie z przepisami obowiązującymi T&T PROENERGY S.A. i finansową T&T PROENERGY S.A. oraz jej wynik finansowy, oraz że sprawozdanie z działalności T&T PROENERGY S.A. zawiera prawdziwy obraz sytuacji T&T PROENERGY S.A. w tym opis podstawowych zagrożeń i ryzyka.

W imieniu Emitenta:

Roman Tabaka Prezes Zarządu



IX. OŚWIADCZENIE ZARZĄDU T&T PROENERGY S.A.

W SPRAWIE PODMIOTU UPRAWNIONEGO DO BADANIA SPRAWOZDANIA FINANSOWEGO

Zarząd T&T PROENERGY S.A. oświadcza, że firma audytorska uprawniona do badania rocznego sprawozdania finansowego, dokonująca badania rocznego jednostkowego sprawozdania finansowego T&T PROENERGY S.A. na rok 2022 i 2023 została wybrana zgodnie z przepisami prawa, w tym dotyczącymi wyboru i procedury wyboru firmy audytorskiej. Ponadto Zarząd T&T PROENERGY S.A. oświadcza, że firma audytorska i członkowie zespołu dokonujący badania rocznego sprawozdania finansowego za rok 2023 spełniają warunki do wyrażenia bezstronnego i niezależnego sprawozdania, zgodnie z obowiązującymi przepisami, standardami wykonywania zawodu i zasadami etyki zawodowej.

Zarząd oświadcza także, że dołoży wszelkich starań, aby sprawozdanie z badania sprawozdania finansowego zostało opublikowane niezwłocznie, tak żeby akcjonariusze mogli się z nim zapoznać jak najszybciej.

W imieniu Emitenta:

Roman Tabaka Prezes Zarządu

X. ZAŁĄCZNIKI DO RAPORTU ROCZNEGO ZA 2023 ROK:

1. Jednostkowe sprawozdanie finansowe T&T PROENERGY S.A.