

NOVAVIS

Raport Kwartalny Novavis S.A. za III kwartał 2020 roku

Warszawa
13 listopada 2020

voolt
grupa novavis 

CAC PV
GRUPA NOVAVIS

SPV ENERGA
GRUPA NOVAVIS

Spis treści

1. Informacje o Spółce	2
2. Informacje o zasadach przyjętych przy sporządzaniu raportu kwartalnego	3
3. Zastosowane zasady i metody rachunkowości.....	3
4. Informacje dotyczące zatrudnienia	3
5. Opis organizacji grupy kapitałowej ze wskazaniem jednostek podlegających konsolidacji	4
6. Struktura Akcjonariatu spółki dominującej	9
7. Raporty EBI publikowane w III kwartale 2020	10
8. Raporty ESPI publikowane w III kwartale 2020	11
9. Kwartałne sprawozdanie finansowe Novavis S.A. za III kwartał 2020 roku – Dane jednostkowe	12
Bilans.....	12
Rachunek zysków i strat.....	13
Zestawienie zmian w kapitale własnym.....	14
Rachunek przepływów pieniężnych.....	17
10. Kwartałne sprawozdanie finansowe Grupy Kapitałowej Novavis S.A. za III kwartał 2020 roku – Dane skonsolidowane.....	20
Bilans.....	20
Rachunek zysków i strat w układzie porównawczym	23
Zestawienie zmian w kapitale własnym.....	25
Rachunek przepływów pieniężnych.....	28
11. Istotne dokonania lub niepowodzenia grupy kapitałowej i Emitenta w III kwartale 2020 roku wraz z opisem istotnych zdarzeń i czynników, w szczególności o nietypowym charakterze, mających wpływ na osiągnięte wyniki finansowe Spółki	30
12. Sprawozdanie Zarządu na temat aktywności, jaką w okresie objętym raportem grupa kapitałowa oraz spółka dominująca podejmowały w obszarze rozwoju prowadzonej działalności, a w szczególności poprzez działania nastawione na wprowadzenie rozwiązań innowacyjnych	32
Lipiec 2020.....	32
Sierpień 2020	33
Wrzesień 2020	33
13. Opis stanu realizacji działań i inwestycji grupy kapitałowej i Emitenta oraz harmonogramu ich realizacji .	34
14. Stanowisko Zarządu odnośnie możliwości zrealizowania publikowanych prognoz sprzedaży na rok 2020, w świetle wyników grupy kapitałowej, zaprezentowanych w danym raporcie kwartalnym	39
15. W przypadku, gdy Emitent tworzy grupę kapitałową i nie sporządza skonsolidowanych sprawozdań finansowych – wskazanie przyczyn niesporządzania takich sprawozdań	39
16. Podsumowanie i oświadczenie Zarządu	39

1. Informacje o Spółce

Nazwa Spółki	NOVAVIS SPÓŁKA AKCYJNA
Siedziba Spółki	ul. Bartycka 26, Pawilon 58 (BudExpo), 00-716 Warszawa
Telefon	+48 (22) 628 11 03
Fax	+48 (22) 628 11 03
Adres poczty elektronicznej	office@novavis.pl
Strona internetowa	www.novavis.pl
Podstawowy przedmiot działalności	Wytwarzanie, Przesyłanie, Dystrybucja i Handel Energią Elektryczną
Sąd lub inny organ prowadzący rejestr jednostki	XIII Wydział Gospodarczy KRS dla m.st. Warszawy
Rodzaj rejestru i numer wpisu	Rejestr Przedsiębiorców. Numer KRS: 0000417992
NIP	PL 521 362 91 96
REGON	146066939
Zarząd Spółki	Wojciech Żak - Prezes Zarządu
Rada Nadzorcza Spółki	<ul style="list-style-type: none"> • Marek Stachura - Przewodniczący Rady Nadzorczej • Andrzej Klewski - Członek Rady Nadzorczej • Eugeniusz Świtoński - Członek Rady Nadzorczej • Leszek Jerzy Puścian - Członek Rady Nadzorczej • Roman Żelazny - Członek Rady Nadzorczej
Informacje o Spółce	<p>Novavis Spółka Akcyjna powstała w 2012 roku jako firma ukierunkowana na działalność w sektorze odnawialnych źródeł energii. Emitent jest podmiotem dominującym w Grupie Kapitałowej Novavis, która za pośrednictwem trzech spółek celowych realizuje działania operacyjne związane z wytypowaniem, projektowaniem, kompleksową budową oraz serwisem posprzedażowym instalacji fotowoltaicznych. Działalność Grupy opiera się o trzy działy: dział handlowy VOOLT sp. z o.o. zajmujący się sprzedażą detaliczną prosumenckich instalacji fotowoltaicznych oraz produktów związanych z OZE, dział wykonawczy CAC PV sp. z o.o. posiadający kompetencje w zakresie projektowania, budowy i serwisu instalacji fotowoltaicznych, a także dział deweloperski SPV ENERGIA sp. z o.o. realizujący zadania od wyboru ziemi, przez przygotowanie niezbędnej dokumentacji projektowej i uzyskanie wymaganych pozwoleń, aż do udziału w aukcjach projektów fotowoltaicznych z portfela Emitenta i jego klientów zewnętrznych.</p>

2. Informacje o zasadach przyjętych przy sporządzaniu raportu kwartalnego

Niniejszy raport kwartalny obejmuje okres od **1 lipca 2020** roku do **30 września 2020** roku (**III kwartał 2020 roku**) i został sporządzony przy założeniu kontynuacji działalności gospodarczej Grupy Kapitałowej i Emitenta, przez co najmniej 12 kolejnych miesięcy i dłużej.

Raport za III kwartał 2020 roku został opracowany na podstawie § 5 pkt. 4.1., 4.2., 5.1. i 5.2 Załącznika Nr 3 do Regulaminu Alternatywnego Systemu Obrotu „Informacje bieżące i okresowe przekazywane w alternatywnym systemie obrotu na rynku NewConnect”.

Punkty nr 4 i 10-14 niniejszego raportu kwartalnego zostały sporządzone zgodnie ze stanem na dzień 30 września 2020 roku.

Punkty nr 5 i 6 niniejszego raportu kwartalnego zostały sporządzone zgodnie ze stanem na dzień 13 listopada 2020 roku.

3. Zastosowane zasady i metody rachunkowości

Zasady rachunkowości przyjęte przy sporządzaniu sprawozdania finansowego są zgodne z Ustawą o Rachunkowości z 29 września 1994 roku z późniejszymi zmianami. Spółka nie przeprowadzała w prezentowanym okresie żadnych zmian zasad rachunkowości. Walutą sprawozdawczą jest polski złoty (PLN). Rachunek zysków i strat oraz rachunek przepływów pieniężnych jest sporządzany w wersji kalkulacyjnej przez zewnętrzne biuro księgowo.

4. Informacje dotyczące zatrudnienia

Grupa Kapitałowa Novavis na dzień 30 września 2020 roku zatrudniała trzydzieści pięć osób, w tym na podstawie umowy o pracę zatrudnione było 15 osób w przeliczeniu na pełne etaty, 2 osoby w oparciu o kontrakt menadżerski oraz 18 osób w oparciu o umowy cywilno-prawne.

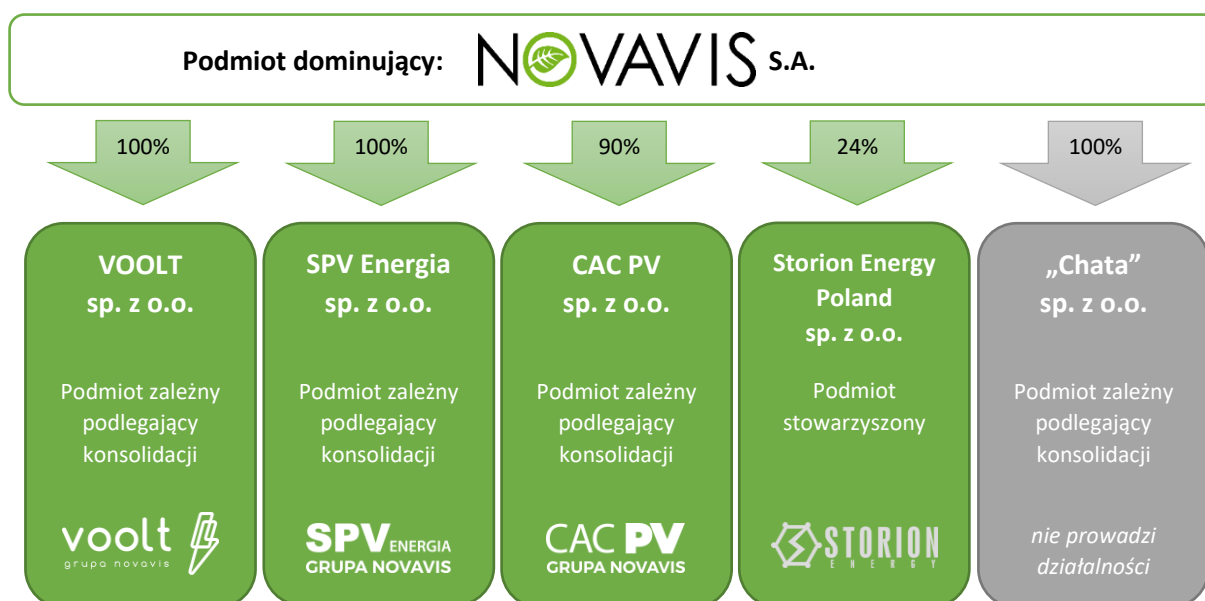
Szczegóły struktury zatrudnienia zostały przedstawione w poniższych tabelach:

		Stan procentowy na dzień 30.09.2020
Według rodzaju umowy	Umowa o pracę	42,9%
	Inna forma zatrudnienia	57,1%
Według płci	Kobiety	22,9%
	Mężczyźni	77,1%

Według wykształcenia	Wyższe	48,6%
	Inne	51,4%
Według rodzaju wykonywanej pracy	Pracownicy biurowi	51,4%
	Pracownicy fizyczni	48,6%

5. Opis organizacji grupy kapitałowej ze wskazaniem jednostek podlegających konsolidacji

Struktura grupy kapitałowej przedstawia się następująco:



Szczegółowe dane oraz opis podmiotów wchodzących w skład Grupy Kapitałowej Novavis:

CAC PV spółka z ograniczoną odpowiedzialnością	CAC PV GRUPA NOVAVIS
Siedziba	Warszawa
Adres	ul. Złota 7/18, 00-019 Warszawa
Numer NIP	701 027 11 29
Numer REGON	142722335
Numer KRS	0000374405


Kapitał zakładowy	1 500 000,00 zł
Data rejestracji i czas trwania	Spółka została zarejestrowana w dniu 29.12.2010 w Rejestrze Przedsiębiorców Krajowego Rejestru Sądowego dla Sądu Rejonowego dla m.st. Warszawy w Warszawie, XII Wydział Gospodarczy Krajowego Rejestru Sądowego pod numerem KRS 0000374405. Czas trwania Spółki jest nieoznaczony.
Zarząd	Zarząd Spółki składa się z Prezesa Zarządu – Pana Marka Stachura (Przewodniczący Rady Nadzorczej Novavis S.A.).
Udziały Spółki Dominującej	Dziewięćdziesiąt procent udziałów w spółce należy do Novavis S.A.

CAC PV sp. z o.o. jest działem wykonawczym średnich i dużych inwestycji fotowoltaicznych wewnątrz Grupy Kapitałowej Novavis, posiadającym kompetencje w zakresie doradztwa, projektowania, budowy oraz serwisu instalacji PV. Realizuje kompleksowe wykonawstwo, doradztwo, projektowanie, zadania eksperta technicznego oraz serwis na rynku odnawialnych źródeł energii (OZE), szczególnie z zakresu średnich i dużych instalacji fotowoltaicznych. Spółka zatrudnia wyspecjalizowanych pracowników, posiadających wszelkie wymagane uprawnienia budowlane. Korzysta z potencjału kadrowego i zasobów intelektualnych całej Grupy Kapitałowej Novavis.

VOOLT spółka z ograniczoną odpowiedzialnością	
Siedziba	Warszawa
Adres	ul. Konstancińska 11, 02-942 Warszawa
Numer NIP	521 368 08 89
Numer REGON	147477946
Numer KRS	0000526729
Kapitał zakładowy	805 000,00 zł
Data rejestracji i czas trwania	Spółka została zarejestrowana w dniu 10.10.2014 w Rejestrze Przedsiębiorców Krajowego Rejestru Sądowego dla Sądu Rejonowego dla m.st. Warszawy w Warszawie, XIII Wydział Gospodarczy Krajowego Rejestru Sądowego pod numerem KRS 0000526729. Czas trwania Spółki jest nieoznaczony.


Zarząd	Zarząd Spółki składa się z Prezesa Zarządu – Pana Wojciecha Grzegorza Żak (Prezes Zarządu Novavis S.A.).
Udziały Spółki Dominującej	Sto procent udziałów w spółce należy do Novavis S.A.

VOOLT sp. z o.o. to dział handlowy wewnątrz Grupy Novavis, zajmujący się sprzedażą detaliczną „prosumenckich” instalacji fotowoltaicznych oraz asortymentu OZE. Szczególny nacisk kładzie na obsługę klienta biznesowego (B2B) z uwzględnieniem kompleksowych usług na poziomie instalacji fotowoltaicznych, poprzez zarządzanie energią w inteligentnych budynkach oraz optymalizowanie procesów energochłonnych w zakładach przemysłowych. Zajmuje się sprzedażą detaliczną (w kanale tradycyjnym oraz online) prosumenckich instalacji fotowoltaicznych oraz asortymentu związanego z odnawialnymi źródłami energii, w tym modułów PV, falowników, systemów magazynowania energii i innych. Zgodnie ze znowelizowaną ustawą o OZE, spółka realizuje projekty fotowoltaiczne od kilkudziesięciu do kilkuset kilowatów w sektorze odbiorców indywidualnych i instytucjonalnych. Swoim klientom oferuje kompletną obsługę: przygotowuje dokumentację projektową, prowadzi dostawy materiałowe, wykonuje fizyczną budowę oraz opracowuje dokumentację powykonawczą niezbędną do przyłączenia gotowych instalacji PV do sieci Operatorów Systemów Dystrybucji. Kluczowymi klientami podmiotu są przedsiębiorstwa (B2B), ale także spółdzielnie i wspólnoty mieszkaniowe oraz obiekty użyteczności publicznej. VOOLT prowadzi swoje działania na terenie całej Polski, ze szczególnym naciskiem na województwo mazowieckie. Działania projektowe oraz strategiczne prowadzone są przede wszystkim w warszawskim Biurze Obsługi Klienta VOOLT, zlokalizowanym przy ulicy Konstancińskiej 11 (02-942 Warszawa). W swojej siedzibie spółka prowadzi również szkolenia dla instalatorów, handlowców oraz potencjalnych klientów.

SPV ENERGIA spółka z ograniczoną odpowiedzialnością	
Siedziba	Warszawa
Adres	ul. Bartycka 26, Pawilon 58, 00-716 Warszawa
Numer NIP	525 254 46 82
Numer REGON	146458496
Numer KRS	0000444396
Kapitał zakładowy	2 015 000,00 zł
Data rejestracji i czas trwania	Spółka została zarejestrowana w dniu 14.12.2012 w Rejestrze Przedsiębiorców Krajowego Rejestru Sądowego

	dla Sądu Rejonowego dla m.st. Warszawy w Warszawie, XIII Wydział Gospodarczy Krajowego Rejestru Sądowego pod numerem KRS 0000444396. Czas trwania Spółki jest nieoznaczony.
Zarząd	Zarząd Spółki składa się z Prezesa Zarządu – Pana Marka Stachura (Przewodniczący Rady Nadzorczej Novavis S.A.).
Udziały Spółki Dominującej	Sto procent udziałów w spółce należy do Novavis S.A.

SPV ENERGIA sp. z o.o. jest działem deweloperskim wewnątrz Grupy Novavis, pozyskującym grunty, przygotowującym dokumentację i prowadzącym projekty fotowoltaiczne do udziału w aukcjach OZE w Polsce. SPV ENERGIA prowadzi pełną obsługę deweloperską projektów fotowoltaicznych przygotowywanych do udziału w przyszłych aukcjach OZE. Realizuje zadania od wyszukania i wytypowania nieruchomości, przez podpisanie umowy na dzierżawę, do uzyskania uzgodnień środowiskowych, pozwolenia na budowę i doradztwa podczas udziału w aukcji OZE.

STORION ENERGY POLAND spółka z ograniczoną odpowiedzialnością	
Siedziba	Warszawa
Adres	ul. Bartycka 26, Pawilon 58, 00-716 Warszawa
Numer NIP	521 372 57 64
Numer REGON	363920446
Numer KRS	0000606215
Kapitał zakładowy	5 000,00 zł
Data założenia i rejestracji	Spółka została zarejestrowana w dniu 08.03.2016 w Rejestrze Przedsiębiorców Krajowego Rejestru Sądowego dla Sądu Rejonowego dla m.st. Warszawy w Warszawie, XIII Wydział Gospodarczy Krajowego Rejestru Sądowego pod numerem KRS 0000606215. Czas trwania Spółki jest nieoznaczony.
Zarząd	Zarząd Spółki składa się z Prezesa Zarządu – Pana Marka Stachura (Przewodniczący Rady Nadzorczej Novavis S.A.).
Udziały Spółki Dominującej	Dwadzieścia cztery procent udziałów w spółce należy do Novavis S.A.

STORION ENERGY POLAND sp. z o.o. to podmiot celowy powołany pierwotnie do projektu budowy fabryki do produkcji innowacyjnych systemów magazynowania energii. Nadrzednym celem podmiotu jest realizacja w ramach powołanego konsorcjum nowatorskiego projektu związanego z wielkoskalowym magazynowaniem energii, w tym opracowanie i budowa hybrydowego magazynu energii o przewidywanej mocy 10 MW i pojemności 38 MWh, w którego skład wchodzić będą redukcyjne baterie przepływowe, akumulatory litowo-jonowe oraz innowacyjna technologia wodorowa – tak zwany „zielony wodór” wytwarzany z nadwyżek odnawialnej energii elektrycznej. Budowa hybrydowego baterijnego magazynu energii jako części inteligentnej sieci elektroenergetycznej pozwoli na świadczenie usług systemowych służących stabilizacji, regulacji i ochrony sieci przesyłowych i dystrybucyjnych węzła energetycznego działającego w ramach Zgorzeleckiego Klastra Rozwoju Odnawialnych Źródeł Energii i Efektywności Energetycznej, realizowanego przez „OZE HOLDING spółka z ograniczoną odpowiedzialnością” S.K.A. Magazynowanie energii wykorzystane zostanie również na potrzeby bilansowania niedoborów bądź nadmiaru produkowanej energii przez największy w Polsce kompleks farm fotowoltaicznych, którego częścią będzie wybudowany przez zawarte Konsorcjum hybrydowy magazyn energii. Projekt jest innowacyjny na skalę światową i należy go traktować jako pilotaż, który w przyszłości możliwy będzie do rozpowszechnienia i sprzedaży dla kolejnych klientów.

„CHATA” spółka z ograniczoną odpowiedzialnością	<i>Podmiot nie prowadzi działalności operacyjnej</i>
Siedziba	Olsztyn
Adres	ul. Michała Kajki 3/1, 10-546 Olsztyn
Numer NIP	739 385 60 19
Numer REGON	281424475
Numer KRS	0000431420
Kapitał zakładowy	10 000,00 zł
Data założenia i rejestracji	Spółka została zarejestrowana w dniu 04.09.2012 w Rejestrze Przedsiębiorców Krajowego Rejestru Sądowego dla Sądu Rejonowego w Olsztynie, VIII Wydział Gospodarczy Krajowego Rejestru Sądowego pod numerem KRS 0000431420. Czas trwania Spółki jest nieoznaczony.
Zarząd	Zarząd Spółki składa się z Prezesa Zarządu – Pana Wojciecha Grzegorza Żak (Prezes Zarządu Novavis S.A.).

Udziały Spółki Dominującej

Sto procent udziałów w spółce należy do Novavis S.A.

„CHATA” sp. z o.o. to podmiot celowy powołany pierwotnie do projektu budowy elektrowni fotowoltaicznej o nazwie "MAZUR-POWER" w miejscowości Elgnówko, na działkach o łącznej powierzchni 1,22 hektara. Podmiot nie prowadzi obecnie działalności operacyjnej.

6. Struktura Akcjonariatu spółki dominującej

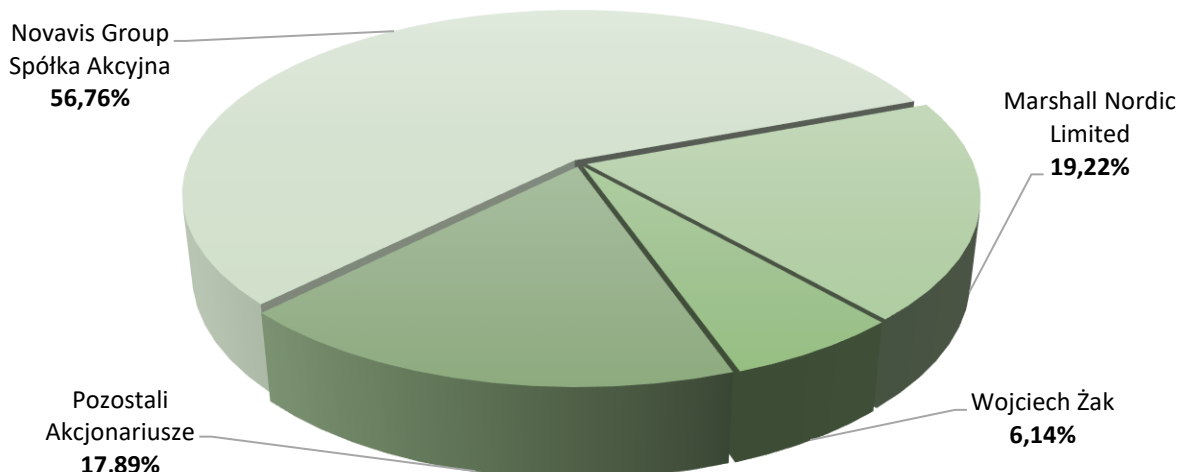
Struktura kapitału zakładowego Emitenta na dzień 13 listopada 2020 roku:

Lp.	Seria akcji	Liczba akcji (w szt.)	Udział w kapitale zakładowym (%)	Udział w głosach (%)	Wartość nominalna akcji
1.	A	1 000 000	11,87%	11,87%	0,10 zł
2.	B	750 000	8,91%	8,91%	0,10 zł
3.	C	1 000 000	11,87%	11,87%	0,10 zł
4.	D	2 062 500	24,49%	24,49%	0,10 zł
5.	E	3 609 375	42,86%	42,86%	0,10 zł
<i>Razem</i>		<i>8 421 875</i>	<i>100%</i>	<i>100%</i>	

Struktura akcjonariatu Emitenta na dzień 13 listopada 2020 roku:

Akcjonariusz	Liczba akcji	% Akcji Spółki	% Głosów na WZ
Novavis Group Spółka Akcyjna	4 780 000	56,76%	56,76%
Marshall Nordic Limited	1 618 602	19,22%	19,22%
Wojciech Żak	516 895	6,14%	6,14%
Pozostali Akcjonariusze	1 506 378	17,89%	17,89%
<i>Razem</i>	<i>8 421 875</i>	<i>100%</i>	<i>100%</i>

Struktura akcjonariatu Novavis S.A.



Znaczący Akcjonariusze

Próg 5% głosów na WZA na dzień 13 listopada 2020 roku wynosi **421 093,75** akcji Novavis Spółki Akcyjnej.

7. Raporty EBI publikowane w III kwartale 2020

W okresie objętym niniejszym raportem Spółka opublikowała następujące raporty EBI:

Numer raportu	Data publikacji	Tytuł raportu
EBI 14/2020	14 lipca 2020	Raport miesięczny Novavis S.A. za czerwiec 2020 roku
EBI 15/2020	7 sierpnia 2020	Raport miesięczny Novavis S.A. za lipiec 2020 roku
EBI 16/2020	14 sierpnia 2020	Raport kwartalny za II kwartał 2020 roku
EBI 17/2020	11 września 2020	Raport miesięczny Novavis S.A. za sierpień 2020 roku

8. Raporty ESPI publikowane w III kwartale 2020

W okresie objętym niniejszym raportem Spółka opublikowała następujące raporty ESPI:

Numer raportu	Data publikacji	Tytuł raportu
ESPI 13/2020	6 lipca 2020	Zawiadomienie w trybie art. 19 ust. 3 Rozporządzenia MAR
ESPI 14/2020	7 lipca 2020	Podpisanie protokołu uzgodnień dotyczącego warunków transakcji
ESPI 15/2020	8 lipca 2020	Zawiadomienie w trybie art. 19 ust. 3 Rozporządzenia MAR
ESPI 16/2020	21 lipca 2020	Zawarcie umowy powołania konsorcjum przez spółkę zależną od Novavis S.A.
ESPI 17/2020	30 lipca 2020	Pierwsze wezwanie akcjonariuszy do złożenia dokumentów niezdematerializowanych akcji Novavis S.A.
ESPI 18/2020	14 sierpnia 2020	Drugie wezwanie akcjonariuszy do złożenia dokumentów niezdematerializowanych akcji Novavis S.A.
ESPI 19/2020	31 sierpnia 2020	Trzecie wezwanie akcjonariuszy do złożenia dokumentów niezdematerializowanych akcji Novavis S.A.
ESPI 20/2020	4 września 2020	Zawiadomienie w trybie art. 19 ust. 3 Rozporządzenia MAR
ESPI 21/2020	8 września 2020	Zawiadomienie w trybie art. 19 ust. 3 Rozporządzenia MAR
ESPI 22/2020	8 września 2020	Zawiadomienie w trybie art. 19 ust. 3 Rozporządzenia MAR
ESPI 23/2020	11 września 2020	Zawiadomienie w trybie art. 19 ust. 3 Rozporządzenia MAR
ESPI 24/2020	17 września 2020	Zawarcie istotnego Porozumienia przez spółkę zależną od Novavis S.A.
ESPI 25/2020	18 września 2020	Czwarte wezwanie akcjonariuszy do złożenia dokumentów niezdematerializowanych akcji Novavis S.A.

9. Kwartalne sprawozdanie finansowe Novavis S.A. za III kwartał 2020 roku – Dane jednostkowe

Bilans

AKTYWA		Stan na	
		30.09.2020	30.09.2019
A	Majątek trwały	4 259 801,85	4 260 487,83
<i>I.</i>	<i>Wartości niematerialne i prawne</i>	0,00	0,00
	1. Koszty organizacji poniesione przy założeniu lub późniejszym rozszerzeniu spółki akcyjnej	0,00	0,00
	2. Koszty prac rozwojowych	0,00	0,00
	3. Wartość firmy	0,00	0,00
	4. Inne wartości niematerialne i prawne	0,00	0,00
	5. Zaliczki na poczet wartości niematerialnych i prawnych	0,00	0,00
<i>II.</i>	<i>Rzeczowy majątek trwały</i>	79 801,85	80 487,83
	1. Grunty własne	50 000,00	50 000,00
	2. Budynki i budowle	29 801,85	30 487,83
	3. Urządzenia techniczne i maszyny	0,00	0,00
	4. Środki transportu	0,00	0,00
	5. Pozostałe środki trwałe	0,00	0,00
	6. Inwestycje rozpoczęte	0,00	0,00
	7. Zaliczki na poczet inwestycji	0,00	0,00
<i>III.</i>	<i>Finansowy majątek trwały</i>	4 180 000,00	4 180 000,00
	1. Udziały i akcje	4 180 000,00	4 180 000,00
	2. Papiery wartościowe	0,00	0,00
	3. Udzielone pożyczki długoterminowe	0,00	0,00
	4. Inne składniki finansowego majątku trwałego	0,00	0,00
<i>IV.</i>	<i>Należności długoterminowe</i>	0,00	0,00
B.	Majątek obrotowy	6 713 831,88	6 684 888,57
<i>I.</i>	<i>Zapasy</i>	0,00	0,00
	1. Materiały	0,00	0,00
	2. Półprodukty i produkty w toku	0,00	0,00
	3. Produkty gotowe	0,00	0,00
	4. Towary	0,00	0,00
	5. Zaliczki na poczet dostaw	0,00	0,00
<i>II.</i>	<i>Należności i roszczenia</i>	6 713 750,90	6 684 807,59
	1. Należności z tytułu dostaw i usług	415 902,32	357 902,32
	2. Należności z tytułu podatków, dotacji i ubezpieczeń społecznych	0,00	4 936,19
	3. Należności wewnątrzzakładowe	0,00	0,00
	4. Pozostałe należności	6 297 848,58	6 321 969,08
	5. Należności dochodzone na drodze sądowej	0,00	0,00
<i>III.</i>	<i>Papiery wartościowe przeznaczone do obrotu</i>	0,00	0,00
	1. Udziały lub akcje własne do zbycia	0,00	0,00
	2. Inne papiery wartościowe	0,00	0,00
<i>IV.</i>	<i>Środki pieniężne</i>	80,98	80,98
	1. Środki pieniężne w kasie i na rachunkach bankowych	80,98	80,98
	2. Inne środki pieniężne (weksle, czeki obce itp.)	0,00	0,00

C.	Rozliczenia międzyokresowe	7 435,08	7 435,08
	1. Czynne rozliczenia międzyokresowe kosztów	7 435,08	7 435,08
	2. Inne rozliczenia międzyokresowe	0,00	0,00
Suma aktywów		10 981 068,81	10 952 811,48

PASywa		Stan na	
		30.09.2020	30.09.2019
A	Kapitał (fundusz) własny	6 655 195,51	6 644 746,05
I.	Kapitał (fundusz) podstawowy	842 187,50	842 187,50
II.	Należne, lecz nie wniesione wkłady na poczet kapitału podstawowego (wielkość ujemna)	0,00	0,00
III.	Kapitał (fundusz) zapasowy	6 388 679,90	6 388 679,90
IV.	Kapitał (fundusz) rezerwy z aktualizacji wyceny	0,00	0,00
V.	Pozostałe kapitały (fundusze) rezerwowe	0,00	0,00
VI.	Nie podzielony wynik finansowy z lat ubiegłych	-578 714,41	-587 637,28
VII.	Wynik finansowy netto roku obrotowego	3 042,52	1 515,93
B.	Rezerwy	0,00	0,00
	1. Rezerwy na podatek dochodowy od osób prawnych lub osób fizycznych	0,00	0,00
	2. Pozostałe rezerwy	0,00	0,00
C.	Zobowiązania długoterminowe	3 257 727,43	3 257 727,43
	1. Długoterminowe pożyczki, obligacje i inne papiery wartościowe	3 000 100,00	3 000 100,00
	2. Długoterminowe kredyty bankowe	257 627,43	257 627,43
	3. Pozostałe zobowiązania długoterminowe	0,00	0,00
D.	Zobowiązania krótkoterminowe i fundusze specjalne	1 068 145,87	1 050 338,00
I.	Zobowiązania krótkoterminowe	1 068 145,87	1 050 338,00
	1. Pożyczki, obligacje i papiery wartościowe	0,00	0,00
	2. Kredyty bankowe	50,00	50,00
	3. Zaliczki otrzymane na poczet dostaw	0,00	0,00
	4. Zobowiązania z tytułu dostaw i usług	140 274,68	133 207,93
	5. Zobowiązania wekslowe	0,00	0,00
	6. Zobowiązania z tytułu podatków, ceł, ubezpieczeń społecznych	221 099,97	205 881,97
	7. Zobowiązania z tytułu wynagrodzeń	0,00	7,38
	8. Zobowiązania wewnątrzzakładowe	0,00	0,00
	9. Pozostałe zobowiązania krótkoterminowe	706 721,22	711 190,72
II.	Fundusze specjalne	0,00	0,00
E.	Rozliczenia międzyokresowe i przychody przyszłych okresów	0,00	0,00
	1. Bierne rozliczenia międzyokresowe kosztów	0,00	0,00
	2. Przychody przyszłych okresów	0,00	0,00
Suma pasywów		10 981 068,81	10 952 811,48

Rachunek zysków i strat

Wyszczególnienie	Kwota w zł.			
	od 01.07.2020 do 30.09.2020	od 01.07.2019 do 30.09.2019	od 01.01.2020 do 30.09.2020	od 01.01.2019 do 30.09.2019
A. Przychody netto ze sprzedaży i zrównane z nimi	20 000,00	33 455,28	79 000,00	33 455,28

I. Przychody netto ze sprzedaży usług	20 000,00	33 455,28	79 000,00	33 455,28
II. Zmiana stanu produktów	0,00	0,00	0,00	0,00
III. Przychody netto ze sprzedaży towarów	0,00	0,00	0,00	0,00
B. Koszty działalności operacyjnej	19 226,16	7 814,72	75 957,48	31 939,35
I. Amortyzacja	228,66	0,00	685,98	914,63
II. Zużycie materiałów i energii	0,00	0,00	0,00	0,00
III. Usługi obce	18 520,00	7 814,72	74 520,00	31 024,72
IV. Podatki i opłaty	0,00	0,00	0,00	0,00
V. Wynagrodzenia	0,00	0,00	0,00	0,00
VI. Ubezpieczenia społeczne i inne świadczenia	0,00	0,00	0,00	0,00
VII. Pozostałe koszty rodzajowe	477,50	0,00	751,50	0,00
VIII. Wartość sprzedanych towarów i usług	0,00	0,00	0,00	0,00
C. Zysk (strata) ze sprzedaży (A-B)	773,84	25 640,56	3 042,52	1 515,93
D. Pozostałe przychody operacyjne	0,00	0,00	0,00	0,00
E. Pozostałe koszty operacyjne	0,00	0,00	0,00	0,00
F. Zysk (strata) z działalności operacyjnej (C+D-E)	773,84	25 640,56	3 042,52	1 515,93
G. Przychody finansowe	0,00	0,00	0,00	0,00
H. Koszty finansowe	0,00	0,00	0,00	0,00
I. Zysk (strata) z działalności gospodarczej (F+G-H)	773,84	25 640,56	3 042,52	1 515,93
J. Zyski nadzwyczajne	0,00	0,00	0,00	0,00
K. Straty nadzwyczajne	0,00	0,00	0,00	0,00
L. Zysk (strata) brutto (I+J-K)	773,84	25 640,56	3 042,52	1 515,93
M. Podatek dochodowy	0,00	0,00	0,00	0,00
N. Zysk (strata) netto (L-M)	773,84	25 640,56	3 042,52	1 515,93

Zestawienie zmian w kapitale własnym

Wyszczególnienie		Kwota w zł.			
		od 01.07.2020 do 30.09.2020	od 01.07.2019 do 30.09.2019	od 01.01.2020 do 30.09.2020	od 01.01.2019 do 30.09.2019
I.	Kapitał własny na początek okresu (BO)	0,00	-182 195,00	6 652 152,99	6 643 230,12
	- korekty błędów podstawowych	0,00	0,00	0,00	0,00
Ia.	Kapitał własny na początek okresu (BO), po korektach	0,00	-182 195,00	6 652 152,99	6 643 230,12
1.	Kapitał podstawowy na początek okresu	0,00	0,00	842 187,50	842 187,50
1.1.	Zwiększenie kapitału podstawowego - z tytułu:	0,00	0,00	0,00	0,00

	- ustanowienia nowych udziałów	0,00	0,00	0,00	0,00
1.2.	Zmniejszenie kapitału podstawowego - z tytułu:	0,00	0,00	0,00	0,00
	- umorzenia udziałów	0,00	0,00	0,00	0,00
1.3.	Kapitał podstawowy na koniec okresu	0,00	0,00	842 187,50	842 187,50
2.	Należne wpłaty na kapitał podstawowy na początek okresu	0,00	0,00	0,00	0,00
2.1.	Zwiększenie należnych wpłat na kapitał podstawowy - z tytułu:	0,00	0,00	0,00	0,00
2.2.	Zmniejszenie należnych wpłat na kapitał podstawowy - z tytułu:	0,00	0,00	0,00	0,00
2.3.	Należne wpłaty na kapitał podstawowy na koniec okresu	0,00	0,00	0,00	0,00
3.	Udziały własne na początek okresu	0,00	0,00	0,00	0,00
3.1.	Zwiększenie - z tytułu	0,00	0,00	0,00	0,00
3.2..	Zmniejszenie - z tytułu	0,00	0,00	0,00	0,00
3.3.	Udziały własne na koniec okresu	0,00	0,00	0,00	0,00
4.	Kapitał zapasowy na początek okresu	0,00	0,00	6 388 679,90	6 388 679,90
4.1.	Zwiększenie kapitału zapasowego - z tytułu	0,00	0,00	0,00	0,00
	- z agio	0,00	0,00	0,00	0,00
4.2.	Zmniejszenie kapitału zapasowego - z tytułu	0,00	0,00	0,00	0,00
	- przeniesienia na fundusz rezerwowi	0,00	0,00	0,00	0,00
4.3.	Stan kapitału zapasowego na koniec okresu	0,00	0,00	6 388 679,90	6 388 679,90
5.	Kapitał z aktualizacji wyceny na początek okresu	0,00	0,00	0,00	0,00
5.1.	Zwiększenie kapitału z aktualizacji wyceny z tytułu	0,00	0,00	0,00	0,00
5.2.	Zmniejszenie kapitału z aktualizacji wyceny z tytułu	0,00	0,00	0,00	0,00
	- zbycia środków trwałych (przeniesiono na kapitał rezerwowi)	0,00	0,00	0,00	0,00
5.3.	Kapitał z aktualizacji wyceny na koniec okresu	0,00	0,00	0,00	0,00
6.	Pozostałe kapitały rezerwowe na początek okresu	0,00	0,00	0,00	0,00

6.1.	Zwiększenie pozostałych kapitałów rezerwowych - razem, w tym z tytułu:	0,00	0,00	0,00	0,00
	- przeniesienia z kapitału zapasowego	0,00	0,00	0,00	0,00
	- podziału zysku	0,00	0,00	0,00	0,00
	- przeniesienia kapitału z aktualizacji	0,00	0,00	0,00	0,00
	- emisji udziałów powyżej wartości nominalnej (aggio)	0,00	0,00	0,00	0,00
	- z innych tytułów	0,00	0,00	0,00	0,00
6.2	Zmniejszenie pozostałych kapitałów rezerwowych - razem, w tym z tytułu:	0,00	0,00	0,00	0,00
	- sfinansowania straty	0,00	0,00	0,00	0,00
	- przeznaczenia na dodatkową dywidendę	0,00	0,00	0,00	0,00
	- przeznaczenia na zwiększenie ilości / wartości udziałów w kapitale podstaw.	0,00	0,00	0,00	0,00
	- z innych tytułów'	0,00	0,00	0,00	0,00
6.3.	Pozostałe kapitały rezerwowe na koniec okresu	0,00	0,00	0,00	0,00
7.	Zysk (strata) z lat ubiegłych na początek okresu	0,00	0,00	0,00	0,00
7.1.	Zysk z lat ubiegłych na początek okresu	0,00	0,00	0,00	0,00
	- korekty błędów podstawowych	0,00	0,00	0,00	0,00
	- zysk z lat ubiegłych na początek okresu, po korektach	0,00	0,00	0,00	0,00
7.2	Zmniejszenia zysku z lat ubiegłych w roku obrotowym - z tytułu:	0,00	0,00	0,00	0,00
	a) przeniesienia na kapitał rezerwowy	0,00	0,00	0,00	0,00
	b) przeniesienia na kapitał zapasowy	0,00	0,00	0,00	0,00
	c) wypłaconej dywidendy	0,00	0,00	0,00	0,00
	d) przeznaczenia na ZFŚS	0,00	0,00	0,00	0,00
	e) przeznaczenia na darowizny	0,00	0,00	0,00	0,00
7.3.	Zysk z lat ubiegłych na koniec okresu	0,00	0,00	0,00	0,00
7.4.	Strata z lat ubiegłych na początek okresu,	0,00	20,00	587 637,28	405 442,28
	- korekty błędów podstawowych	0,00	0,00	0,00	0,00

	- strata z lat ubiegłych na początek okresu, po korektach	0,00	20,00	587 637,28	405 442,28
7.5	Zwiększenie straty z lat ub. w roku obrot. z tytułu	0,00	0,00	0,00	182 195,00
7.6	Zmniejszenie straty z lat ub. w roku obrot. z tytułu sfinansowania z kap. rezerw.	0,00	0,00	8 922,87	0,00
7.7.	Strata z lat ubiegłych na koniec okresu	0,00	20,00	578 714,41	587 637,28
7.8.	Wynik finansowy z lat ubiegłych na koniec okresu - per saldo	0,00	-20,00	-578 714,41	-587 637,28
8.	Wynik netto roku obrotowego (a-b-c)	773,84	25 640,56	3 042,52	1 515,93
	a) zysk netto	773,84	1 515,93	3 042,52	1 515,93
	b) strata netto	0,00	24 124,63	0,00	0,00
	c) odpisy z zysku	0,00	0,00	0,00	0,00
II.	Kapitał własny na koniec okresu (BZ)	773,84	25 620,56	6 655 195,51	6 644 746,05
IIIa.	Planowany podział zysku - poza kapitały własne (dywidenda itp.)	0,00	0,00	0,00	0,00
IIIb.	Kapitał własny na koniec okresu, po uwzględnieniu proponowanego podziału zysku poza kapitały własne	773,84	25 620,56	6 655 195,51	6 644 746,05

Rachunek przepływów pieniężnych

Wyszczególnienie		Kwota za rok:			
		od 01.07.2020 do 30.09.2020	od 01.07.2019 do 30.09.2019	od 01.01.2020 do 30.09.2020	od 01.01.2019 do 30.09.2019
A.	Przepływy środków pieniężnych z działalności operacyjnej				
I.	Zysk (strata) netto	773,84	25 640,56	3 042,52	1 515,93
II.	Korekty razem	-773,84	-25 640,56	-3 042,52	-1 515,93
	1. Amortyzacja	228,66	0,00	685,98	914,63
	2. Zyski (straty) z tytułu różnic kursowych	0,00	0,00	0,00	0,00
	3. Odsetki i udziały w zyskach (dywidendy)	0,00	0,00	0,00	0,00
	4. Zysk (strata) z działalności inwestycyjnej	0,00	0,00	0,00	0,00
	5. Zmiana stanu rezerw	0,00	0,00	0,00	0,00
	6. Zmiana stanu zapasów	0,00	0,00	0,00	0,00

	7. Zmiana stanu należności	0,00	-30 777,56	-3 180,30	-7 567,56
	8. Zmiana stanu zobowiązań krótkoterminowych , z wyjątkiem pożyczek i kredytów	-1 002,50	5 137,00	-548,20	5 137,00
	9. Zmiana stanu rozliczeń międzyokresowych	0,00	0,00	0,00	0,00
	10. Inne korekty	0,00	0,00	0,00	0,00
III.	Przepływy pieniężne netto z działalności operacyjnej (I - II)	0,00	0,00	0,00	0,00
B. Przepływy środków pieniężnych z działalności inwestycyjnej					
I.	Wpływy	0,00	0,00	0,00	0,00
	1. Zbycie wartości niemater. i prawn. oraz rzeczowych aktywów trw.	0,00	0,00	0,00	0,00
	2. Zbycie inwestycji w nieruchomości oraz wartości niemater. i prawne	0,00	0,00	0,00	0,00
	3. Z aktywów finansowych	0,00	0,00	0,00	0,00
	a) w jednostkach powiązanych	0,00	0,00	0,00	0,00
	b) w pozostałych jednostkach	0,00	0,00	0,00	0,00
	- zbycie aktywów finansowych	0,00	0,00	0,00	0,00
	- dywidendy i udziały w zyskach	0,00	0,00	0,00	0,00
	- spłata udzielonych pożyczek długoterminowych	0,00	0,00	0,00	0,00
	- odsetki	0,00	0,00	0,00	0,00
	- inne wpływy z aktywów finansowych	0,00	0,00	0,00	0,00
	4. Inne wpływy inwestycyjne	0,00	0,00	0,00	0,00
II.	Wydatki	0,00	0,00	0,00	0,00
	1. Nabycie wartości niemater. i prawn. oraz rzeczowych aktywów trw.	0,00	0,00	0,00	0,00
	2. Inwestycje w nieruchomości oraz	0,00	0,00	0,00	0,00

	wartości niemater. i prawne				
	3. Na aktywa finansowe, w tym:	0,00	0,00	0,00	0,00
	a) w jednostkach powiązanych	0,00	0,00	0,00	0,00
	b) w pozostałych jednostkach	0,00	0,00	0,00	0,00
	- nabycie aktywów finansowych	0,00	0,00	0,00	0,00
	- udzielone pożyczki długoterminowe	0,00	0,00	0,00	0,00
	4. Inne wydatki inwestycyjne	0,00	0,00	0,00	0,00
III.	Przepływy pieniężne netto z działalności inwestycyjnej (I-II)	0,00	0,00	0,00	0,00
C. Przepływy środków pieniężnych z działalności finansowej					
I.	Wpływy	0,00	0,00	0,00	0,00
	1. Wpływy netto z wydania udziałów (emisji akcji) i innych instrumentów kapitałowych oraz dopłat do kapitału	0,00	0,00	0,00	0,00
	2. Kredyty i pożyczki	0,00	0,00	0,00	0,00
	3. Emisja dłużnych papierów wartościowych	0,00	0,00	0,00	0,00
	4. Inne wpływy finansowe	0,00	0,00	0,00	0,00
II.	Wydatki	0,00	0,00	0,00	0,00
	1. Nabycie udziałów (akcji) własnych	0,00	0,00	0,00	0,00
	2. Dywidendy i inne wypłaty na rzecz właścicieli	0,00	0,00	0,00	0,00
	3. Inne, niż wypłaty na rzecz właścicieli, wydatki z tytułu podziału zysku	0,00	0,00	0,00	0,00
	4. Spłaty kredytów i pożyczek	0,00	0,00	0,00	0,00
	5. Wykup dłużnych papierów wartościowych	0,00	0,00	0,00	0,00
	6. Z tytułu innych zobowiązań finansowych	0,00	0,00	0,00	0,00

	7. Płatności zobowiązań z tytułu umów leasingu finansowego	0,00	0,00	0,00	0,00
	8. Odsetki	0,00	0,00	0,00	0,00
	9. Inne wydatki finansowe	0,00	0,00	0,00	0,00
III.	Przepływy pieniężne netto z działalności finansowej (I-II)	0,00	0,00	0,00	0,00
D	Przepływy pieniężne netto razem (A.III +/- B.III +/- C.III)	0,00	0,00	0,00	0,00
E.	Bilansowa zmiana stanu środków pieniężnych	0,00	0,00	0,00	0,00
F.	Środki pieniężne na początek okresu	80,98	80,98	80,98	80,98
G	Środki pieniężne na koniec okresu (F +/- D)	80,98	80,98	80,98	80,98

10. Kwartalne sprawozdanie finansowe Grupy Kapitałowej Novavis S.A. za III kwartał 2020 roku – Dane skonsolidowane

Bilans

AKTYWA		Stan na	
		30.09.2020	30.09.2019
A.	Aktywa trwałe	1 636 943,42	1 632 120,71
I.	Wartości niematerialne i prawne	40 020,06	34 146,33
1.	Koszty zakończonych prac rozwojowych	0,00	0,00
2.	Wartość firmy	0,00	0,00
3.	Inne wartości niematerialne i prawne	40 020,06	34 146,33
4.	Zaliczki na wartości niematerialne i prawne	0,00	0,00
II.	Wartość firmy jednostek podporządkowanych	0,00	0,00
1.	Wartość firmy - jednostki zależne	0,00	0,00
2.	Wartość firmy - jednostki współzależne	0,00	0,00
III.	Rzeczowe aktywa trwałe	201 923,36	202 974,38
1.	Środki trwałe	181 741,85	182 792,87
a)	grunty (w tym prawo użytkowania wieczystego gruntu)	133 440,00	133 440,00
b)	budynki, lokale i obiekty inżynierii lądowej i wodnej	29 801,85	30 487,83
c)	urządzenia techniczne i maszyny	0,00	0,00
d)	środki transportu	18 500,00	18 500,00
e)	inne środki trwałe	0,00	365,04
2.	Środki trwałe w budowie	10 425,41	10 425,41
3.	Zaliczki na środki trwałe w budowie	9 756,10	9 756,10
IV.	Należności długoterminowe	0,00	0,00
1.	Od jednostek powiązanych	0,00	0,00
2.	Od pozostałych jednostek	0,00	0,00

V.	Inwestycje długoterminowe	1 395 000,00	1 395 000,00
1.	Nieruchomości	0,00	0,00
2.	Wartości niematerialne i prawne	0,00	0,00
3.	Długoterminowe aktywa finansowe	1 395 000,00	1 395 000,00
a)	w jednostkach zależnych i współzależnych niewycenianych metodą konsolidacji pełnej lub metodą proporcjonalną	0,00	0,00
–	udziały lub akcje	0,00	0,00
–	inne papiery wartościowe	0,00	0,00
–	udzielone pożyczki	0,00	0,00
–	inne długoterminowe aktywa finansowe	0,00	0,00
b)	w jednostkach zależnych, współzależnych i stowarzyszonych wycenianych metodą praw własności	0,00	0,00
–	udziały lub akcje	0,00	0,00
–	inne papiery wartościowe	0,00	0,00
–	udzielone pożyczki	0,00	0,00
–	inne długoterminowe aktywa finansowe	0,00	0,00
c)	w pozostałych jednostkach	1 395 000,00	1 395 000,00
–	udziały lub akcje	1 395 000,00	1 395 000,00
–	inne papiery wartościowe	0,00	0,00
–	udzielone pożyczki	0,00	0,00
–	inne długoterminowe aktywa finansowe	0,00	0,00
4.	Inne inwestycje długoterminowe	0,00	0,00
VI.	Długoterminowe rozliczenia międzyokresowe	0,00	0,00
1.	Aktywa z tytułu odroczonego podatku dochodowego	0,00	0,00
2.	Inne rozliczenia międzyokresowe	0,00	0,00
B.	Aktywa obrotowe	12 224 799,55	11 746 486,76
I.	Zapasy	283 344,44	223 034,50
1.	Materiały	0,00	0,00
2.	Półprodukty i produkty w toku	0,00	0,00
3.	Produkty gotowe	0,00	0,00
4.	Towary	283 344,44	223 034,50
5.	Zaliczki na dostawy	0,00	0,00
II.	Należności krótkoterminowe	10 945 669,12	9 734 337,95
1.	Należności od jednostek powiązanych	0,00	0,00
a)	z tytułu dostaw i usług, o okresie spłaty:	0,00	0,00
–	do 12 miesięcy	0,00	0,00
–	powyżej 12 miesięcy	0,00	0,00
b)	inne	0,00	0,00
2.	Należności od pozostałych jednostek	10 945 669,12	9 734 337,95
a)	z tytułu dostaw i usług, o okresie spłaty:	4 664 019,93	3 845 990,32
–	do 12 miesięcy	4 664 019,93	3 845 990,32
–	powyżej 12 miesięcy	0,00	0,00
b)	z tytułu podatków, dotacji, ceł, ubezpieczeń społecznych i zdrowotnych oraz innych świadczeń	128 394,83	471 119,69
c)	inne	6 153 254,36	5 417 227,94
d)	dochodzone na drodze sądowej	0,00	0,00

III.	Inwestycje krótkoterminowe	170 119,07	1 027 550,22
1.	Krótkoterminowe aktywa finansowe	170 119,07	1 027 550,22
a)	w jednostkach zależnych i współzależnych	0,00	0,00
–	udziały lub akcje	0,00	0,00
–	inne papiery wartościowe	0,00	0,00
–	udzielone pożyczki	0,00	0,00
–	inne krótkoterminowe aktywa finansowe	0,00	0,00
b)	w jednostkach stowarzyszonych	0,00	0,00
–	udziały lub akcje	0,00	0,00
–	inne papiery wartościowe	0,00	0,00
–	udzielone pożyczki	0,00	0,00
–	inne krótkoterminowe aktywa finansowe	0,00	0,00
c)	w pozostałych jednostkach	0,00	0,00
–	udziały lub akcje	0,00	0,00
–	inne papiery wartościowe	0,00	0,00
–	udzielone pożyczki	0,00	0,00
–	inne krótkoterminowe aktywa finansowe	0,00	0,00
d)	środki pieniężne i inne aktywa pieniężne	170 119,07	1 027 550,22
–	środki pieniężne w kasie i na rachunkach	170 119,07	1 027 550,22
–	inne środki pieniężne	0,00	0,00
–	inne aktywa pieniężne	0,00	0,00
2.	Inne inwestycje krótkoterminowe	0,00	0,00
IV.	Krótkoterminowe rozliczenia międzyokresowe	825 666,92	761 564,09
	Aktywa razem	13 861 742,97	13 378 607,47

PASywa		Stan na	
		30.09.2020	30.09.2019
A.	Kapitał (fundusz) własny	12 229 175,87	11 409 557,65
I.	Kapitał (fundusz) podstawowy	842 187,50	842 187,50
II.	Należne wpłaty na kapitał podstawowy (wielkość ujemna)	0,00	0,00
III.	Udziały (akcje) własne (wielkość ujemna)	0,00	0,00
IV.	Kapitał (fundusz) zapasowy	11 242 644,80	6 963 279,29
V.	Kapitał (fundusz) z aktualizacji wyceny	0,00	0,00
VI.	Pozostałe kapitały (fundusze) rezerwowe	0,00	0,00
VII.	Różnice kursowe z przeliczenia	0,00	0,00
VIII.	Zysk (strata) z lat ubiegłych	-777 012,90	-727 032,59
IX.	Zysk (strata) netto	921 356,47	4 331 123,45
X.	Odpisy z zysku netto w ciągu roku obrotowego (wielkość ujemna)	0,00	0,00
B.	Kapitał mniejszości	150 000,00	150 000,00
C.	Ujemna wartość firmy jednostek podporządkowanych	0,00	0,00
I.	Ujemna wartość firmy - jednostki zależne	0,00	0,00
II.	Ujemna wartość firmy - jednostki współzależne	0,00	0,00
D.	Zobowiązania i rezerwy na zobowiązania	1 482 567,10	1 819 049,82
I.	Rezerwy na zobowiązania	0,00	0,00

1.	Rezerwa z tytułu odroczonego podatku dochodowego	0,00	0,00
2.	Rezerwa na świadczenia emerytalne i podobne	0,00	0,00
–	długoterminowa	0,00	0,00
–	krótkoterminowa	0,00	0,00
3.	Pozostałe rezerwy	0,00	0,00
–	długoterminowe	0,00	0,00
–	krótkoterminowe	0,00	0,00
II.	Zobowiązania długoterminowe	407 727,43	407 727,43
1.	Wobec jednostek powiązanych	0,00	0,00
2.	Wobec pozostałych jednostek	407 727,43	407 727,43
a)	kredyty i pożyczki	257 627,43	257 627,43
b)	z tytułu emisji dłużnych papierów wartościowych	150 000,00	150 000,00
c)	inne zobowiązania finansowe	0,00	0,00
d)	inne	100,00	100,00
III.	Zobowiązania krótkoterminowe	1 066 365,71	1 360 894,80
1.	Wobec jednostek powiązanych	0,00	0,00
a)	z tytułu dostaw i usług, o okresie wymagalności:	0,00	0,00
–	do 12 miesięcy	0,00	0,00
–	powyżej 12 miesięcy	0,00	0,00
b)	inne	0,00	0,00
2.	Wobec pozostałych jednostek	1 066 365,71	1 360 894,80
a)	kredyty i pożyczki	61,80	61,80
b)	z tytułu emisji dłużnych papierów wartościowych	0,00	0,00
c)	inne zobowiązania finansowe	0,00	0,00
d)	z tytułu dostaw i usług, o okresie wymagalności:	591 181,27	814 680,33
–	do 12 miesięcy	591 181,27	814 680,33
–	powyżej 12 miesięcy	0,00	0,00
e)	zaliczki otrzymane na dostawy	41 953,63	41 953,63
f)	zobowiązania wekslowe	0,00	0,00
g)	z tytułu podatków, ceł, ubezpieczeń i innych świadczeń	403 584,66	409 101,65
h)	z tytułu wynagrodzeń	0,00	435,38
i)	inne	29 584,35	94 662,01
3.	Fundusze specjalne	0,00	0,00
IV.	Rozliczenia międzyokresowe	8 473,96	50 427,59
1.	Ujemna wartość firmy	0,00	0,00
2.	Inne rozliczenia międzyokresowe	8 473,96	50 427,59
–	długoterminowe	0,00	0,00
–	krótkoterminowe	8 473,96	50 427,59
	Pasywa razem	13 861 742,97	13 378 607,47

Rachunek zysków i strat w układzie porównawczym

Wyszczególnienie	Kwota w zł.			
	od 01.07.2020 do 30.09.2020	od 01.07.2019 do 30.09.2019	od 01.01.2020 do 30.09.2020	od 01.01.2019 do 30.09.2019

A.	Przychody netto ze sprzedaży i zrównane z nimi, w tym:	3 602 922,53	5 036 374,85	6 810 739,44	9 846 412,42
–	od jednostek powiązanych nieobjętych metodą konsolidacji pełnej lub metodą proporcjonalną	0,00	0,00	0,00	0,00
I.	Przychody netto ze sprzedaży produktów	2 590 628,25	4 378 250,29	3 930 946,40	8 456 159,85
II.	Zmiana stanu produktów (+ zwiększenie, – zmniejszenie)	0,00	0,00	0,00	0,00
III.	Koszt wytworzenia produktów na własne potrzeby jednostki	0,00	0,00	0,00	0,00
IV	Przychody netto ze sprzedaży towarów i materiałów	1 012 294,28	658 124,56	2 879 793,04	1 390 252,57
B.	Koszty działalności operacyjnej	3 481 291,36	2 246 302,20	5 889 410,82	5 517 724,86
I.	Amortyzacja	228,66	0,00	685,98	914,63
II.	Zużycie materiałów i energii	1 569 440,73	1 245 262,14	2 661 750,61	2 878 172,48
III.	Usługi obce	501 054,81	126 009,56	1 296 596,46	433 599,93
IV	Podatki i opłaty, w tym:	0,00	1 866,47	3 897,23	3 650,53
–	podatek akcyzowy	0,00	0,00	0,00	0,00
V.	Wynagrodzenia	137 891,36	27 640,56	411 688,66	148 316,92
VI	Ubezpieczenia społeczne i inne świadczenia	30 879,36	8 695,11	92 634,59	46 699,92
VI I.	Pozostałe koszty rodzajowe	988 364,39	836 828,36	1 019 625,52	2 006 370,45
VI II.	Wartość sprzedanych towarów i materiałów	253 432,05	0,00	402 531,77	0,00
C.	Zysk (strata) brutto ze sprzedaży (A–B)	121 631,17	2 790 072,65	921 328,62	4 328 687,56
D.	Pozostałe przychody operacyjne	0,00	2 953,60	27,85	2 953,60
I.	Zysk ze zbycia niefinansowych aktywów trwałych	0,00	0,00	0,00	0,00
II.	Dotacje	0,00	0,00	0,00	0,00
III.	Inne przychody operacyjne	0,00	2 953,60	27,85	2 953,60
E.	Pozostałe koszty operacyjne	0,00	0,00	0,00	0,00
I.	Strata ze zbycia niefinansowych aktywów trwałych	0,00	0,00	0,00	0,00
II.	Aktualizacja wartości aktywów niefinansowych	0,00	0,00	0,00	0,00
III.	Inne koszty operacyjne	0,00	0,00	0,00	0,00
F.	Zysk (strata) z działalności operacyjnej (F+G–H)	121 631,17	2 793 026,25	921 356,47	4 331 641,16
G.	Przychody finansowe	0,00	0,00	0,00	85,33
I.	Dywidendy i udziały w zyskach	0,00	0,00	0,00	0,00
w tym	od jednostek powiązanych	0,00	0,00	0,00	0,00
II.	Odsetki	0,00	0,00	0,00	85,33
w tym	od jednostek powiązanych	0,00	0,00	0,00	0,00
III.	Zysk ze zbycia inwestycji	0,00	0,00	0,00	0,00

IV	Aktualizacja wartości inwestycji	0,00	0,00	0,00	0,00
V.	Inne	0,00	0,00	0,00	0,00
H.	Koszty finansowe	0,00	3,18	0,00	603,04
I.	Odsetki	0,00	3,18	0,00	603,04
w ty m	dla jednostek powiązanych	0,00	0,00	0,00	0,00
II.	Strata ze zbycia inwestycji	0,00	0,00	0,00	0,00
III.	Aktualizacja wartości inwestycji	0,00	0,00	0,00	0,00
IV	Inne	0,00	0,00	0,00	0,00
I.	Zysk/strata na sprzedaży całości lub części udziałów jedn. podporządkowanych	0,00	0,00	0,00	0,00
J.	Zysk (strata) z działalności gospodarczej (I+J-K+-L)	121 631,17	2 793 023,07	921 356,47	4 331 123,45
K.	Wynik zdarzeń nadzwyczajnych (N.I.-N.II.)	0,00	0,00	0,00	0,00
I.	Zyski nadzwyczajne	0,00	0,00	0,00	0,00
II.	Straty nadzwyczajne	0,00	0,00	0,00	0,00
L.	Odpis wartości firmy	0,00	0,00	0,00	0,00
I.	Odpis wartości firmy - jednostki zależne	0,00	0,00	0,00	0,00
II.	Odpis wartości firmy - jednostki współzależne	0,00	0,00	0,00	0,00
M	Odpis ujemnej wartości firmy	0,00	0,00	0,00	0,00
I.	Odpis ujemnej wartości firmy - jednostki zależne	0,00	0,00	0,00	0,00
II.	Odpis ujemnej wartości firmy - jednostki współzależne	0,00	0,00	0,00	0,00
N.	Zysk/strata z udziałów w jednostkach podporządkowanych wycenianych metodą praw własności	0,00	0,00	0,00	0,00
O.	Zysk/strata brutto	121 631,17	2 793 023,07	921 356,47	4 331 123,45
O.	Podatek dochodowy	0,00	0,00	0,00	0,00
P.	Pozostałe obowiązkowe zmniejszenia zysku (zwiększenia straty)	0,00	0,00	0,00	0,00
R.	Zyski (straty) mniejszości	0,00	0,00	0,00	0,00
S.	Zysk (strata) netto (O-P-Q+/-R)	121 631,17	2 793 023,07	921 356,47	4 331 123,45

Zestawienie zmian w kapitale własnym

Wyszczególnienie		Kwota w zł.			
		od 01.07.2020 do 30.09.2020	od 01.07.2019 do 30.09.2019	od 01.01.2020 do 30.09.2020	od 01.01.2019 do 30.09.2019
I.	Kapitał (fundusz) własny na początek okresu (BO)	0,00	0,00	10 897 793,66	7 012 594,32
-	korekty konsolidacyjne	0,00	0,00	0,00	0,00
I.a.	Kapitał (fundusz) własny na początek okresu (BO), po korektach	0,00	0,00	10 897 793,66	7 012 594,32

1.	Kapitał (fundusz) podstawowy na początek okresu	0,00	0,00	842 187,50	842 187,50
1.1.	Zmiany kapitału (funduszu) podstawowego	0,00	0,00	0,00	0,00
a)	zwiększenie (z tytułu)	0,00	0,00	0,00	0,00
–	wydania udziałów (emisji akcji)	0,00	0,00	0,00	0,00
b)	zmniejszenie (z tytułu)	0,00	0,00	0,00	0,00
–	korekty konsolidacyjne	0,00	0,00	0,00	0,00
1.2.	Kapitał (fundusz) podstawowy na koniec okresu	0,00	0,00	842 187,50	842 187,50
2.	Należne wpłaty na kapitał podstawowy na początek okresu	0,00	0,00	0,00	0,00
2.1.	Zmiana należnych wpłat na kapitał podstawowy	0,00	0,00	0,00	0,00
a)	zwiększenie (z tytułu)	0,00	0,00	0,00	0,00
b)	zmniejszenie (z tytułu)	0,00	0,00	0,00	0,00
2.2.	Należne wpłaty na kapitał podstawowy na koniec okresu	0,00	0,00	0,00	0,00
3.	Udziały (akcje) własne na początek okresu	0,00	0,00	0,00	0,00
a)	zwiększenie (-)	0,00	0,00	0,00	0,00
b)	zmniejszenie (+)	0,00	0,00	0,00	0,00
3.1.	Udziały (akcje) własne na koniec okresu	0,00	0,00	0,00	0,00
4.	Kapitał (fundusz) zapasowy na początek okresu	0,00	0,00	6 388 679,90	6 388 679,90
4.1.	Zmiany kapitału (funduszu) zapasowego	4 853 964,90	0,00	4 853 964,90	574 599,39
a)	zwiększenie (z tytułu)	4 853 964,90	0,00	4 853 964,90	574 599,39
–	akcji powyżej wartości nominalnej	0,00	0,00	0,00	0,00
–	wpłata gotówkowa ponad wartość objętych udziałów	0,00	0,00	0,00	0,00
–	z podziału zysku	4 853 964,90	0,00	4 853 964,90	574 599,39
b)	zmniejszenie (z tytułu)	0,00	0,00	0,00	0,00
–	skutki aktualizacji zlikwidowanych środków trwałych	0,00	0,00	0,00	0,00
–	przeniesienie na kapitał z aktualizacji wyceny	0,00	0,00	0,00	0,00
–	pokrycie strat z lat ubiegłych, korekty konsolidacyjne	0,00	0,00	0,00	0,00
4.2.	Stan kapitału (funduszu) zapasowego na koniec okresu	4 853 964,90	0,00	11 242 644,80	6 963 279,29
5.	Kapitał (fundusz) z aktualizacji wyceny na początek okresu	0,00	0,00	0,00	0,00
5.1.	Zmiany kapitału (funduszu) z aktualizacji wyceny	0,00	0,00	0,00	0,00
a)	zwiększenie (z tytułu)	0,00	0,00	0,00	0,00
b)	zmniejszenie (z tytułu)	0,00	0,00	0,00	0,00
–	korekty konsolidacyjne	0,00	0,00	0,00	0,00

-	zbycie środków trwałych	0,00	0,00	0,00	0,00
5.2.	Kapitał (fundusz) z aktualizacji wyceny na koniec okresu	0,00	0,00	0,00	0,00
6.	Pozostałe kapitały (fundusze) rezerwowe na początek okresu	0,00	0,00	0,00	0,00
6.1.	Zmiany pozostałych kapitałów (funduszy) rezerwowych	0,00	0,00	0,00	0,00
a)	zwiększenie (z tytułu)	0,00	0,00	0,00	0,00
b)	zmniejszenie (z tytułu)	0,00	0,00	0,00	0,00
6.2.	Pozostałe kapitały (fundusze) rezerwowe na koniec okresu	0,00	0,00	0,00	0,00
7.	Różnice kursowe z przeliczenia	0,00	0,00	0,00	0,00
8.	Zysk (strata) z lat ubiegłych na początek okresu	0,00	0,00	0,00	0,00
8.1.	Zysk z lat ubiegłych na początek okresu	0,00	0,00		0,00
-	korekty błędów podstawowych, konsolidacyjne	0,00	0,00	0,00	0,00
-	zmiany przyjętych zasad (polityki) rachunkowości	0,00	0,00	0,00	0,00
8.2.	Zysk z lat ubiegłych na początek okresu, po korektach	0,00	0,00	0,00	0,00
a)	zwiększenie (z tytułu)	0,00	0,00	0,00	0,00
-	podziału zysku z lat ubiegłych	0,00	0,00	0,00	0,00
b)	zmniejszenie (z tytułu)	0,00	0,00	0,00	0,00
-	odpis na kapitał zapasowy	0,00	0,00	0,00	0,00
-	korekty konsolidacyjne	0,00	0,00	0,00	0,00
8.3.	Zysk z lat ubiegłych na koniec okresu	0,00	0,00	0,00	0,00
8.4.	Strata z lat ubiegłych na początek okresu,	0,00	0,00	-180 763,79	-595 441,94
-	zmiany przyjętych zasad (polityki) rachunkowości	0,00	0,00	0,00	0,00
8.5.	Strata z lat ubiegłych na początek okresu, po korektach	0,00	0,00	-180 763,79	-595 441,94
-	korekty konsolidacyjne	0,00	0,00	0,00	0,00
a)	zwiększenie (z tytułu)	-596 249,11	0,00	-596 249,11	-131 590,65
-	przeniesienia straty z lat ubiegłych do pokrycia	-596 249,11	0,00	-596 249,11	-131 590,65
-	inne zwiększenia straty	0,00	0,00	0,00	0,00
b)	zmniejszenia	-4 194 342,38	0,00	0,00	0,00
-	z tytułu dopłat do kapitału	0,00	0,00	0,00	0,00
-	pokrycie zyskiem lub kapitałem zapasowym	0,00	0,00	0,00	0,00
-	inne zmniejszenia	-4 194 342,38	0,00	0,00	0,00
8.6.	Strata z lat ubiegłych na koniec okresu	-4 790 591,49	0,00	-777 012,90	-727 032,59
-	korekty konsolidacyjne	0,00	0,00	0,00	0,00
8.7.	Zysk (strata) z lat ubiegłych na koniec okresu	-4 790 591,49	0,00	-777 012,90	-727 032,59
9.	Wynik netto	121 631,17	2 793 023,07	921 356,47	4 331 123,45

a)	zysk netto	121 631,17	2 793 023,07	921 356,47	4 331 123,45
b)	strata netto	0,00	0,00	0,00	0,00
c)	odpisy z zysku	0,00	0,00	0,00	0,00
II.	Kapitał (fundusz) własny na koniec okresu (BZ)	185 004,58	2 793 023,07	12 229 175,87	11 409 557,65
III.	Kapitał (fundusz) własny po uwzględnieniu proponowanego podziału zysku (pokrycia straty)	185 004,58	2 793 023,07	12 229 175,87	11 409 557,65

Rachunek przepływów pieniężnych

Wyszczególnienie		Kwota w zł.			
		od 01.07.2020 do 30.09.2020	od 01.07.2019 do 30.09.2019	od 01.01.2020 do 30.09.2020	od 01.01.2019 do 30.09.2019
A.	Przepływy środków pieniężnych z działalności operacyjnej				
I.	Zysk (strata) netto	121 631,17	2 793 540,78	921 356,47	4 331 641,16
II.	Korekty razem	-354 334,89	-2 700 971,76	-1 857 912,44	-4 115 581,14
1.	Zyski/straty mniejszości	0,00	0,00	0,00	0,00
2.	Zysk/strata z udziałów/akcji w jednostkach wycenianych metodą praw własności	0,00	0,00	0,00	0,00
3.	Amortyzacja	228,66	0,00	685,98	914,63
4.	Odpis wartości firmy	0,00	0,00	0,00	0,00
5.	Odpis ujemnej wartości firmy	0,00	0,00	0,00	0,00
6.	Zyski (straty) z tytułu różnic kursowych	0,00	0,00	0,00	0,00
7.	Odsetki i udziały w zyskach (dywidendy)	0,00	0,00	0,00	0,00
8.	Zysk (strata) z działalności inwestycyjnej	0,00	0,00	0,00	0,00
9.	Zmiana stanu rezerw	0,00	0,00	0,00	0,00
10.	Zmiana stanu zapasów	0,00	60 309,94	0,00	60 309,94
11.	Zmiana stanu należności	-359 636,89	-2 956 530,17	-707 741,26	-3 479 240,89
12.	Zmiana stanu zobowiązań krótkoterminowych, z wyjątkiem pożyczek i kredytów	5 073,34	-18 854,36	-1 289 550,81	-453 988,93
13.	Zmiana stanu rozliczeń międzyokresowych	0,00	214 102,83	138 693,65	-243 575,89
14.	Inne korekty działalności operacyjnej	0,00	0,00	0,00	0,00
III.	Przepływy pieniężne netto z działalności operacyjnej (I+/-II)	-232 703,72	92 569,02	-936 555,97	216 060,02
B.	Przepływy środków pieniężnych z działalności inwestycyjnej				
I.	Wpływy	0,00	0,00	0,00	0,00
1.	Zbycie wartości niematerialnych i prawnych oraz rzeczowych aktywów trwałych	0,00	0,00	0,00	0,00
2.	Zbycie inwestycji w nieruchomości oraz wartości niematerialne i prawne	0,00	0,00	0,00	0,00
3.	Z aktywów finansowych, w tym:	0,00	0,00	0,00	0,00

a)	w jednostkach wycenianych metodą praw własności	0,00	0,00	0,00	0,00
b)	w pozostałych jednostkach	0,00	0,00	0,00	0,00
–	zbycie aktywów finansowych	0,00	0,00	0,00	0,00
–	dywidendy i udziały w zyskach	0,00	0,00	0,00	0,00
–	spłata udzielonych pożyczek długoterminowych	0,00	0,00	0,00	0,00
–	odsetki	0,00	0,00	0,00	0,00
–	inne wpływy z aktywów finansowych	0,00	0,00	0,00	0,00
4.	Inne wpływy inwestycyjne	0,00	0,00	0,00	0,00
II.	Wydatki	-5 714,89	0,00	0,00	0,00
1.	Nabycie wartości niematerialnych i prawnych oraz rzeczowych aktywów trwałych	-5 714,89	0,00	0,00	0,00
2.	Inwestycje w nieruchomości oraz wartości niematerialne i prawne	0,00	0,00	0,00	0,00
3.	Na aktywa finansowe, w tym:	0,00	0,00	0,00	0,00
a)	w jednostkach powiązanych	0,00	0,00	0,00	0,00
b)	w pozostałych jednostkach	0,00	0,00	0,00	0,00
–	nabycie aktywów finansowych	0,00	0,00	0,00	0,00
–	udzielone pożyczki długoterminowe	0,00	0,00	0,00	0,00
4.	Dywidendy i inne udziały w zyskach wypłacone udziałowcom mniejszościowym	0,00	0,00	0,00	0,00
5.	Inne wydatki inwestycyjne	0,00	0,00	0,00	0,00
III.	Przepływy pieniężne netto z działalności inwestycyjnej (I–II)	5 714,89	0,00	0,00	0,00
C.	Przepływy środków pieniężnych z działalności finansowej				
I.	Wpływy	0,00	249,93	0,00	472 645,40
1.	Wpływy netto z wydania udziałów (emisji akcji) i innych instrumentów kapitałowych oraz dopłat do kapitału	0,00	249,93	0,00	472 645,40
2.	Kredyty i pożyczki	0,00	0,00	0,00	0,00
3.	Emisja dłużnych papierów wartościowych	0,00	0,00	0,00	0,00
4.	Inne wpływy finansowe (nie podjęte dywidendy)	0,00	0,00	0,00	0,00
II.	Wydatki	-39 523,90	255,88	102 631,98	573 998,86
1.	Nabycie udziałów (akcji) własnych	0,00	0,00	0,00	0,00
2.	Dywidendy i inne wypłaty na rzecz właścicieli	0,00	0,00	0,00	0,00
3.	Inne niż wypłaty na rzecz właścicieli wydatki z tytułu podziału zysku	0,00	0,00	0,00	0,00
4.	Spłaty kredytów i pożyczek	-79 523,90	255,88	2 631,98	255,88

5.	Wykup dłużnych papierów wartościowych	40 000,00	0,00	100 000,00	573 742,98
6.	Z tytułu innych zobowiązań finansowych	0,00	0,00	0,00	0,00
7.	Płatności zobowiązań z tytułu umów leasingu finansowego	0,00	0,00	0,00	0,00
8.	Odsetki	0,00	0,00	0,00	0,00
9.	Inne wydatki finansowe	0,00	0,00	0,00	0,00
III.	Przepływy pieniężne netto z działalności finansowej (I–II)	39 523,90	-5,95	-102 631,98	-101 353,46
D.	Przepływy pieniężne netto, razem (A.III+/-B.III+/-C.III)	-187 464,93	92 563,07	-1 039 187,95	114 706,56
E.	Bilansowa zmiana stanu środków pieniężnych, w tym:	-187 464,93	92 563,07	-1 039 187,95	114 706,56
F.1.	Środki pieniężne na początek okresu (przed korektą)	0,00	0,00	1 209 307,02	912 843,66
–	korekta stanu środków pieniężnych z tytułu zmiany grupy	0,00	0,00	0,00	0,00
F.2.	Środki pieniężne na początek okresu (po korekcie)	0,00	0,00	1 209 307,02	912 843,66
G.	Środki pieniężne na koniec okresu (F+/-D), w tym:	-187 464,93	92 563,07	170 119,07	1 027 550,22
–	o ograniczonej możliwości dysponowania	0,00	0,00	0,00	0,00

11. Istotne dokonania lub niepowodzenia grupy kapitałowej i Emitenta w III kwartale 2020 roku wraz z opisem istotnych zdarzeń i czynników, w szczególności o nietypowym charakterze, mających wpływ na osiągnięte wyniki finansowe Spółki

Grupa Kapitałowa Novavis w III kwartale 2020 roku osiągnęła:

- przychody sprzedażowe w wysokości 3 602 922,53 zł,
- przychody finansowe w wysokości 0,00 zł,
- zysk ze sprzedaży w wysokości 121 631,17 zł.

Dla porównania w III kwartale 2019 roku, Grupa Kapitałowa Novavis osiągnęła:

- przychody sprzedażowe w wysokości 5 036 374,85 zł,
- przychody finansowe w wysokości 0,00 zł,
- zysk ze sprzedaży w wysokości 2 793 023,07 zł.

Spółka Novavis S.A. w III kwartale 2020 roku osiągnęła:

- przychody sprzedażowe w wysokości 20 000,00 zł,
- przychody finansowe w wysokości 0,00 zł,
- zysk ze sprzedaży w wysokości 773,84 zł.

Dla porównania w **III kwartale 2019 roku**, Emitent osiągnął:

- przychody sprzedażowe w wysokości **33 455,28 zł**,
- przychody finansowe w wysokości **0,00 zł**,
- zysk ze sprzedaży w wysokości **25 640,56 zł**.

Przychody sprzedażowe Grupy Kapitałowej Novavis w okresie od **1 lipca 2020 roku do 30 września 2020 roku (III kwartał 2020 roku)** ukształtowały się na poziomie **3 602 922,53 zł** i były istotnie wyższe od przychodów sprzedażowych w II kwartale bieżącego roku (1 420 457,14 zł) oraz w I kwartale bieżącego roku (1 787 359,77 zł).

Kluczowy wpływ na odnotowane przychody miała działalność związana z wykonawstwem projektów fotowoltaicznych od kilkudziesięciu do kilkuset kilowatów w sektorze odbiorców indywidualnych oraz klienta biznesowego (B2B), jak również zafakturowanie kamieni milowych związanych z pierwszą energetyzacją części z wybudowanych farm fotowoltaicznych na zlecenie inwestorów zewnętrznych. Zysk ze sprzedaży Grupy Kapitałowej Novavis w okresie od 1 lipca 2020 roku do 30 września 2020 roku (III kwartał 2020 roku) wyniósł **121 631,17 zł**, co jest wynikiem ponoszonych kosztów bieżących prowadzenia działalności, w tym prac realizatorskich, kontraktowania dostaw materiałowych, opłacania prac podwykonawców oraz funkcjonowania na rynku OZE i utrzymania portfolio projektowego oraz zespołu pracowników w dobie spowolnienia gospodarczego wywołanego pandemią wirusa COVID-19. Wykonanie większej liczby energetyzacji projektów oraz odbiorów technicznych było niemożliwe do przeprowadzenia w omawianym kwartale ze względu na spowolnienie procedur i realne utrudnienia w kontaktach z pracownikami zakładów energetycznych oraz przedstawicielami władz lokalnych, a także w związku z nieobecnością znacznej części inwestorów w Polsce w tym okresie.

W porównywalnym okresie roku poprzedzającego, to jest w okresie od 1 lipca 2019 roku do 30 września 2019 roku skonsolidowane przychody były wyższe niż w analogicznym okresie roku bieżącego i wyniosły 5 036 374,85 zł, co przełożyło się na skonsolidowany zysk Grupy Kapitałowej Novavis wyniósł w III kwartale 2019 roku 2 793 023,07 zł. Tak wysoki wynik wynikał z faktu, iż w III kwartale 2019 roku rozliczono część prac fizycznych związanych z budowanymi farm fotowoltaicznych o sumarycznej mocy około 7 MWp, a także zaksięgowano zaliczki z zakontraktowanych w tamtym czasie dziesięciu inwestycji PV o mocy sumarycznej mocy około 9 MWp, podczas gdy wszelkie koszty tych inwestycji pojawiły się dopiero w IV kwartale 2019 roku.

Przychody netto ze sprzedaży, jakie w ciągu dziewięciu pierwszych miesięcy bieżącego roku osiągnęły spółki podlegające konsolidacji wyniosły **6 810 739,44 zł**. Przychód z III kwartału 2020 roku w kwocie 3 602 922,53 zł stanowi więc ponad połowę łącznego przychodu ze sprzedaży Grupy Kapitałowej Novavis w pierwszych dziewięciu miesiącach 2020

roku. W okresie od 1 stycznia 2020 roku do 30 września 2020 roku przychody sprzedażowe przełożyły się na łączny skonsolidowany zysk netto w kwocie **921 356,47 zł**.

Novavis Spółka Akcyjna (Emitent) w **III kwartale 2020 roku** osiągnęła przychody sprzedażowe w wysokości **20 000,00 zł**, co przełożyło się na zysk ze sprzedaży w kwocie **773,84 zł**. W dziewięciu pierwszych miesiącach bieżącego roku przychody sprzedażowe Emitenta wyniosły łącznie 79 000,00 zł, zaś zysk netto osiągnął 3 042,52 zł. Przychód ze sprzedaży osiągnięty przez Novavis S.A. w okresie od 1 lipca 2020 roku do 30 września 2020 roku wynika z jednorazowych umów zrealizowanych przez zespół Emitenta. Analogicznie jak w minionych kwartałach całość kluczowej i strategicznej działalności realizowana jest przez podmioty zależne do tego celu powołane: VOOLT sp. z o.o. (dział sprzedażowy rozwiązań prosumenckich i asortymentu OZE dla klienta indywidualnego i biznesowego), CAC PV sp. z o.o. oraz SPV Energia sp. z o.o.

12. Sprawozdanie Zarządu na temat aktywności, jaką w okresie objętym raportem grupa kapitałowa oraz spółka dominująca podejmowały w obszarze rozwoju prowadzonej działalności, a w szczególności poprzez działania nastawione na wprowadzenie rozwiązań innowacyjnych

Lipiec 2020

W dniu **21 lipca** 2020 roku Storion Energy Poland spółka z ograniczoną odpowiedzialnością (spółka stowarzyszona Grupy Kapitałowej Novavis) poinformowała Emitenta o podpisaniu **Umowy Powołania Konsorcjum** (joint venture). Stronami zawartej umowy są Innovation AG spółka z ograniczoną odpowiedzialnością z siedzibą w Trójcy koło Zgorzelca oraz Storion Energy Poland spółka z ograniczoną odpowiedzialnością z siedzibą w Warszawie (wkrótce w ramach strategii związanej z ujednoczeniem nazw spółek wchodzących w skład Grupy Kapitałowej Novavis działająca pod nazwą Novavis Storage sp. z o.o.).

Nadrzędnym celem powołanego konsorcjum jest realizacja projektu związanego z wielkoskalowym magazynowaniem energii, w tym opracowanie i budowa pilotażowego hybrydowego magazynu energii o przewidywanej mocy 10 MW i pojemności 38 MWh, z zastosowaniem autorskiego systemu automatyki. Zgodnie z założeniami konsorcjantów wykorzystywać on będzie redukcyjne baterie przepływowo, akumulatory litowo-jonowe oraz innowacyjną technologię wodorową – tak zwany „zielony wodór”. Powyższe pozwoli na świadczenie usług systemowych służących stabilizacji i regulacji pracy sieci dystrybucyjnej węzła energetycznego działającego w ramach Zgorzeleckiego Klastra Rozwoju Odnawialnych Źródeł Energii i Efektywności Energetycznej, realizowanego przez „OZE HOLDING spółka z ograniczoną odpowiedzialnością” S.K.A. Budowa hybrydowego baterijnego magazynu energii jako części inteligentnej sieci elektroenergetycznej pozwoli na ochronę sieci

przesyłowej i sieci dystrybucyjnych przed przeciążeniami, a także na wykorzystanie magazynowania energii na potrzeby bilansowania niedoborów bądź nadmiaru produkowanej energii z odnawialnych źródeł energii.

Podmiot Innovation AG sp. z o.o. w ramach Huba Innowacji Zgorzeleckiego Klastra Energii realizuje innowacyjne projekty, w tym między innymi projekt „Sokół 4x4”, związany z budową w stu procentach elektrycznego auta terenowego, korzystającego z baterijnego magazynu energii w systemie vehicle-to-grid. Jednocześnie działając we współpracy z: (i) Zgorzeleckim Klastrem Rozwoju Odnawialnych Źródeł Energii i Efektywności Energetycznej, (ii) „OZE Holding spółka z ograniczoną odpowiedzialnością” S.K.A. oraz (iii) Gepol Dystrybucja spółka z ograniczoną odpowiedzialnością, Innovation AG uczestniczy w budowie największego w Polsce kompleksu farm fotowoltaicznych, którego częścią będzie wybudowany przez zawarte Konsorcjum hybrydowy magazyn energii.

W ocenie Zarządu Emitenta powyższe informacje zostały uznane za spełniające przesłanki Art. 17 ust. 1 rozporządzenia Parlamentu Europejskiego i Rady (UE) nr 596/2014 z dnia 16 kwietnia 2014 roku („Rozporządzenie MAR”) ze względu na istotny wpływ na przyszłą działalność Grupy Kapitałowej Novavis, związaną z działalnością w segmentach magazynowania energii, elektromobilności oraz technologii „zielonego wodoru” wytwarzanego z nadwyżek odnawialnej energii elektrycznej.

Sierpień 2020

W **sierpniu 2020 roku** Zarząd Emitenta nie komunikował o aktywnościach, jakie w okresie objętym raportem Grupa Kapitałowa oraz Spółka dominująca podejmowały w obszarze rozwoju prowadzonej działalności, a w szczególności poprzez działania nastawione na wprowadzenie rozwiązań innowacyjnych.

Wrzesień 2020

W dniu **17 września** 2020 roku CAC PV spółka z ograniczoną odpowiedzialnością (spółka zależna wchodząca w skład Grupy Kapitałowej Novavis i podlegająca konsolidacji) poinformowała Emitenta o zawarciu **Porozumienia o Współpracy** („Porozumienie”) z międzynarodowym podmiotem, który rozpoczął proces budowy dwóch wielkoskalowych inwestycji fotowoltaicznych o mocach 190 MW oraz 340 MW w południowej części Europy. Do portfolio dewelopera należy także projekt elektrowni wiatrowej o mocy przekraczającej 50 MW. Zawarte Porozumienie o Współpracy gwarantuje podmiotom wchodzącym w skład Grupy Kapitałowej Novavis udział w projektach w charakterze wyłącznego partnera branżowego.

Współpraca pomiędzy Stronami Porozumienia będzie realizowana na różnych etapach, począwszy od prac projektowych (mających na celu uzyskanie prawomocnych pozwoleń na budowę), przez wybór technologii, konsultacje ekonomiczne, realizację fizycznej budowy, nadzór merytoryczny i techniczny nad pracami budowlanymi, po świadczenie usług związanych z serwisem, eksploatacją i utrzymaniem ukończonych projektów. Zgodnie z wolą Stron współpraca dotyczyć będzie również zaprojektowania i możliwej budowy innowacyjnych systemów magazynowania energii jako części inteligentnej sieci elektroenergetycznej w tym regionie kontynentu europejskiego. W związku z lokalizacją projektów, produktywność energii elektrycznej z instalacji fotowoltaicznych jest o ponad 30% wyższa niż na terenie Polski.

Z dniem zawarcia Porozumienia specjaliści CAC PV sp. z o.o. wraz z zespołem projektowym dewelopera rozpoczęli prace dotyczące analizy posiadanej dokumentacji prawnej, a także przeglądu oraz aktualizacji projektów wykonawczych i technicznych.

13. Opis stanu realizacji działań i inwestycji grupy kapitałowej i Emitenta oraz harmonogramu ich realizacji

Pomimo globalnego spowolnienia gospodarczego oraz ograniczeń wynikających z trwającej pandemii wirusa COVID-19, podmioty zależne wchodzące w skład **Grupy Kapitałowej Novavis** realizowały w okresie od 1 lipca 2020 roku do 30 września 2020 roku (III kwartał 2020 roku) bieżące działania sprzedażowe oraz uprzednio zakontraktowane prace projektowe, budowlane i nadzorcze. Zarząd **Novavis S.A.** wraz z Radą Nadzorczą Emitenta zgodzili się, iż zastana sytuacja nie zagraża dalszym działaniom w sektorze odnawialnych źródeł energii w latach kolejnych.

W dniu 7 lipca 2020 roku podpisany został **Protokół Uzgodnień Dotyczący Warunków Transakcji** („Term Sheet”) pomiędzy Impera Invest spółka z ograniczoną odpowiedzialnością z siedzibą w Warszawie, Marshall Nordic Limited z siedzibą w Londynie, przy udziale Rubicon Partners Spółka Akcyjna (obecnie Novavis Group Spółka Akcyjna) oraz Emitenta. Podpisany przez strony Term Sheet dotyczył ustalenia ramowych warunków transakcji, której celem będzie stworzenie platformy finansowej dla rozwoju Grupy Kapitałowej Emitenta w obszarze szeroko pojętej zielonej energetyki, w tym budowy instalacji fotowoltaicznych oraz realizacji projektów związanych z magazynowaniem energii, poprzez uzyskanie przez Novavis Group Spółka Akcyjna większościowego pakietu akcji Novavis Spółka Akcyjna, przy jednoczesnym uzyskaniu przez Marshall Nordic Limited większościowego pakietu kontrolnego akcji Novavis Group Spółka Akcyjna. W konsekwencji w dniu 24 sierpnia 2020 roku główny akcjonariusz Emitenta, spółka utworzona zgodnie z prawem Anglii i Walii pod firmą Marshall Nordic Limited, zawarła trójstronną **Umowę Inwestycyjną**, której stronami były Novavis Group Spółka Akcyjna z siedzibą w Warszawie, Impera Invest spółka z ograniczoną odpowiedzialnością z siedzibą w Warszawie oraz Marshall Nordic Limited z siedzibą w Londynie.

Konsekwencją podjętych działań będzie powiększenie zespołu projektowego i wykonawczego, znaczne rozszerzenie działalności o nowe projekty w obszarze budowy instalacji fotowoltaicznych oraz realizacji projektów związanych z magazynowaniem energii w Polsce i poza jej granicami, a także uzyskanie możliwości finansowania bieżącej i przyszłej działalności w oparciu o kontakty i doświadczenia partnerów Spółki, przy jednoczesnym zachowaniu kluczowej roli oraz istotnego udziału kapitałowego w powstałym podmiocie o nazwie **Novavis Group Spółka Akcyjna**. Współpraca na poziomie inwestycyjnym z doświadczonymi podmiotami pozwoli – w opinii Zarządu i Rady Nadzorczej Emitenta – na pełne wykorzystanie potencjału Grupy Kapitałowej Novavis, zagwarantuje **dostęp do finansowania innowacyjnych projektów przez polskich oraz zagranicznych inwestorów instytucjonalnych** oraz umożliwi bezpieczne przeprowadzenie Grupy Kapitałowej Novavis przez trwający na świecie kryzys. Zwiększony został zakres kompetencji o usługi bankowości inwestycyjnej, a połączone kompetencje Novavis Group S.A. i Novavis S.A. pozwalają oferować usługi finansowania projektów w sektorze zielonej energii oraz kompleksowej realizacji projektów na rynku OZE. Nadrzędnym celem partnerów jest budowa znaczącej Grupy Kapitałowej na rynku odnawialnych źródeł energii oraz osiągnięcie w latach następnych skonsolidowanych przychodów na poziomie od 150 do 200 milionów złotych rocznie, przy istotnej marży operacyjnej.

W okresie od 1 lipca 2020 roku do 30 września 2020 roku (III kwartał 2020 roku) **VOOLT sp. z o.o.** działająca jako dział handlowy Grupy Novavis prowadziła następujące działania związane z bieżącą działalnością operacyjną:

- Zawieranie umów wykonawczych z klientami indywidualnymi i biznesowymi na realizację instalacji fotowoltaicznych o łącznej mocy około 450 kW, w tym umowy na kompleksową realizację projektu o mocy 30 kW na dachu hali firmy transportowe oraz projektu PV o mocy 80 kW, który zlokalizowany zostanie na placówce banku w województwie śląskim i pełnić będzie funkcję realizacji pilotażowej, której pomyślne zakończenie skutkować będzie w niedalekiej przyszłości kolejnymi zleceniami od tego klienta.
- Zakończenie montażu zakontraktowanych uprzednio instalacji PV, w tym między innymi instalacji o mocach 30 kW i 50 kW na zlecenie gospodarstw sadowniczych.
- Złożenie kompletnej dokumentacji niezbędnej do uzyskania warunków zabudowy instalacji fotowoltaicznej o mocy 1 MW, która zrealizowana zostanie na zlecenie firmy wielobranżowej z siedzibą w województwie wielkopolskim (zgodnie z komunikatem bieżącym ESPI o numerze 9/2019 „Zawarcie znaczącej umowy przez spółkę zależną od Novavis S.A.” z dnia 9 grudnia 2019 roku).
- Stała praca ofertowa i projektowa, dotycząca projektów fotowoltaicznych dla klientów spółki oraz realizacja spotkań z potencjalnymi klientami na terenie całej Polski, ze szczególnym naciskiem na klientów biznesowych i korporacyjnych.
- Ofertowanie i audyty fotowoltaiczne dla wielkoskalowych obiektów przemysłowych oraz logistycznych, które realizowane są we współpracy z partnerem technicznym,

jednym z największych dostawców urządzeń pomiarowych do analiz dużych powierzchni dachowych.

- W ramach rozszerzania kompetencji i wprowadzania na rynek nowych narzędzi finansowania, zawarto umowę o współpracy z jednym z liderów europejskiego rynku obrotu energią, z którym VOOLT planuje realizować obsługę klientów wielkoskalowych w procesie inwestycyjnym „zaprojektuj i wybuduj” w systemie PPA oraz odkupu zielonej energii.
- Realizacja projektu technicznego wielkoskalowej instalacji fotowoltaicznej, która zlokalizowana będzie na dachu nowego centrum logistycznego o łącznej powierzchni 14 tysięcy metrów kwadratowych. Opracowany projekt zawiera analizę różnych koncepcji konfiguracji technicznej inwestycji oraz form finansowania (w tym PPA). Realizacja projektu nastąpi w ciągu dwóch najbliższych lat.
- Wykonanie projektu i dokumentacji technicznej dla partnera biznesowego (ogólnopolska sieć sklepów z branży FMCG) w ramach systemowej współpracy w segmencie średnich i dużych instalacji fotowoltaicznych, produkujących energię elektryczną na potrzeby własne.
- Przygotowanie oferty na wykonawstwo obligatoryjnych audytów energetycznych dla znaczących klientów z którymi podmiot współpracował w minionych latach, a także dla nowych przedsiębiorstw.
- Podpisanie umowy na przeprowadzenie obligatoryjnego audytu energetycznego (zgodnie z ustawą z 20 maja 2016 roku) z fabryką mebli, w ramach kontynuacji współpracy rozpoczętej cztery lata temu z tym samym podmiotem.
- Wykonanie audytu fotowoltaicznego dla kolejnej z warszawskich Wspólnot Mieszkaniowych oraz przeprowadzenie szkolenia techniczno-sprzedażowego dla ogólnopolskiej firmy deweloperskiej.
- Rozpoczęcie współpracy w charakterze autoryzowanego dystrybutora innowacyjnych rozwiązań fotowoltaicznych BIPV (wykorzystywanych w budownictwie oraz architekturze), produkowanych w Polsce przez firmę ML System Spółka Akcyjna. Podmioty wspólnie pracują nad ofertą skierowaną do sektora B2B.
- Realizacja wizji lokalnych i wstępnych audytów fotowoltaicznych na obiektach biurowych, pod kątem zaprojektowania fasadowych instalacji PV w technologii BIPV, to jest zintegrowanych z budownictwem.
- Opracowanie projektu technicznego farmy fotowoltaicznej dla jednego z największych producentów pomidorów w Polsce.
- Kontynuacja prac z producentem napojów oraz produktów spożywczych, które związane są z montażem instalacji fotowoltaicznej oraz wykonawstwem audytów fotowoltaicznych hal magazynowych i produkcyjnych.
- Udział w przetargach dotyczących projektów PV na obiektach użyteczności publicznej na terenie całej Polski.
- Nawiązanie współpracy z kolejnymi ekipami montażowymi, z których usług firma planuje skorzystać podczas obsługi przygotowywanych projektów sieciowych.

- Rozszerzenie dystrybuowanego asortymentu OZE o nowe optyimizatory marki TIGO, które z sukcesem montowane są w inwestycjach realizowanych przez VOOLT, jak i innych instalatorów, którzy zaopatrują się w firmie.
- Powiększenie infrastruktury o przestrzeń magazynową w centralnej części Mazowsza wraz z zapleczem logistycznym, które pozwoli na sprawną realizację większych kontraktów realizowanych przez VOOLT.

CAC PV sp. z o.o., spółka zależna wchodząca w skład Grupy Kapitałowej Novavis i realizująca z ramienia Emitenta projekty wielkoskalowych inwestycji fotowoltaicznych, prowadziła w III kwartale 2020 roku **budowy dwudziestu jeden elektrowni PV o sumarycznej mocy około 19,5 MWp** na terenie całej Polski. Pomimo ograniczeń wynikających z pandemii wirusa COVID-19 i utrudnionego kontaktu z pracownikami zakładów energetycznych oraz przedstawicielami władz lokalnych, zespół CAC PV w obecności przedstawicieli zamawiającego oraz pracowników OSD uczestniczył we wrześniu w procesie **energetyzacji pięciu projektów** wchodzących w skład opisanego powyżej portfolio. Wcześniej, w sierpniu bieżącego roku pierwszą **energetyzację przeprowadzono z sukcesem na pięciu innych projektach**. Rozpoczęcie produkcji energii elektrycznej jest kluczowe dla Zarządu Emitenta, ponieważ pozwala na ubieganie się przez zleceniodawcę o koncesję Urzędu Regulacji Energetyki na wytwarzanie energii elektrycznej z elektrowni fotowoltaicznych, przeprowadzenie odbiorów końcowych, a także na przekazanie ukończonych projektów na ręce inwestorów oraz ich finalne rozliczenie. Zgodnie z ustaleniami stron na IV kwartał 2020 roku zaplanowane zostały pozostałe energetyzacje wybudowanych projektów fotowoltaicznych.

Dzięki kompetencjom własnym związanym z realizacją procesów deweloperskich, projektowych, wykonawczych oraz nadzorczych – posiadanym w ramach synergii spółek wchodzących w skład **Grupy Kapitałowej Novavis** – we wrześniu 2020 roku zakończone zostały rozmowy mające na celu nawiązanie współpracy z międzynarodowym podmiotem, który rozpoczął **proces budowy dwóch wielkoskalowych inwestycji fotowoltaicznych o mocach 190 MW oraz 340 MW w południowej części Europy**. Jednocześnie spółka **CAC PV sp. z o.o.** zawarła Porozumienie o Współpracy („Porozumienie”), które gwarantuje podmiotom wchodzącym w skład Grupy Kapitałowej Novavis udział w projektach w charakterze wyłącznego partnera branżowego. Szczegółowe zakresy zadań do realizacji w ramach poszczególnych etapów będą podlegały oddzielnym Umowom, zaś każdy z projektów traktowany będzie indywidualnie. Współpraca pomiędzy Stronami Porozumienia będzie realizowana na różnych etapach, począwszy od prac projektowych (mających na celu uzyskanie prawomocnych pozwoleń na budowę), przez wybór technologii, konsultacje ekonomiczne, realizację fizycznej budowy, nadzór merytoryczny i techniczny nad pracami budowlanymi, po świadczenie usług związanych z serwisem, eksploatacją i utrzymaniem ukończonych projektów. W związku z lokalizacją projektów, produktywność energii elektrycznej z instalacji fotowoltaicznych jest o ponad 30% wyższa niż na terenie Polski. Zgodnie z wolą Stron współpraca dotyczyć będzie również zaprojektowania i możliwej budowy

innowacyjnych systemów magazynowania energii jako części inteligentnej sieci elektroenergetycznej w tym regionie kontynentu europejskiego. Do portfolio dewelopera należy także projekt elektrowni wiatrowej o mocy przekraczającej 50 MW. Ponadto, zgodnie z zapisami zawartego Porozumienia o Współpracy, Novavis Group Spółka Akcyjna objęła prawo pierwokupu projektów po uzyskaniu prawomocnych pozwoleń na budowę. Po formalnym rozpoczęciu współpracy specjaliści CAC PV sp. z o.o. wraz z zespołem projektowym dewelopera **rozpoczęli prace dotyczące analizy posiadanej dokumentacji prawnej, a także przeglądu oraz aktualizacji projektów wykonawczych i technicznych**. Jednocześnie partnerzy zaplanowali wspólne spotkanie robocze z władzami lokalnymi oraz miejscowym zakładem energetycznym, które odbędzie się na przełomie listopada i grudnia 2020 roku.

Zespoły projektowe spółek **SPV Energia sp. z o.o.** oraz **CAC PV sp. z o.o.** realizowały w omawianym kwartale bieżącego roku **proces deweloperski**, którego celem jest uzyskanie prawomocnych pozwoleń na budowę własnych elektrowni fotowoltaicznych o sumarycznej mocy około **70 MW** oraz udziału w przyszłych aukcjach OZE w Polsce. W omawianym miesiącu rozpoczęto proces zawierania cesji umów dzierżawy do spółek celowych o nazwach NG PV 1 sp. z o.o., NG PV 2 sp. z o.o., NG PV 3 sp. z o.o., które należą do podmiotu Novavis Group Spółka Akcyjna. Celem partnerów jest **zbudowanie „banku ziemi”**, który zgodnie z planem do końca 2020 roku zasilony zostanie dodatkowymi gruntami pozwalającymi na przyszłą budowę około 120 MW mocy w fotowoltaice. W latach następnych do spółek celowych pozyskiwane będą kolejne hektary ziemi, tak aby w ramach wewnętrznego procesu deweloperskiego przygotowywać do fizycznej budowy od 50 MW do 60 MW gotowych projektów PV rocznie. Zgodnie z intencjami partnerów część z przygotowanych projektów **realizowana będzie przez podmioty zależne w ramach posiadanych kompetencji wewnątrz Grupy Kapitałowej Novavis**, zaś pozostała część może zostać sprzedana po uzyskaniu prawomocnego pozwolenia na budowę na rzecz podmiotów i inwestorów zajmujących się samodzielną budową i eksploatacją wielkoskalowych inwestycji fotowoltaicznych.

Ponadto w omawianym miesiącu – w ramach rozpoczętego wewnątrz Grupy Kapitałowej Novavis w minionych latach projektu dotyczącego magazynowania energii – **Storion Energy Poland spółka z ograniczoną odpowiedzialnością** (spółka stowarzyszona Grupy Kapitałowej Novavis) zawarła kluczową Umowę Powołania Konsorcjum (joint venture) z podmiotem działającym pod firmą Innovation AG spółka z ograniczoną odpowiedzialnością z siedzibą w Trójcy koło Zgorzelca. Nadrzędnym celem powołanego konsorcjum jest realizacja nowatorskiego projektu związanego z wielkoskalowym magazynowaniem energii, w tym opracowanie i budowa hybrydowego magazynu energii o przewidywanej mocy 10 MW i pojemności 38 MWh, w którego skład wchodzić będą redukcyjne baterie przepływowo, akumulatory litowo-jonowe oraz innowacyjna technologia wodorowa – tak zwany „zielony wodór” wytwarzany z nadwyżek odnawialnej energii elektrycznej. Budowa hybrydowego bateryjnego magazynu energii jako części inteligentnej sieci elektroenergetycznej pozwoli na

świadczenie usług systemowych służących stabilizacji, regulacji i ochrony sieci przesyłowych i dystrybucyjnych węzła energetycznego działającego w ramach Zgorzeleckiego Klastra Rozwoju Odnawialnych Źródeł Energii i Efektywności Energetycznej, realizowanego przez „OZE HOLDING spółka z ograniczoną odpowiedzialnością” S.K.A. Magazynowanie energii wykorzystane zostanie również na potrzeby bilansowania niedoborów bądź nadmiaru produkowanej energii przez największy w Polsce kompleks farm fotowoltaicznych, którego częścią będzie wybudowany przez zawarte Konsorcjum hybrydowy magazyn energii. Projekt jest innowacyjny na skalę światową i należy go traktować jako pilotaż, który w przyszłości możliwy będzie do rozpowszechnienia i sprzedaży dla kolejnych klientów.

W związku z realizacją tego projektu we wrześniu bieżącego roku przeprowadzone zostały pierwsze rozmowy i spotkania z potencjalnymi partnerami branżowymi z Niemiec, Stanów Zjednoczonych, Czech oraz Polski, których celem jest rozpoczęcie współpracy i uzyskanie ofert cenowych na poszczególne komponenty, a w konsekwencji właściwe skosztorysowanie całości projektu.

14. Stanowisko Zarządu odnośnie możliwości zrealizowania publikowanych prognoz sprzedaży na rok 2020, w świetle wyników grupy kapitałowej, zaprezentowanych w danym raporcie kwartalnym

Zarząd Spółki Novavis S.A. oświadcza, iż raportem EBI nr 42/2014 z dnia 11 sierpnia 2014 roku odwołał opublikowane w Dokumencie Informacyjnym prognozy finansowe na rok 2014 i lata następne. Od tego czasu Zarząd nie publikował nowych prognoz.

15. W przypadku, gdy Emitent tworzy grupę kapitałową i nie sporządza skonsolidowanych sprawozdań finansowych – wskazanie przyczyn niesporządzania takich sprawozdań

Nie dotyczy. Emitent sporządza skonsolidowane sprawozdania finansowe.

16. Podsumowanie i oświadczenie Zarządu

Zarząd oświadcza, że według jego najlepszej wiedzy wybrane dane finansowe oraz dane porównywalne zostały sporządzone zgodnie z obowiązującymi zasadami rachunkowości i odzwierciedlają w sposób prawdziwy, rzetelny i jasny sytuację finansową i majątkową grupy kapitałowej i Emitenta oraz ich wyniki finansowe.

W imieniu Zarządu Novavis Spółki Akcyjnej,

Wojciech Żak – Prezes Zarządu