


**E-Kiosk S.A.**

# **Raport za I kwartał 2025 r.**

**01.01.2025 r.—31.03.2025 r.**

Warszawa, 15.05.2025 r.


**e·KIOSK**



**SPIS TREŚCI**

1. Podstawowe informacje o spółce .....	3
1.1. Dane Spółki .....	3
1.2. Zarząd .....	3
1.3. Rada Nadzorcza .....	4
1.4. Akcjonariat .....	4
2. Sprawozdanie z zysków i strat oraz całkowitych dochodów E-Kiosk S.A. za I kwartał 2025 r. wraz z danymi porównawczymi za I kwartał 2024 r. ....	5
3. Informacje o zasadach przyjętych przy sporządzaniu raportu, w tym informacje o zmianach stosowanych zasad (polityki) rachunkowości. ....	11
4. Komentarz emitenta na temat okoliczności i zdarzeń istotnie wpływających na działalność emitenta, jego sytuację finansową i wyniki osiągnięte w I kwartale 2025 r. ....	15
5. Inicjatywy emitenta w obszarze rozwoju prowadzonej działalności nastawione na wprowadzenie rozwiązań innowacyjnych w przedsiębiorstwie.....	16
6. Stanowisko zarządu odnośnie możliwości zrealizowania publikowanych prognoz wyników finansowych na dany rok w świetle wyników zaprezentowanych w niniejszym raporcie kwartalnym.....	16
7. Opis organizacji grupy kapitałowej emitenta, ze wskazaniem jednostek podlegających konsolidacji .....	16
8. Informacje dotyczące liczby osób zatrudnionych przez emitenta, w przeliczeniu na pełne etaty.....	17

## 1. Podstawowe informacje o Spółce



### 1.1. Dane Spółki

*Firma:* E-Kiosk S.A.  
*Forma prawna:* Spółka Akcyjna

*Kraj siedziby:* Polska  
*Siedziba:* Warszawa  
*Adres:* ul. Prosta 51  
00-838 Warszawa


*Telefon:* (22) 379 16 88  
*Internet:* [www.e-kiosk.pl](http://www.e-kiosk.pl)  
*E-mail:* [bok@e-kiosk.pl](mailto:bok@e-kiosk.pl)

KRS: 0000304553  
REGON: 933049202  
NIP: 895-182-75-13

### 1.2. Zarząd

Aktualny skład Zarządu:

1. Wojciech Pawłowski  
*Prezes Zarządu*
2. Wojciech Szymczyk  
*Wiceprezes Zarządu*



1.3. Rada Nadzorcza

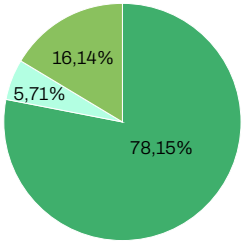
Aktualny skład Rady Nadzorczej:

- 1. Grzegorz Chmielewski  
Przewodniczący Rady Nadzorczej
- 2. Maciej Maciejowski  
Członek Rady Nadzorczej
- 3. Radosław Kucko  
Członek Rady Nadzorczej
- 4. Tomasz Jaworski  
Członek Rady Nadzorczej
- 5. Jakub Zaskurski  
Członek Rady Nadzorczej

1.4. Akcjonariat

Struktura akcjonariatu Emitenta przedstawia się następująco:

Akcjonariusz	Ilość akcji	% posiadanego kapitału	% posiadanym praw głosów
Gremi Media S.A.	14 136 621	78,15%	78,15%
Marek Kamola	1 034 000	5,71%	5,71%
Pozostali	2 919 379	16,14%	16,14%
Razem	18 090 000	100%	100%




2. Sprawozdanie z zysków i strat oraz  
całkowitych dochodów E-Kiosk S.A.  
za I kwartał 2025 roku wraz z danymi  
porównawczymi za I kwartał 2024 roku

E-Kiosk SA w pierwszym kwartale 2025 roku wypracował przychody na poziomie 3 260 tys. zł. Zysk na działalności operacyjnej na koniec pierwszego kwartału 2025 wynosi 92 tys. zł natomiast na koniec okresu porównawczego czyli pierwszego kwartału 2024 wartość ta wynosiła 251 tys. zł. Oznacza to spadek o 63%. Znacząca kwota tego spadku wynika z dokonania odpisu aktualizującego wartość zapasów pieczęci elektronicznych będących następstwem zmian regulacyjnych związanych z przedłużającym się procesem wdrożenia Krajowego Systemu e-Faktur. Wartość wskaźnika EBITDA na koniec pierwszego kwartału 2025 wyniosła 742 tys. zł i uległa spadkowi o 10% względem okresu porównawczego (I kwartał 2024 r.). Rentowność EBITDA dla pierwszego kwartału 2025 r. to 23%. Rentowność EBITDA dla okresu porównawczego (I kwartał 2024 r.) wynosiła 25%.

	01.01-31.03.2025	01.01-31.03.2024
<b>Działalność kontynuowana</b>		
Przychody ze sprzedaży ogółem	3 260	3 271
Koszt własny sprzedaży	-461	-386
<b>Zysk brutto ze sprzedaży</b>	<b>2 799</b>	<b>2 885</b>
Koszty sprzedaży	-2 144	-2 113
Koszty ogólnego zarządu	-490	-532
Pozostałe przychody operacyjne	0	12
Pozostałe koszty operacyjne	-73	-1
<b>Zysk na działalności operacyjnej</b>	<b>92</b>	<b>251</b>
Przychody finansowe	0	1
Koszty finansowe	-1	-1
<b>Zysk przed opodatkowaniem</b>	<b>91</b>	<b>251</b>
Podatek dochodowy	-17	-40
<b>Zysk netto z działalności kontynuowanej</b>	<b>74</b>	<b>211</b>
<b>Działalność zaniechana</b>	<b>—</b>	<b>—</b>
Zysk (strata) za okres z działalności zaniechanej	—	—
<b>Zysk netto</b>	<b>74</b>	<b>211</b>
<b>Inne dochody całkowite netto</b>	<b>—</b>	<b>—</b>
<b>Całkowite dochody ogółem</b>	<b>74</b>	<b>211</b>
<b>EBITDA</b>	<b>742</b>	<b>823</b>


(dane w tys. zł)

Sprawozdanie z sytuacji finansowej E-Kiosk S.A.  
na koniec I kwartału 2025 roku wraz z danymi  
porównawczymi za I kwartał 2024 roku



	31.03.2025	31.12.2024	31.03.2024
<b>AKTYWA</b>			
<b>Aktywa trwałe</b>	<b>9 507</b>	<b>9 798</b>	<b>10 335</b>
Rzeczowe aktywa trwałe	38	38	18
Nieruchomości inwestycyjne	—	—	—
Wartość firmy	—	—	—
Wartości niematerialne	9 469	9 760	10 317
Aktywa z tytułu podatku odroczonego	—	—	—
Należności długoterminowe	—	—	—
Aktywa finansowe wyceniane w zamortyzowanym koszcie	—	—	—
Pozostałe aktywa	—	—	—
<b>Aktywa obrotowe</b>	<b>35 906</b>	<b>30 082</b>	<b>31 581</b>
Zapasy	211	285	585
Należności z tytułu dostaw i usług oraz pozostałe należności	28 100	26 640	25 094
Należności z tytułu podatku dochodowego	183	192	30
Aktywa finansowe wyceniane w zamortyzowanym koszcie	—	—	—
Pozostałe aktywa	—	—	—
Środki pieniężne i ich ekwiwalenty	7 412	2 965	5 872
<b>Aktywa przeznaczone do sprzedaży</b>	<b>—</b>	<b>—</b>	<b>—</b>
<b>SUMA AKTYWÓW</b>	<b>45 413</b>	<b>39 880</b>	<b>41 916</b>

	31.03.2025	31.12.2024	31.03.2024
<b>PASYWA</b>			
<b>Kapitał własny</b>	<b>15 104</b>	<b>15 030</b>	<b>13 885</b>
Kapitał zakładowy	1 809	1 809	1 809
Udziały własne	—	—	—
Kapitał opcyjny	—	—	—
Kapitał zapasowy	11 461	11 461	10 034




Kapitały rezerwowe	404	404	404
Zyski zatrzymane	1 430	1 356	1 638
<b>Zobowiązania długoterminowe</b>	<b>561</b>	<b>704</b>	<b>537</b>
Długoterminowe pożyczki i kredyty bankowe	—	—	—
Pozostałe zobowiązania finansowe	—	—	—
Zobowiązania z tytułu świadczeń pracowniczych	—	—	—
Rezerwa na podatek odroczony	561	704	537
Rezerwy długoterminowe	—	—	—
Przychody przyszłych okresów	—	—	—
Zobowiązania z tyt. dostaw i usług oraz pozostałe zobowiązania	—	—	—
<b>Zobowiązania krótkoterminowe</b>	<b>29 748</b>	<b>24 146</b>	<b>27 494</b>
Zobowiązania z tytułu dostaw i usług oraz pozostałe zobowiązania	14 775	15 111	14 339
Krótkoterminowe pożyczki i kredyty bankowe	—	—	—
Pozostałe zobowiązania finansowe	—	—	—
Zobowiązanie z tyt. podatku dochodowego	—	—	—
Rezerwy krótkoterminowe	14	14	5
Przychody przyszłych okresów	14 959	9 021	13 150
Pozostałe zobowiązania	—	—	—
<b>Zobowiązania przeznaczone do sprzedaży</b>	<b>—</b>	<b>—</b>	<b>—</b>
<b>Zobowiązania razem</b>	<b>30 309</b>	<b>24 850</b>	<b>28 031</b>
<b>SUMA PASYWÓW</b>	<b>45 413</b>	<b>39 880</b>	<b>41 916</b>

(dane w tys. zł)

01.01–31.03.2025

01.01–31.03.2024

Rachunek przepływów pieniężnych E-Kiosk S.A.  
za I kwartał 2025 roku wraz z danymi porównawczymi  
za I kwartał 2024 roku




Przepływy pieniężne z działalności operacyjnej

Zysk brutto	91	251
Amortyzacja aktywów trwałych	650	572
Zyski/straty z tyt. różnic kursowych	—	—
Odsetki, netto	—	—
Zyski/straty z działalności inwestycyjnej	—	—
Zmiana stanu rezerw	—	—
Zmiana stanu zapasów	74	6
Zmiana stanu należności z tytułu dostaw i usług oraz pozostałych należności	-1 460	-3 151
Zmiana stanu zobowiązań z tytułu dostaw i usług oraz pozostałych zobowiązań	-341	816
Zmiana stanu przychodów przyszłych okresów	5 938	5 022
Inne korekty	—	—
<b>Środki pieniężne wygenerowane na działalności operacyjnej</b>	<b>4 952</b>	<b>3 516</b>
Zapłacony podatek dochodowy	-19	-229
<b>Środki pieniężne netto z działalności operacyjnej</b>	<b>4 933</b>	<b>3 287</b>

Przepływy pieniężne z działalności inwestycyjnej

Wpływy z tytułu zbycia składników rzeczowych aktywów trwałych i wartości niematerialnych i prawnych	—	—
Wpływy z tytułu spłat pożyczek	—	—
Wpływy z tytułu odsetek	—	—
Wpływy ze sprzedaży aktywów finansowych	—	—
Dywidenda	—	—
Inne wpływy inwestycyjne	—	—
Wydatki za rzeczowe aktywa trwałe i wartości niematerialne i prawne	-486	-65





Wydatki z tytułu nabycia aktywów finansowych	—	—
Wydatki na nabycie jednostek zależnych	—	—
Udzielone pożyczki	—	—
Inne wydatki inwestycyjne	—	—
<b>Środki pieniężne netto z działalności inwestycyjnej</b>	<b>-486</b>	<b>-65</b>

**Przepływy pieniężne z działalności finansowej**

Wpływy z tytułu emisji udziałów/akcji	—	—
Wpływy z pożyczek	—	—
Wpływy z emisji weksli	—	—
Inne wpływy finansowe	—	—
Splata kredytów i pożyczek	—	—
Odsetki zapłacone od kredytów i pożyczek	—	—
Dywidendy wypłacone na rzecz:	—	—
Inne wydatki finansowe	—	—
<b>Środki pieniężne netto z działalności finansowej</b>	<b>—</b>	<b>—</b>
<b>Zmiana stanu środków pieniężnych i ich ekwiwalentów</b>	<b>4 447</b>	<b>3 222</b>
Środki pieniężne i ich ekwiwalenty na początek okresu	2 965	2 650
Wpływ zmian kursów walut na saldo środków pieniężnych w walutach obcych	—	—
Środki pieniężne i ich ekwiwalenty na koniec okresu	7 412	5 872

(dane w tys. zł)

Zestawienie zmian w kapitale własnym spółki  
E-Kiosk S.A. za I kwartał 2025 roku wraz z danymi  
porównawczymi za I kwartał 2024 roku

	Kapitał podstawowy	Udziały własne	Kapitał opcyjny	Kapitał zapasowy	Kapitał rezerwowy	Zyski zatrzymane	Razem
Stan na 01.01.2025 przed korektą	1 809	0	0	11 461	404	1 356	15 030
Korekta	0	0	0	0	0	0	0
Stan na 01.01.2025 po korekcie	1 809	0	0	11 461	404	1 356	15 030
Zysk netto	0	0	0	0	0	74	74
Stan na 31.03.2025	1 809	0	0	11 461	404	1 430	15 104

	Kapitał podstawowy	Udziały własne	Kapitał opcyjny	Kapitał zapasowy	Kapitał rezerwowy	Zyski zatrzymane	Razem
Stan na 01.01.2024	1 809	0	0	10 034	404	1 427	13 674
Korekta	0	0	0	0	0	0	0
Stan na 01.01.2024 po korekcie	1 809	0	0	10 034	404	1 427	13 674
Zysk netto	0	0	0	0	0	211	211
Stan na 31.03.2024	1 809	0	0	10 034	404	1 638	13 885

(dane w tys. zł)

### 3. Informacje o zasadach przyjętych przy sporządzaniu raportu, w tym informacje o zmianach stosowanych zasad (polityki) rachunkowości

Sprawozdania finansowe zostały sporządzone przy założeniu kontynuacji działalności w dającej się przewidzieć przyszłości. Na dzień sporządzenia sprawozdań finansowych nie istnieją żadne okoliczności wskazujące na zagrożenie kontynuacji działalności gospodarczej przez Spółkę.

Niniejsze sprawozdanie finansowe sporządzono w oparciu o Międzynarodowe Standardy Sprawozdawczości Finansowej oraz związanych z nimi interpretacjami ogłoszonymi w formie rozporządzeń Komisji Europejskiej.

#### Metody wyceny:

##### Ujmowanie przychodów

Przychody z umów z klientami ujmowane są w momencie spełnienia przez Spółkę zobowiązania do wykonania świadczenia, poprzez przekazanie przyrzeczonego towaru lub usługi nabywcy, gdzie przekazanie to stanowi jednocześnie uzyskanie przez nabywcę kontroli nad tym składnikiem aktywów tj. zdolności do bezpośredniego rozporządzania przekazanym składnikiem aktywów i uzyskiwania z niego zasadniczo wszystkich pozostałych korzyści oraz zdolność do

niedopuszczania innych jednostek do rozporządzania składnikiem aktywów i uzyskiwania z niego korzyści.


Przychody ze sprzedaży produktów, towarów i materiałów ujmuje się w wyniku finansowym w miarę upływu czasu, wybierając odpowiednią metodę wyceny postępów w realizacji zobowiązania do wykonania świadczenia; lub jednorazowo, w określonym momencie, zgodnym z momentem spełnienia zobowiązania do wykonania świadczenia.

Spółka działa jako pośrednik w przypadku sprzedaży e-wydań wydawnictw spoza Grupy, sprzedaży e-booków i audiobooków, programu Mała Księgowność, dostępu do archiwum rp.pl i parkiet.com. Oznacza to, że zobowiązanie do wykonania świadczenia polega na zapewnieniu dostarczenia dóbr lub usług przez inny podmiot. Przychody są ujmowane w kwocie ustalonej opłaty lub prowizji, do której – zgodnie z oczekiwaniami jednostki – będzie uprawniona w zamian za zapewnienie dostarczenia dóbr lub usług przez inny podmiot. Opłata lub prowizja należna Spółce może być kwotą wynagrodzenia netto (marży pośrednika), które jednostka zachowuje po zapłaceniu innemu podmiotowi wynagrodzenia w zamian za dobra lub usługi dostarczane przez ten podmiot.

W przypadku pozostałych usług z umów z klientami przychody ujmuje się w kwocie równej cenie transakcyjnej, uwzględniającej wszelkie opusty i rabaty.

##### Podatek

Podatek dochodowy jednostki obejmuje podatek bieżący do zapłaty oraz podatek odroczony.

**Podatek bieżący**

Bieżące obciążenie podatkowe jest obliczane na podstawie wyniku podatkowego (podstawy opodatkowania) danego okresu sprawozdawczego. Zysk (strata) podatkowa różni się od księgowego zysku (straty) netto w związku z wyłączeniem przychodów przejściowo niepodlegających opodatkowaniu i kosztów przejściowo niestanowiących kosztów uzyskania przychodów oraz pozycji kosztów i przychodów, które nigdy nie będą podlegały opodatkowaniu. Obciążenia podatkowe są wyliczane w oparciu o stawki podatkowe obowiązujące w danym roku obrotowym.

**Podatek odroczony**

Podatek odroczony ujmuje się od różnic przejściowych między wartością bilansową składników aktywów i zobowiązań w sprawozdaniu finansowym a odpowiadającą im podstawą opodatkowania stosowaną do obliczania wysokości zysku opodatkowanego, a także od nierozliczonych strat podatkowych oraz niewykorzystanych ulg podatkowych. Zobowiązania z tytułu podatku odroczonego ujmuje się zasadniczo dla wszystkich dodatnich różnic przejściowych. Składnik aktywów z tytułu odroczonego podatku dochodowego ujmuje się w odniesieniu do wszystkich ujemnych różnic przejściowych do wysokości, do której jest prawdopodobne, iż zostanie osiągnięty dochód do opodatkowania, który pozwoli na potrącenie tych różnic przejściowych.

**Podatek bieżący i odroczony za bieżący okres**

Podatek bieżący i odroczony ujmuje się w wynik, z wyjątkiem przypadków dotyczących pozycji ujmowanych w pozostałych całkowitych dochodach lub bezpośrednio w kapitale własnym. w takiej sytuacji podatek bieżący i odroczony ujmuje się również odpowiednio w pozostałych całkowitych dochodach lub w kapitale własnym.

**Rzeczowe aktywa trwałe**


Rzeczowe aktywa trwałe podlegają początkowemu ujęciu według ceny nabycia lub kosztu wytworzenia.

Cen nabycia lub koszty wytworzenia podlegają powiększeniu o koszty demontażu i usunięcia składnika aktywów trwałych oraz renowacji miejsca używania aktywów trwałych, jeżeli Spółka jest do tego zobowiązana.

Cena nabycia lub koszty wytworzenia podlegają powiększeniu o koszty odsetek od zobowiązań finansujących nabycie składnika aktywów naliczone do dnia przekazania składnika aktywów do używania.

W odniesieniu do każdego składnika rzeczowych aktywów trwałych Spółka ustala okres ekonomicznej użyteczności. Jeżeli w odniesieniu do istotnych części składowych środka trwałego uzasadnione jest zastosowanie różnych okresów ekonomicznej użyteczności i stawek/metod amortyzacji Spółka stosuje różne stawki/metody amortyzacji w odniesieniu do każdej istotnej części składowej.

Rzeczowe aktywa trwałe podlegają równomiernej amortyzacji w okresie ekonomicznej użyteczności od dnia, gdy składnik



jest gotowy do użycia do dnia wyłączenia z ujmowania lub dnia przeznaczenia do sprzedaży.

Spółka przyjmuje, że wartość końcowa (rezydualna) używanych rzeczowych składników trwałych zwykle nie jest istotna i nie będzie ustalana, chyba, że w odniesieniu do danego składnika aktywów wartość rezydualna będzie istotna.

Jednostka stosuje liniową metodę amortyzacji rzeczowych aktywów trwałych.

Okres amortyzacji, metoda amortyzacji oraz wartość rezydualna (o ile została ustalona) podlegają okresowej weryfikacji, co najmniej na koniec każdego roku obrotowego. w przypadku stwierdzenia znaczącej zmiany względem poprzednich szacunków, jednostka dokonuje zmiany stawek i/lub metody amortyzacji począwszy od pierwszego dnia roku obrotowego.

### **Aktywa niematerialne**

#### ***Nabyte aktywa niematerialne***

Nabyte aktywa niematerialne o określonym okresie ekonomicznej użyteczności wykazuje się według kosztu pomniejszonego o umorzenie i skumulowaną utratę wartości. Amortyzację ujmuje się liniowo w szacowanym okresie ekonomicznej użyteczności. Oszacowany okres ekonomicznej użyteczności i metoda amortyzacji podlegają weryfikacji na koniec każdego okresu sprawozdawczego, a skutki zmian szacunków rozlicza się prospektywnie. Nabyte aktywa niematerialne o nieokreślonym okresie ekonomicznej użyteczności wykazuje się według kosztu pomniejszonego o skumulowaną utratę wartości.


#### ***Wytworzone we własnym zakresie aktywa niematerialne – koszty prac badawczych i rozwojowych***

Koszty na prace badawcze są ujmowane w wynik w momencie ich poniesienia.

Aktywa niematerialne powstałe na skutek prowadzenia prac rozwojowych, ujmowane są w sprawozdaniu z sytuacji finansowej jedynie po spełnieniu następujących warunków:

- z technicznego punktu widzenia istnieje możliwość ukończenia składnika aktywów niematerialnych, tak aby nadawał się do sprzedaży lub użytkowania,
- istnieje możliwość udowodnienia zamiaru ukończenia składnika oraz jej użytkowania i sprzedaży,
- składnik będzie zdolny do użytkowania lub sprzedaży,
- znany jest sposób w jaki składnik będzie wytwarzał przyszłe korzyści ekonomiczne,
- zapewnione zostaną środki techniczne oraz finansowe konieczne do ukończenia prac rozwojowych oraz jego użytkowania i sprzedaży,
- istnieje możliwość wiarygodnego ustalenia nakładów poniesionych w czasie prac rozwojowych.

Wartość początkową aktywów niematerialnych wytworzonych we własnym zakresie stanowi suma wydatków poniesionych od dnia, gdy składnik aktywów niematerialnych po raz pierwszy spełnia kryteria ujmowania ich w bilansie (patrz powyżej). w przypadku gdy nie można ująć w bilansie kosztów prac rozwojowych wytworzonych we własnym zakresie, koszty te są ujmowane w wynik okresu, w którym zostały poniesione.



Aktywa niematerialne wytworzone we własnym zakresie po początkowym ujęciu są wykazywane według ceny nabycia pomniejszonej o umorzenia i łączne odpisy na utratę wartości, na takiej samej zasadzie jak nabyte aktywa niematerialne.

#### **Zaprzestanie ujmowania aktywów niematerialnych**

Zaprzestaje się ujmowania składnika aktywów niematerialnych po zbyciu lub w przypadku, kiedy jego dalsze użycie lub zbycie nie przyniesie jednostce korzyści ekonomicznych. Zyski lub straty wynikające z usuwania składnika aktywów niematerialnych z bilansu (obliczone jako różnicę między wpływem ze sprzedaży a wartością bilansową tego składnika) ujmuje się w wynik okresu, w którym nastąpiło usunięcie.

#### **Rezerwy**

Rezerwy tworzone są w przypadku, kiedy na Spółce ciąży istniejący obowiązek, prawny lub zwyczajowo oczekiwany, wynikający ze zdarzeń przeszłych i gdy prawdopodobne jest, że wypełnienie tego obowiązku spowoduje konieczność wypływu środków uosabiających korzyści ekonomiczne oraz można dokonać wiarygodnego szacunku kwoty tego zobowiązania.

Ujmowana kwota rezerwy odzwierciedla możliwie najdokładniejszy szacunek kwoty wymaganej do rozliczenia bieżącego zobowiązania na dzień bilansowy, z uwzględnieniem ryzyka i niepewności związanej z tym zobowiązaniem. w przypadku wyceny rezerwy metodą szacunkowych przepływów pieniężnych koniecznych do rozliczenia bieżącego zobowiązania, jej

wartość bilansowa odpowiada wartości bieżącej tych przepływów (w przypadku gdy wpływ pieniądza w czasie jest istotny). Jeśli zachodzi prawdopodobieństwo, że część lub całość korzyści ekonomicznych wymaganych do rozliczenia rezerwy będzie można odzyskać od strony trzeciej, należność tę ujmuje się jako składnik aktywów, jeśli prawdopodobieństwo odzyskania tej kwoty jest odpowiednio wysokie i da się ją wiarygodnie wycenić.

#### **Aktywa finansowe**

Spółka klasyfikuje składnik aktywów finansowych jako wyceniany po początkowym ujęciu w zamortyzowanym koszcie albo w wartości godziwej przez inne całkowite dochody bądź w wartości godziwej przez wynik finansowy.

#### **Pożyczki udzielone**

Pożyczki udzielone są wyceniane w zamortyzowanym koszcie. Model biznesowy dla tych aktywów finansowych zakłada, że przepływy pieniężne wynikające z umowy będą jedynie spłatą kwoty głównej i odsetek od kwoty głównej pozostałej do spłaty w walucie, w której denominowany jest składnik aktywów finansowych.

#### **4. Komentarz emitenta na temat okoliczności i zdarzeń istotnie wpływających na działalność emitenta, jego sytuację finansową i wyniki osiągnięte w I kwartale 2025 r.**

E-Kiosk SA w pierwszym kwartale 2025 roku wypracował przychody na poziomie 3 260 tys. zł. Zysk na działalności operacyjnej na koniec pierwszego kwartału 2025 wynosi 92 tys. zł natomiast na koniec okresu porównawczego czyli pierwszego kwartału 2024 r., wartość ta wynosiła 251 tys. zł. Oznacza to spadek o 63 %. Znacząca kwota tego spadku wynika z dokonania odpisu aktualizującego wartość zapasów pieczęci elektronicznych będących następstwem zmian regulacyjnych związanych z przedłużającym się procesem wdrożenia Krajowego Systemu e-Faktur. Wartość wskaźnika EBITDA na koniec pierwszego kwartału 2025 wyniosła 742 tys. zł i uległa spadkowi o 10% względem okresu porównawczego (I kwartał 2024 r.) Spółka E-Kiosk SA w pierwszym kwartale 2025 r. wypracowała środki pieniężne netto z działalności operacyjnej w wysokości 4 933 tys. zł, jest to aż o 50% więcej niż w analogicznym okresie roku poprzedniego, gdzie Spółka odnotowała środki pieniężne netto z działalności operacyjnej w wysokości 3 287 tys. zł. Oznacza to, że E-Kiosk SA generuje środki pieniężne pozwalające nie tylko na prowadzenie


bieżącej działalności w sposób niezachwiany ale również pozwala przeznaczyć część środków na nakłady inwestycyjne, które w kolejnych okresach przełożą się na zwiększenie przychodów jak i rentowności Spółki.

W pierwszym kwartale 2025 roku odnotowaliśmy pierwsze pozytywne efekty wprowadzonych zmian na platformie Nexto.pl, obejmujących uruchomienie wersji mobilnej serwisu, intensyfikację działań SEO, wdrożenie nowej polityki cenowej oraz pogłębienie współpracy z wydawcami. W rezultacie liczba nowych użytkowników płacących po raz pierwszy w serwisie istotnie wzrosła. Na wszystkich segmentach sprzedaży realizowanych przez spółkę obroty brutto ze sprzedaży wzrosły rok do roku o 12%.

Zakończyliśmy również przegląd dostawców i rozpoczęliśmy prace nad komercjalizacją nowego stosu technologicznego. Pierwszym produktem oferowanym w oparciu o nowe rozwiązania będzie oprogramowanie Mała Księgowość Rzeczpospolitej, którego premiera planowana jest na trzeci kwartał 2025 roku.

Kontynuujemy rozwój autorskich narzędzi analityki biznesowej e-Kiosku, co przekłada się na bieżącą optymalizację procesów operacyjnych oraz optymalizację kosztów bezpośrednich sprzedaży.

Dnia 21.03.2025 Spółka E-Kiosk SA opublikowała Raport Roczny za 2024 r., w którym przedstawiono stanowisko Zarządu oraz opinię Rady Nadzorczej E-Kiosk S.A. odnośnie zastrzeżenia wyrażonego przez firmę audytorską związanego z badaniem sprawozdania finansowego Spółki za rok 2024.



Zarząd E-Kiosk SA zgodnie z treścią wspomnianego powyżej stanowiska powołał niezależny zespół ekspercki w ramach jednej z firm audytorskich z siedzibą w Warszawie, w którego skład wchodzi niezależny Biegły Rewident. Zespół ekspercki jest w trakcie badania zagadnienia opisanego w treści zastrzeżenia wydanego przy okazji sprawozdania finansowego Spółki za rok 2024. W nawiązaniu do informacji zamieszczonej w treści raportu rocznego za 2024r. (EBI 2/2025) z dnia 21.03.2025 Zarząd E-Kiosk S.A. niezwłocznie po zbadaniu przedmiotowego zagadnienia przekaże do wiadomości publicznej ostateczne ustalenia.

#### **5. Inicjatywy emitenta w obszarze rozwoju prowadzonej działalności nastawione na wprowadzenie rozwiązań innowacyjnych w przedsiębiorstwie**

Emitent prowadzi głównie działalność polegającą na prowadzeniu portali internetowych, sprzedaży i dystrybucji elektronicznych/cyfrowych produktów, wydawaniu gazet, działalności w zakresie pozostałego oprogramowania. Działalność ta będzie kontynuowana w przewidywalnej przyszłości.

#### **6. Stanowisko zarządu odnośnie możliwości zrealizowania publikowanych prognoz wyników finansowych na dany rok w świetle wyników zaprezentowanych w niniejszym raporcie kwartalnym**

Emitent nie publikuje prognoz wyników finansowych.


#### **7. Opis organizacji grupy kapitałowej emitenta, ze wskazaniem jednostek podlegających konsolidacji**

Emitent jest jednostką zależną wchodzącą w skład Grupy Kapitałowej Gremi Media. Skonsolidowane sprawozdanie finansowe sporządza Gremi Media S.A.



## 8. Informacje dotyczące liczby osób zatrudnionych przez emitenta, w przeliczeniu na pełne etaty

Na dzień 31 marca 2025 roku zatrudnienie w Spółce w przeliczeniu na pełne etaty wynosiło 2 etaty. Niski poziom zatrudnienia wynika z outsourcingu usług.



**Wojciech Pawłowski**

Prezes Zarządu

**Wojciech Szymczyk**

Wiceprezes Zarządu

**Radosław Koniec**

osoba odpowiedzialna  
za prowadzenie ksiąg rachunkowych

Warszawa, 15 maja 2025r.