



**Skonsolidowany i jednostkowy Raport Okresowy
BIOMAX Spółka Akcyjna
z siedzibą w Gdyni
za II kwartał 2017 roku**

obejmujący okres od 1 kwietnia 2017 roku do 30 czerwca 2017 roku

Raport sporządzony zgodnie z wymogami określonymi w Załączniku nr 3 do Regulaminu Alternatywnego Systemu Obrotu „Informacje bieżące i okresowe przekazywane w alternatywnym systemie obrotu na rynku NewConnect” (według stanu prawnego na dzień 1 czerwca 2013 r.).

Spis treści

1. Podstawowe informacje o spółce	3
1.1. Dane o spółce	3
1.2. Informacja dotycząca liczby osób zatrudnionych przez Spółkę BIOMAX S.A.....	3
1.3. Zarząd Spółki BIOMAX S.A.....	3
1.4. Rada Nadzorcza Spółki BIOMAX S.A.	3
1.5. Struktura akcjonariatu	4
1.6. Struktura Grupy Kapitałowej.....	5
2. Skonsolidowany raport kwartalny.....	6
2.1. Skonsolidowane dane finansowe za II kwartał 2017 rok.....	6
2.2. Skonsolidowane z Rachunku Zysków i Strat.....	7
2.3. Zestawienie zmian w kapitałach – dane skonsolidowane.....	8
2.4. Przepływy środków pieniężnych – dane skonsolidowane	9
Jednostkowy raport kwartalny	10
2.5. Jednostkowe dane finansowe za II kwartał 2017 roku oraz dane porównawcze za II kwartał 2016 roku.....	10
2.6. Jednostkowe dane Rachunku Zysków i Strat.....	11
2.7. Zestawienie zmian w kapitale własnym – dane jednostkowe.....	12
2.8. Przepływy środków pieniężnych- dane jednostkowe.....	13
3. Informacja o zasadach przyjętych przy sporządzaniu Raportu, w tym informacje o zmianach stosowanych zasad (polityki) rachunkowości.....	13
4. Stanowisko Zarządu odnośnie możliwości realizacji prognoz finansowych.....	14
5. Informacje o aktywności nastawionej na wprowadzenie rozwiązań innowacyjnych w przedsiębiorstwie Emitenta	14
6. Opis stanu realizacji działań i inwestycji Emitenta.....	14
7. W przypadku gdy Emitent tworzy grupę kapitałową i nie sporządza skonsolidowanych sprawozdań finansowych-wskazanie przyczyn niesporządzania takich sprawozdań.....	14

1. Podstawowe informacje o spółce

1.1. Dane o spółce

NAZWA	BIOMAX S.A.
Forma prawna	Spółka Akcyjna
Siedziba	ul. Aleja Zwycięstwa 96/98 lok. D4,32, 81-451 Gdynia
Kraj	Polska
KRS	0000358051, Sąd Rejonowy Gdańsk-Północ w Gdańsku VII Wydział Gospodarczy Krajowego Rejestru Sądowego
Kapitał zakładowy	5.554.935,60 zł
REGON	221029805
NIP	5833102810
Strona internetowa	www.biomaxsa.pl *
Adres e-mail	biuro@biomaxsa.pl
Profil działalności	Produkcja podstawowych substancji farmaceutycznych
Symbol PKD	2110Z

**Aktualnie strona Emitenta nie działa. Zgodnie z oświadczeniem Prezesa Zarządu wznowienie funkcjonowania strony ma nastąpić w maju 2017 r*

1.2. Informacja dotycząca liczby osób zatrudnionych przez Spółkę BIOMAX S.A.

W okresie sprawozdawczym, w przeliczeniu na pełne etaty, Spółka zatrudniała 1 osobę.

1.3. Zarząd Spółki BIOMAX S.A.

W okresie sprawozdawczym skład Zarządu Spółki przedstawiał się następująco:

IMIĘ I NAZWISKO	STANOWISKO
Wojciech Samp	Prezes Zarządu

1.4. Rada Nadzorcza Spółki BIOMAX S.A.

W okresie sprawozdawczym skład Rady Nadzorczej Spółki przedstawiała się następująco:

IMIĘ I NAZWISKO	STANOWISKO
Damian Piotr Milecki	Przewodniczący Rady Nadzorczej
Grzegorz Szlendak	Członek Rady Nadzorczej
Radosław Lewandowski	Członek Rady Nadzorczej
Marek Głowczewski	Członek Rady Nadzorczej

1.5. Struktura akcjonariatu

Na moment publikacji raportu struktura akcjonariatu wyglądała następująco:

AKCJONARIUSZ	SERIA AKCJI	ILOŚĆ AKCJI	UDZIAŁ W KAPITALE ZAKŁADOWYM	UDZIAŁ W GŁOSACH NA WZ
Max Investments Sp. z o.o.	A, B, F,	8.182.067	14,73%	14,73%
Kronos Capital Sp. z o.o.	C, F	30.641.660	55,16%	55,16%
Pozostali	A, D, E, F,	16 725 629	30,11%	30,11%
RAZEM:	A, B, C, D, E, F, G, H	55 549 356	100.00%	100.00%

1.6. Struktura Grupy Kapitałowej.




a) Jednostki dominujące wobec BIOMAX S.A.:

- Kronos Capital Sp. z o.o. posiadająca 55,16 % w kapitale zakładowym Emitenta.
- Max Investments Sp. z o.o. posiadająca 14,73 % w kapitale zakładowym Emitenta.

b) Spółki zależne wchodzące w skład Grupy Kapitałowej BIOMAX S.A. :

- Nutri Pharmax S.A. - udział Emitenta w kapitale zakładowym Nutri Pharmax S.A.: 98,09 %
- BIO-SERVICE Sp. z o.o. – udział Emitenta w kapitale zakładowym BIO-SERVICE Sp. z o.o. : 100%
- BIOPARK Sp. z o.o. – udział Emitenta w kapitale zakładowym BIOPARK Sp. z o.o.: 91,17%

Spółki zależne wchodzące w skład Grupy Kapitałowej BIOMAX S.A c.d.

Nazwa	Przedmiot działalności
<p align="center">Nutri Pharmax S.A.</p> 	<p>Główna działalność spółki opiera się na produkcji kontraktowej dermokosmetyków, a w przyszłości także suplementów diety. Spółka będzie świadczyła również usługi w zakresie produkcji kontraktowej preparatów biotechnologicznych.</p>
<p align="center">BIO-SERVICE Sp. z o.o.</p> 	<p>Głównym przedmiotem działalności BIO-SERVICE Sp. z o.o. jest sprzedaż i dystrybucja towarów wyprodukowanych przez spółki wchodzące w skład grupy kapitałowej BIOMAX S.A. Spółka zajmuje się zarówno dystrybucją towarów poprzez stacjonarne punkty sprzedaży sieci handlowych, jak również sprzedażą za pomocą sklepu internetowego. Do zadań BIO-SERVICE Sp. z o.o. należy również marketingowe wsparcie sprzedaży poszczególnych produktów.</p>
<p align="center">BIOPARK Sp. z o.o.</p> 	<p>Spółka Biopark sp. z o.o. nie prowadzi żadnej działalności operacyjnej. Ma być w przyszłości koordynatorem klastra biotechnologicznego, znajdującego się w początkowej fazie rozwoju. Ideą działalności klastra jest zwiększenie innowacyjności przedsiębiorstw działających w sektorze biotechnologii oraz nauk z nią związanych, zwiększenie wkładu polskiej nauki w rozwój gospodarczy, zwiększenie udziału innowacyjnych produktów polskiej gospodarki na rynku międzynarodowym, wzrost konkurencyjności polskich MŚP na rynku międzynarodowym oraz tworzenie trwałych miejsc pracy.</p>

2. Skonsolidowany raport kwartalny

2.1. Skonsolidowane dane finansowe za I kwartał 2017 rok.

	AKTYWA	Stan na dzień (zł, gr.)	
		30.06.2017	30.06.2016
A.	Aktywa trwałe	2 367 015,86	2 395 382,42
I.	Wartości niematerialne i prawne	0,00	0,00
II.	Rzeczowe aktywa trwałe	451 015,86	479 382,42
III.	Należności długoterminowe	0,00	0,00
IV.	Inwestycje długoterminowe	1 916 000,00	1 916 000,00
V.	Długoterminowe rozliczenia międzyokresowe	0,00	0,00
B.	Aktywa obrotowe	6 463 961,07	8 520 578,71
I.	Zapasy	584 611,52	585 010,52
II.	Należności krótkoterminowe	5 790 829,82	7 725 236,95
III.	Inwestycje krótkoterminowe	10 485,59	10 656,63
IV.	Krótkoterminowe rozliczenia międzyokresowe	78 034,14	199 674,61
C.	Należne wpłaty na kapitał podstawowy	0,00	0,00
D.	Udziały (akcje) własne	0,00	0,00
	Aktywa razem	8 830 976,93	10 915 961,13

	PASywa	Stan na dzień (zł, gr.)	
		30.06.2017	30.06.2016
A.	Kapitał własny	-156 946,35	2 587 818,06
I.	Kapitał (fundusz) podstawowy	5 554 935,60	4 949 232,00
II.	Kapitał (fundusz) zapasowy	8 324 006,22	8 237 698,64
III.	Kapitał (fundusz) z aktualizacji wyceny	0,00	0,00
IV.	Pozostałe kapitały (fundusze) rezerwowe	6 985 000,00	6 985 000,00
V.	Zysk (strata) z lat ubiegłych	-20 965 888,17	-16 980 504,47
VI.	Zysk (strata) netto	-55 000,00	-603 608,11
VII.	Odpisy z zysku netto w ciągu roku obrotowego (wielkość ujemna)	0,00	0,00
B.	Zobowiązania i rezerwy na zobowiązania	8 793 994,30	8 081 542,43
I.	Rezerwy na zobowiązania	925 390,58	1 100 880,58
II.	Zobowiązania długoterminowe	0,00	0,00
III.	Zobowiązania krótkoterminowe	7 868 603,72	6 961 601,75
IV.	Rozliczenia międzyokresowe	0,00	19 060,10
C.	Kapitał mniejszości	193 928,98	246 600,64
	Pasywa razem	8 830 976,93	10 915 961,13

2.2. Skonsolidowane z Rachunku Zysków i Strat.

		od 01.04.2017 do 30.06.2017	od 01.04.2016 do 30.06.2016	od 01.01.2017 do 30.06.2017	od 01.01.2016 do 30.06.2016
A.	Przychody netto ze sprzedaży i zrównane z nimi	0,00	64 347,20	0,00	90 985,48
	- od jednostek powiązanych	0,00	0,00	0,00	0,00
I.	Przychody netto ze sprzedaży produktów	0,00	6 000,00	0,00	21 000,00
II.	Zmiana stanu produktów (zwiększenie - wartość dodatnia, zmniejszenie - wartość ujemna)	0,00	0,00	0,00	0,00
III.	Koszt wytworzenia produktów na własne potrzeby jednostki	0,00	0,00	0,00	0,00
IV.	Przychody netto ze sprzedaży towarów i materiałów	0,00	58 347,20	0,00	69 985,48
B.	Koszty działalności operacyjnej	0,00	376 575,50	55000,00	598 073,46
I.	Amortyzacja	0,00	3 956,49	0,00	9 919,98
II.	Zużycie materiałów i energii	0,00	3 937,20	0,00	12 609,73
III.	Usługi obce	0,00	214 297,26	21456,99	335205,95
IV.	Podatki i opłaty, w tym:	0,00	20 630,88	0,00	25 017,11
- podatek akcyzowy	0,00	0,00	0,00	0,00
V.	Wynagrodzenia	0,00	42 946,38	26028,28	95 109,57
VI.	Ubezpieczenia społeczne i inne świadczenia	0,00	8 708,99	5270,02	17 849,25
VII.	Pozostałe koszty rodzajowe	0,00	3 254,31	2244,71	6 311,91
VIII.	Wartość sprzedanych towarów i materiałów	0,00	78 843,98	0,00	96 049,96
C.	Zysk (strata) ze sprzedaży (A-B)	0,00	-312 031,58	-55000,00	-507 087,98
D.	Pozostałe przychody operacyjne	0,00	-16 463,89	0,00	667,79
I.	Zysk z tytułu rozchodu niefinansowych aktywów trwałych	0,00	-17 073,17	0,00	0,00
II.	Dotacje	0,00	0,00	0,00	0,00
III.	Aktualizacja wartości aktywów niefinansowych	0,00	0,00	0,00	0,00
IV.	Inne przychody operacyjne	0,00	609,28	0,00	667,79
E.	Pozostałe koszty operacyjne	0,00	-14 936,15	0,00	4 130,35
I.	Strata z tytułu rozchodu niefinansowych aktywów trwałych	0,00	-14 936,15	0,00	4 130,35
II.	Aktualizacja wartości aktywów niefinansowych	0,00	0,00	0,00	0,00
III.	Pozostałe koszty operacyjne	0,00	0,00	0,00	0,00
F.	Zysk (strata) z działalności operacyjnej (C+D-E)	0,00	-313 559,32	-55000,00	-510 550,54
G.	Przychody finansowe	0,00	1 276,16	0,00	1 276,16
I.	Dywidendy i udziały w zyskach, w tym:	0,00	0,00	0,00	0,00

	- od jednostek powiązanych	0,00	0,00	0,00	0,00
II.	Odsetki, w tym:	0,00	383,65	0,00	383,65
	- od jednostek powiązanych	0,00	0,00	0,00	0,00
III.	Zysk z tytułu rozchodu aktywów finansowych	0,00	0,00	0,00	0,00
IV.	Aktualizacja wartości inwestycji	0,00	0,00	0,00	0,00
V.	Inne	0,00	892,51	0,00	892,51
H.	Koszty finansowe	0,00	50 532,82	0,00	101 325,73
I.	Odsetki, w tym:	0,00	50 532,82	0,00	101 325,73
	- dla jednostek powiązanych	0,00	0,00	0,00	0,00
II.	Strata ze zbycia inwestycji	0,00	0,00	0,00	0,00
III.	Aktualizacja wartości inwestycji	0,00	0,00	0,00	0,00
IV.	Inne	0,00	0,00	0,00	0,00
I.	Zysk (strata) z działalności gospodarczej (F+G-H)	0,00	-362 815,98	-55000,00	-610 600,11
J.	Wynik zdarzeń nadzwyczajnych (J.I.-J.II.)	0,00	0,00	0,00	0,00
I.	Zyski nadzwyczajne	0,00	0,00	0,00	0,00
II.	Straty nadzwyczajne	0,00	0,00	0,00	0,00
K.	Zysk (strata) brutto (I±J)	0,00	-362 815,98	-55000,00	-610 600,11
L.	Podatek dochodowy	0,00	0,00	0,00	0,00
M.	Pozostałe obowiązkowe zmniejszenia zysku (zwiększenia straty)	0,00	4 154,62	0,00	6 992,00
N.	Zysk (strata) netto(K-L-M)	0,00	-358 661,36	-55000,00	-603 608,11

2.3. Zestawienie zmian w kapitałach – dane skonsolidowane.

		od 01.04.2017 do 30.06.2017	od 01.04.2016 do 30.06.2016	od 01.01.2017 do 30.06.2017	od 01.01.2016 do 30.06.2016
I.	Kapitał (fundusz) własny na początek okresu (BO)	-156 946,35	2 843 804,93	-101 946,35	3 191 426,17
- zmiany przyjętych zasad (polityki) rachunkowości	0,00	0,00	0,00	0,00
- korekty błędów	0,00	0,00	0,00	0,00
I.a	Kapitał (fundusz) własny na początek okresu (BO), po korektach	0,00	2 843 804,93	0,00	3 191 426,17
II.	Kapitał (fundusz) własny na koniec okresu (BZ)	-156 946,35	2 587 818,06	-156 946,35	2 587 818,06
III.	Kapitał (fundusz) własny, po uwzględnieniu proponowanego podziału zysku (pokrycia straty)	-156 946,35	2 587 818,06	-156 946,35	2 587 818,06

2.4. Przepływy środków pieniężnych – dane skonsolidowane

		od 01.04.2017 do 30.06.2017	od 01.04.2016 do 30.06.2016	od 01.01.2017 do 30.06.2017	od 01.01.2016 do 30.06.2016
A.	Przepływy środków pieniężnych z działalności operacyjnej				
I.	Zysk (strata) netto	0,00	- 358 661,36	-55000,00	- 603 608,11
II.	Korekty razem	0,00	2 912,84	100000,00	471 753,27
III.	Przepływy pieniężne netto z działalności operacyjnej (I ± II)	0,00	-355 748,52	45000,00	-131 854,84
B.	Przepływy środków pieniężnych z działalności inwestycyjnej				
I.	Wpływy	-	-	-	-
II.	Wydatki	-	-	-	126 753,00
III.	Przepływy pieniężne netto z działalności inwestycyjnej (I-II)	-	-	-	-126 753,00
C.	Przepływy środków pieniężnych z działalności finansowej				
I.	Wpływy	0,00	361 820,79	0,00	361 820,79
II.	Wydatki	0,00	49 747,79	55000,00	101 325,73
III.	Przepływy pieniężne netto z działalności finansowej (I-II)	0,00	312 073,00	-55000,00	260 495,06
D.	Przepływy pieniężne netto razem (A.III ± B.III ± C.III)	0,00	-43 675,52	-10000,00	1 887,22
E.	Bilansowa zmiana stanu środków pieniężnych, w tym:	0,00	-43 675,52	-10000,00	1 887,22
	- zmiana stanu środków pieniężnych z tytułu różnic kursowych		-		-
F.	Środki pieniężne na początek okresu	485,59	54 332,15	10485,59	8 769,41
G.	Środki pieniężne na koniec okresu (F ± D), w tym:	485,59	10 656,63	485,59	10 656,63
	- o ograniczonej możliwości dysponowania	-	-	-	-

Jednostkowy raport kwartalny

2.5. Jednostkowe dane finansowe za II kwartał 2017 roku oraz dane porównawcze za II kwartał 2016 roku

	AKTYWA	Stan na dzień (zł, gr.)	
		30.06.2017	30.06.2016
A.	Aktywa trwałe	5 915 133,00	12 083 424,39
I.	Wartości niematerialne i prawne	0,00	0,00
II.	Rzeczowe aktywa trwałe	0,00	11 181,39
III.	Należności długoterminowe	0,00	0,00
IV.	Inwestycje długoterminowe	5 915 133,00	12 072 243,00
V.	Długoterminowe rozliczenia międzyokresowe	0,00	0,00
B.	Aktywa obrotowe	194 310,50	3 151 939,17
.	Zapasy	1355,32	1 355,32
II.	Należności krótkoterminowe	16 5826,57	3 079 742,42
III.	Inwestycje krótkoterminowe	10 261,37	10 510,32
IV.	Krótkoterminowe rozliczenia międzyokresowe	16 867,24	60 331,11
C	Należne wpłaty na kapitał podstawowy	0,00	0,00
D	Udziały (akcje) własne	0,00	0,00
	Aktywa razem	6 109 443,50	15 235 363,56

	PASywa	Stan na dzień (zł, gr.)	
		30.06.2017	30.06.2016
A.	Kapitał własny	1 444 527,08	9 478 700,90
I.	Kapitał (fundusz) podstawowy	5 554 935,60	4 949 232,00
II.	Kapitał (fundusz) zapasowy	6 903 213,32	6 903 213,32
III.	Kapitał (fundusz) z aktualizacji wyceny	0,00	0,00
IV.	Pozostałe kapitały (fundusze) rezerwowe	6 985 000,00	6 985 000,00
V.	Zysk (strata) z lat ubiegłych	-8 916 654,14	-8 916 654,14
VI.	Zysk (strata) netto	-55 000,00	-442 090,28
VII	Odpisy z zysku netto w ciągu roku obrotowego (wielkość ujemna)	0,00	0,00
B.	Zobowiązania i rezerwy na zobowiązania	4 664 916,42	5 756 662,66
I.	Rezerwy na zobowiązania	1 100 880,58	1 100 880,58
II.	Zobowiązania długoterminowe	0,00	0,00
III.	Zobowiązania krótkoterminowe	3 564 035,84	4 636 721,98
IV.	Rozliczenia międzyokresowe	0,00	19 060,10
	Pasywa razem	6 109 443,50	15 235 363,56

2.6. Jednostkowe dane Rachunku Zysków i Strat

	od 01.04.2017 do 30.06.2017	od 01.04.2016 do 30.06.2016	od 01.01.2017 do 30.06.2017	od 01.01.2016 do 30.06.2016
A. Przychody netto ze sprzedaży i zrównane z nimi	0,00	26 014,38	0,00	41 014,38
- od jednostek powiązanych	0,00	0,00	0,00	0,00
I. Przychody netto ze sprzedaży produktów	0,00	6 000,00	0,00	21 000,00
II. Zmiana stanu produktów (zwiększenie - wartość dodatnia, zmniejszenie - wartość ujemna)	0,00	0,00	0,00	0,00
III. Koszt wytworzenia produktów na własne potrzeby jednostki	0,00	0,00	0,00	0,00
IV. Przychody netto ze sprzedaży towarów i materiałów	0,00	20 014,38	0,00	20 014,38
B. Koszty działalności operacyjnej	0,00	261 579,92	55 000,00	383 709,63
I. Amortyzacja	0,00	225,00	0,00	450,00
II. Zużycie materiałów i energii	0,00	1 573,98	0,00	5 965,22
III. Usługi obce	0,00	188 977,38	21 456,99	267 544,92
IV. Podatki i opłaty, w tym:	0,00	16 101,75	0,00	16 884,67
.....- podatek akcyzowy	0,00	0,00	0,00	0,00
V. Wynagrodzenia	0,00	26 447,30	26 028,28	52 475,58
VI. Ubezpieczenia społeczne i inne świadczenia	0,00	5 308,53	5 270,02	10 578,55
VII. Pozostałe koszty rodzajowe	0,00	2 931,60	2 244,71	5 176,31
VIII. Wartość sprzedanych towarów i materiałów	0,00	20 014,38	0,00	24 634,38
C. Zysk (strata) ze sprzedaży (A-B)	0,00	-235 565,54	-55 000,00	-342 695,25
D. Pozostałe przychody operacyjne	0,00	609,28	0,00	609,76
I. Zysk z tytułu rozchodu niefinansowych aktywów trwałych	0,00	0,00	0,00	0,00
II. Dotacje	0,00	0,00	0,00	0,00
III. Aktualizacja wartości aktywów niefinansowych	0,00	0,00	0,00	0,00
IV. Inne przychody operacyjne	0,00	609,28	0,00	609,76
E. Pozostałe koszty operacyjne	0,00	2 137,02	0,00	2 137,02
I. Strata z tytułu rozchodu niefinansowych aktywów trwałych	0,00	2 137,02	0,00	2 137,02
II. Aktualizacja wartości aktywów niefinansowych	0,00	0,00	0,00	0,00
III. Pozostałe koszty operacyjne	0,00	0,00	0,00	0,00
F. Zysk (strata) z działalności operacyjnej (C+D-E)	0,00	-237 093,28	-55 000,00	-344 222 51
G. Przychody finansowe	0,00	1 276,16	0,00	1 276,16
I. Dywidendy i udziały w zyskach, w tym:	0,00	0,00	0,00	0,00

	- od jednostek powiązanych	0,00	0,00	0,00	0,00
II.	Odsetki, w tym:	0,00	383,65	0,00	383,65
	- od jednostek powiązanych	0,00	0,00	0,00	0,00
III.	Zysk z tytułu rozchodu aktywów finansowych	0,00	0,00	0,00	0,00
IV.	Aktualizacja wartości inwestycji	0,00	0,00	0,00	0,00
V.	Inne	0,00	892,51	0,00	892,51
H.	Koszty finansowe	0,00	49 396,14	0,00	99 143,93
I.	Odsetki, w tym:	0,00	49 396,14	0,00	99 143,93
	- dla jednostek powiązanych	0,00	0,00	0,00	0,00
II.	Strata ze zbycia inwestycji	0,00	0,00	0,00	0,00
III.	Aktualizacja wartości inwestycji	0,00	0,00	0,00	0,00
IV.	Inne	0,00	0,00	0,00	0,00
I.	Zysk (strata) z działalności gospodarczej (F+G-H)	0,00	-285 213,26	-55000,00	-442 090,28
J.	Wynik zdarzeń nadzwyczajnych (J.I.-J.II.)	0,00	0,00	0,00	0,00
I.	Zyski nadzwyczajne	0,00	0,00	0,00	0,00
II.	Straty nadzwyczajne	0,00	0,00	0,00	0,00
K.	Zysk (strata) brutto (I±J)	0,00	-285 213,26	-55000,00	-442 090,28
L.	Podatek dochodowy	0,00	0,00	0,00	0,00
M.	Pozostałe obowiązkowe zmniejszenia zysku (zwiększenia straty)	0,00	0,00	0,00	0,00
N.	Zysk (strata) netto(K-L-M)	0,00	-285 213,26	-55000,00	-442 090,28

2.7. Zestawienie zmian w kapitale własnym – dane jednostkowe.

		od 01.04.2017 do 30.06.2017	od 01.04.2016 do 30.06.2016	od 01.01.2017 do 30.06.2017	od 01.01.2016 do 30.06.2016
I.	Kapitał (fundusz) własny na początek okresu (BO)	1 444 527,08	9 763 914,16	1 499 527,08	9 920 791,18
- zmiany przyjętych zasad (polityki) rachunkowości	0,00	0,00	0,00	0,00
- korekty błędów	0,00	0,00	0,00	0,00
I.a	Kapitał (fundusz) własny na początek okresu (BO), po korektach	0,00	0,00	0,00	9 920 791,18
II.	Kapitał (fundusz) własny na koniec okresu (BZ)	1 444 527,08	9 763 914,16	1 444 527,08	9 478 700,90
III.	Kapitał (fundusz) własny, po uwzględnieniu proponowanego podziału zysku (pokrycia straty)	1 444 527,08	9 478 700,90	1 444 527,08	9 478 700,90

2.8. Przepływy środków pieniężnych – dane jednostkowe

		od 01.04.2017 do 30.06.2017	od 01.04.2016 do 30.06.2016	od 01.01.2017 do 30.06.2017	od 01.01.2016 do 30.06.2016
A.	Przepływy środków pieniężnych z działalności operacyjnej				
I.	Zysk (strata) netto	0,00	-285 213,26	-55000,00	-442 090,28
II.	Korekty razem	0,00	463 859,27	-55000,00	670 484,08
III.	Przepływy pieniężne netto z działalności operacyjnej (I ± II)	0,00	187 646,01	-110000,00	228 393,80
B.	Przepływy środków pieniężnych z działalności inwestycyjnej				
I.	Wpływy	0,00	0,00	0,00	0,00
II.	Wydatki	0,00	126 753,00	0,00	126 753,00
III.	Przepływy pieniężne netto z działalności inwestycyjnej (I-II)	0,00	-126 753,00	0,00	-126 753,00
C.	Przepływy środków pieniężnych z działalności finansowej				
I.	Wpływy	0,00	0,00	0,00	0,00
II.	Wydatki	0,00	49 396,14	55000,00	99 143,93
III.	Przepływy pieniężne netto z działalności finansowej (I-II)	0,00	-49 396,14	-55000,00	-99 143,93
D.	Przepływy pieniężne netto razem (A.III ± B.III ± C.III)	0,00	2 496,87	-10000,00	2 496,87
E.	Bilansowa zmiana stanu środków pieniężnych, w tym:	0,00	2 496,87	-10000,00	2 496,87
	- zmiana stanu środków pieniężnych z tytułu różnic kursowych	-	-	-	-
F.	Środki pieniężne na początek okresu	261,37	8 459,80	10261,37	8 459,80
G.	Środki pieniężne na koniec okresu (F ± D), w tym:	261,37	10 956,67	261,37	10 956,67
	- o ograniczonej możliwości dysponowania	-	-	-	-

3. Informacja o zasadach przyjętych przy sporządzaniu Raportu, w tym informacje o zmianach stosowanych zasad (polityki) rachunkowości

Sprawozdanie finansowe sporządzone zostało na podstawie ksiąg rachunkowych zgodnie z dokumentacją przyjętych zasad polityki rachunkowości wprowadzonej zarządzeniem kierownictwa jednostki nr 2/08/2009 z dnia 29.08.2009 według ustawy o rachunkowości z 29 września 1994 r. z póź. zmianami. Spółka nie zmieniała stosowanych zasad (polityki) rachunkowości w stosunku do zasad obowiązujących w Spółce w 2016 roku. Raport kwartalny Grupy Kapitałowej Biomax i spółki Biomax sa został sporządzony zgodnie z wytycznymi

załącznika nr.3 do Regulaminu Alternatywnego Systemu Obrotu „Informacje bieżące i okresowe przekazywane w Alternatywnym Systemie Obrotu na rynku New Connect”(postanowienia par.5 ust.4.1 i 4.2)

4. Stanowisko Zarządu odnośnie możliwości zrealizowania opublikowanych prognoz wyników na dany rok obrotowy w świetle wyników zaprezentowanych w tym raporcie kwartalnym

Spółka nie publikowała prognoz finansowych na rok 2017 i podtrzymuje swoją decyzję w tym zakresie.

5. Informacje Zarządu Emitenta na temat aktywności jaką w okresie objętym raportem emitent podejmował w obszarze rozwoju prowadzonej działalności, w szczególności poprzez działania nastawione na wprowadzenie rozwiązań innowacyjnych w przedsiębiorstwie w okresie objętym raportem.

Spółka ze względu na trudności z płynnością ograniczyła działalność w tym zakresie

6. Opis stanu realizacji działań i inwestycji Emitenta

Emitent ze względu na trudną sytuację finansową zaprzestał działalności inwestycyjnej.

7. W przypadku gdy Emitent tworzy grupę kapitałową i nie sporządza skonsolidowanych sprawozdań finansowych- wskazanie przyczyn niesporządzania takich sprawozdań

Nie dotyczy. Emitent sporządza skonsolidowane sprawozdania finansowe.

14.08.2017 rok

**Wojciech Samp
Prezes Zarządu**