

## KOMISJA NADZORU FINANSOWEGO

## Skonsolidowany raport roczny RS 2018

(rok)

(zgodnie z art. 56 ust. 1 pkt 2 i ust. 6 Ustawy o ofercie)

dla emitentów papierów wartościowych prowadzących działalność wytwórczą, budowlaną, handlową lub usługową  
(rodzaj emitenta)

za rok obrotowy 2018 obejmujący okres od 2018-10-01 do 2019-09-30

zawierający skonsolidowane sprawozdanie finansowe według Międzynarodowych Standardów Sprawozdawczości  
Finansowej  
w walucie zł

data przekazania: 2019-12-20

## SYNEKTIK SPÓŁKA AKCYJNA

(pełna nazwa emitenta)

## SYNEKTIK S.A.

(skrótowa nazwa emitenta)

## Przemysł farmaceutyczny

(sektor wg Klasyfikacji GPW w Warszawie)

00-710

Warszawa

(kod pocztowy)

(miejscowość)

Al. Witosa

31

(ulica)

(numer)

+48 (22) 327 09 10

+48 (22) 849 80 55

(telefon)

(fax)

synektik@synektik.com.p.

www.synektik.pl

(e-mail)

(www)

521 319 78 80

015164655

(NIP)

(REGON)

CSWP Audyt Spółka z ograniczoną odpowiedzialnością spółka komandytowa, ul. Kopernika 34, 00-336 Warszawa  
(firma audytorska)

WYBRANE DANE FINANSOWE	w tys. zł		w tys. EUR	
	2018	2017	2018	2017
<b>WYBRANE ELEMENTY SKONSOLIDOWANEGO RACHUNKU ZYSKÓW I STRAT</b>				
I. Przychód razem	134 786,62	105 323,14	31 285,70	24 791,00
II. Koszty działalności razem	122 071,54	93 691,97	28 334,37	22 053,25
III. Zysk ( strata ) na działalności operacyjnej	12 715,08	11 631,17	2 951,33	2 737,75
IV. Zysk ( strata ) przed opodatkowaniem	11 767,11	10 712,07	2 731,30	2 521,41
V. Zysk ( strata ) netto	9 136,30	10 293,44	2 120,65	2 422,87
VI. Całkowite dochody ogółem	9 143,81	10 281,04	2 122,39	2 419,95
VII. Średnia ważona liczba akcji	8 529 129	8 529 129	8 529 129	8 529 129
VIII. Zysk ( strata ) na jedną akcję ( w zł i EUR )	1,07	1,21	0,25	0,28
IX. Rozwodniony zysk ( strata ) na jedną akcję	1,07	1,21	0,25	0,28
<b>WYBRANE ELEMENTY SKONSOLIDOWANEGO SPRAWOZDANIA Z PRZEPŁYWÓW PIENIĘŻNYCH</b>				
X. Przepływy pieniężne netto z działalności operacyjnej	13 547,20	5 224,44	3 144,48	1 229,73
XI. Przepływy pieniężne netto z działalności inwestycyjnej	(5 313,50)	(16 453,80)	(1 233,33)	(3 872,90)
XII. Przepływy pieniężne z działalności finansowej	(4 972,70)	8 438,11	(1 154,23)	1 986,17
XIII. Przepływy netto środków pieniężnych i ich ekwiwalentów	3 261,01	(2 791,25)	756,92	(657,00)
<b>XIV. WYBRANE ELEMENTY SKONSOLIDOWANEGO BILANSU</b>	stan na 30.09.19	stan na 30.09.2018	stan na 30.09.19	stan na 30.09.18
XV. Aktywa razem	125 095,83	108 586,54	28 602,48	25 421,77
XVI. Aktywa trwałe	85 319,70	79 989,82	19 507,89	18 726,84
XVII. Aktywa obrotowe	39 776,12	28 596,72	9 094,60	6 694,93
XVIII. Zobowiązania razem	54 843,49	46 600,69	12 539,67	10 909,93
XIX. - zobowiązania długoterminowe	20 758,52	16 431,23	4 746,32	3 846,80
XX. - zobowiązania krótkoterminowe	34 084,97	30 169,46	7 793,34	7 063,13
XXI. Kapitał własny	70 252,33	61 985,85	16 062,82	14 511,83
XXII. Kapitał podstawowy	4 264,56	4 264,56	975,07	998,40
XXIII. Liczba akcji na koniec okresu	8 529 129	8 529 129	8 529 129	8 529 129
XXIV. Wartość księgową na jedną akcję ( zł i EUR )	8,24	7,27	1,88	1,70

Poszczególne pozycje danych finansowych przeliczono na EUR wg następujących zasad:  
poszczególne pozycje aktywów i pasywów według średnich kursów ogłoszonych przez Narodowy Bank Polski

na dzień 30.09.2019 1 EUR = 4,3736 PLN

na dzień 30.09.2018 1 EUR = 4,2714 PLN




Poszczególne pozycje zestawienia całkowitych dochodów oraz przepływów pieniężnych według kursów stanowiących średnią arytmetyczną kursów ustalonych przez Narodowy Bank Polski na ostatni dzień każdego miesiąca objętego raportem tj.:

01.10.2018 - 30.09.2019 1 EUR = 4,3083 PLN

01.01.2017 - 30.09.2018 1 EUR = 4,2484 PLN

## ZAWARTOŚĆ RAPORTU

Plik	Opis
Roczne Sprawozdanie z działalności Synektik SA oraz GK Synektik	Sprawozdanie z działalności wraz z Listem Prezesa
Skonsolidowane Sprawozdanie Finansowe Grupy Kapitałowej Synektik	SSF Grupa Synektik
Sprawozdanie z badania skonsolidowanego sprawozdania finansowego	Sprawozdanie biegłego rewidenta z badania
Oświadczenie RN dot. wyboru firmy audytorskiej.pdf	Oświadczenie RN dot. wyboru Audytora
Oświadczenie RN dot. funkcjonowania Komitetu Audytu.pdf	Oświadczenie RN o Komitecie Audytu
Ocena RN dot. sprawozdań finansowych oraz sprawozdania z działalności	Ocena RN dot. sprawozdań finansowych i sprawozdania z działalności GK Synektik SA
Wybrane dane finansowe (RS).pdf	Wybrane dane finansowe

PODPISY WSZYSTKICH CZŁONKÓW ZARZĄDU			
Data	Imię i Nazwisko	Stanowisko/Funkcja	Podpis
2019-12-20	CEZARY KOZANECKI	PERZES ZARZĄDU	
2019-12-20	DARIUSZ KORECKI	WICEPREZES ZARZĄDU	
2019-12-20	ARTUR OSTROWSKI	CZŁONEK ZARZĄDU	

PODPIS OSOBY, KTÓREJ POWIERZONO PROWADZENIE KSIĄG RACHUNKOWYCH			
Data	Imię i Nazwisko	Stanowisko/Funkcja	Podpis
2019-12-20	KATARZYNA DĘBOWSKA	GLÓWNA KSIĘGOWA	