



RAPORT KWARTALNY

III kwartał 2021 roku

EKOBOX SPÓŁKA AKCYJNA

ORAZ

***SKONSOLIDOWANY GRUPY KAPITAŁOWEJ
EKOBOX SPÓŁKA AKCYJNA***

Okres:

1 lipca 2021 – 30 września 2021

Podstawowe informacje o Spółce

Firma	EKOBOX SPÓŁKA AKCYJNA
Nazwa skrócona	EKOBOX S.A.
Siedziba	Wiśniówka
Adres	Wiśniówka 75, gm. Masłów, 26-050 Zagnańsk
Nr telefonu	+48 41 361 97 13
Nr fax	+48 41 361 97 14
e-mail	ekobox@ekobox.pl
Strona www	www.ekobox.pl
NIP	657-030-89-27
REGON	008489064
KRS	0000360237

Zarząd

Łukasz Milner - Prezes Zarządu

Rada Nadzorcza

- 1) Kamil Suchański - Przewodniczący
- 2) Józef Korzeniewski - Z-ca Przewodniczącego
- 3) Marek Dutkiewicz
- 4) Helena Gładka
- 5) Katarzyna Suchańska
- 6) Marian Suchenia

1. Kwartałne skrócone sprawozdanie finansowe

Wybrane dane finansowe z bilansu oraz rachunku zysków i strat

Wyszczególnienie (w tys. zł) *	2021.09.30	2021.06.30	2020.09.30	2020.06.30
Kapitał (fundusz) własny	13 520	12 868	10 378	8 956
Należności długoterminowe	0	0	0	0
Należności krótkoterminowe	4 356	5 442	7 221	8 192
Środki pieniężne i inne aktywa finansowe	782	565	28	1
Zobowiązania długoterminowe	871	1 061	2 281	2 417
Zobowiązania krótkoterminowe	5 060	5 556	8 308	9 136

Wyszczególnienie (w tys. zł)*	2021	3Q 2021	2020	3Q 2020
	2021.01.01- 2021.09.30	2021.07.01- 2021.09.30	2020.01.01- 2020.09.30	2020.07.01- 2020.09.30
Przychody netto ze sprzedaży	15 120	4 114	18 915	6 428
Amortyzacja	631	190	642	207
Zysk (strata) ze sprzedaży	70	200	-599	-39
Zysk (strata) z działalności operacyjnej	1 947	761	592	383
Zysk (strata) brutto	1 926	789	445	335
Zysk (strata) netto	1 726	656	442	324

* dane nieaudytowane

Rachunek zysków i strat

	wariant porównawczy (wartości w złotych)	Za okres:			
		01.07.2021- 30.09.2021	01.01.2021- 30.09.2021	01.07.2020- 30.09.2020	01.01.2020- 30.09.2020
A.	Przychody netto ze sprzedaży i zrównane z nimi, w tym:	4 113 573,07	15 119 504,01	6 428 520,78	18 915 281,22
–	od jednostek powiązanych	0,00	0,00	0,00	0,00
I.	Przychody netto ze sprzedaży produktów	3 641 200,08	13 975 583,05	3 975 074,37	7 404 788,57
II.	Zmiana stanu produktów (zwiększenie – wartość dodatnia, zmniejszenie – wartość ujemna)	0,00	0,00	0,00	0,00
III.	Koszt wytworzenia produktów na własne potrzeby jednostki	0,00	0,00	0,00	0,00
IV.	Przychody netto ze sprzedaży towarów i materiałów	472 372,99	1 143 920,96	2 453 446,41	11 510 492,65
B.	Koszty działalności operacyjnej	3 913 342,30	15 049 401,78	6 468 040,58	19 513 867,30
I.	Amortyzacja	190 149,93	631 376,93	207 487,00	642 364,74
II.	Zużycie materiałów i energii	1 633 506,91	8 504 467,63	2 534 233,68	4 377 188,80
III.	Usługi obce	764 706,33	2 143 173,07	389 289,48	1 147 170,54
IV.	Podatki i opłaty, w tym:	30 437,64	57 065,84	3 796,90	9 789,63
–	podatek akcyzowy	0,00	0,00	0,00	0,00
V.	Wynagrodzenia	665 138,98	2 089 931,15	969 934,97	3 044 865,16
VI.	Ubezpieczenia społeczne i inne świadczenia, w tym:	78 268,14	234 431,14	150 531,67	495 681,60
VII.	Pozostałe koszty rodzajowe	155 439,58	442 553,34	190 231,20	525 903,44
VIII.	Wartość sprzedanych towarów i materiałów	395 694,79	946 402,68	2 022 535,68	9 270 903,39
C.	Zysk (strata) ze sprzedaży (A–B)	200 230,77	70 102,23	-39 519,80	-598 586,08
D.	Pozostałe przychody operacyjne	561 800,42	1 909 324,53	559 116,22	1 554 358,49
I.	Zysk z tytułu rozchodu niefinansowych aktywów trwałych	296 788,62	631 748,37	0,00	21 138,21
II.	Dotacje	55 450,47	929 970,19	470 905,83	704 465,13
III.	Aktualizacja wartości aktywów niefinansowych	0,00	0,00	0,00	0,00
IV.	Inne przychody operacyjne	209 561,33	347 605,97	88 210,39	828 755,15
E.	Pozostałe koszty operacyjne	1 000,86	32 614,99	136 244,08	363 226,63
I.	Strata z tytułu rozchodu niefinansowych aktywów trwałych	0,00	27 014,67	7 005,03	32 083,47
II.	Aktualizacja wartości aktywów niefinansowych	0,00	0,00	0,00	0,00
III.	Inne koszty operacyjne	1 000,86	5 600,32	129 239,05	331 143,16
F.	Zysk (strata) z działalności operacyjnej (C+D–E)	761 030,33	1 946 811,77	383 352,3	592 545,78

G.	Przychody finansowe	55 713,61	71 254,50	0,00	0,07
I.	Dywidendy i udziały w zyskach, w tym:	0,00	0	0,00	0,00
a)	od jednostek powiązanych, w tym:	0,00	0,00	0,00	0,00
-	w których jednostka posiada zaangażowanie w kapitale	0,00	0,00	0,00	0,00
b)	od jednostek pozostałych, w tym:	0,00	0,00	0,00	0,00
-	w których jednostka posiada zaangażowanie w kapitale	0,00	0,00	0,00	0,00
II.	Odsetki, w tym:	53 247,43	67 384,82	0,00	0,07
-	od jednostek powiązanych	0,00	0,00	0,00	0,00
III.	Zysk z tytułu rozchodu aktywów finansowych, w tym:	0,00	0,00	0,00	0,00
-	w jednostkach powiązanych	0,00	0,00	0,00	0,00
IV.	Aktualizacja wartości aktywów finansowych	0,00	0,00	0,00	0,00
V.	Inne	2 466,18	3 869,68	0,00	0,00
H.	Koszty finansowe	27 487,98	91 665,67	48 447,20	147 612,31
I.	Odsetki, w tym:	23 496,72	84 216,87	41 807,27	137 891,98
-	dla jednostek powiązanych	0,00	0,00	0,00	0,00
II.	Strata z tytułu rozchodu aktywów finansowych, w tym:	0,00	0,00	0,00	0,00
-	w jednostkach powiązanych	0,00	0,00	0,00	0,00
III.	Aktualizacja wartości aktywów finansowych	0,00	0,00	0,00	0,00
IV.	Inne	3 991,26	7 448,80	6 639,93	9 720,33
I.	Zysk (strata) brutto (F+G-H)	789 255,96	1 926 400,60	334 905,14	444 933,54
J.	Podatek dochodowy	2 988,00	8 964,00	4 929,00	14 787,00
K.	Pozostałe obowiązkowe zmniejszenia zysku (zwiększenia straty)/rezerwa na podatek	130 261,00	190 463,00	5 953,00	-12 351,00
L.	Zysk (strata) netto (I-J-K)	656 006,96	1 726 973,60	324 023,14	442 497,54

BILANS

	Aktywa (Wartości w złotych)	Stan na dzień:	
		30.09.2021	30.09.2020
A.	Aktywa trwałe	2 662 545,50	3 334 426,17
I.	Wartości niematerialne i prawne	0,00	0,00
1.	Koszty zakończonych prac rozwojowych	0,00	0,00
2.	Wartość firmy	0,00	0,00
3.	Inne wartości niematerialne i prawne	0,00	0,00
4.	Zaliczki na wartości niematerialne i prawne	0,00	0,00
II.	Rzeczowe aktywa trwałe	2 637 545,50	3 309 426,17
1.	Środki trwałe	2 637 545,50	3 309 426,17
a)	grunty (w tym prawo użytkowania wieczystego gruntu)	213 209,62	225 751,36
b)	budynki, lokale i obiekty inżynierii lądowej i wodnej	442 471,64	466 632,55
c)	urządzenia techniczne i maszyny	1 034 569,84	1 398 817,60
d)	środki transportu	934 333,47	1 203 244,82
e)	inne środki trwałe	12 960,93	14 979,84
2.	Środki trwałe w budowie	0,00	0,00
3.	Zaliczki na środki trwałe w budowie	0,00	0,00
III.	Należności długoterminowe	0,00	0,00
1.	Od jednostek powiązanych	0,00	0,00
2.	Od jednostek, w których jednostka posiada zaangażowanie w kapitale	0,00	0,00
3.	Od pozostałych jednostek	0,00	0,00
IV.	Inwestycje długoterminowe	25 000,00	25 000,00
1.	Nieruchomości	0,00	0,00
2.	Wartości niematerialne i prawne	0,00	0,00
3.	Długoterminowe aktywa finansowe	25 000,00	25 000,00
a)	w jednostkach powiązanych	5 000,00	5 000,00
–	udziały lub akcje	5 000,00	5 000,00
–	inne papiery wartościowe	0,00	0,00
–	udzielone pożyczki	0,00	0,00
–	inne długoterminowe aktywa finansowe	0,00	0,00
b)	w pozostałych jednostkach, w których jednostka posiada zaangażowanie w kapitale	0,00	0,00
–	udziały lub akcje	0,00	0,00
–	inne papiery wartościowe	0,00	0,00
–	udzielone pożyczki	0,00	0,00
–	inne długoterminowe aktywa finansowe	0,00	0,00
c)	w pozostałych jednostkach	20 000,00	20 000,00
–	udziały lub akcje	20 000,00	20 000,00
–	inne papiery wartościowe	0,00	0,00
–	udzielone pożyczki	0,00	0,00
–	inne długoterminowe aktywa finansowe	0,00	0,00
4.	Inne inwestycje długoterminowe	0,00	0,00
V.	Długoterminowe rozliczenia międzyokresowe	0,00	0,00
1.	Aktywa z tytułu odroczonego podatku dochodowego	0,00	0,00
2.	Inne rozliczenia międzyokresowe	0,00	0,00
B.	Aktywa obrotowe	17 312 717,85	18 638 781,38

I.	Zapasy	6 931 316,31	7 701 172,13
1.	Materiały	5 986 316,31	7 701 172,13
2.	Półprodukty i produkty w toku	0,00	0,00
3.	Produkty gotowe	0,00	0,00
4.	Towary	0,00	0,00
5.	Zaliczki na dostawy	945 000,00	0,00
II.	Należności krótkoterminowe	4 356 745,65	7 221 941,79
1.	Należności od jednostek powiązanych	1 505 246,94	1 884 878,17
a)	z tytułu dostaw i usług, o okresie spłaty:	1 505 246,94	1 884 878,17
–	do 12 miesięcy	1 505 246,94	1 884 878,17
–	powyżej 12 miesięcy	0,00	0,00
b)	inne	0,00	0,00
2.	Należności od pozostałych jednostek, w których jednostka posiada zaangażowanie w kapitale	0,00	0,00
a)	z tytułu dostaw i usług, o okresie spłaty:	0,00	0,00
–	do 12 miesięcy	0,00	0,00
–	powyżej 12 miesięcy	0,00	0,00
b)	inne	0,00	0,00
3.	Należności od pozostałych jednostek	2 851 498,71	5 337 063,62
a)	z tytułu dostaw i usług, o okresie spłaty:	2 375 735,55	5 083 682,39
–	do 12 miesięcy	2 375 735,55	5 083 682,39
–	powyżej 12 miesięcy	0,00	0,00
b)	z tytułu podatków, dotacji, ceł, ubezpieczeń społecznych i zdrowotnych oraz innych tytułów publicznoprawnych	0,00	934,43
c)	inne	229 836,96	4 336,16
d)	dochodzone na drodze sądowej	245 926,20	248 110,64
III.	Inwestycje krótkoterminowe	2 404 971,91	996 393,90
1.	Krótkoterminowe aktywa finansowe	2 404 971,91	996 393,90
a)	w jednostkach powiązanych	0,00	0,00
–	udziały lub akcje	0,00	0,00
–	inne papiery wartościowe	0,00	0,00
–	udzielone pożyczki	0,00	0,00
–	inne krótkoterminowe aktywa finansowe	0,00	0,00
b)	w pozostałych jednostkach	2 404 650,78	967 963,00
–	udziały lub akcje	2 404 650,78	967 963,00
–	inne papiery wartościowe	0,00	0,00
–	udzielone pożyczki	0,00	0,00
–	inne krótkoterminowe aktywa finansowe	0,00	0,00
c)	środki pieniężne i inne aktywa pieniężne	321,13	28 430,90
–	środki pieniężne w kasie i na rachunkach	321,13	28 430,90
–	inne środki pieniężne	0,00	0,00
–	inne aktywa pieniężne	0,00	0,00
2.	Inne inwestycje krótkoterminowe	0,00	0,00
IV.	Krótkoterminowe rozliczenia międzyokresowe	3 619 683,98	2 719 273,56
C.	Należne wpłaty na kapitał (fundusz) podstawowy	0,00	0,00
D.	Udziały (akcje) własne	0,00	0,00
Aktywa razem		19 975 263,35	21 973 207,55

	Pasywa (wartości w złotych)	Stan na dzień:	
		30.09.2021	30.09.2020
A.	Kapitał (fundusz) własny	13 520 873,83	10 738 668,92
I.	Kapitał (fundusz) podstawowy	882 600,00	882 600,00
II.	Kapitał (fundusz) zapasowy, w tym:	5 156 302,45	5 156 302,45
	nadwyżka wartości sprzedaży (wartości emisyjnej) nad wartością nominalną udziałów (akcji)	0,00	0,00
III.	Kapitał (fundusz) z aktualizacji wyceny, w tym:	469,23	469,23
	- z tytułu aktualizacji wartości godziwej	0,00	0,00
IV.	Pozostałe kapitały (fundusze) rezerwowe, w tym:	5 177 930,64	3 680 201,79
	- tworzone zgodnie z umową (statutem) spółki	5 177 930,64	3 680 201,79
	- na udziały (akcje) własne	0,00	0,00
V.	Zysk (strata) z lat ubiegłych	576 597,91	576 597,91
VI.	Zysk (strata) netto	1 726 973,60	442 497,54
VII.	Odpisy z zysku netto w ciągu roku obrotowego (wielkość ujemna)	0,00	0,00
B.	Zobowiązania i rezerwy na zobowiązania	6 454 389,52	11 234 538,63
I.	Rezerwy na zobowiązania	190 463,00	176 656,45
1.	Rezerwa z tytułu odroczonego podatku dochodowego	190 463,00	176 656,45
2.	Rezerwa na świadczenia emerytalne i podobne	0,00	0,00
	- długoterminowa	0,00	0,00
	- krótkoterminowa	0,00	0,00
3.	Pozostałe rezerwy	0,00	0,00
	- długoterminowa	0,00	0,00
	- krótkoterminowe	0,00	0,00
II.	Zobowiązania długoterminowe	871 431,83	2 281 461,16
1.	Wobec jednostek powiązanych	0,00	0,00
2.	Wobec pozostałych jednostek, w których jednostka posiada zaangażowanie w kapitale	0,00	0,00
3.	Wobec pozostałych jednostek	871 431,83	2 281 461,16
a)	kredyty i pożyczki	345 228,11	1 169 359,00
b)	z tytułu emisji dłużnych papierów wartościowych	0,00	0,00
c)	inne zobowiązania finansowe	526 203,72	1 112 102,16
d)	zobowiązania wekslowe	0,00	0,00
e)	inne	0,00	0,00
III.	Zobowiązania krótkoterminowe	5 059 932,89	8 308 305,06
1.	Wobec jednostek powiązanych	0,00	0,00
a)	z tytułu dostaw i usług, o okresie wymagalności:	0,00	0,00
	- do 12 miesięcy	0,00	0,00
	- powyżej 12 miesięcy	0,00	0,00
b)	inne	0,00	0,00
2.	Wobec pozostałych jednostek, w których jednostka posiada zaangażowanie w kapitale	0,00	0,00
a)	z tytułu dostaw i usług, o okresie wymagalności:	0,00	0,00
	- do 12 miesięcy	0,00	0,00
	- powyżej 12 miesięcy	0,00	0,00
b)	inne	0,00	0,00
3.	Wobec pozostałych jednostek	5 059 932,89	8 308 305,06

a)	kredyty i pożyczki	2 218 479,44	2 316 169,42
b)	z tytułu emisji dłużnych papierów wartościowych	0,00	0,00
c)	inne zobowiązania finansowe	0,00	0,00
d)	z tytułu dostaw i usług, o okresie wymagalności:	2 409 341,63	5 246 572,85
–	do 12 miesięcy	2 409 341,63	5 246 572,85
–	powyżej 12 miesięcy	0,00	0,00
e)	zaliczki otrzymane na dostawy i usługi	0,00	0,00
f)	zobowiązania wekslowe	0,00	0,00
g)	z tytułu podatków, ceł, ubezpieczeń społecznych i zdrowotnych oraz innych tytułów publicznoprawnych	241 105,66	479 771,21
h)	z tytułu wynagrodzeń	189 946,65	264 359,38
i)	inne	1 059,51	1 432,20
4.	Fundusze specjalne	0,00	0,00
IV.	Rozliczenia międzyokresowe	332 561,80	468 115,96
1.	Ujemna wartość firmy	0,00	0,00
2.	Inne rozliczenia międzyokresowe	332 561,80	468 115,96
–	długoterminowe	332 561,80	468 115,96
–	krótkoterminowe	0,00	0,00
Pasywa razem		19 975 263,35	21 973 207,55

Rachunek przepływów pieniężnych

	metoda pośrednia (wartości w złotych)	01.07.2021-	01.01.2021-	01.07.2020-	01.01.2020-
		30.09.2021	30.09.2021	30.09.2020	30.09.2020
A.	Przepływy środków pieniężnych z działalności operacyjnej				
I.	Zysk (strata) netto	656 006,96	1 726 973,60	360 631,14	442 497,54
II.	Korekty razem	407 823,36	-118 525,53	-1 168 410,66	-1 041 083,62
1.	Amortyzacja	190 149,93	631 376,93	207 487,00	642 364,74
2.	Zyski (straty) z tytułu różnic kursowych	1 403,50	0,00	-6 760,46	-6 760,46
3.	Odsetki i udziały w zyskach (dywidendy)	59 608,83	67 384,82	119 507,26	139 558,82
4.	Zysk (strata) z działalności inwestycyjnej	-296 788,62	-603 081,48	0,00	0,00
5.	Zmiana stanu rezerw	75 934,85	130 261,00	0,00	0,00
6.	Zmiana stanu zapasów	-2 466 360,95	-527 809,21	623 443,55	-553 170,23
7.	Zmiana stanu należności	2 116 646,49	1 031 046,67	-559 407,86	339 176,62
8.	Zmiana stanu zobowiązań krótkoterminowych, z wyjątkiem pożyczek i kredytów	561 967,69	-22 801,35	250 747,64	-900 407,24
9.	Zmiana stanu rozliczeń międzyokresowych	387 073,53	-716 303,40	-31 269,28	1 070 312,64
10.	Inne korekty	-221 811,89	-108 599,51	-1 772 158,51	-1 772 158,51
III.	Przepływy pieniężne netto z działalności operacyjnej (I+/-II)	1 063 830,23	1 608 448,07	-807 779,52	-598 586,08
B.	Przepływy środków pieniężnych z działalności inwestycyjnej	0,00	0,00	0,00	0,00
I.	Wpływy	296 788,62	631 748,37	21 898,37	21 138,21
1.	Zbycie wartości niematerialnych i prawnych oraz rzeczowych aktywów trwałych	296 788,62	631 748,37	21 898,37	21 138,21
2.	Zbycie inwestycji w nieruchomości oraz wartości niematerialne i prawne	0,00	0,00	0,00	0,00
3.	Z aktywów finansowych, w tym:	0,00	0,00	0,00	0,00
a)	w jednostkach powiązanych	0,00	0,00	0,00	0,00
b)	w pozostałych jednostkach	0,00	0,00	0,00	0,00
–	zbycie aktywów finansowych	0,00	0,00	0,00	0,00
–	dywidendy i udziały w zyskach	0,00	0,00	0,00	0,00
–	splata udzielonych pożyczek długoterminowych	0,00	0,00	0,00	0,00
–	odsetki	0,00	0,00	0,00	0,00
–	inne wpływy z aktywów finansowych	0,00	0,00	0,00	0,00
4.	Inne wpływy inwestycyjne	0,00	0,00	0,00	0,00
II.	Wydatki	133 702,44	204 323,50	39 601,62	51 601,62
1.	Nabycie wartości niematerialnych i prawnych oraz rzeczowych aktywów trwałych	133 702,44	204 323,50	39 601,62	51 601,62
2.	Inwestycje w nieruchomości oraz wartości niematerialne i prawne	0,00	0,00	0,00	0,00
3.	Na aktywa finansowe, w tym:	0,00	0,00	0,00	0,00
a)	w jednostkach powiązanych	0,00	0,00	0,00	0,00
b)	w pozostałych jednostkach	0,00	0,00	0,00	0,00
–	nabycie aktywów finansowych	0,00	0,00	0,00	0,00

–	udzielone pożyczki długoterminowe	0,00	0,00	0,00	0,00
4.	Inne wydatki inwestycyjne	0,00	0,00	0,00	0,00
III.	Przepływy pieniężne netto z działalności inwestycyjnej (I–II)	163 086,18	427 424,87	-61 499,99	-30 463,41
C.	Przepływy środków pieniężnych z działalności finansowej	0,00	0,00	0,00	0,00
I.	Wpływy	0,00	0,00	481 184,51	1 772 158,51
1.	Wpływy netto z wydania udziałów (emisji akcji) i innych instrumentów kapitałowych oraz dopłat do kapitału	0,00	0,00	0,00	0,00
2.	Kredyty i pożyczki	0,00	0,00	0,00	0,00
3.	Emisja dłużnych papierów wartościowych	0,00	0,00	0,00	0,00
4.	Inne wpływy finansowe	0,00	0,00	481 184,51	1 772 158,51
II.	Wydatki	1 196 606,45	2 036 673,74	-527 745,32	1 115 501,14
1.	Nabycie udziałów (akcji) własnych	0,00	0,00	0,00	0,00
2.	Dywidendy i inne wypłaty na rzecz właścicieli	0,00	0,00	0,00	0,00
3.	Inne niż wypłaty na rzecz właścicieli, wydatki z tytułu podziału zysku	0,00	0,00	0,00	0,00
4.	Spłaty kredytów i pożyczek	249 318,29	849 318,29	0,00	0,00
5.	Wykup dłużnych papierów wartościowych	0,00	0,00	0,00	0,00
6.	Z tytułu innych zobowiązań finansowych	0,00	0,00	0,00	0,00
7.	Płatności zobowiązań z tytułu umów leasingu finansowego	-1 776,03	237 134,26	205 334,16	469 929,93
8.	Odsetki	4 064,19	5 221,19	54 960,00	142 636,69
9.	Inne wydatki finansowe	945 000,00	945 000,00	788 039,48	502 934,52
III.	Przepływy pieniężne netto z działalności finansowej (I–II)	-1 196 606,45	-2 036 673,74	1 008 929,83	656 657,37
D.	Przepływy pieniężne netto, razem (A.III+/-B.III+/-C.III)	30 310,05	-800,80	139 650,32	27 607,88
E.	Bilansowa zmiana stanu środków pieniężnych, w tym:	30 310,05	-800,80	139 650,32	27 607,88
–	zmiana stanu środków pieniężnych z tytułu różnic kursowych	0,00	0,00	0,00	0,00
F.	Środki pieniężne na początek okresu	-30 728,14	1 121,93	-112 042,44	823,02
G.	Środki pieniężne na koniec okresu (F+/-D), w tym:	-800,80	321,13	27 607,88	28 430,90
		0,00	0,00		

Zestawienie zmian w kapitale własnym

	Treść	01.07.2021- 30.09.2021	01.01.2021- 30.09.2021	01.07.2020- 30.09.2020	01.01.2020- 30.09.2020
I.	Kapitał (fundusz) własny na początek okresu (BO)	12 868 367,72	12 868 367,72	10 378 037,78	10 378 037,78
Ia.	Kapitał (fundusz) własny na początek okresu (BO), po korektach	12 868 367,72	12 868 367,72	10 378 037,78	10 378 037,78
II.	Kapitał (fundusz) własny na koniec okresu (BZ)	13 520 873,83	13 520 873,83	10 738 668,92	10 738 668,92
III.	Kapitał (fundusz) własny , po uwzględnieniu proponowanego podziału zysku (pokrycia straty)	13 520 873,83	13 520 873,83	10 738 668,92	10 738 668,92

SKONSOLIDOWANY RAPORT KWARTALNY

GRUPY KAPITAŁOWEJ EKOBIX S.A.

SKONSOLIDOWANY RACHUNEK ZYSKÓW I STRAT (w złotych PLN)

LP.	Wyszczególnienie	01.07.2021- 30.09.2021	01.01.2021- 30.09.2021	01.07.2020- 30.09.2020	01.01.2020- 30.09.2020
A	Przychody netto ze sprzedaży i zrównane z nimi, w tym:	5 558 065,63	20 618 039,62	9 710 820,38	34 954 727,42
I	Przychody netto ze sprzedaży produktów	0,00	0,00	7 257 373,97	23 444 234,77
–	od jednostek powiązanych	5 083 627,60	19 474 118,66	2 453 446,41	12 309 321,42
II.	Zmiana stanu produktów (zwiększenie – wartość dodatnia, zmniejszenie – wartość ujemna)	0,00	0,00	0,00	0,00
III.	Koszt wytworzenia produktów na własne potrzeby jednostki	0,00	0,00	0,00	0,00
IV.	Przychody netto ze sprzedaży towarów i materiałów	474 438,03	1 143 920,96	2 453 446,41	11 510 492,65
B.	Koszty działalności operacyjnej	5 718 910,26	20 770 395,49	10 057 914,85	35 830 544,33
I.	Amortyzacja	190 149,93	631 376,93	207 487,00	642 364,74
II.	Zużycie materiałów i energii	2 004 407,73	9 554 112,58	4 839 194,07	15 439 570,31
III.	Usługi obce	1 510 531,76	4 727 966,30	1 084 725,72	4 249 517,64
IV.	Podatki i opłaty, w tym:	70 476,29	141 597,04	5 142,90	11 381,63
–	podatek akcyzowy	0,00	0,00	0,00	0,00
V.	Wynagrodzenia	1 202 714,75	3 741 237,57	1 478 197,73	4 924 528,05
VI.	Ubezpieczenia społeczne i inne świadczenia	155 054,09	479 944,64	192 615,16	646 519,72
VII.	Pozostałe koszty rodzajowe	189 880,92	547 757,75	228 016,59	645 758,85
VIII.	Wartość sprzedanych towarów i materiałów	395 694,79	946 402,68	2 022 535,68	9 270 903,39
C.	Zysk (strata) ze sprzedaży (A–B)	-160 844,63	-152 355,87	-347 094,47	-875 816,91
D.	Pozostałe przychody operacyjne	593 617,98	2 674 895,92	591 254,32	1 607 387,50
I.	Zysk ze zbycia niefinansowych aktywów trwałych	296 788,62	631 748,37	0,00	21 138,21
II.	Dotacje	67 600,47	1 669 588,05	497 413,86	730 973,16
III.	Inne przychody operacyjne	229 228,89	373 559,50	93 840,46	855 276,13
E.	Pozostałe koszty operacyjne	5 601,22	37 215,35	136 578,07	433 547,29
I.	Strata ze zbycia niefinansowych aktywów trwałych	0,00	27 014,67	7 005,03	32 083,47
II.	Aktualizacja wartości aktywów niefinansowych	0,00	0,00	0,00	0,00
III.	Inne koszty operacyjne	5 601,22	10 200,68	129 573,04	401 463,82
F.	Zysk (strata) z działalności operacyjnej (C+D–E)	427 172,13	2 485 324,70	107 581,78	298 023,30
G.	Przychody finansowe	59 021,15	74 562,04	0,07	0,07
I.	Dywidendy i udziały w zyskach, w tym:	0,00	0,00	0,00	0,00
–	od jednostek powiązanych	0,00	0,00	0,00	0,00

II.	Odsetki, w tym:	56 554,97	70 692,36	0,07	0,07
–	od jednostek powiązanych	0,00	0,00	0,00	0,00
III.	Zysk ze zbycia inwestycji	0,00	0,00	0,00	0,00
IV.	Aktualizacja wartości inwestycji	0,00	0,00	0,00	0,00
V.	Inne	2 466,18	3 869,68	0,00	0,00
H.	Koszty finansowe	27 548,45	100 060,30	48 534,31	148 998,15
I.	Odsetki, w tym:	23 510,04	84 377,48	41 807,27	137 891,98
–	dla jednostek powiązanych	0,00	0,00	0,00	0,00
II.	Strata ze zbycia inwestycji	0,00	0,00	0,00	0,00
III.	Aktualizacja wartości inwestycji	0,00	0,00	0,00	0,00
IV.	Inne	4 038,41	15 682,82	6 727,04	11 106,17
I.	Zysk (strata) na sprzedaży całości lub części udziałów jednostek podporządkowanych	0,00	0,00	0,00	0,00
J.	Zysk (strata) z działalności gospodarczej (F+G–H)	458 644,83	2 459 826,44	59 047,54	149 025,22
K.	Wynik zdarzeń nadzwyczajnych (J.I.–J.II.)	0,00	0,00	0,00	0,00
I.	Zyski nadzwyczajne	0,00	0,00	0,00	0,00
II.	Straty nadzwyczajne	0,00	0,00	0,00	0,00
L.	Odpis wartości firmy	0,00	0,00	0,00	0,00
Ł.	Zysk (strata) brutto (I+/-J)	458 644,83	2 459 826,44	59 047,54	149 025,22
M.	Podatek dochodowy	6 606,00	19 818,00	10 041,00	30 123,00
N.	Pozostałe obowiązkowe zmniejszenia zysku (zwiększenia straty)	161 688,00	250 755,00	-27 868,00	1 872,00
	Zyski jedn. podporz. Wycen met. Praw własności	0,00	0,00	0,00	0,00
O.	Zyski mniejszości / strata/	0,00	0,00	0,00	0,00
P.	Zysk (strata) netto(Ł-M-N+O)	290 350,83	2 189 253,44	76 874,54	117 030,22

SKONSOLIDOWANY BILANS (w złotych PLN)

AKTYWA		30-09-2021	30-09-2020
A.	Aktywa trwałe	2 657 745,50	3 478 972,17
I.	Wartości niematerialne i prawne	0,00	0,00
1.	Koszty zakończonych prac rozwojowych	0,00	0,00
2.	Wartość firmy	0,00	0,00
3.	Inne wartości niematerialne i prawne	0,00	0,00
4.	Zaliczki na wartości niematerialne i prawne	0,00	0,00
II.	Wartość firmy jednostek podporządkowanych	0,00	0,00
1.	Wartość firmy - jednostki zależnej	0,00	0,00
2.	Wartość firmy - jednostki stowarzyszonej	0,00	0,00
III.	Rzeczowe aktywa trwałe	2 637 545,50	3 309 426,17
1.	Środki trwałe	2 637 545,50	3 309 426,17
a)	grunty (w tym prawo użytkowania wieczystego gruntu)	213 209,62	225 751,36
b)	budynki, lokale i obiekty inżynierii lądowej i wodnej	442 471,64	466 632,55
c)	urządzenia techniczne i maszyny	1 034 569,84	1 398 817,60
d)	środki transportu	934 333,47	1 203 244,82
e)	inne środki trwałe	12 960,93	14 979,84
2.	Środki trwałe w budowie	0,00	0,00
3.	Zaliczki na środki trwałe w budowie	0,00	0,00
IV.	Należności długoterminowe	0,00	0,00
1.	Od jednostek powiązanych	0,00	0,00
2.	Od pozostałych jednostek	0,00	0,00
V.	Inwestycje długoterminowe	20 200,00	20 200,00
1.	Nieruchomości	0,00	0,00
2.	Wartości niematerialne i prawne	0,00	0,00
3.	Długoterminowe aktywa finansowe	20 200,00	20 200,00
a)	w jednostkach powiązanych	0,00	0,00
–	udziały lub akcje -jedn. Zależne	0,00	0,00
–	udziały lub akcje -jedn. Stowarzyszone	0,00	0,00
–	udzielone pożyczki	0,00	0,00
–	inne długoterminowe aktywa finansowe	0,00	0,00
b)	w pozostałych jednostkach	20 200,00	20 200,00
–	udziały lub akcje	20 200,00	20 200,00
–	inne papiery wartościowe	0,00	0,00
–	udzielone pożyczki	0,00	0,00
–	inne długoterminowe aktywa finansowe	0,00	0,00
4.	Inne inwestycje długoterminowe	0,00	0,00
VI.	Długoterminowe rozliczenia międzyokresowe	0,00	149 346,00
1.	Aktywa z tytułu odroczonego podatku dochodowego	0,00	149 346,00
2.	Inne rozliczenia międzyokresowe	0,00	0,00

B.	Aktywa obrotowe	18 634 462,24	20 338 910,23
I.	Zapasy	6 931 316,31	7 701 172,13
1.	Materiały	5 986 316,31	7 701 172,13
2.	Półprodukty i produkty w toku	0,00	0,00
3.	Produkty gotowe	0,00	0,00
4.	Towary	0,00	0,00
5.	Zaliczki na dostawy	945 000,00	0,00
II.	Należności krótkoterminowe	3 594 454,16	7 984 896,24
1.	Należności od jednostek powiązanych	0,00	0,00
a)	z tytułu dostaw i usług, o okresie spłaty:	0,00	0,00
–	do 12 miesięcy	0,00	0,00
–	powyżej 12 miesięcy	0,00	0,00
b)	inne	0,00	0,00
2.	Należności od pozostałych jednostek	3 594 454,16	7 984 896,24
a)	z tytułu dostaw i usług, o okresie spłaty:	2 418 615,96	7 099 041,75
–	do 12 miesięcy	2 418 615,96	7 099 041,75
–	powyżej 12 miesięcy	0,00	0,00
b)	z tytułu podatków, dotacji, ceł, ubezpieczeń społecznych i zdrowotnych oraz innych świadczeń	44,00	934,43
c)	inne	384 736,96	160 079,17
d)	dochodzone na drodze sądowej	791 057,24	724 840,89
III.	Inwestycje krótkoterminowe	3 082 114,66	1 072 048,35
1.	Krótkoterminowe aktywa finansowe	3 082 114,66	1 072 048,35
a)	w jednostkach powiązanych	0,00	0,00
–	udziały lub akcje	0,00	0,00
–	inne papiery wartościowe	0,00	0,00
–	udzielone pożyczki	0,00	0,00
–	inne krótkoterminowe aktywa finansowe	0,00	0,00
b)	w pozostałych jednostkach	2 404 650,78	967 963,00
–	udziały lub akcje	2 404 650,78	967 963,00
–	inne papiery wartościowe	0,00	0,00
–	udzielone pożyczki	0,00	0,00
–	inne krótkoterminowe aktywa finansowe	0,00	0,00
c)	środki pieniężne i inne aktywa pieniężne	677 463,88	104 085,35
–	środki pieniężne w kasie i na rachunkach	677 463,88	104 085,35
–	inne środki pieniężne	0,00	0,00
–	inne aktywa pieniężne	0,00	0,00
2.	Inne inwestycje krótkoterminowe	0,00	0,00
IV.	Krótkoterminowe rozliczenia międzyokresowe	5 026 577,11	3 580 793,51
Aktywa razem		21 292 207,74	23 817 882,40

Lp	PASYWA	30-09-2021	30-09-2020
A.	Kapitał (fundusz) własny	13 983 153,67	10 413 201,60
I.	Kapitał (fundusz) podstawowy	882 600,00	882 600,00
II.	Należne wpłaty na kapitał podstawowy (wielkość ujemna)	0,00	0,00
III.	Udziały (akcje) własne (wielkość ujemna)	0,00	0,00
IV.	Kapitał (fundusz) zapasowy	5 156 302,45	5 156 302,45
V.	Kapitał (fundusz) z aktualizacji wyceny	469,23	469,23
VI.	Pozostałe kapitały (fundusze) rezerwowe	5 177 930,64	3 680 201,79
VII.	Zysk (strata) z lat ubiegłych	576 597,91	576 597,91
VIII.	Zysk (strata) netto	2 189 253,44	117 030,22
IX.	Odpisy z zysku netto w ciągu roku obrotowego (wielkość ujemna)	0,00	0,00
B.	Kapitał mniejszości	111 902,79	509 304,69
C.	Ujemna wartość firmy jednostek podporządkowanych	0,00	0,00
D.	Zobowiązania i rezerwy na zobowiązania	7 197 151,28	12 895 376,11
I.	Rezerwy na zobowiązania	250 755,00	340 225,45
1.	Rezerwa z tytułu odroczonego podatku dochodowego	250 755,00	340 225,45
2.	Rezerwa na świadczenia emerytalne i podobne	0,00	0,00
–	– długoterminowa	0,00	0,00
–	– krótkoterminowa	0,00	0,00
3.	Pozostałe rezerwy	0,00	0,00
–	– długoterminowe	0,00	0,00
–	– krótkoterminowe	0,00	0,00
II.	Zobowiązania długoterminowe	1 182 602,96	3 342 503,16
1.	Wobec jednostek powiązanych	0,00	0,00
2.	Wobec pozostałych jednostek	1 182 602,96	3 342 503,16
a)	kredyty i pożyczki	656 399,24	2 230 401,00
b)	z tytułu emisji dłużnych papierów wartościowych	0,00	0,00
c)	inne zobowiązania finansowe	526 203,72	1 112 102,16
d)	zobowiązania wekslowe	0,00	0,00
III.	Zobowiązania krótkoterminowe	5 431 231,52	8 744 531,54
1.	Wobec jednostek powiązanych	0,00	0,00
a)	z tytułu dostaw i usług, o okresie wymagalności:	0,00	0,00
–	– do 12 miesięcy	0,00	0,00
–	– powyżej 12 miesięcy	0,00	0,00
b)	inne	0,00	0,00
2.	Wobec pozostałych jednostek	5 431 231,52	8 744 531,54
a)	kredyty i pożyczki	2 218 479,44	2 316 169,42
b)	z tytułu emisji dłużnych papierów wartościowych	0,00	0,00
c)	inne zobowiązania finansowe	0,00	0,00
d)	z tytułu dostaw i usług, o okresie wymagalności:	2 467 441,59	5 346 299,11
–	– do 12 miesięcy	2 467 441,59	5 346 299,11
–	– powyżej 12 miesięcy	0,00	0,00
e)	zaliczki otrzymane na dostawy	0,00	0,00
f)	zobowiązania wekslowe	0,00	0,00
g)	z tytułu podatków, ceł, ubezpieczeń i innych świadczeń	414 470,84	673 594,64
h)	z tytułu wynagrodzeń	325 662,10	404 202,65
i)	inne/	5 177,55	4 265,72
3.	Fundusze specjalne	0,00	0,00
IV.	Rozliczenia międzyokresowe	332 561,80	468 115,96
1.	Ujemna wartość firmy	0,00	0,00
2.	Inne rozliczenia międzyokresowe	332 561,80	468 115,96
–	– długoterminowe	332 561,80	468 115,96
–	– krótkoterminowe	0,00	0,00
Pasywa razem		21 292 207,74	23 817 882,40

Skonsolidowany rachunek przepływów pieniężnych (w złotych PLN) (metoda pośrednia)

L.P.	metoda pośrednia (wartości w złotych)	Za okres			
		01.07.2021- 30.09.2021	01.01.2021- 30.09.2021	01.07.2020- 30.09.2020	01.01.2020- 30.09.2020
A.	Przepływy środków pieniężnych z działalności operacyjnej				
I.	Zysk (strata) netto	290 350,83	2 189 253,44	76 874,54	117 030,22
II.	Korekty razem	1 199 596,23	-99 089,08	-1 160 424,55	-1 010 138,78
1.	Amortyzacja	190 149,93	631 376,93	207 487,00	642 364,74
2.	Zyski (straty) z tytułu różnic kursowych	1 403,50	0,00	-6 760,46	-6 760,46
3.	Odsetki i udziały w zyskach (dywidendy)	95 488,89	96 645,89	119 507,26	139 558,82
4.	Zysk (strata) z działalności inwestycyjnej	-296 788,62	-603 081,48	0,00	0,00
5.	Zmiana stanu rezerw	114 603,00	162 787,00	25 659,00	14 223,00
6.	Zmiana stanu zapasów	-2 466 360,95	-527 809,21	623 443,55	-553 170,23
7.	Zmiana stanu należności	2 537 822,06	1 746 549,36	1 700 175,04	3 189 040,77
8.	Zmiana stanu zobowiązań krótkoterminowych, z wyjątkiem pożyczek i kredytów	950 882,97	172 231,26	-2 188 055,11	-3 834 911,82
9.	Zmiana stanu rozliczeń międzyokresowych	268 109,92	-1 626 388,20	103 769,65	1 145 166,88
10.	Inne korekty	-195 714,47	-151 400,63	-1 745 650,48	-1 745 650,48
III.	Przepływy pieniężne netto z działalności operacyjnej (I+/-II)	1 431 424,92	2 031 642,22	-1 083 550,01	-893 108,56
B.	Przepływy środków pieniężnych z działalności inwestycyjnej	0,00	0,00	0,00	0,00
I.	Wpływy	296 788,62	631 748,37	-21 898,37	21 138,21
1.	Zbycie wartości niematerialnych i prawnych oraz rzeczowych aktywów trwałych	296 788,62	631 748,37	-21 898,37	21 138,21
2.	Zbycie inwestycji w nieruchomości oraz wartości niematerialne i prawne	0,00	0,00	0,00	0,00
3.	Z aktywów finansowych, w tym:	0,00	0,00	0,00	0,00
a)	w jednostkach powiązanych	0,00	0,00	0,00	0,00
b)	w pozostałych jednostkach	0,00	0,00	0,00	0,00
-	zbycie aktywów finansowych	0,00	0,00	0,00	0,00
-	dywidendy i udziały w zyskach	0,00	0,00	0,00	0,00
-	splata udzielonych pożyczek długoterminowych	0,00	0,00	0,00	0,00
-	odsetki	0,00	0,00	0,00	0,00
-	inne wpływy z aktywów finansowych	0,00	0,00	0,00	0,00
4.	Inne wpływy inwestycyjne	0,00	0,00	0,00	0,00
II.	Wydatki	1 078 702,44	1 149 323,50	39 601,62	51 601,62
1.	Nabycie wartości niematerialnych i prawnych oraz rzeczowych aktywów	133 702,44	204 323,50	39 601,62	51 601,62

	trwałych				
2.	Inwestycje w nieruchomości oraz wartości niematerialne i prawne	0,00	0,00	0,00	0,00
3.	Na aktywa finansowe, w tym:	0,00	0,00	0,00	0,00
a)	w jednostkach powiązanych	0,00	0,00	0,00	0,00
b)	w pozostałych jednostkach	0,00	0,00	0,00	0,00
–	nabycie aktywów finansowych	0,00	0,00	0,00	0,00
–	udzielone pożyczki długoterminowe	0,00	0,00	0,00	0,00
4.	Inne wydatki inwestycyjne	945 000,00	945 000,00	0,00	0,00
III.	Przepływy pieniężne netto z działalności inwestycyjnej (I–II)	-781 913,82	-517 575,13	-573,17	-30 463,41
C.	Przepływy środków pieniężnych z działalności finansowej	0,00	0,00	0,00	0,00
I.	Wpływy	0,00	0,00	-553 349,46	1 798 666,54
1.	Wpływy netto z wydania udziałów (emisji akcji) i innych instrumentów kapitałowych oraz dopłat do kapitału	0,00	0,00	0,00	0,00
2.	Kredyty i pożyczki	0,00	0,00	0,00	0,00
3.	Emisja dłużnych papierów wartościowych	0,00	0,00	0,00	0,00
4.	Inne wpływy finansowe	0,00	0,00	-553 349,46	1 798 666,54
II.	Wydatki	308 814,56	1 148 881,85	-786 346,91	1 483 996,85
1.	Nabycie udziałów (akcji) własnych	0,00	0,00	0,00	0,00
	Dywidendy i inne wypłaty na rzecz właścicieli	0,00	0,00	0,00	0,00
3.	Inne niż wypłaty na rzecz właścicieli, wydatki z tytułu podziału zysku	0,00	0,00	0,00	0,00
4.	Spląty kredytów i pożyczek	244 453,01	844 453,01	0,00	0,00
5.	Wykup dłużnych papierów wartościowych	0,00	0,00	0,00	0,00
6.	Z tytułu innych zobowiązań finansowych	49 318,29	49 318,29	0,00	0,00
7.	Płatności zobowiązań z tytułu umów leasingu finansowego	-1 776,03	237 134,26	205 334,16	469 929,93
8.	Odsetki	4 064,19	5 221,19	54 959,31	142 636,00
9.	Inne wydatki finansowe	12 755,10	12 755,10	-1 046 640,38	871 430,92
III.	Przepływy pieniężne netto z działalności finansowej (I–II)	-308 814,56	-1 148 881,85	232 997,45	314 669,69
D.	Przepływy pieniężne netto, razem (A.III+/-B.III+/-C.III)	340 696,54	365 185,24	-912 052,55	-608 902,28
E.	Bilansowa zmiana stanu środków pieniężnych, w tym:	340 696,51	365 185,21	-912 053,34	-608 902,97
–	zmiana stanu środków pieniężnych z tytułu różnic kursowych	0,00	0,00	0,00	0,00
F.	Środki pieniężne na początek okresu	24 488,73	312 278,67	303 150,37	712 988,32
G.	Środki pieniężne na koniec okresu (F+/-D), w tym:	365 185,24	677 463,88	-608 902,97	104 085,35
–	o ograniczonej możliwości dysponowania	0,00	0,00	0,00	0,00

Zestawienie zmian w kapitale własnym

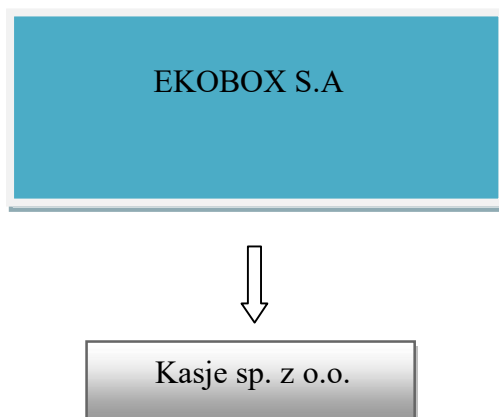
	Treść	01.07.2021- 30.09.2021	01.01.2021- 30.09.2021	01.07.2020- 30.09.2020	01.01.2020- 30.09.2020
I.	Kapitał (fundusz) własny na początek okresu (BO)	12 868 367,72	12 868 367,72	10 378 037,78	10 378 037,78
Ia.	Kapitał (fundusz) własny na początek okresu (BO), po korektach	12 868 367,72	12 868 367,72	10 378 037,78	10 378 037,78
II.	Kapitał (fundusz) własny na koniec okresu (BZ)	13 983 153,67	13 983 153,67	10 413 201,60	10 413 201,60
III.	Kapitał (fundusz) własny , po uwzględnieniu proponowanego podziału zysku (pokrycia straty)	13 983 153,67	13 983 153,67	10 413 201,60	10 413 201,60

2. Informacje o zasadach przyjętych przy sporządzaniu raportu, w tym informacje o zmianach stosowanych zasad (polityki) rachunkowości

Rachunkowość Spółki prowadzona jest na podstawie Zakładowej Polityki Rachunkowości wprowadzonej do stosowania od dnia 1.01.2009r. Zarządzeniem Prezesa Spółki. W omawianym okresie nie nastąpiły zmiany w prowadzonej Polityce Rachunkowości.

3. Struktura grupy kapitałowej EKOBBOX S.A.

W skład Grupy kapitałowej wchodzi EKOBBOX S.A. (spółka dominująca), oraz spółka w pełni zależna Kasje sp. z o. o. będąca w 100 % własnością spółki



4. Zwięzła charakterystyka istotnych dokonań lub niepowodzeń emitenta w okresie, którego dotyczy raport, wraz z opisem najważniejszych czynników i zdarzeń, w szczególności o nietypowym charakterze, mających wpływ na osiągnięte wyniki

Przychody EKOBBOX S.A. ze sprzedaży za trzy kwartały 2021 r. w porównaniu z analogicznym okresem 2020 r. spadły o 20%, natomiast zysk netto wzrósł o 390%. Wzrost zysku jest efektem działania firmy zmniejszającym koszty działalności.

Komentarz Zarządu na temat czynników i zdarzeń, które miały wpływ na osiągnięte wyniki finansowe Grupy EKOBBOX S.A.

Za III kwartały 2021 r. Grupa kapitałowa EKOBBOX S.A. odnotowała sprzedaż na poziomie 20 618 tys. zł, a zysk w kwocie netto w wysokości 2 189 tys. zł. W analogicznym okresie poprzedniego roku odnotowano sprzedaż na poziomie 34 955 tys. zł, a zysk w kwocie netto w wysokości 117 tys. zł.

5. Stanowisko odnośnie możliwości zrealizowania publikowanych prognoz wyników na dany rok w świetle wyników zaprezentowanych w danym raporcie kwartalnym

Zarząd Spółki nie przedstawiał prognoz wyników na 2021 r.

6. Opis stanu realizacji działań i inwestycji przedstawionych w dokumencie informacyjnym oraz harmonogram ich realizacji

Nie dotyczy.

7. Inicjatywy nastawione na wprowadzenie rozwiązań innowacyjnych w przedsiębiorstwie – informacje na temat tej aktywności

Nie dotyczy.

8. Opis organizacji grupy kapitałowej, ze wskazaniem jednostek podlegających konsolidacji

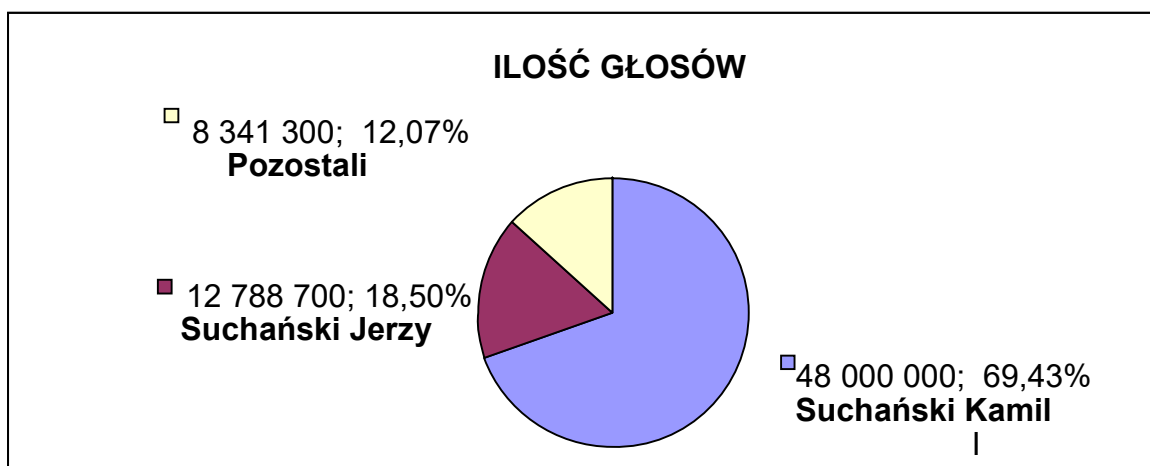
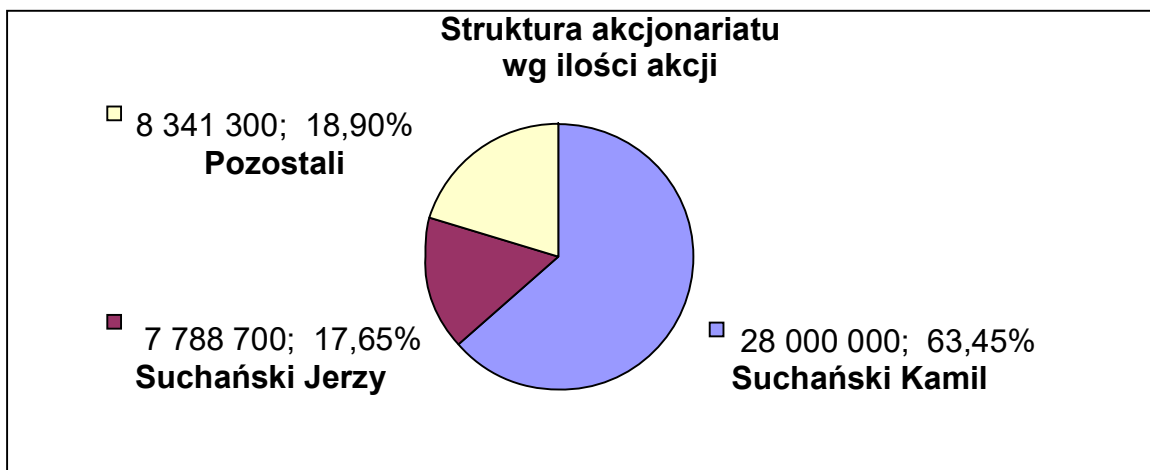
EKOBBOX S.A. posiada 100% udziałów w KASJE Sp. z o.o. z siedzibą w Wiśniówce.

9. W przypadku gdy emitent tworzy grupę kapitałową i nie sporządza skonsolidowanych sprawozdań finansowych – wskazanie przyczyn niesporządzania takich sprawozdań

Nie dotyczy

10. Informacje o strukturze akcjonariatu, ze wskazaniem akcjonariuszy posiadających, na dzień przekazania raportu co najmniej 5% głosów na walnym zgromadzeniu

Lp.	Nazwisko	Imię	Ilość akcji	Ilość głosów
1	Suchański	Kamil	28 000 000	48 000 000
2	Suchański	Jerzy	7 788 700	12 788 700
3	Pozostali		8 341 300	8 341 300
Razem			44 130 000	69 130 000



Na dzień 12 listopada 2021 roku, tylko akcje serii **A** (25 000 000) nie są notowane na rynku NewConnect, akcjonariuszami tych akcji są: **Kamil Suchański** (20 000 000 szt.) i **Jerzy Suchański** (5 000 000 szt.). Akcjonariuszami akcji serii **B** notowanymi na rynku NewConnect, są: **Kamil Suchański** (8 000 000 szt.) i **Jerzy Suchański** (2 788 700 szt.). Akcjonariuszami akcji serii **C** notowanymi na rynku NewConnect, są **Pozostali**.

11. Informacje dotyczące liczby zatrudnionych przez emitenta, w przeliczeniu na pełne etaty

Przeciętne zatrudnienie na umowę o pracę w przeliczeniu na pełne etaty na 30.09.2021 r. wynosiło 30,25 osoby.

Prezes Zarządu

Łukasz Milner