

# sprawozdanie finansowe

dla:

Road Studio Spółka Akcyjna

za okres:

2023.01.01

-

2023.12.31

Data sporządzenia:

2024.05.23

# Wprowadzenie do sprawozdania finansowego

Nazwa jednostki **Road Studio Spółka Akcyjna**

## Dokładny adres siedziby (w Polsce):

Ulica **Wernyhory**  
Nr domu **29A** Nr lokalu  
Miejscowość **Warszawa**  
Pocztą **Warszawa** Kod pocztowy **02-727** Kod kraju **PL**  
Gmina **Warszawa**  
Powiat **Warszawa**  
Województwo **Mazowieckie**

## Adres przedsiębiorcy zagranicznego (opcjonalny):

Ulica  
Nr domu Nr lokalu  
Miejscowość Kod pocztowy Kod kraju

## Podstawowy przedmiot działalności:

kod(y) PKD **3240Z**

## Identyfikator podmiotu:

numer NIP **7010991674**  
numer KRS **0000851130** Pole wymagane przez system eKRS

## Czas trwania działalności jednostki (jeśli ograniczony):

Od dnia  
Do

## Wskazanie okresu objętego sprawozdaniem finansowym:

(w pola tej sekcji jest kopiowany okres wpisany w nagłówku sprawozdania)

Od dnia **2023.01.01** Do dnia **2023.12.31**

## Włączenie danych wewnętrznych jednostek organizacyjnych:

Wskazanie, że sprawozdanie finansowe zawiera dane łączne, jeżeli w skład jednostki wchodzi wewnętrzne jednostki organizacyjne sporządzające samodzielne sprawozdania finansowe:

Czy sprawozdanie zawiera także łączne dane samodzielnych jednostek organizacyjnych?

Nie ▼

## Założenie kontynuacji działalności jednostki:

Czy sprawozdanie finansowe zostało sporządzone przy założeniu kontynuowania działalności gospodarczej przez jednostkę w dającej się przewidzieć przyszłości?

Tak ▼

# Wprowadzenie do sprawozdania finansowego

Czy brak jest okoliczności wskazujących na zagrożenie kontynuowania przez nią działalności?

Tak

odpowiedź "Nie" oznacza, że ISTNIEJĄ takie okoliczności

Opis okoliczności zagrażających kontynuacji działalności:

---

---

## Łączenie spółek:

Czy to sprawozdanie finansowe sporządzono za okres, w ciągu którego nastąpiło połączenie spółek?

Nie

Czy sprawozdanie sporządzono po połączeniu spółek?

Zastosowana metoda rozliczenia połączenia (nabycia, łączenia udziałów)

---

---

## Zasady (polityka) rachunkowości:

metody wyceny aktywów i pasywów:

Metody wyceny aktywów i pasywów znajdują się w załączniku nr 1 w omówieniu przyjętych zasad polityki rachunkowości.

ustalenia wyniku finansowego:

Jednostka ustala wynik finansowy w wariantcie porównawczym., to oznacza, że od sumy przychodów netto ze sprzedaży produktów, towarów i materiałów skorygowanych o zmianę stanu produktu (zwiększenie stanu produktów występuje ze znakiem plus, a zmniejszenie ze znakiem minus) i zwiększonych o koszt wytworzenia produktów na własne potrzeby odejmowana jest suma kosztów działalności operacyjnej według rodzaju oraz wartość sprzedanych towarów i materiałów. Kolejne elementy, które są ujmowane w rachunku zysków i strat to pozycje pozostałe przychody i koszty operacyjne, przychody i koszty finansowe oraz podatek dochodowy od osób prawnych i pozostałe obowiązkowe zmniejszenia zysku lub zwiększenia straty.

ustalenia sposobu sporządzania sprawozdania finansowego:

Zgodnie z zasadą ciągłości, przyjęte zasady rachunkowości Spółka stosuje w sposób ciągły, dokonując w kolejnych latach obrotowych jednakowego grupowania operacji gospodarczych, wyceny aktywów i pasywów, w tym także dokonywania odpisów amortyzacyjnych lub umorzeniowych, ustalenia wyniku finansowego i sporządzania sprawozdań finansowych, tak aby za kolejne lata informacje z nich wynikające były porównywalne.

pozostałe:

Nakłady na gry, zarówno te zakończone, jak i niezakończone, są prezentowane w pozycji Inne wartości niematerialne i prawne- są amortyzowane stawką 50%.

## Informacja uszczegóławiająca:

Nazwa pozycji

---

Opis

---

---

---

Nazwa pozycji

---

Opis

---

---

---

Nazwa pozycji

---

# Wprowadzenie do sprawozdania finansowego

Opis

|  |
|--|
|  |
|--|

Nazwa pozycji

|  |
|--|
|  |
|--|

Opis

|  |
|--|
|  |
|--|

| <b>Aktywa</b> |  | Stan na: | <b>2023.12.31</b> | <b>2022.12.31</b> | Przeł. dane porów. za poprzedni okres |
|---------------|--|----------|-------------------|-------------------|---------------------------------------|
| <b>A</b>      | <b>Aktywa trwałe</b>   |          | 7 993 373,55      | 5 642 452,13      |                                       |
| <b>I</b>      | <b>Wartości niematerialne i prawne</b>   |          | 7 169 695,47      | 4 795 083,69      |                                       |
| 1             | Koszty zakończonych prac rozwojowych   |          | 4 147 924,66      | 0,00              |                                       |
| 2             | Wartość firmy  |          |                   |                   |                                       |
| 3             | Inne wartości niematerialne i prawne   |          | 3 021 770,81      | 4 795 083,69      |                                       |
| 4             | Zaliczki na wartości niematerialne i prawne                                    |          |                   |                   |                                       |
| <b>II</b>     | <b>Rzeczowe aktywa trwałe</b>  |          | 23 678,08         | 47 368,44         |                                       |
| 1             | Środki trwałe  |          | 23 678,08         | 47 368,44         |                                       |
| a)            | grunty (w tym prawo użytkowania wieczystego gruntu)                            |          |                   |                   |                                       |
| b)            | budynki, lokale, prawa do lokali i obiekty inżynierii lądowej i wodnej         |          |                   |                   |                                       |
| c)            | urządzenia techniczne i maszyny  |          |                   |                   |                                       |
| d)            | środki transportu  |          |                   |                   |                                       |
| e)            | inne środki trwałe   |          | 23 678,08         | 47 368,44         |                                       |
| 2             | Środki trwałe w budowie  |          |                   |                   |                                       |
| 3             | Zaliczki na środki trwałe w budowie  |          |                   |                   |                                       |
| <b>III</b>    | <b>Należności długoterminowe</b>   |          | 0,00              | 0,00              |                                       |
| 1             | Od jednostek powiązanych   |          |                   |                   |                                       |
| 2             | Od pozostałych jednostek, w których jednostka posiada zaangażowanie w kapitale |          |                   |                   |                                       |
| 3             | Od pozostałych jednostek   |          |                   |                   |                                       |
| <b>IV</b>     | <b>Inwestycje długoterminowe</b>   |          | 0,00              | 0,00              |                                       |
| 1             | Nieruchomości  |          |                   |                   |                                       |
| 2             | Wartości niematerialne i prawne  |          |                   |                   |                                       |
| 3             | Długoterminowe aktywa finansowe  |          | 0,00              | 0,00              |                                       |
| a)            | w jednostkach powiązanych  |          | 0,00              | 0,00              |                                       |
|               | 1) udziały lub akcje   |          |                   |                   |                                       |
|               | 2) inne papiery wartościowe  |          |                   |                   |                                       |
|               | 3) udzielone pożyczki  |          |                   |                   |                                       |
|               | 4) inne długoterminowe aktywa finansowe  |          |                   |                   |                                       |

| Aktywa (c.d. "Długoterminowe aktywa finansowe") |   | Stan na: | 2023.12.31   | 2022.12.31 | Przełt. dane porów. za poprzedni okres |
|---|---|----------|--------------|------------|--|
| b)  | w pozostałych jednostkach, w których jednostka posiada zaangażowanie w kapitale |          | 0,00         | 0,00       |  |
|   | 1) udziały lub akcje  |          |              |            |  |
|   | 2) inne papiery wartościowe   |          |              |            |  |
|   | 3) udzielone pożyczki   |          |              |            |  |
|   | 4) inne długoterminowe aktywa finansowe   |          |              |            |  |
| c)  | w pozostałych jednostkach   |          | 0,00         | 0,00       |  |
|   | 1) udziały lub akcje  |          |              |            |  |
|   | 2) inne papiery wartościowe   |          |              |            |  |
|   | 3) udzielone pożyczki   |          |              |            |  |
|   | 4) inne długoterminowe aktywa finansowe   |          |              |            |  |
| 4   | Inne inwestycje długoterminowe  |          |              |            |  |
| <b>V</b>  | <b>Długoterminowe rozliczenia międzyokresowe</b>                                |          | 800 000,00   | 800 000,00 |  |
| 1   | Aktywa z tytułu odroczonego podatku dochodowego                                 |          |              |            |  |
| 2   | Inne rozliczenia międzyokresowe   |          | 800 000,00   | 800 000,00 |  |
| <b>B</b>  | <b>Aktywa obrotowe</b>  |          | 1 051 090,50 | 833 241,52 |  |
| <b>I</b>  | <b>Zapasy</b>   |          | 0,00         | 0,00       |  |
| 1   | Materiały   |          |              |            |  |
| 2   | Półprodukty i produkty w toku   |          |              |            |  |
| 3   | Produkty gotowe   |          |              |            |  |
| 4   | Towary  |          |              |            |  |
| 5   | Zaliczki na dostawy i usługi  |          |              |            |  |
| <b>II</b>                                       | <b>Należności krótkoterminowe</b>   |          | 347 890,44   | 111 210,51 |  |
| 1   | Należności od jednostek powiązanych   |          | 1 230,00     | 1 230,00   |  |
| a)  | z tytułu dostaw i usług, o okresie spłaty:                                      |          | 1 230,00     | 1 230,00   |  |
|   | 1) do 12 miesięcy   |          | 1 230,00     | 1 230,00   |  |
|   | 2) powyżej 12 miesięcy  |          |              |            |  |
| b)  | inne  |          |              |            |  |

| Aktywa (c.d. "Należności krótkoterminowe") |  | Stan na: | 2023.12.31          | 2022.12.31          | Przeoszt. dane porów. za poprzedni okres |
|--|--|----------|---------------------|---------------------|--|
| 2  | Należności od pozostałych jednostek, w których jednostka posiada zaangażowanie w kapitale                    |          | 0,00                | 0,00                |  |
| a)   | z tytułu dostaw i usług, o okresie spłaty:   |          | 0,00                | 0,00                |  |
|  | 1) do 12 miesięcy  |          |                     |                     |  |
|  | 2) powyżej 12 miesięcy   |          |                     |                     |  |
| b)   | inne   |          |                     |                     |  |
| 3  | Należności od pozostałych jednostek  |          | 346 660,44          | 109 980,51          |  |
| a)   | z tytułu dostaw i usług, o okresie spłaty:   |          | 207 760,00          | 1 757,73            |  |
|  | 1) do 12 miesięcy  |          | 207 760,00          | 1 757,73            |  |
|  | 2) powyżej 12 miesięcy   |          |                     |                     |  |
| b)   | z tytułu podatków, dotacji, ceł, ubezpieczeń społecznych i zdrowotnych oraz innych tytułów publicznoprawnych |          | 121 215,35          | 93 134,19           |  |
| c)   | inne   |          | 17 685,09           | 15 088,59           |  |
| d)   | dochodzone na drodze sądowej   |          |                     |                     |  |
| <b>III</b>                                 | <b>Inwestycje krótkoterminowe</b>  |          | 694 995,71          | 718 360,67          |  |
| 1  | Krótkoterminowe aktywa finansowe   |          | 694 995,71          | 718 360,67          |  |
| a)   | w jednostkach powiązanych  |          | 5 126,04            | 498 215,11          |  |
|  | 1) udziały lub akcje   |          |                     |                     |  |
|  | 2) inne papiery wartościowe  |          |                     |                     |  |
|  | 3) udzielone pożyczki  |          | 5 126,04            | 498 215,11          |  |
|  | 4) inne krótkoterminowe aktywa finansowe   |          |                     |                     |  |
| b)   | w pozostałych jednostkach  |          | 624 071,26          | 105 482,18          |  |
|  | 1) udziały lub akcje   |          |                     |                     |  |
|  | 2) inne papiery wartościowe  |          |                     |                     |  |
|  | 3) udzielone pożyczki  |          | 624 071,26          | 105 482,18          |  |
|  | 4) inne krótkoterminowe aktywa finansowe   |          |                     |                     |  |
| c)   | środki pieniężne i inne aktywa pieniężne   |          | 65 798,41           | 114 663,38          |  |
|  | 1) środki pieniężne w kasie i na rachunkach  |          | 65 798,41           | 114 663,38          |  |
|  | 2) inne środki pieniężne   |          |                     |                     |  |
|  | 3) inne aktywa pieniężne   |          |                     |                     |  |
| 2  | Inne inwestycje krótkoterminowe  |          |                     |                     |  |
| <b>IV</b>                                  | <b>Krótkoterminowe rozliczenia międzyokresowe</b>  |          | 8 204,35            | 3 670,34            |  |
|  | w tym: aktywa z tytułu niezakończonych umów budowlanych  |          |                     |                     |  |
| <b>C</b>                                   | <b>Należne wpłaty na kapitał (fundusz) podstawowy</b>  |          |                     |                     |  |
| <b>D</b>                                   | <b>Udziały (akcje) własne</b>  |          |                     |                     |  |
|  | <b>Aktywa razem (suma pozycji A, B, C i D)</b>   |          | <b>9 044 464,05</b> | <b>6 475 693,65</b> |  |

| <b>Pasywa</b> |   | Stan na: | <b>2023.12.31</b> | <b>2022.12.31</b> | Przełst. dane porów. za poprzedni okres |
|---------------|---|----------|-------------------|-------------------|---|
| <b>A</b>      | <b>Kapitał (fundusz) własny</b>   |          | 5 530 669,17      | 5 828 785,72      |   |
| <b>I</b>      | <b>Kapitał (fundusz) podstawowy</b>   |          | 147 315,00        | 124 100,00        |   |
| <b>II</b>     | <b>Kapitał (fundusz) zapasowy, w tym:</b>   |          | 7 791 204,40      | 5 757 474,40      |   |
|               | – nadwyżka wartości sprzedaży (wartości emisyjnej) nad wartością nominalną udziałów (akcji) |          | 7 791 204,40      | 5 757 474,40      |   |
|               | – kwota zysku wypracowanego w latach przed opodatkowaniem ryczałtem                         |          |                   |                   |   |
| <b>III</b>    | <b>Kapitał (fundusz) z aktualizacji wyceny, w tym:</b>                                      |          |                   |                   |   |
|               | – z tytułu aktualizacji wartości godziwej   |          |                   |                   |   |
| <b>IV</b>     | <b>Pozostałe kapitały (fundusze) rezerwowe, w tym:</b>                                      |          | 0,00              | 2 040 000,00      |   |
|               | – tworzone zgodnie z umową (statutem) spółki  |          |                   |                   |   |
|               | – na udziały (akcje) własne   |          |                   |                   |   |
|               | – kwota zysku wypracowanego w latach przed opodatkowaniem ryczałtem                         |          |                   |                   |   |
| <b>V</b>      | <b>Zysk (strata) z lat ubiegłych, w tym:</b>  |          | -2 092 788,68     | -1 418 759,23     |   |
|               | – kwota niepodzielonych zysków w latach przed opodatkowaniem ryczałtem                      |          |                   |                   |   |
|               | – kwota niepokrytych strat poniesionych w latach przed opodatkowaniem ryczałtem             |          |                   |                   |   |
| <b>VI</b>     | <b>Zysk (strata) netto</b>  |          | -315 061,55       | -674 029,45       |   |
| <b>VII</b>    | <b>Odpisy z zysku netto w ciągu roku obrotowego (wielkość ujemna)</b>                       |          |                   |                   |   |
| <b>B</b>      | <b>Zobowiązania i rezerwy na zobowiązania</b>   |          | 3 513 794,88      | 646 907,93        |   |
| <b>I</b>      | <b>Rezerwy na zobowiązania</b>  |          | 0,00              | 0,00              |   |
| 1             | Rezerwa z tytułu odroczonego podatku dochodowego  |          |                   |                   |   |
| 2             | Rezerwa na świadczenia emerytalne i podobne   |          | 0,00              | 0,00              |   |
|               | – długoterminowa  |          |                   |                   |   |
|               | – krótkoterminowa   |          |                   |                   |   |
| 3             | Pozostałe rezerwy   |          | 0,00              | 0,00              |   |
|               | – długoterminowe  |          |                   |                   |   |
|               | – krótkoterminowe   |          |                   |                   |   |
| <b>II</b>     | <b>Zobowiązania długoterminowe</b>  |          | 0,00              | 0,00              |   |
| 1             | Wobec jednostek powiązanych   |          |                   |                   |   |
| 2             | Wobec pozostałych jednostek, w których jednostka posiada zaangażowanie w kapitale           |          |                   |                   |   |
| 3             | Wobec pozostałych jednostek   |          | 0,00              | 0,00              |   |
| a)            | kredyty i pożyczki  |          |                   |                   |   |
| b)            | z tytułu emisji dłużnych papierów wartościowych   |          |                   |                   |   |
| c)            | inne zobowiązania finansowe   |          |                   |                   |   |
| d)            | zobowiązania wekslowe   |          |                   |                   |   |
| e)            | inne  |          |                   |                   |   |



| Pasywa (c.d. "Zobowiązania i rezerwy na zobowiązania") |   | Stan na: | 2023.12.31          | 2022.12.31          | Przeoszt. dane porów. za poprzedni okres |
|--|---|----------|---------------------|---------------------|--|
| <b>III</b>   | <b>Zobowiązania krótkoterminowe</b>   |          | 558 751,95          | 646 907,93          |  |
| 1  | Zobowiązania wobec jednostek powiązanych  |          | 241 973,67          | 252 965,01          |  |
| a)   | z tytułu dostaw i usług, o okresie wymagalności:  |          | 241 973,67          | 252 965,01          |  |
|  | 1) do 12 miesięcy   |          | 241 973,67          | 252 965,01          |  |
|  | 2) powyżej 12 miesięcy  |          |                     |                     |  |
| b)   | inne  |          |                     |                     |  |
| 2  | Zobowiązania wobec pozostałych jednostek, w których jednostka posiada zaangażowanie w kapitale      |          | 0,00                | 0,00                |  |
| a)   | z tytułu dostaw i usług, o okresie wymagalności:  |          | 0,00                | 0,00                |  |
|  | 1) do 12 miesięcy   |          |                     |                     |  |
|  | 2) powyżej 12 miesięcy  |          |                     |                     |  |
| b)   | inne  |          |                     |                     |  |
| 3  | Zobowiązania wobec pozostałych jednostek  |          | 316 778,28          | 393 942,92          |  |
| a)   | kredyty i pożyczki  |          |                     |                     |  |
| b)   | z tytułu emisji dłużnych papierów wartościowych   |          |                     |                     |  |
| c)   | inne zobowiązania finansowe   |          |                     |                     |  |
| d)   | z tytułu dostaw i usług, o okresie wymagalności:  |          | 216 035,50          | 318 359,41          |  |
|  | 1) do 12 miesięcy   |          | 216 035,50          | 318 359,41          |  |
|  | 2) powyżej 12 miesięcy  |          |                     |                     |  |
| e)   | zaliczki otrzymane na dostawy i usługi  |          |                     |                     |  |
| f)   | zobowiązania wekslowe   |          |                     |                     |  |
| g)   | z tytułu podatków, ceł, ubezpieczeń społecznych i zdrowotnych oraz innych tytułów publicznoprawnych |          | 48 694,87           | 56 752,60           |  |
| h)   | z tytułu wynagrodzeń  |          | 52 047,91           | 18 830,91           |  |
| i)   | inne  |          |                     |                     |  |
| 4  | Fundusze specjalne  |          |                     |                     |  |
| <b>IV</b>  | <b>Rozliczenia międzyokresowe</b>   |          | 2 955 042,93        | 0,00                |  |
| 1  | Ujemna wartość firmy  |          |                     |                     |  |
| 2  | Inne rozliczenia międzyokresowe   |          | 2 955 042,93        | 0,00                |  |
|  | – długoterminowe  |          |                     |                     |  |
|  | – krótkoterminowe   |          | 2 955 042,93        | 0,00                |  |
|  | – rozliczenia międzyokresowe umów budowlanych   |          |                     |                     |  |
| <b>Pasywa razem (suma pozycji A i B)</b>               |   |          | <b>9 044 464,05</b> | <b>6 475 693,65</b> |  |

# Rachunek zysków i strat

Road Studio Spółka Akcyjna

wszystkie kwoty w złotych

| wariant porównawczy |   | za rok: | 2023        | 2022        | Przeoszt. dane porów. za poprzedni okres |
|---------------------|---|---------|-------------|-------------|--|
| <b>A</b>            | <b>Przychody netto ze sprzedaży i zrównane z nimi, w tym:</b>                                 |         | 107 755,63  | 181 200,00  |  |
|                     | – od jednostek powiązanych  |         | 97 000,00   | 0,00        |  |
| <b>I</b>            | <b>Przychody netto ze sprzedaży produktów</b>   |         | 107 755,63  | 181 200,00  |  |
| <b>II</b>           | <b>Zmiana stanu produktów (zwiększenie – wartość dodatnia, zmniejszenie – wartość ujemna)</b> |         |             |             |  |
|                     | – w tym: obiekty w zabudowie  |         |             |             |  |
| <b>III</b>          | <b>Koszt wytworzenia produktów na własne potrzeby jednostki</b>                               |         |             |             |  |
| <b>IV</b>           | <b>Przychody netto ze sprzedaży towarów i materiałów</b>                                      |         |             |             |  |
| <b>B</b>            | <b>Koszty działalności operacyjnej</b>  |         | 649 595,02  | 886 678,05  |  |
| <b>I</b>            | <b>Amortyzacja</b>  |         | 369 568,98  | 26 901,72   |  |
| <b>II</b>           | <b>Zużycie materiałów i energii</b>   |         | 2 818,22    | 15 176,39   |  |
| <b>III</b>          | <b>Usługi obce</b>  |         | 193 767,80  | 693 621,45  |  |
| <b>IV</b>           | <b>Podatki i opłaty, w tym:</b>   |         | 28 562,20   | 16 090,20   |  |
|                     | – podatek akcyzowy  |         |             |             |  |
| <b>V</b>            | <b>Wynagrodzenia</b>  |         | 43 737,26   | 119 987,35  |  |
| <b>VI</b>           | <b>Ubezpieczenia społeczne i inne świadczenia, w tym:</b>                                     |         | 0,00        | 10 743,86   |  |
|                     | – emerytalne  |         |             |             |  |
| <b>VII</b>          | <b>Pozostałe koszty rodzajowe</b>   |         | 11 140,56   | 4 157,08    |  |
| <b>VIII</b>         | <b>Wartość sprzedanych towarów i materiałów</b>   |         |             |             |  |
| <b>C</b>            | <b>Zysk (strata) ze sprzedaży (A–B)</b>   |         | -541 839,39 | -705 478,05 |  |
| <b>D</b>            | <b>Pozostałe przychody operacyjne</b>   |         | 321 038,85  | 2,36        |  |
| <b>I</b>            | <b>Zysk z tytułu rozchodu niefinansowych aktywów trwałych</b>                                 |         |             |             |  |
| <b>II</b>           | <b>Dotacje</b>  |         |             |             |  |
| <b>III</b>          | <b>Aktualizacja wartości aktywów niefinansowych</b>   |         |             |             |  |
| <b>IV</b>           | <b>Inne przychody operacyjne</b>  |         | 321 038,85  | 2,36        |  |
| <b>E</b>            | <b>Pozostałe koszty operacyjne</b>  |         | 69 062,13   | 617,29      |  |
| <b>I</b>            | <b>Strata z tytułu rozchodu niefinansowych aktywów trwałych</b>                               |         | 407,75      | 0,00        |  |
| <b>II</b>           | <b>Aktualizacja wartości aktywów niefinansowych</b>   |         |             |             |  |
| <b>III</b>          | <b>Inne koszty operacyjne</b>   |         | 68 654,38   | 617,29      |  |
| <b>F</b>            | <b>Zysk (strata) z działalności operacyjnej (C+D–E)</b>                                       |         | -289 862,67 | -706 092,98 |  |
| <b>G</b>            | <b>Przychody finansowe</b>  |         | 25 500,01   | 32 136,53   |  |

# Rachunek zysków i strat

Road Studio Spółka Akcyjna

wszystkie kwoty w złotych

| wariant porównawczy, c.d. poprzedniej strony |  | za rok: | 2023        | 2022        | Przeoszt. dane porów. za poprzedni okres |
|--|--|---------|-------------|-------------|--|
| <b>I</b>                                     | <b>Dywidendy i udziały w zyskach, w tym:</b>                         |         |             |             |  |
| a)   | od jednostek powiązanych, w tym:                                     |         |             |             |  |
|  | – w których jednostka posiada zaangażowanie w kapitale               |         |             |             |  |
| b)   | od jednostek pozostałych, w tym:                                     |         |             |             |  |
|  | – w których jednostka posiada zaangażowanie w kapitale               |         |             |             |  |
| <b>II</b>                                    | <b>Odsetki, w tym:</b>   |         | 25 500,01   | 29 126,28   |  |
|  | – od jednostek powiązanych   |         | 2 999,99    | 0,00        |  |
| <b>III</b>                                   | <b>Zysk z tytułu rozchodu aktywów finansowych, w tym:</b>            |         |             |             |  |
|  | – w jednostkach powiązanych  |         |             |             |  |
| <b>IV</b>                                    | <b>Aktualizacja wartości aktywów finansowych</b>                     |         |             |             |  |
| <b>V</b>                                     | <b>Inne</b>  |         | 0,00        | 3 010,25    |  |
| <b>H</b>                                     | <b>Koszty finansowe</b>  |         | 50 698,89   | 73,00       |  |
| <b>I</b>                                     | <b>Odsetki, w tym:</b>   |         | 189,09      | 73,00       |  |
|  | – dla jednostek powiązanych  |         |             |             |  |
| <b>II</b>                                    | <b>Strata z tytułu rozchodu aktywów finansowych, w tym:</b>          |         |             |             |  |
|  | – w jednostkach powiązanych  |         |             |             |  |
| <b>III</b>                                   | <b>Aktualizacja wartości aktywów finansowych</b>                     |         |             |             |  |
| <b>IV</b>                                    | <b>Inne</b>  |         | 50 509,80   | 0,00        |  |
| <b>I</b>                                     | <b>Zysk (strata) brutto (F+G–H)</b>                                  |         | -315 061,55 | -674 029,45 |  |
| <b>J</b>                                     | <b>Podatek dochodowy</b>   |         |             |             |  |
|  | – w tym podatek odroczony:   |         |             |             |  |
| <b>K</b>                                     | <b>Pozostałe obowiązkowe zmniejszenia zysku (zwiększenia straty)</b> |         |             |             |  |
| <b>L</b>                                     | <b>Zysk (strata) netto (I–J–K)</b>                                   |         | -315 061,55 | -674 029,45 |  |

# Zestawienie zmian w kapitale (funduszu) własnym

Road Studio Spółka Akcyjna

wszystkie kwoty w złotych zyskie kwoty w złotych

| wyszczególnienie |   | za rok: | 2023         | 2022         | Przeoszt. dane porów. za poprzedni okres |
|------------------|---|---------|--------------|--------------|--|
| <b>I</b>         | <b>Kapitał (fundusz) własny na początek okresu (BO)</b>               |         | 5 828 785,72 | 4 462 815,17 |  |
|                  | – zmiany przyjętych zasad (polityki) rachunkowości                    |         |              |              |  |
|                  | – korekty błędów  |         |              |              |  |
| <b>Ia</b>        | <b>Kapitał (fundusz) własny na początek okresu (BO), po korektach</b> |         | 5 828 785,72 | 4 462 815,17 |  |
| <b>1</b>         | <b>Kapitał (fundusz) podstawowy na początek okresu</b>                |         | 124 100,00   | 124 100,00   |  |
| 1.1              | Zmiany kapitału (funduszu) podstawowego                               |         | 23 215,00    | 0,00         |  |
| a)               | zwiększenie (z tytułu)  |         | 23 215,00    | 0,00         |  |
|                  | – wydania udziałów (emisji akcji)                                     |         | 23 215,00    | 0,00         |  |
|                  | –   |         |              |              |  |
|                  | –   |         |              |              |  |
|                  | –   |         |              |              |  |
| b)               | zmniejszenie (z tytułu)   |         | 0,00         | 0,00         |  |
|                  | – umorzenia udziałów (akcji)  |         |              |              |  |
|                  | –   |         |              |              |  |
|                  | –   |         |              |              |  |
|                  | –   |         |              |              |  |
| 1.2              | Kapitał (fundusz) podstawowy na koniec okresu                         |         | 147 315,00   | 124 100,00   |  |
| <b>2</b>         | <b>Kapitał (fundusz) zapasowy na początek okresu</b>                  |         | 5 757 474,40 | 5 757 474,40 |  |
| 2.1              | Zmiany kapitału (funduszu) zapasowego                                 |         | 2 033 730,00 | 0,00         |  |
| a)               | zwiększenie (z tytułu)  |         | 2 033 730,00 | 0,00         |  |
|                  | – emisji akcji powyżej wartości nominalnej                            |         | 2 033 730,00 | 0,00         |  |
|                  | – podziału zysku (ustawowo)   |         |              |              |  |
|                  | – podziału zysku (ponad wymaganą ustawowo minimalną wartość)          |         |              |              |  |
|                  | –   |         |              |              |  |
|                  | –   |         |              |              |  |
|                  | –   |         |              |              |  |
| b)               | zmniejszenie (z tytułu)   |         | 0,00         | 0,00         |  |
|                  | – pokrycia straty   |         |              |              |  |
|                  | –   |         |              |              |  |
|                  | –   |         |              |              |  |
|                  | –   |         |              |              |  |
| 2.2              | Stan kapitału (funduszu) zapasowego na koniec okresu                  |         | 7 791 204,40 | 5 757 474,40 |  |

# Zestawienie zmian w kapitale (funduszu) własnym

Road Studio Spółka Akcyjna

wszystkie kwoty w złotych zyskie kwoty w złotych

| wyszczególnienie, c.d. poprzedniej strony |  | za rok: | 2023          | 2022         | Przełst. dane porów. za poprzedni okres |
|---|--|---------|---------------|--------------|---|
| <b>3</b>                                  | <b>Kapitał (fundusz) z aktualizacji wyceny na początek okresu – zmiany przyjętych zasad (polityki) rachunkowości</b> |         | 0,00          | 0,00         |   |
| 3.1                                       | Zmiany kapitału (funduszu) z aktualizacji wyceny   |         | 0,00          | 0,00         |   |
| a)  | zwiększenie (z tytułu)   |         | 0,00          | 0,00         |   |
|   | –  |         |               |              |   |
|   | –  |         |               |              |   |
|   | –  |         |               |              |   |
| b)  | zmniejszenie (z tytułu)  |         | 0,00          | 0,00         |   |
|   | – zbycia środków trwałych  |         |               |              |   |
|   | –  |         |               |              |   |
|   | –  |         |               |              |   |
|   | –  |         |               |              |   |
| 3.2                                       | Kapitał (fundusz) z aktualizacji wyceny na koniec okresu   |         | 0,00          | 0,00         |   |
| <b>4</b>                                  | <b>Pozostałe kapitały (fundusze) rezerwowe na początek okresu</b>  |         | 2 040 000,00  | 0,00         |   |
| 4.1                                       | Zmiany pozostałych kapitałów (funduszy) rezerwowych  |         | -2 040 000,00 | 2 040 000,00 |   |
| a)  | zwiększenie (z tytułu)   |         | 0,00          | 2 040 000,00 |   |
|   | – wpłaty na kapitał zakładowy  |         | 0,00          | 2 040 000,00 |   |
|   | –  |         |               |              |   |
|   | –  |         |               |              |   |
| b)  | zmniejszenie (z tytułu)  |         | 2 040 000,00  | 0,00         |   |
|   | – rejestracja podwyższenia   |         | 2 040 000,00  | 0,00         |   |
|   | –  |         |               |              |   |
|   | –  |         |               |              |   |
| 4.2                                       | Pozostałe kapitały (fundusze) rezerwowe na koniec okresu   |         | 0,00          | 2 040 000,00 |   |
| <b>5</b>                                  | <b>Zysk (strata) z lat ubiegłych na początek okresu</b>  |         | -2 092 788,68 | 0,00         |   |
| 5.1                                       | Zysk z lat ubiegłych na początek okresu  |         | 0,00          | 0,00         |   |
|   | – zmiany przyjętych zasad (polityki) rachunkowości   |         |               |              |   |
|   | – korekty błędów   |         |               |              |   |

# Zestawienie zmian w kapitale (funduszu) własnym

Road Studio Spółka Akcyjna

wszystkie kwoty w złotych zyskie kwoty w złotych

| wyszczególnienie, c.d. poprzedniej strony |  | za rok: | 2023          | 2022          | Przeoszt. dane porów. za poprzedni okres |
|---|--|---------|---------------|---------------|--|
| 5.2                                       | Zysk z lat ubiegłych na początek okresu, po korektach  |         | 0,00          | 0,00          |  |
| a)  | zwiększenie (z tytułu)   |         | 0,00          | 0,00          |  |
|   | – podziału zysku z lat ubiegłych   |         |               |               |  |
|   | –  |         |               |               |  |
|   | –  |         |               |               |  |
|   | –  |         |               |               |  |
| b)  | zmniejszenie (z tytułu)  |         | 0,00          | 0,00          |  |
|   | –  |         |               |               |  |
|   | –  |         |               |               |  |
|   | –  |         |               |               |  |
| 5.3                                       | Zysk z lat ubiegłych na koniec okresu  |         | 0,00          | 0,00          |  |
| 5.4                                       | Strata z lat ubiegłych na początek okresu  |         | 2 092 788,68  | 254 011,00    |  |
|   | – zmiany przyjętych zasad (polityki) rachunkowości   |         |               |               |  |
|   | – korekty błędów   |         |               |               |  |
| 5.5                                       | Strata z lat ubiegłych na początek okresu, po korektach  |         | 2 092 788,68  | 254 011,00    |  |
| a)  | zwiększenie (z tytułu)   |         | 0,00          | 1 164 748,23  |  |
|   | – przeniesienia straty z lat ubiegłych do pokrycia   |         | 0,00          | 1 164 748,23  |  |
|   | –  |         |               |               |  |
|   | –  |         |               |               |  |
|   | –  |         |               |               |  |
| b)  | zmniejszenie (z tytułu)  |         | 0,00          | 0,00          |  |
|   | –  |         |               |               |  |
|   | –  |         |               |               |  |
|   | –  |         |               |               |  |
| 5.6                                       | Strata z lat ubiegłych na koniec okresu  |         | 2 092 788,68  | 1 418 759,23  |  |
| 5.7                                       | Zysk (strata) z lat ubiegłych na koniec okresu   |         | -2 092 788,68 | -1 418 759,23 |  |
| <b>6</b>                                  | <b>Wynik netto</b>   |         | -315 061,55   | -674 029,45   |  |
| a)  | zysk netto   |         |               |               |  |
| b)  | strata netto   |         | 315 061,55    | 674 029,45    |  |
| c)  | odpisy z zysku   |         |               |               |  |
| <b>II</b>                                 | <b>Kapitał (fundusz) własny na koniec okresu (BZ)</b>  |         | 5 530 669,17  | 5 828 785,72  |  |
| <b>III</b>                                | <b>Kapitał (fundusz) własny, po uwzględnieniu proponowanego podziału zysku (pokrycia straty)</b> |         | 5 530 669,17  | 5 828 785,72  |  |

# Rachunek przepływów

Road Studio Spółka Akcyjna

wszystkie kwoty w złotych

| metoda pośrednia |  | za rok: | 2023         | 2022         | Przeoszt. dane porów. za poprzedni okres |
|------------------|--|---------|--------------|--------------|--|
| <b>A</b>         | <b>Przepływy środków pieniężnych z działalności operacyjnej</b>              |         |              |              |  |
| <b>I</b>         | <b>Zysk (strata) netto</b>   |         | -315 061,55  | -674 029,45  |  |
| <b>II</b>        | <b>Korekty razem</b>   |         | 3 789 556,39 | 271 554,14   |  |
| 1                | Amortyzacja  |         | 369 568,98   | 26 901,72    |  |
| 2                | Zyski (straty) z tytułu różnic kursowych                                     |         |              |              |  |
| 3                | Odsetki i udziały w zyskach (dywidendy)                                      |         | -25 310,92   | -29 126,28   |  |
| 4                | Zysk (strata) z działalności inwestycyjnej                                   |         | 407,75       | 0,00         |  |
| 5                | Zmiana stanu rezerw  |         |              |              |  |
| 6                | Zmiana stanu zapasów   |         |              |              |  |
| 7                | Zmiana stanu należności  |         | -236 679,93  | 61 323,58    |  |
| 8                | Zmiana stanu zobowiązań krótkoterminowych, z wyjątkiem pożyczek i kredytów   |         | -68 938,41   | 214 879,08   |  |
| 9                | Zmiana stanu rozliczeń międzyokresowych                                      |         | 3 750 508,92 | -2 423,96    |  |
| 10               | Inne korekty   |         |              |              |  |
| <b>III</b>       | <b>Przepływy pieniężne netto z działalności operacyjnej (I±II)</b>           |         | 3 474 494,84 | -402 475,31  |  |
| <b>B</b>         | <b>Przepływy środków pieniężnych z działalności inwestycyjnej</b>            |         |              |              |  |
| <b>I</b>         | <b>Wpływy</b>  |         | 4 065,04     | 100 000,00   |  |
| 1                | Zbycie wartości niematerialnych i prawnych oraz rzeczowych aktywów trwałych  |         | 4 065,04     | 0,00         |  |
| 2                | Zbycie inwestycji w nieruchomości oraz wartości niematerialne i prawne       |         |              |              |  |
| 3                | Z aktywów finansowych, w tym:  |         | 0,00         | 100 000,00   |  |
| a)               | w jednostkach powiązanych  |         |              |              |  |
| b)               | w pozostałych jednostkach  |         | 0,00         | 100 000,00   |  |
| 1)               | zbycie aktywów finansowych   |         |              |              |  |
| 2)               | dywidendy i udziały w zyskach  |         |              |              |  |
| 3)               | splata udzielonych pożyczek długoterminowych                                 |         | 0,00         | 100 000,00   |  |
| 4)               | odsetki  |         |              |              |  |
| 5)               | inne wpływy z aktywów finansowych  |         |              |              |  |
| 4                | Inne wpływy inwestycyjne   |         |              |              |  |
| <b>II</b>        | <b>Wydatki</b>   |         | 3 544 180,76 | 2 708 481,80 |  |
| 1                | Nabycie wartości niematerialnych i prawnych oraz rzeczowych aktywów trwałych |         | 3 544 180,76 | 2 708 481,80 |  |

# Rachunek przepływów

Road Studio Spółka Akcyjna

wszystkie kwoty w złotych

| metoda pośrednia, c.d. poprzedniej strony |   | za rok: | 2023          | 2022          | Przeoszt. dane porów. za poprzedni okres |
|---|---|---------|---------------|---------------|--|
| 2   | Inwestycje w nieruchomości oraz wartości niematerialne i prawne   |         |               |               |  |
| 3   | Na aktywa finansowe, w tym:   |         | 0,00          | 0,00          |  |
| a)  | w jednostkach powiązanych   |         |               |               |  |
| b)  | w pozostałych jednostkach   |         | 0,00          | 0,00          |  |
|   | 1) nabycie aktywów finansowych  |         |               |               |  |
|   | 2) udzielone pożyczki długoterminowe  |         |               |               |  |
| 4   | Inne wydatki inwestycyjne   |         |               |               |  |
| <b>III</b>                                | <b>Przepływy pieniężne netto z działalności inwestycyjnej (I-II)</b>                                      |         | -3 540 115,72 | -2 608 481,80 |  |
| <b>C</b>                                  | <b>Przepływy środków pieniężnych z działalności finansowej</b>  |         |               |               |  |
| <b>I</b>                                  | <b>Wpływy</b>   |         | 19 215,00     | 2 040 000,00  |  |
| 1   | Wpływy netto z wydania udziałów (emisji akcji) i innych instrumentów kapitałowych oraz dopłat do kapitału |         | 19 215,00     | 2 040 000,00  |  |
| 2   | Kredyty i pożyczki  |         |               |               |  |
| 3   | Emisja dłużnych papierów wartościowych  |         |               |               |  |
| 4   | Inne wpływy finansowe   |         |               |               |  |
| <b>II</b>                                 | <b>Wydatki</b>  |         | 2 459,09      | 0,00          |  |
| 1   | Nabycie udziałów (akcji) własnych   |         |               |               |  |
| 2   | Dywidendy i inne wypłaty na rzecz właścicieli   |         |               |               |  |
| 3   | Inne, niż wypłaty na rzecz właścicieli, wydatki z tytułu podziału zysku                                   |         |               |               |  |
| 4   | Splaty kredytów i pożyczek  |         |               |               |  |
| 5   | Wykup dłużnych papierów wartościowych   |         |               |               |  |
| 6   | Z tytułu innych zobowiązań finansowych  |         |               |               |  |
| 7   | Płatności zobowiązań z tytułu umów leasingu finansowego   |         |               |               |  |
| 8   | Odsetki   |         | 189,09        | 0,00          |  |
| 9   | Inne wydatki finansowe  |         | 2 270,00      | 0,00          |  |
| <b>III</b>                                | <b>Przepływy pieniężne netto z działalności finansowej (I-II)</b>   |         | 16 755,91     | 2 040 000,00  |  |
| <b>D</b>                                  | <b>Przepływy pieniężne netto, razem (A.III±B.III±C.III)</b>   |         | -48 864,97    | -970 957,11   |  |
| <b>E</b>                                  | <b>Bilansowa zmiana stanu środków pieniężnych, w tym:</b>   |         | -48 864,97    | -970 957,11   |  |
|   | – zmiana stanu środków pieniężnych z tytułu różnic kursowych  |         |               |               |  |
| <b>F</b>                                  | <b>Środki pieniężne na początek okresu</b>  |         | 114 663,38    | 1 085 620,49  |  |
| <b>G</b>                                  | <b>Środki pieniężne na koniec okresu (F±D), w tym:</b>  |         | 65 798,41     | 114 663,38    |  |
|   | – o ograniczonej możliwości dysponowania  |         |               |               |  |



# Dodatkowe informacje i objaśnienia

Road Studio Spółka Akcyjna

wszystkie kwoty w złotych

Rozliczenie różnicy pomiędzy podstawą opodatkowania a wynikiem finansowym:

| Rozliczenie różnicy pomiędzy podstawą opodatkowania podatkiem dochodowym a wynikiem finansowym (zyskiem, stratą) brutto |  | Okres bieżący |                              | Okres poprzedni |                              |  |      |      |      |
|---|--|---------------|------------------------------|-----------------|------------------------------|--|------|------|------|
|   |  | Ogółem:       | w tym z zysków kapitałowych: | Ogółem:         | w tym z zysków kapitałowych: |  |      |      |      |
| <b>A.</b>   | Zysk (strata) brutto za dany rok   | -315 061,55   | —                            | -674 029,45     | —                            |  |      |      |      |
| <b>B.</b>   | Przychody zwolnione z opodatkowania *  | 0,00          | 0,00                         | 3 401,23        | 0,00                         |  |      |      |      |
| <b>C.</b>   | Przychody niepodlegające opodatkowania w roku bieżącym   | 274 985,96    | 0,00                         | 29 126,28       | 0,00                         |  |      |      |      |
| <b>D.</b>   | Przychody podlegające opodatkowania w roku bieżącym, ujęte w księgach rachunkowych lat ubiegłych | 0,00          | 0,00                         | 0,00            | 0,00                         |  |      |      |      |
| <b>E.</b>   | Koszty niestanowiące kosztów uzyskania przychodów *  | 184 508,07    | 0,00                         | 78 314,56       | 0,00                         |  |      |      |      |
| <b>F.</b>   | Koszty nieuznawane za koszty uzyskania przychodów w bieżącym roku                                | 0,00          | 0,00                         | 0,00            | 0,00                         |  |      |      |      |
| <b>G.</b>   | Koszty uznawane za koszty uzyskania przychodów w roku bieżącym ujęte w księgach lat ubiegłych    | 0,00          | 0,00                         | 0,00            | 0,00                         |  |      |      |      |
|   | <i>Dochód (A - B - C + D + E + F - G)</i>  | -405 539,44   | —                            | -628 242,40     | —                            |  |      |      |      |
| <b>H.</b>   | Strata z lat ubiegłych   | 2 400 524,07  | 0,00                         | 0,00            | 0,00                         |  |      |      |      |
| <b>I.</b>   | Inne zmiany podstawy opodatkowania, w tym:   | 2 806 063,51  | 0,00                         | 0,00            | 0,00                         |  |      |      |      |
|   | pdst. prawna:  | Art.          | poz.                         | pkt.            | lit.                         | (informacja uszczegóławiająca, wynikająca z potrzeb lub specyfiki jednostki) |      |      |      |
| 1)  | Finansowanie gry Alaskan Road Truckers PC Steam  | 15            |                              |                 |                              | 2 955 042,93   | 0,00 | 0,00 | 0,00 |
|   | pozostałe (mniej niż 20 tys. zł):  |               |                              |                 |                              | -148 979,42  |      | 0,00 |      |
| <b>J.</b>   | Podstawa opodatkowania podatkiem dochodowym  | 0,00          | —                            |                 |                              | -628 242,00  | —    |      |      |
| <b>K.</b>   | Podatek dochodowy  | 0,00          | —                            |                 |                              | 0,00   | —    |      |      |

\* trwałe różnice pomiędzy zyskiem/stratą dla celów rachunkowych a dochodem/stratą dla celów podatkowych

Załączniki i objaśnienia:

Metoda wyceny aktywów i pasywów

Załącznik:



metoda wyceny  
aktywów  
pasywów.pdf

Informacja dodatkowa

Załącznik:



Informacja  
dodatkowa  
2023.pdf

Załącznik:

Załącznik:


Załącznik:

Załącznik:

# Dodatkowe informacje i objaśnienia

Road Studio Spółka Akcyjna


wszystkie kwoty w złotych




Załącznik:



Załącznik:



Załącznik:



Załącznik:

## Dodatkowe informacje i objaśnienia

### 1. Objąszenia do bilansu

#### 1.1. Zmiana wartoŃci początkowej i umorzenia wartoŃci niematerialnych i prawnych

| Wyszczególnienie                         | Koszty zakończonych prac rozwojowych | WartoŃć firmy | Inne wartoŃci niematerialne i prawne | Zaliczki na wartoŃci niematerialne i prawne | Razem               |
|--|--------------------------------------|---------------|--------------------------------------|---|---------------------|
| <b>WartoŃć brutto na początek okresu</b> | <b>0,00</b>                          | <b>0,00</b>   | <b>4 795 083,69</b>                  | <b>0,00</b>                                 | <b>4 795 083,69</b> |
| Zwiększenia, w tym:                      | 4 491 000,46                         | 0,00          | -1 773 312,88                        | 0,00  | 2 717 687,58        |
| - nabycie                                | 4 491 000,46                         | 0,00          | -1 773 312,88                        | 0,00  | 2 717 687,58        |
| - przemieszczenie wewnętrzne             | 0,00                                 | 0,00          | 0,00                                 | 0,00  | 0,00                |
| - inne                                   | 0,00                                 | 0,00          | 0,00                                 | 0,00  | 0,00                |
| Zmniejszenia, w tym:                     | 0,00                                 | 0,00          | 0,00                                 | 0,00  | 0,00                |
| - likwidacja                             | 0,00                                 | 0,00          | 0,00                                 | 0,00  | 0,00                |
| - aktualizacja wartoŃci                  | 0,00                                 | 0,00          | 0,00                                 | 0,00  | 0,00                |
| - sprzedaŃ                               | 0,00                                 | 0,00          | 0,00                                 | 0,00  | 0,00                |
| - przemieszczenie wewnętrzne             | 0,00                                 | 0,00          | 0,00                                 | 0,00  | 0,00                |
| - inne                                   | 0,00                                 | 0,00          | 0,00                                 | 0,00  | 0,00                |
| <b>WartoŃć brutto na koniec okresu</b>   | <b>4 491 000,46</b>                  | <b>0,00</b>   | <b>3 021 770,81</b>                  | <b>0,00</b>                                 | <b>7 512 771,27</b> |
| <b>Umorzenie na początek okresu</b>      | <b>0,00</b>                          | <b>0,00</b>   | <b>0,00</b>                          | <b>0,00</b>                                 | <b>0,00</b>         |
| Zwiększenia                              | 343 075,80                           | 0,00          | 0,00                                 | 0,00  | 343 075,80          |
| Zmniejszenia, w tym:                     | 0,00                                 | 0,00          | 0,00                                 | 0,00  | 0,00                |
| - likwidacja                             | 0,00                                 | 0,00          | 0,00                                 | 0,00  | 0,00                |
| - sprzedaŃ                               | 0,00                                 | 0,00          | 0,00                                 | 0,00  | 0,00                |
| - przemieszczenie wewnętrzne             | 0,00                                 | 0,00          | 0,00                                 | 0,00  | 0,00                |
| - inne                                   | 0,00                                 | 0,00          | 0,00                                 | 0,00  | 0,00                |
| <b>Umorzenie na koniec okresu</b>        | <b>343 075,80</b>                    | <b>0,00</b>   | <b>0,00</b>                          | <b>0,00</b>                                 | <b>343 075,80</b>   |
| <b>WartoŃć netto na początek okresu</b>  | <b>0,00</b>                          | <b>0,00</b>   | <b>4 795 083,69</b>                  | <b>0,00</b>                                 | <b>4 795 083,69</b> |
| <b>WartoŃć netto na koniec okresu</b>    | <b>4 147 924,66</b>                  | <b>0,00</b>   | <b>3 021 770,81</b>                  | <b>0,00</b>                                 | <b>7 169 695,47</b> |

#### 1.2. Zmiana wartoŃci początkowej i umorzenia Ńrodków trwałych

| Wyszczególnienie                         | Grunty własne | Budynki i budowle | Urządzenia techniczne i maszyny | Ńrodki transportu | Pozostałe Ńrodki trwałe | Razem            |
|--|---------------|-------------------|---------------------------------|-------------------|-------------------------|------------------|
| <b>WartoŃć brutto na początek okresu</b> | <b>0,00</b>   | <b>0,00</b>       | <b>0,00</b>                     | <b>0,00</b>       | <b>89 672,04</b>        | <b>89 672,04</b> |
| Zwiększenia, w tym:                      | 0,00          | 0,00              | 0,00                            | 0,00              | 0,00                    | 0,00             |
| - nabycie                                | 0,00          | 0,00              | 0,00                            | 0,00              | 0,00                    | 0,00             |
| - przemieszczenie wewnętrzne             | 0,00          | 0,00              | 0,00                            | 0,00              | 0,00                    | 0,00             |
| - inne                                   | 0,00          | 0,00              | 0,00                            | 0,00              | 0,00                    | 0,00             |
| Zmniejszenia, w tym:                     | 0,00          | 0,00              | 0,00                            | 0,00              | 178,94                  | 178,94           |
| - likwidacja                             | 0,00          | 0,00              | 0,00                            | 0,00              | 0,00                    | 0,00             |
| - aktualizacja wartoŃci                  | 0,00          | 0,00              | 0,00                            | 0,00              | 0,00                    | 0,00             |
| - sprzedaŃ                               | 0,00          | 0,00              | 0,00                            | 0,00              | 178,94                  | 178,94           |
| - przemieszczenie wewnętrzne             | 0,00          | 0,00              | 0,00                            | 0,00              | 0,00                    | 0,00             |
| - inne                                   | 0,00          | 0,00              | 0,00                            | 0,00              | 0,00                    | 0,00             |
| <b>WartoŃć brutto na koniec okresu</b>   | <b>0,00</b>   | <b>0,00</b>       | <b>0,00</b>                     | <b>0,00</b>       | <b>89 493,10</b>        | <b>89 493,10</b> |
| <b>Umorzenie na początek okresu</b>      | <b>0,00</b>   | <b>0,00</b>       | <b>0,00</b>                     | <b>0,00</b>       | <b>42 303,60</b>        | <b>42 303,60</b> |
| Zwiększenia                              | 0,00          | 0,00              | 0,00                            | 0,00              | 23 511,42               | 23 511,42        |
| Zmniejszenia, w tym:                     | 0,00          | 0,00              | 0,00                            | 0,00              | 0,00                    | 0,00             |
| - likwidacja                             | 0,00          | 0,00              | 0,00                            | 0,00              | 0,00                    | 0,00             |
| - sprzedaŃ                               | 0,00          | 0,00              | 0,00                            | 0,00              | 0,00                    | 0,00             |
| - przemieszczenie wewnętrzne             | 0,00          | 0,00              | 0,00                            | 0,00              | 0,00                    | 0,00             |
| - inne                                   | 0,00          | 0,00              | 0,00                            | 0,00              | 0,00                    | 0,00             |
| <b>Umorzenie na koniec okresu</b>        | <b>0,00</b>   | <b>0,00</b>       | <b>0,00</b>                     | <b>0,00</b>       | <b>65 815,02</b>        | <b>65 815,02</b> |
| <b>WartoŃć netto na początek okresu</b>  | <b>0,00</b>   | <b>0,00</b>       | <b>0,00</b>                     | <b>0,00</b>       | <b>47 368,44</b>        | <b>47 368,44</b> |
| <b>WartoŃć netto na koniec okresu</b>    | <b>0,00</b>   | <b>0,00</b>       | <b>0,00</b>                     | <b>0,00</b>       | <b>23 678,08</b>        | <b>23 678,08</b> |

#### 1.3. Koszty zakończonych prac rozwojowych oraz wartoŃć firmy

| Wyszczególnienie               | WartoŃć początkowa | Ustalony okres amortyzacji | WartoŃć odpisów amortyzacyjnych | Uwagi |
|--------------------------------|--------------------|----------------------------|---------------------------------|-------|
| Alaskan Road Truckers PC Steam | 4 116 909,44       | Stawka 50%                 | 171 537,89                      |       |
| Ice Roads DLC                  | 374 091,02         | Stawka 50%                 | 15 587,13                       |       |

1.4. Odpisy aktualizujące wartość długoterminowych aktywów niefinansowych

Nie dotyczy

1.5. Odpisy aktualizujące wartość długoterminowych aktywów finansowych

Nie dotyczy

1.6. Wartość gruntów użytkowanych wieczysto

Nie dotyczy

1.7. Wartość niemortyzowanych lub niemiarzonych przez jednostkę środków trwałych, używanych na podstawie umów najmu, dzierżawy i innych umów, w tym z tytułu umów leasingu

Nie dotyczy

1.8. Koszty wytworzenia środków trwałych w budowie, w tym odsetki oraz różnice kursowe, które powiększyły koszt wytworzenia środków trwałych w budowie w roku obrotowym

Nie dotyczy

1.9. Zakres zmian inwestycji długoterminowych

| Wyszczególnienie           | Udzielone pożyczki | Udziały lub akcje | Razem |
|----------------------------|--------------------|-------------------|-------|
| Wartość na początek okresu | 0,00               | 0,00              | 0,00  |
| Zwiększenia, w tym:        | 0,00               | 0,00              | 0,00  |
| - nabycie                  | 0,00               | 0,00              | 0,00  |
| - aport                    | 0,00               | 0,00              | 0,00  |
| - aktualizacja wartości    | 0,00               | 0,00              | 0,00  |
| - inne                     | 0,00               | 0,00              | 0,00  |
| Zmniejszenia, w tym:       | 0,00               | 0,00              | 0,00  |
| - sprzedaż                 | 0,00               | 0,00              | 0,00  |
| - aport                    | 0,00               | 0,00              | 0,00  |
| - aktualizacja wartości    | 0,00               | 0,00              | 0,00  |
| - inne                     | 0,00               | 0,00              | 0,00  |
| Przemieszczenia            | 0,00               | 0,00              | 0,00  |
| Wartość na koniec okresu   | 0,00               | 0,00              | 0,00  |

1.10. Liczba oraz wartość posiadanych papierów wartościowych lub praw, w tym świadectw udziałowych, zamiennych dłużnych papierów wartościowych, warrantów i opcji, ze wskazaniem praw, jakie przysługują

Nie dotyczy

1.11. Struktura własności kapitału podstawowego

Dane na dzień sprawozdawczy

| Właściciel udziału/akcji      | ilość udziałów/akcji | wartość    | % całej wartości |
|-------------------------------|----------------------|------------|------------------|
| Movie Games S.A.              | 679 698,00           | 67 969,80  | 46%              |
| Michał Puczyński              | 116 571,00           | 11 657,10  | 8%               |
| Pozostali                     | 676 881,00           | 67 688,10  | 46%              |
| suma                          | 1 473 150,00         | 147 315,00 | 100%             |
| wartość jednego udziału/akcji | 0,10                 |            |                  |

Dane na dzień podpisania sprawozdania

| Właściciel udziału/akcji      | ilość udziałów/akcji | wartość    | % całej wartości |
|-------------------------------|----------------------|------------|------------------|
| Movie Games S.A.              | 679 698,00           | 67 969,80  | 46%              |
| Pozostali                     | 793 452,00           | 79 345,20  | 54%              |
| suma                          | 1 473 150,00         | 147 315,00 | 100%             |
| wartość jednego udziału/akcji | 0,10                 |            |                  |

1.12. Stan na początek roku obrotowego, zwiększenia i wykorzystanie oraz stan końcowy kapitałów (funduszy) zapasowych i rezerwowych, o ile jednostka nie sporządza zestawienia zmian w kapitale (funduszu) własnym

Jednostka sporządza zestawienie zmian w kapitale

1.13. Propozycje co do sposobu podziału zysku lub pokrycia straty za rok obrotowy

Strata netto zostanie pokryta zyskami w kolejnych latach

1.14. Dane o stanie rezerw według celu ich utworzenia na początek roku obrotowego, zwiększeniach, wykorzystaniu, rozwiązaniu i stanie końcowym

Nie dotyczy

1.15. Dane o odpisach aktualizujących wartość należności, ze wskazaniem stanu na początek roku obrotowego, zwiększeniach, wykorzystaniu, rozwiązaniu i stanie na koniec roku obrotowego

Nie dotyczy

1.16. Podział zobowiązań długoterminowych według pozycji bilansu o pozostałym od dnia bilansowego, przewidywanym umową, okresie spłaty:

Nie dotyczy

1.17. Wykaz istotnych pozycji czynnych i biernych rozliczeń międzyokresowych

| Tytuły rozliczeń                     | Krótkoterminowe | Długoterminowe |
|--------------------------------------|-----------------|----------------|
| Czynne rozliczenia międzyokresowe    | 8 204,35        | 0,00           |
| Ubezpieczenie mienia                 | 522,50          | 0,00           |
| Prenumeraty, abonamenty i inne       | 6 833,32        | 0,00           |
| Koszty przyszłych okresów            | 848,53          | 0,00           |
| opłata zgodnie z umową koprodukcyjną | 0,00            | 800 000,00     |
| Bierne rozliczenia międzyokresowe    | 2 955 042,93    | 0,00           |
| Finansowanie ART. PC Steam           | 2 781 758,93    | 0,00           |
| Finansowanie ART. konsola            | 86 642,00       | 0,00           |
| Finansowanie ART. PC Epic            | 86 642,00       | 0,00           |

1.18. W przypadku gdy składnik aktywów lub pasywów jest wykazywany w więcej niż jednej pozycji bilansu, jego powiązanie między tymi pozycjami; dotyczy to w szczególności podziału należności i zobowiązań na część długoterminową i krótkoterminową

Nie dotyczy

1.19. Wykaz grup zobowiązań zabezpieczonych na majątku jednostki (ze wskazaniem jego rodzaju)

Nie dotyczy

1.20. Składniki aktywów niebędących instrumentami finansowymi wyceniane według wartości godziwej

Nie dotyczy

1.21. Zobowiązania warunkowe, w tym również udzielone przez jednostkę gwarancje i poręczenia, także wekslowe, niewykazane w bilansie, ze wskazaniem zobowiązań zabezpieczonych na majątku jednostki oraz charakter i forma tych zabezpieczeń

Nie dotyczy

1.22. Środki pieniężne zgromadzone na rachunku VAT

| Wyszczególnienie   | Kwota |
|--|-------|
| Środki pieniężne zgromadzone na rachunku VAT, o którym mowa w art. 62a ust. 1 ustawy z dnia 29 sierpnia 1997 r. - Prawo bankowe                                    | 0,00  |
| Środki pieniężne zgromadzone na rachunku VAT, o którym mowa w art. 3b ust. 1 ustawy z dnia 5 listopada 2009 r. o spółdzielczych kasach oszczędnościowo-kredytowych | 0,00  |

## 2. Objaśnienia do rachunku zysków i strat

### 2.1. Struktura rzeczowa (rodzaje działalności) i terytorialna (kraj, eksport) przychodów netto ze sprzedaży produktów, towarów i materiałów

| Rodzaje działalności | kwota             | udział w %  |
|----------------------|-------------------|-------------|
| sprzedaż usług       | 107 755,63        | 100%        |
| sprzedaż towarów     | 0,00              | 0%          |
| <b>RAZEM</b>         | <b>107 755,63</b> | <b>100%</b> |

| Struktura terytorialna | kwota             | udział w %  |
|------------------------|-------------------|-------------|
| kraj                   | 97 000,00         | 90%         |
| eksport                | 10 755,63         | 10%         |
| <b>RAZEM</b>           | <b>107 755,63</b> | <b>100%</b> |

### 2.2. Wysokość i wyjaśnienie przyczyn odpisów aktualizujących środki trwałe

Nie dotyczy

### 2.3. Wysokość odpisów aktualizujących wartość zapasów

Nie dotyczy

### 2.4. Informacje o przychodach, kosztach i wynikach działalności zaniechanej w roku obrot. lub przewidzianej do zaniechania w roku następnym

Nie dotyczy

### 2.5. Rozliczenie różnicy pomiędzy podstawą opodatkowania podatkiem dochodowym a wynikiem

Różnice między wynikiem finansowym a podstawą opodatkowania zostały zaprezentowane dodatkowych informacjach zawartych w części sprawozdawczej

### 2.6. Koszty rodzajowe i koszty wytworzenia produktów na własne potrzeby jednostki sporządzającej rachunek zysków i strat w wariantie kalkulacyjnym

Jednostka sporządza rachunek zysków i strat w wariantie porównawczym

### 2.7. Koszt wytworzenia środków trwałych w budowie

Nie dotyczy

### 2.8. Odsetki oraz różnice kursowe, które powiększyły cenę nabycia towarów lub koszt wytworzenia produktów w roku obrotowym

Nie dotyczy

### 2.9. Nakłady na niematerialne aktywa trwałe, w tym nakłady na ochronę środowiska

| Wyszczególnienie   | poniesione   | planowane |
|--|--------------|-----------|
| Wartości niematerialne i prawne                            | 3 021 770,81 | 0,00      |
| Środki trwałe przyjęte do użytkowania, w tym:              | 0,00         | 0,00      |
| - na ochronę środowiska                                    | 0,00         | 0,00      |
| Środki trwałe w budowie, w tym:                            | 0,00         | 0,00      |
| - na ochronę środowiska                                    | 0,00         | 0,00      |
| Inwestycje w nieruchomości i prawa przyjęte do użytkowania | 0,00         | 0,00      |

### 2.10. Informacje o zyskach i stratach nadzwyczajnych, z podziałem na losowe i pozostałe

Nie dotyczy

### 2.11. Informacje o kosztach związanych z pracami badawczymi i pracami rozwojowymi, które nie zostały zakwalifikowane zgodnie z art. 33 ust. 2 do wartości niematerialnych i prawnych

Nie dotyczy

### 2.12. Wartość żywności przekazanej organizacjom pozarządowym lub kwota opłaty za marnowanie żywności

Nie dotyczy

### 2.13. Podatek dochodowy od wyniku na operacjach nadzwyczajnych

Nie dotyczy

## 3. Wyjaśnienia do rachunku przepływów pieniężnych

### 3.1. Objaśnienie struktury środków pieniężnych przyjętych do rachunku przepływów pieniężnych, a w przypadku gdy rachunek przepływów pieniężnych sporządzony jest metodą pośrednią - uzgodnienie przepływów pieniężnych netto z działalnością operacyjną, sporządzone metodą pośrednią; w przypadku różnic pomiędzy zmianami stanu niektórych pozycji w bilansie oraz zmianami tych samych pozycji wykazanymi w rachunku przepływów pieniężnych - wyjaśnienie ich przyczyn

Zmiana środków pieniężnych obejmuje zmianę bilansową

## 4.

### Kursy przyjęte do wyceny pozycji sprawozdania finansowego, wyrażonych w walutach obcych

#### 4.1. Kursy walut przyjęte do wyceny składników bilansu oraz rachunku zysków i strat

| Nazwa waluty      | Kod waluty | data kursu | rodzaj kursu | przyjęty kurs |
|-------------------|------------|------------|--------------|---------------|
| euro              | EUR        | 2023.12.29 | NBP          | 4,3480        |
| dolar amerykański | USD        | 2023.12.29 | NBP          | 3,9350        |

## 5. Informacje o transakcjach, zatrudnieniu i wynagrodzeniach

### 5.1. Charakter i cel gospodarczy zawartych przez jednostkę umów nieuwzględnionych w bilansie w zakresie niezbędnym do oceny ich wpływu na sytuację majątkową, finansową i wynik finansowy firmy

Nie dotyczy

### 5.2. Istotne transakcje (wraz z kwotami) zawarte przez jednostkę na innych warunkach niż rynkowe ze stronami powiązanymi, członkami zarządu oraz innymi osobami

Nie dotyczy

### 5.3. Przeciętne w roku obrotowym zatrudnienie, z podziałem na grupy zawodowe

| Wyszczególnienie   | Ilość osób |
|--|------------|
| Osoby zatrudnione na podstawie umowy o pracę (w przeliczeniu na etaty), w tym: | 1,00       |
| - pracownicy administracji   |            |
| - pracownicy umysłowi  | 1,00       |
| - pracownicy na stanowiskach roboczych   |            |
| Osoby współpracujące na podstawie umów cywilnoprawnych                         | 13,00      |
| Zarząd   | 1,00       |

5.4. Wynagrodzenia, łącznie z wynagrodzeniem z zysku, wypłacone lub należne osobom wchodzącym w skład organów jednostki

| Wyszczególnienie                                    | obciążające koszty | obciążające zysk |
|---|--------------------|------------------|
| wypłacone osobom należącym do organów zarządczych   | 37 747,26          | 0,00             |
| wypłacone osobom należącym do organów nadzorujących | 0,00               | 0,00             |

5.5. Pożyczki i świadczenia o podobnym charakterze udzielonych osobom wchodzącym w skład organów zarządzających i nadzorujących spółek handlowych (dla każdej grupy osobno), ze wskazaniem warunków oprocentowania i terminów spłaty;

Nie dotyczy

5.6. Wynagrodzenie biegłego rewidenta lub podmiotu uprawnionego do badania sprawozdań finansowych, wypłacone lub należne za rok obrotowy

| Wynagrodzenie za:                                     | Łącznie          |
|---|------------------|
| obowiązkowe badanie rocznego sprawozdania finansowego | 19 500,00        |
| inne usługi poświadczające                            | 0,00             |
| usługi doradztwa podatkowego                          | 0,00             |
| pozostałe usługi                                      | 0,00             |
| <b>RAZEM</b>  | <b>19 500,00</b> |

## 6. Zdarzenia po dniu bilansowym, błędy lat ubiegłych oraz zmiany polityki rachunkowości

6.1. Informacje o znaczących zdarzeniach dotyczących lat ubiegłych ujętych w sprawozdaniu finansowym roku obrotowego, w tym o rodzaju popełnionego błędu oraz kwocie korekty

Nie dotyczy

6.2. Informacje o znaczących zdarzeniach, jakie nastąpiły po dniu bilansowym, nieuwzględnionych w sprawozdaniu finansowym

Nie dotyczy

6.3. Przedstawienie dokonanych w roku obrotowym zmian zasad (polityki) rachunkowości, w tym metod wyceny oraz zmian sposobu sporządzania sprawozdania finansowego, jeżeli wywierają one istotny wpływ na sytuację majątkową, finansową i wynik finansowy jednostki

W ciągu roku nie było zmian zasad rachunkowości i sposobu sporządzania sprawozdania

6.4. Informacje liczbowe zapewniające porównywalność danych sprawozdania finansowego za rok poprzedzający ze sprawozdaniem za rok obrot.

Nie dotyczy

## 7. Dane o jednostkach powiązanych i wspólnych przedsięwzięciach

7.1. Wspólne przedsięwzięcia niepodlegające konsolidacji

Nie dotyczy

7.2. Informacje o transakcjach z jednostkami powiązanymi

Spółka otrzymała faktury zakupu od Movie Games S.A. na kwotę netto: 79115,79zł. Saldo zobowiązania wynosi 241973,67 zł  
Spółka wystawiła na Movie Games S.A. faktury sprzedaży na kwotę netto 22000zł. Wartość należności na dzień 31.12.2023 roku wynosi: 1.230,00

7.3. Spółki w których jednostka posiada zaangażowanie w kapitale lub 20% udziałów w ogólnej liczbie głosów w organie stanowiącym

Nie dotyczy

7.4. Informacje dodatkowe w przypadku jednostek, które nie sporządzają skonsolidowanego sprawozdania finansowego na podstawie zwolnień lub wyłączeń

Nie dotyczy

7.5. Informacje o:

a) nazwie i siedzibie jednostki sporządzającej skonsolidowane sprawozdanie finansowe na najwyższym szczeblu grupy kapitałowej, w której skład wchodzi spółka jako jednostka zależna  
Movie Games S.A. ul. Wernyhory 29A 02-727 Warszawa

b) nazwie i siedzibie jednostki sporządzającej skonsolidowane sprawozdanie finansowe na najniższym szczeblu grupy kapitałowej, w skład której wchodzi spółka jako jednostka zależna, należącej jednocześnie do grupy kapitałowej, o której mowa w lit. a)

Nie dotyczy

## 8. Połączenie jednostki z inną jednostką

8.1. Informacje o połączeniu spółek, w przypadku sporządzania sprawozdania finansowego za okres, w którym to połączenie nastąpiło

Nie dotyczy

## 9. Zagrożenia dla kontynuowania działalności

9.1. W przypadku występowania niepewności co do możliwości kontynuowania działalności, opis tych niepewności oraz stwierdzenie, że taka niepewność występuje, a także wskazanie, czy sprawozdanie finansowe zawiera korekty z tym związane

Nie dotyczy

9.2. Zdarzenia lub koliczności stanowiące zagrożenie zewnętrzne dla działalności jednostki

W dniu 24 lutego 2022r. rozpoczął się konflikt militarny pomiędzy Rosją i Ukrainą, w wyniku którego kraje Unii Europejskiej, USA oraz kilka innych krajów nałożyły na Rosję i rosyjskie podmioty sankcje finansowe oraz sankcje związane z przepływem towarów i usług. Konflikt militarny na terenie Ukrainy trwa i na dzień sporządzenia niniejszego sprawozdania finansowego nie można przewidzieć terminu jego zakończenia. Spółka nie prowadzi bezpośrednio ani pośrednio działalności na terytorium Ukrainy i terytorium Rosji, oraz nie zawierała żadnych transakcji ze spółkami rosyjskimi.

Na dzień sporządzenia sprawozdania finansowego Zarząd Spółki nie odnotował niepokojących sygnałów jak: spadek przychodów ze sprzedaży spowodowanych niższym popytem na usługi, pogorszenia płynności, czy też problemów w ściągalności należności.

Zarząd będzie cały czas, uważnie monitorował potencjalny wpływ powyższych zdarzeń na działalność Spółki i podejmie wszelkie możliwe kroki w celu złagodzenia negatywnych skutków dla Spółki.

## 10. Pozostałe informacje i objaśnienia

10.1. Inne informacje niż wymienione powyżej, jeżeli mogłyby w istotny sposób wpłynąć na ocenę sytuacji majątkowej i finansowej oraz wynik finansowy jednostki

Nie dotyczy

10.2. Omówienie przyjętych zasad (polityki) rachunkowości, w tym metod wyceny aktywów i pasywów (także amortyzacji), pomiaru wyniku finansowego oraz sposobu sporządzenia sprawozdania finansowego w zakresie, w jakim ustawa pozostawia jednostce prawo wyboru

Opisano w załączniku o nazwie "metoda wyceny aktywów i pasywów"

10.3. Pozostałe informacje

Nie dotyczy

#### 10.4. Identyfikacja osób podpisujących sprawozdanie finansowe

Sprawozdanie zostało podpisane przez:  
*Michał Puczyński- Prezes Zarządu*  
*Magdalena Mosiejczuk- Księgowa*

**Omówienie przyjętych zasad (polityki) rachunkowości, w tym metod wyceny aktywów i pasywów (także amortyzacji), pomiaru wyniku finansowego oraz sposobu sporządzenia sprawozdania finansowego w zakresie, w jakim ustawa pozostawia jednostce prawo wyboru.**

|   |   |
|---|---|
| <p>W zakresie ewidencji środków trwałych</p>                    | <p>Środki trwałe w ciągu roku wyceniane są w cenie nabycia z uwzględnieniem dokonywanych odpisów amortyzacyjnych. Środki trwałe amortyzuje się metodą liniową począwszy od następnego miesiąca po przyjęciu środków trwałych do używania przy zastosowaniu okresu ekonomicznej użyteczności. Amortyzacja niskocennych środków trwałych o wartości nieprzekraczającej 3.500,00 zł dokonywana jest jednorazowo w miesiącu przyjęcia do używania. Środki trwałe o niewielkiej wartości mogą być odnoszone w koszty Spółki bezpośrednio po oddaniu ich do używania. W przypadku zmiany technologii, wycofania z używania lub innych przyczyn powodujących trwałą utratę wartości, dokonuje się w ciężar pozostałych kosztów operacyjnych - odpisów aktualizujących wartość środka trwałego.</p>   |
| <p>W zakresie ewidencji wartości niematerialnych i prawnych</p> | <p>Wartości niematerialne i prawne podlegają umarzaniu i amortyzowaniu metodą liniową przy zastosowaniu okresu ekonomicznej użyteczności. Wartości niematerialne i prawne o wartości mniejszej niż 3.500,00 zł są umarzane jednorazowo w miesiącu nabycia lub rozpoczęcia pobierania korzyści z wykorzystywania tych praw. W innych kwestiach dotyczących wyceny, o ile to możliwe Spółka stosuje zasady określone dla środków trwałych. Spółka ujmuje nakłady na gry niezakończone w pozycji Inne wartości niematerialne i prawne. Spółka amortyzuje wartość zakończonych gier metodą liniową przy zastosowaniu stawki 50%</p>   |
| <p>W zakresie ewidencji inwestycji</p>                          | <p>Wartości niematerialne i prawne oraz nieruchomości zaliczane do inwestycji w ciągu roku oraz na dzień bilansowy wyceniane są w cenie nabycia z uwzględnieniem dokonywanych odpisów amortyzacyjnych. Pozostałe inwestycje długoterminowe wyceniane są według ceny rynkowej, inwestycje krótkoterminowe według ceny rynkowej lub wartości godziwej. Krajowe środki pieniężne i kredyty bankowe wykazuje się w księgach rachunkowych w wartości nominalnej. Środki pieniężne i kredyty w walutach obcych wykazuje się w księgach rachunkowych w wartości nominalnej przeliczonej na złote polskie według kursu zakupu lub sprzedaży ustalonego dla danej waluty przez bank dewizowy, z którego usług Spółka korzystała. Znajdujące się w kasie środki pieniężne są uzgadniane w drodze spisu z natury na ostatni dzień każdego roku obrotowego, natomiast zgromadzone na rachunkach bankowych w drodze uzyskania od banków potwierdzenia ich stanu. Ewentualne różnice są wyjaśniane i rozliczane w księgach roku, za który sporządza się bilans.</p> |
| <p>W zakresie wyceny produkcji w toku</p>                       | <p>Stan produkcji w toku wyceniana jest wg kosztu jej wytworzenia uwzględniając art. 28 ust.3 Ustawy o Rachunkowości, czyli koszt wytworzenia produktu obejmuje koszty pozostające w bezpośrednim związku z danym produktem oraz uzasadnioną część kosztów pośrednio związanych z wytworzeniem tego produktu.</p>   |



|   |   |
|---|---|
| W zakresie ewidencji należności i zobowiązań                                  | Należności i zobowiązania wyceniane są w ciągu roku obrotowego w wartości nominalnej. Nie rzadziej niż na koniec roku obrotowego zobowiązania podlegają powiększeniu o naliczone i niezapłacone odsetki. Należności są wyceniane zgodnie z zasadą ostrożności z uwzględnieniem odpisów aktualizujących dotyczących należności wątpliwych.   |
| W zakresie rozliczeń międzyokresowych   | Jednostka dokonuje czynnych rozliczeń międzyokresowych kosztów kiedy dotyczą one przyszłych okresów sprawozdawczych (art. 39 ust. 3 ustawy o rachunkowości). Czynne rozliczenia międzyokresowe kosztów obejmują te wydatki, które zostały już przez jednostkę poniesione, ale są uznane za koszt w przyszłym okresie rozliczeniowym, ponieważ dopiero wtedy Jednostka uzyska z nich korzyści ekonomiczne.   |
| W zakresie ewidencji towarów i materiałów                                     | Materiały o niewielkim znaczeniu z punktu widzenia kosztów działalności, jak też wymagań kontroli, nabywane w drobnych ilościach, np. do celów gospodarczych i biurowych, są przekazywane po zakupie bezpośrednio do zużycia i odpisywane w koszty bezpośrednio. Ewidencję rzeczowych składników majątku obrotowego prowadzi się w postaci ewidencji wartościowej w księgach rachunkowych Spółki oraz ewidencji ilościowo- wartościowej w magazynie oraz są one objęte inwentaryzacją najpóźniej na koniec roku obrotowego. Przychody są wyceniane na podstawie dokumentów zakupu. Zapasy towarów i materiałów wycenia się zgodnie z art 34 ust 2 ustawy o rachunkowości. |
| Pomiar stopnia zaawansowania usług budowlanych objętych umową długoterminową. | Nie dotyczy.  |
| Inne  | Rokiem obrotowym Spółki jest okres kolejnych 12 miesięcy od dnia 1 stycznia do 31 grudnia.  |