

Falcon Games Spółka Akcyjna

ul. Powązkowska 15

01-797 Warszawa

JEDNOSTKOWY RAPORT ROCZNY ZA ROK 2021



Warszawa, 30 maja 2022 r.

Wprowadzenie do sprawozdania finansowego

Nazwa jednostki Falcon Games Spółka Akcyjna

Dokładny adres siedziby (w Polsce):

Ulica Powązkowska
Nr domu 15 Nr lokalu
Miejscowość Warszawa
Pocztą Warszawa Kod pocztowy 01-797 Kod kraju PL
Gmina M. St. Warszawa
Powiat M. St. Warszawa
Województwo Mazowieckie

Adres przedsiębiorcy zagranicznego (opcjonalny):

Ulica
Nr domu Nr lokalu
Miejscowość Kod pocztowy Kod kraju

Podstawowy przedmiot działalności:

kod(y) PKD 5821Z

Identyfikator podmiotu:

numer NIP 7182064244
numer KRS 0000286062 Pole wymagane przez system eKRS

Czas trwania działalności jednostki (jeśli ograniczony):

Od dnia
Do

Wskazanie okresu objętego sprawozdaniem finansowym:

(w pola tej sekcji jest kopiowany okres wpisany w nagłówku sprawozdania)

Od dnia 01.01.2021 Do dnia 31.12.2021

Włączenie danych wewnętrznych jednostek organizacyjnych:

Wskazanie, że sprawozdanie finansowe zawiera dane łączne, jeżeli w skład jednostki wchodzi wewnętrzną jednostki organizacyjne sporządzające samodzielne sprawozdania finansowe:

Czy sprawozdanie zawiera także łączne dane samodzielnych jednostek organizacyjnych?

Nie

Założenie kontynuacji działalności jednostki:

Czy sprawozdanie finansowe zostało sporządzone przy założeniu kontynuowania działalności gospodarczej przez jednostkę w dającej się przewidzieć przyszłości?

Tak

Wprowadzenie do sprawozdania finansowego

Czy brak jest okoliczności wskazujących na zagrożenie kontynuowania przez nią działalności?

Tak odpowiedź "Nie" oznacza, że ISTNIEJĄ takie okoliczności

Opis okoliczności zagrażających kontynuacji działalności:

Łączenie spółek:

Czy to sprawozdanie finansowe sporządzono za okres, w ciągu którego nastąpiło połączenie spółek?

Nie

Czy sprawozdanie sporządzono po połączeniu spółek?

Zastosowana metoda rozliczenia połączenia (nabycia, łączenia udziałów)

Zasady (polityka) rachunkowości:

metody wyceny aktywów i pasywów:

Metody wyceny aktywów i pasywów znajdują się w załączniku nr 1 w omówieniu przyjętych zasad polityki rachunkowości.

ustalenia wyniku finansowego:

Jednostka ustala wynik finansowy w wariantcie porównawczym., to oznacza, że od sumy przychodów netto ze sprzedaży produktów, towarów i materiałów skorygowanych o zmianę stanu produktu (zwiększenie stanu produktów występuje ze znakiem plus, a zmniejszenie ze znakiem minus) i zwiększonych o koszt wytworzenia produktów na własne potrzeby odejmowana jest suma kosztów działalności operacyjnej według rodzaju oraz wartość sprzedanych towarów i materiałów. Kolejne elementy, które są ujmowane w rachunku zysków i strat to pozycje pozostałe przychody i koszty operacyjne, przychody i koszty finansowe oraz podatek dochodowy od osób prawnych i pozostałe obowiązkowe zmniejszenia zysku lub zwiększenia straty.

ustalenia sposobu sporządzania sprawozdania finansowego:

Zgodnie z zasadą ciągłości, przyjęte zasady rachunkowości Spółka stosuje w sposób ciągły, dokonując w kolejnych latach obrotowych jednakowego grupowania operacji gospodarczych, wyceny aktywów i pasywów, w tym także dokonywania odpisów amortyzacyjnych lub umorzeniowych, ustalenia wyniku finansowego i sporządzania sprawozdań finansowych, tak aby za kolejne lata informacje z nich wynikające były porównywalne.

pozostałe:

Informacja uszczegóławiająca:

Nazwa pozycji

Opis

Nazwa pozycji

Opis

Wprowadzenie do sprawozdania finansowego

Nazwa pozycji

Opis

Nazwa pozycji

Opis

WYBRANE DANE FINANSOWE

Dane bilansowe przeliczono według średniego kursu ogłoszonego przez Prezesa NBP na dzień sporządzenia sprawozdania finansowego, który na dzień bilansowy wynosił:

na dzień 31/12/2020- 4,6148 zł/ EUR,

na dzień 31/12/2021- 4,5994 zł/ EUR.

Dane rachunku zysków i strat oraz rachunku przepływów pieniężnych przeliczono na EURO według kursu ustalonego jako średnia arytmetyczna średnich kursów ogłaszanych przez Prezesa NBP na ostatni dzień każdego miesiąca roku:

za rok 2020- 4,4742 zł/ EUR.

za rok 2021- 4,5775 zł/EUR.

WYBRANE DANE FINANSOWE	2020	2021	2020	2021
	w zł		w EUR	
Przychody netto ze sprzedaży produktów towarów i materiałów	429 386	140 697	95 970	30 737
Zysk (strata) na sprzedaży	-46 479	-111 213	-10 388	-24 296
Zysk (strata) netto	-55 246	11 654	-12 348	2 546
Przepływy pieniężne z działalności operacyjnej	-84 872	-46 512	-18 969	-10 161
Przepływy pieniężne netto z działalności inwestycyjnej	177 852	-66 000	39 751	-14 418
Przepływy pieniężne netto z działalności finansowej	-27 751	-16 727	-6 203	-3 654
Przepływy pieniężne netto razem	65 228	-129 239	14 579	-28 234
Aktywa obrotowe	523 054	556 555	113 343	121 006
Aktywa trwałe	123 639	2 500	26 792	544
Aktywa razem	646 693	559 055	140 135	121 549
Kapitał podstawowy	631 906	631 906	136 930	137 389
Kapitał własny	482 274	493 928	104 506	107 390
Zobowiązania długoterminowe	97 036	-	21 027	0
Zobowiązania krótkoterminowe	67 383	65 127	14 602	14 160
Zobowiązania i rezerwy na zobowiązania	164 419	65 127	35 629	14 160

Aktywa		Stan na:	31.12.2021	31.12.2020	Przeł. dane porów. za poprzedni okres
A	Aktywa trwałe		2 500,00	123 638,70	
I	Wartości niematerialne i prawne		0,00	0,00	
1	Koszty zakończonych prac rozwojowych				
2	Wartość firmy				
3	Inne wartości niematerialne i prawne				
4	Zaliczki na wartości niematerialne i prawne				
II	Rzeczowe aktywa trwałe		0,00	123 638,70	
1	Środki trwałe		0,00	123 638,70	
a)	grunty (w tym prawo użytkowania wieczystego gruntu)				
b)	budynki, lokale, prawa do lokali i obiekty inżynierii lądowej i wodnej				
c)	urządzenia techniczne i maszyny				
d)	środki transportu		0,00	123 638,70	
e)	inne środki trwałe				
2	Środki trwałe w budowie				
3	Zaliczki na środki trwałe w budowie				
III	Należności długoterminowe		0,00	0,00	
1	Od jednostek powiązanych				
2	Od pozostałych jednostek, w których jednostka posiada zaangażowanie w kapitale				
3	Od pozostałych jednostek				
IV	Inwestycje długoterminowe		2 500,00	0,00	
1	Nieruchomości				
2	Wartości niematerialne i prawne				
3	Długoterminowe aktywa finansowe		2 500,00	0,00	
a)	w jednostkach powiązanych		2 500,00	0,00	
1)	udziały lub akcje		2 500,00	0,00	
2)	inne papiery wartościowe				
3)	udzielone pożyczki				
4)	inne długoterminowe aktywa finansowe				

Aktywa (c.d. "Długoterminowe aktywa finansowe")		Stan na:	31.12.2021	31.12.2020	Przeoszt. dane porów. za poprzedni okres
b)	w pozostałych jednostkach, w których jednostka posiada zaangażowanie w kapitale		0,00	0,00	
	1) udziały lub akcje				
	2) inne papiery wartościowe				
	3) udzielone pożyczki				
	4) inne długoterminowe aktywa finansowe				
c)	w pozostałych jednostkach		0,00	0,00	
	1) udziały lub akcje				
	2) inne papiery wartościowe				
	3) udzielone pożyczki				
	4) inne długoterminowe aktywa finansowe				
4	Inne inwestycje długoterminowe				
V	Długoterminowe rozliczenia międzyokresowe		0,00	0,00	
1	Aktywa z tytułu odroczonego podatku dochodowego				
2	Inne rozliczenia międzyokresowe				
B	Aktywa obrotowe		556 554,70	523 054,03	
I	Zapasy		431 031,11	338 034,11	
1	Materiały				
2	Półprodukty i produkty w toku		237 150,00	319 153,00	
	w tym: obiekty w zabudowie				
3	Produkty gotowe		18 881,11	18 881,11	
4	Towary		175 000,00	0,00	
5	Zaliczki na dostawy i usługi				
II	Należności krótkoterminowe		15 480,40	47 804,02	
1	Należności od jednostek powiązanych		0,00	0,00	
a)	z tytułu dostaw i usług, o okresie spłaty:		0,00	0,00	
	1) do 12 miesięcy				
	2) powyżej 12 miesięcy				
b)	inne				

Aktywa (c.d. "Należności krótkoterminowe")		Stan na:	31.12.2021	31.12.2020	Przeoszt. dane porów. za poprzedni okres
2	Należności od pozostałych jednostek, w których jednostka posiada zaangażowanie w kapitale		0,00	0,00	
a)	z tytułu dostaw i usług, o okresie spłaty:		0,00	0,00	
	1) do 12 miesięcy				
	2) powyżej 12 miesięcy				
b)	inne				
3	Należności od pozostałych jednostek		15 480,40	47 804,02	
a)	z tytułu dostaw i usług, o okresie spłaty:		69,00	69,00	
	1) do 12 miesięcy		69,00	69,00	
	2) powyżej 12 miesięcy				
b)	z tytułu podatków, dotacji, ceł, ubezpieczeń społecznych i zdrowotnych oraz innych tytułów publicznoprawnych		15 061,40	47 735,02	
c)	inne		350,00	0,00	
d)	dochodzone na drodze sądowej				
III	Inwestycje krótkoterminowe		67 281,29	132 138,94	
1	Krótkoterminowe aktywa finansowe		67 281,29	132 138,94	
a)	w jednostkach powiązanych		0,00	2 500,00	
	1) udziały lub akcje		0,00	2 500,00	
	2) inne papiery wartościowe				
	3) udzielone pożyczki				
	4) inne krótkoterminowe aktywa finansowe				
b)	w pozostałych jednostkach		66 881,28	0,00	
	1) udziały lub akcje				
	2) inne papiery wartościowe				
	3) udzielone pożyczki		66 881,28	0,00	
	4) inne krótkoterminowe aktywa finansowe				
c)	środki pieniężne i inne aktywa pieniężne		400,01	129 638,94	
	1) środki pieniężne w kasie i na rachunkach		400,01	400,01	
	2) inne środki pieniężne		0,00	129 238,93	
	3) inne aktywa pieniężne				
2	Inne inwestycje krótkoterminowe				
IV	Krótkoterminowe rozliczenia międzyokresowe		42 761,90	5 076,96	
	w tym: aktywa z tytułu niezakończonych umów budowlanych				
C	Należne wpłaty na kapitał (fundusz) podstawowy				
D	Udziały (akcje) własne				
	Aktywa razem (suma pozycji A, B, C i D)		559 054,70	646 692,73	

Pasywa		Stan na:	31.12.2021	31.12.2020	Przełst. dane porów. za poprzedni okres
A	Kapitał (fundusz) własny		493 927,53	482 273,62	
I	Kapitał (fundusz) podstawowy		631 905,90	631 905,90	
II	Kapitał (fundusz) zapasowy, w tym:		349 209,84	349 209,84	
	– nadwyżka wartości sprzedaży (wartości emisyjnej) nad wartością nominalną udziałów (akcji)				
III	Kapitał (fundusz) z aktualizacji wyceny, w tym:				
	– z tytułu aktualizacji wartości godziwej				
IV	Pozostałe kapitały (fundusze) rezerwowe, w tym:				
	– tworzone zgodnie z umową (statutem) spółki				
	– na udziały (akcje) własne				
V	Zysk (strata) z lat ubiegłych		-498 842,12	-443 596,08	
VI	Zysk (strata) netto		11 653,91	-55 246,04	
VII	Odpisy z zysku netto w ciągu roku obrotowego (wielkość ujemna)				
B	Zobowiązania i rezerwy na zobowiązania		65 127,17	164 419,11	
I	Rezerwy na zobowiązania		0,00	0,00	
1	Rezerwa z tytułu odroczonego podatku dochodowego				
2	Rezerwa na świadczenia emerytalne i podobne		0,00	0,00	
	– długoterminowa				
	– krótkoterminowa				
3	Pozostałe rezerwy		0,00	0,00	
	– długoterminowe				
	– krótkoterminowe				
II	Zobowiązania długoterminowe		0,00	97 035,94	
1	Wobec jednostek powiązanych				
2	Wobec pozostałych jednostek, w których jednostka posiada zaangażowanie w kapitale				
3	Wobec pozostałych jednostek		0,00	97 035,94	
a)	kredyty i pożyczki				
b)	z tytułu emisji dłużnych papierów wartościowych				
c)	inne zobowiązania finansowe		0,00	97 035,94	
d)	zobowiązania wekslowe				
e)	inne				

Pasywa (c.d. "Zobowiązania i rezerwy na zobowiązania")		Stan na:	31.12.2021	31.12.2020	Przeoszt. dane porów. za poprzedni okres
III	Zobowiązania krótkoterminowe		65 127,17	67 383,17	
1	Zobowiązania wobec jednostek powiązanych		0,00	0,00	
a)	z tytułu dostaw i usług, o okresie wymagalności:		0,00	0,00	
	1) do 12 miesięcy				
	2) powyżej 12 miesięcy				
b)	inne				
2	Zobowiązania wobec pozostałych jednostek, w których jednostka posiada zaangażowanie w kapitale		0,00	0,00	
a)	z tytułu dostaw i usług, o okresie wymagalności:		0,00	0,00	
	1) do 12 miesięcy				
	2) powyżej 12 miesięcy				
b)	inne				
3	Zobowiązania wobec pozostałych jednostek		65 127,17	67 383,17	
a)	kredyty i pożyczki		750,00	0,00	
b)	z tytułu emisji dłużnych papierów wartościowych				
c)	inne zobowiązania finansowe		0,00	29 852,04	
d)	z tytułu dostaw i usług, o okresie wymagalności:		63 823,96	36 117,25	
	1) do 12 miesięcy		63 823,96	36 117,25	
	2) powyżej 12 miesięcy				
e)	zaliczki otrzymane na dostawy i usługi				
f)	zobowiązania wekslowe				
g)	z tytułu podatków, ceł, ubezpieczeń społecznych i zdrowotnych oraz innych tytułów publicznoprawnych		473,77	1 300,00	
h)	z tytułu wynagrodzeń				
i)	inne		79,44	113,88	
4	Fundusze specjalne				
IV	Rozliczenia międzyokresowe		0,00	0,00	
1	Ujemna wartość firmy				
2	Inne rozliczenia międzyokresowe		0,00	0,00	
	– długoterminowe				
	– krótkoterminowe				
	– rozliczenia międzyokresowe umów budowlanych				
Pasywa razem (suma pozycji A i B)			559 054,70	646 692,73	

Rachunek zysków i strat

Falcon Games Spółka Akcyjna

wszystkie kwoty w złotych

wariant porównawczy		za rok:	2021	2020	Przeoszt. dane porów. za poprzedni okres
A	Przychody netto ze sprzedaży i zrównane z nimi, w tym:		140 697,00	429 386,35	
	– od jednostek powiązanych				
I	Przychody netto ze sprzedaży produktów		222 700,00	273 867,05	
II	Zmiana stanu produktów (zwiększenie – wartość dodatnia, zmniejszenie – wartość ujemna)		-82 003,00	155 519,30	
	– w tym: obiekty w zabudowie				
III	Koszt wytworzenia produktów na własne potrzeby jednostki		0,00	0,00	
IV	Przychody netto ze sprzedaży towarów i materiałów		0,00	0,00	
B	Koszty działalności operacyjnej		251 909,95	475 864,98	
I	Amortyzacja		18 030,60	30 909,61	
II	Zużycie materiałów i energii		0,00	931,88	
III	Usługi obce		98 963,84	397 084,06	
IV	Podatki i opłaty, w tym:		19 856,50	13 490,00	
	– podatek akcyzowy				
V	Wynagrodzenia		109 435,00	25 911,00	
VI	Ubezpieczenia społeczne i inne świadczenia, w tym:		0,00	0,00	
	– emerytalne				
VII	Pozostałe koszty rodzajowe		5 624,01	7 538,43	
VIII	Wartość sprzedanych towarów i materiałów		0,00	0,00	
C	Zysk (strata) ze sprzedaży (A–B)		-111 212,95	-46 478,63	
D	Pozostałe przychody operacyjne		151 583,09	95,10	
I	Zysk z tytułu rozchodu niefinansowych aktywów trwałych		0,00	0,00	
II	Dotacje		0,00	0,00	
III	Aktualizacja wartości aktywów niefinansowych		0,00	0,00	
IV	Inne przychody operacyjne		151 583,09	95,10	
E	Pozostałe koszty operacyjne		14 447,65	3 927,07	
I	Strata z tytułu rozchodu niefinansowych aktywów trwałych		0,00	0,00	
II	Aktualizacja wartości aktywów niefinansowych		0,00	0,00	
III	Inne koszty operacyjne		14 447,65	3 927,07	
F	Zysk (strata) z działalności operacyjnej (C+D–E)		25 922,49	-50 310,60	
G	Przychody finansowe		881,83	4 648,67	

Rachunek zysków i strat

Falcon Games Spółka Akcyjna

wszystkie kwoty w złotych

wariant porównawczy, c.d. poprzedniej strony		za rok:	2021	2020	Przeoszt. dane porów. za poprzedni okres
I	Dywidendy i udziały w zyskach, w tym:		0,00	0,00	
	a) od jednostek powiązanych, w tym:				
	– w których jednostka posiada zaangażowanie w kapitale				
	b) od jednostek pozostałych, w tym:				
	– w których jednostka posiada zaangażowanie w kapitale				
II	Odsetki, w tym:		881,83	4 648,67	
	– od jednostek powiązanych				
III	Zysk z tytułu rozchodu aktywów finansowych, w tym:		0,00	0,00	
	– w jednostkach powiązanych				
IV	Aktualizacja wartości aktywów finansowych		0,00	0,00	
V	Inne		0,00	0,00	
H	Koszty finansowe		15 150,41	9 584,11	
I	Odsetki, w tym:		2 650,41	5 084,11	
	– dla jednostek powiązanych				
II	Strata z tytułu rozchodu aktywów finansowych, w tym:		0,00	0,00	
	– w jednostkach powiązanych				
III	Aktualizacja wartości aktywów finansowych		0,00	0,00	
IV	Inne		12 500,00	4 500,00	
I	Zysk (strata) brutto (F+G–H)		11 653,91	-55 246,04	
J	Podatek dochodowy		0,00	0,00	
K	Pozostałe obowiązkowe zmniejszenia zysku (zwiększenia straty)		0,00	0,00	
L	Zysk (strata) netto (I–J–K)		11 653,91	-55 246,04	

Zestawienie zmian w kapitale (funduszu) własnym

Falcon Games Spółka Akcyjna

wszystkie kwoty w złotych zyskie kwoty w złotych

wyszczególnienie		za rok:	2021	2020	Przeoszt. dane porów. za poprzedni okres
I	Kapitał (fundusz) własny na początek okresu (BO)		482 273,62	981 115,74	
	– zmiany przyjętych zasad (polityki) rachunkowości				
	– korekty błędów				
Ia	Kapitał (fundusz) własny na początek okresu (BO), po korektach		482 273,62	981 115,74	
1	Kapitał (fundusz) podstawowy na początek okresu		631 905,90	631 905,90	
1.1	Zmiany kapitału (funduszu) podstawowego		0,00	0,00	
a)	zwiększenie (z tytułu)		0,00	0,00	
	– wydania udziałów (emisji akcji)				
	–				
	–				
	–				
b)	zmniejszenie (z tytułu)		0,00	0,00	
	– umorzenia udziałów (akcji)				
	– pokrycia straty		0,00	0,00	
	–				
	–				
1.2	Kapitał (fundusz) podstawowy na koniec okresu		631 905,90	631 905,90	
2	Kapitał (fundusz) zapasowy na początek okresu		349 209,84	349 209,84	
2.1	Zmiany kapitału (funduszu) zapasowego		0,00	0,00	
a)	zwiększenie (z tytułu)		0,00	0,00	
	– emisji akcji powyżej wartości nominalnej				
	– podziału zysku (ustawowo)				
	– podziału zysku (ponad wymaganą ustawowo minimalną wartość)				
	–				
	–				
	–				
b)	zmniejszenie (z tytułu)		0,00	0,00	
	– pokrycia straty				
	–				
	–				
	–				
2.2	Stan kapitału (funduszu) zapasowego na koniec okresu		349 209,84	349 209,84	

Zestawienie zmian w kapitale (funduszu) własnym

Falcon Games Spółka Akcyjna

wszystkie kwoty w złotych zyskie kwoty w złotych

wyszczególnienie, c.d. poprzedniej strony		za rok:	2021	2020	Przeoszt. dane porów. za poprzedni okres
3	Kapitał (fundusz) z aktualizacji wyceny na początek okresu – zmiany przyjętych zasad (polityki) rachunkowości		0,00	0,00	
3.1	Zmiany kapitału (funduszu) z aktualizacji wyceny		0,00	0,00	
a)	zwiększenie (z tytułu)		0,00	0,00	
	–				
	–				
	–				
b)	zmniejszenie (z tytułu)		0,00	0,00	
	– zbycia środków trwałych				
	–				
	–				
	–				
3.2	Kapitał (fundusz) z aktualizacji wyceny na koniec okresu		0,00	0,00	
4	Pozostałe kapitały (fundusze) rezerwowe na początek okresu		0,00	0,00	
4.1	Zmiany pozostałych kapitałów (funduszy) rezerwowych		0,00	0,00	
a)	zwiększenie (z tytułu)		0,00	0,00	
	–				
	–				
	–				
b)	zmniejszenie (z tytułu)		0,00	0,00	
	– pokrycia straty		0,00	0,00	
	–				
	–				
4.2	Pozostałe kapitały (fundusze) rezerwowe na koniec okresu		0,00	0,00	
5	Zysk (strata) z lat ubiegłych na początek okresu		-498 842,12	0,00	
5.1	Zysk z lat ubiegłych na początek okresu		0,00	0,00	
	– zmiany przyjętych zasad (polityki) rachunkowości				
	– korekty błędów				

Zestawienie zmian w kapitale (funduszu) własnym

Falcon Games Spółka Akcyjna

wszystkie kwoty w złotych zyskie kwoty w złotych

wyszczególnienie, c.d. poprzedniej strony		za rok:	2021	2020	Przeoszt. dane porów. za poprzedni okres
5.2	Zysk z lat ubiegłych na początek okresu, po korektach		0,00	0,00	
a)	zwiększenie (z tytułu)		0,00	0,00	
	– podziału zysku z lat ubiegłych				
	–				
	–				
	–				
b)	zmniejszenie (z tytułu)		0,00	0,00	
	–				
	–				
	–				
5.3	Zysk z lat ubiegłych na koniec okresu		0,00	0,00	
5.4	Strata z lat ubiegłych na początek okresu		498 842,12	0,00	
	– zmiany przyjętych zasad (polityki) rachunkowości				
	– korekty błędów				
5.5	Strata z lat ubiegłych na początek okresu, po korektach		498 842,12	0,00	
a)	zwiększenie (z tytułu)		0,00	443 596,08	
	– przeniesienia straty z lat ubiegłych do pokrycia		0,00	443 596,08	
	–				
	–				
	–				
b)	zmniejszenie (z tytułu)		0,00	0,00	
	– pokrycia straty		0,00	0,00	
	–				
	–				
5.6	Strata z lat ubiegłych na koniec okresu		498 842,12	443 596,08	
5.7	Zysk (strata) z lat ubiegłych na koniec okresu		-498 842,12	-443 596,08	
6	Wynik netto		11 653,91	-55 246,04	
a)	zysk netto		11 653,91	0,00	
b)	strata netto		0,00	55 246,04	
c)	odpisy z zysku				
II	Kapitał (fundusz) własny na koniec okresu (BZ)		493 927,53	482 273,62	
III	Kapitał (fundusz) własny, po uwzględnieniu proponowanego podziału zysku (pokrycia straty)		493 927,53	482 273,62	

Rachunek przepływów

Falcon Games Spółka Akcyjna

wszystkie kwoty w złotych

metoda pośrednia		za rok:	2021	2020	Przeoszt. dane porów. za poprzedni okres
A	Przepływy środków pieniężnych z działalności operacyjnej				
I	Zysk (strata) netto		11 653,91	-55 246,04	
II	Korekty razem		-58 165,99	-29 626,38	
1	Amortyzacja		18 030,60	30 909,61	
2	Zyski (straty) z tytułu różnic kursowych				
3	Odsetki i udziały w zyskach (dywidendy)		-881,28	-4 586,17	
4	Zysk (strata) z działalności inwestycyjnej		-4 553,03	0,00	
5	Zmiana stanu rezerw		0,00	0,00	
6	Zmiana stanu zapasów		-92 997,00	-155 519,30	
7	Zmiana stanu należności		32 323,62	61 032,39	
8	Zmiana stanu zobowiązań krótkoterminowych, z wyjątkiem pożyczek i kredytów		-2 256,00	35 449,25	
9	Zmiana stanu rozliczeń międzyokresowych		-37 684,94	3 087,84	
10	Inne korekty		29 852,04	0,00	
III	Przepływy pieniężne netto z działalności operacyjnej (I±II)		-46 512,08	-84 872,42	
B	Przepływy środków pieniężnych z działalności inwestycyjnej				
I	Wpływy		0,00	177 851,99	
1	Zbycie wartości niematerialnych i prawnych oraz rzeczowych aktywów trwałych				
2	Zbycie inwestycji w nieruchomości oraz wartości niematerialne i prawne				
3	Z aktywów finansowych, w tym:		0,00	177 851,99	
a)	w jednostkach powiązanych				
b)	w pozostałych jednostkach		0,00	177 851,99	
1)	zbycie aktywów finansowych				
2)	dywidendy i udziały w zyskach				
3)	splata udzielonych pożyczek długoterminowych		0,00	118 234,23	
4)	odsetki		0,00	59 617,76	
5)	inne wpływy z aktywów finansowych				
4	Inne wpływy inwestycyjne				
II	Wydatki		66 000,00	0,00	
1	Nabycie wartości niematerialnych i prawnych oraz rzeczowych aktywów trwałych				

Rachunek przepływów

Falcon Games Spółka Akcyjna

wszystkie kwoty w złotych

metoda pośrednia, c.d. poprzedniej strony		za rok:	2021	2020	Przeoszt. dane porów. za poprzedni okres
2	Inwestycje w nieruchomości oraz wartości niematerialne i prawne				
3	Na aktywa finansowe, w tym:		0,00	0,00	
a)	w jednostkach powiązanych				
b)	w pozostałych jednostkach		0,00	0,00	
	1) nabycie aktywów finansowych				
	2) udzielone pożyczki długoterminowe				
4	Inne wydatki inwestycyjne		66 000,00	0,00	
III	Przepływy pieniężne netto z działalności inwestycyjnej (I–II)		-66 000,00	177 851,99	
C	Przepływy środków pieniężnych z działalności finansowej				
I	Wpływy		0,00	0,00	
1	Wpływy netto z wydania udziałów (emisji akcji) i innych instrumentów kapitałowych oraz dopłat do kapitału				
2	Kredyty i pożyczki				
3	Emisja dłużnych papierów wartościowych				
4	Inne wpływy finansowe				
II	Wydatki		16 726,85	27 751,45	
1	Nabycie udziałów (akcji) własnych				
2	Dywidendy i inne wypłaty na rzecz właścicieli				
3	Inne, niż wypłaty na rzecz właścicieli, wydatki z tytułu podziału zysku				
4	Spląty kredytów i pożyczek		0,00	91,12	
5	Wykup dłużnych papierów wartościowych				
6	Z tytułu innych zobowiązań finansowych				
7	Płatności zobowiązań z tytułu umów leasingu finansowego		16 726,85	27 660,33	
8	Odsetki				
9	Inne wydatki finansowe				
III	Przepływy pieniężne netto z działalności finansowej (I–II)		-16 726,85	-27 751,45	
D	Przepływy pieniężne netto, razem (A.III±B.III±C.III)		-129 238,93	65 228,12	
E	Bilansowa zmiana stanu środków pieniężnych, w tym:		-129 238,93	65 228,12	
	– zmiana stanu środków pieniężnych z tytułu różnic kursowych				
F	Środki pieniężne na początek okresu		129 638,94	64 410,82	
G	Środki pieniężne na koniec okresu (F±D), w tym:		400,01	129 638,94	
	– o ograniczonej możliwości dysponowania				

Dodatkowe informacje i objaśnienia

Falcon Games Spółka Akcyjna

wszystkie kwoty w złotych

Rozliczenie różnicy pomiędzy podstawą opodatkowania a wynikiem finansowym:

Rozliczenie różnicy pomiędzy podstawą opodatkowania podatkiem dochodowym a wynikiem finansowym (zyskiem, stratą) brutto		Okres bieżący		Okres poprzedni	
		Ogółem:	w tym z zysków kapitałowych:	Ogółem:	w tym z zysków kapitałowych:
A.	Zysk (strata) brutto za dany rok	11 653,91	—	-55 246,04	—
B.	Przychody zwolnione z opodatkowania *	0,00		0,00	
C.	Przychody niepodlegające opodatkowania w roku bieżącym	881,28		0,00	
D.	Przychody podlegające opodatkowania w roku bieżącym, ujęte w księgach rachunkowych lat ubiegłych	0,00		55 031,59	
E.	Koszty niestanowiące kosztów uzyskania przychodów *	15 291,32		9 542,73	
F.	Koszty nieuznawane za koszty uzyskania przychodów w bieżącym roku	0,00		0,00	
G.	Koszty uznawane za koszty uzyskania przychodów w roku bieżącym ujęte w księgach lat ubiegłych	0,00		0,00	
	<i>Dochód (A - B - C + D + E + F - G)</i>	26 063,95	—	9 328,28	—
H.	Strata z lat ubiegłych	26 064,00		9 328,28	
I.	Inne zmiany podstawy opodatkowania	0,00		0,00	
J.	Podstawa opodatkowania podatkiem dochodowym	0,00	—	0,00	—
K.	Podatek dochodowy	0,00	—	0,00	—

* trwale różnice pomiędzy zyskiem/stratą dla celów rachunkowych a dochodem/stratą dla celów podatkowych

Załączniki i objaśnienia:

W załączniku znajduje się omówienie zasad (polityki) rachunkowości, w tym metod wyceny aktywów i pasywów (także amortyzacji) oraz sporządzania sprawozdania finansowego w zakresie, w jakim ustawa pozostawia jednostce prawo wyboru.

Załącznik:



polityka.pdf

W załączniku znajdują się dodatkowe informacje i objaśnienia zgodnie z UoR.

Załącznik:



.informacja dodatkowa Falcon 2021.pdf

W załączniku znajdują się załączniki do wyżej wymienionych not.

Załącznik:



Aktywa 2021.pdf

Załącznik:


Załącznik:

Załącznik:


Dodatkowe informacje i objaśnienia

Falcon Games Spółka Akcyjna


wszystkie kwoty w złotych




Załącznik:



Załącznik:



Załącznik:



Załącznik:

Dodatkowe informacje i objaśnienia

1. Objaśnienia do bilansu

1.1 Szczegółowy zakres zmian wartości grup rodzajowych środków trwałych, wartości niematerialnych i prawnych oraz inwestycji długoterminowych, zawierający stan tych aktywów na początek roku obrotowego, zwiększenia i zmniejszenia z tytułu: aktualizacji wart

Zmianę wartości aktywów trwałych stanowi załącznik nr 1

1.2 Kwota dokonanych w trakcie roku obrotowego odpisów aktualizujących wartość aktywów trwałych

Pozycja nie występuje

1.3 Kwota kosztów zakończonych prac rozwojowych oraz kwota wartości firmy

Pozycja nie występuje

1.4 Wartość gruntów użytkowanych wieczystie

Pozycja nie występuje

1.5 Wartość nie amortyzowanych lub nie umarzanych przez jednostkę środków trwałych używanych na podstawie umów leasingu

Pozycja nie występuje

1.6 Liczba oraz wartość posiadanych papierów wartościowych lub praw, w tym świadectw udziałowych, zamiennych dłużnych papierów wartościowych, wariantów i opcji

Pozycja nie występuje

1.7 Dane o odpisach aktualizujących wartość należności, ze wskazaniem stanu na początek roku obrotowego, zwiększeniach, wykorzystaniu, rozwiązaniu i stanie na koniec roku obrotowego,

W 2021 roku odpisano należność od Urzędu Skarbowego w kwocie 9 774 zł.

1.8 Dane o strukturze własności kapitału podstawowego oraz liczbie i wartości nominalnej udziałów

Właściciel udziału/akcji	ilość udziałów/akcji	wartość nominalna	udział
Westside Capital Sp. z o.o.	2 108 648	210 864,80	33,37%
VPI Inwestycje Sp. z o.o.	643 107	64 310,70	10,18%
Pozostali	3 567 304	356 730,40	56,45%
suma	6 319 059	631 905,90	100,00%
wartość 1 udziału/akcji	0,1		

1.9 Stan na początek roku obrotowego, zwiększenia i wykorzystanie oraz stan końcowy kapitałów (funduszy) zapasowych i rezerwowych, o ile jednostka nie sporządza zestawienia zmian w kapitale (funduszu) własnym,

Spółka sporządza zestawienie zmian w kapitale własnym.

1.10 Propozycje co do sposobu podziału zysku lub pokrycia straty za rok obrotowy,

Zysk pokryje stratę z lat ubiegłych.

1.11 Dane o stanie rezerw według celu ich utworzenia na początek roku obrotowego, zwiększeniach, wykorzystaniu, rozwiązaniu i stanie końcowym,

Pozycja nie występuje

1.12 Podział zobowiązań długoterminowych według pozycji bilansu o pozostałym od dnia bilansowego, przewidywanym umową, okresie spłaty:

Pozycja nie występuje

1.13 Łączna kwota zobowiązań zabezpieczonych na majątku jednostki ze wskazaniem charakteru i formy tych zabezpieczeń,

Pozycja nie występuje

1.14 Wykaz istotnych pozycji czynnych i biernych rozliczeń międzyokresowych,

Pozycja RMK czynne	Kwota
koszty podniesienia kapitału	42 178,00
pozostałe	583,90

1.15 W przypadku gdy składnik aktywów lub pasywów jest wykazywany w więcej niż jednej pozycji bilansu, jego powiązanie między tymi pozycjami

Pozycja nie występuje

1.16 Łączna kwota zobowiązań warunkowych, w tym również udzielonych przez jednostkę gwarancji i poręczeń, także wekslowych, niewykazanych w bilansie, ze wskazaniem zobowiązań zabezpieczonych na majątku jednostki oraz charakteru i formy tych zabezpieczeń

Pozycja nie występuje

1.17 W przypadku gdy składniki aktywów niebędące instrumentami finansowymi są wyceniane według wartości godziwej:

Nie dotyczy

1.18 Środki pieniężne zgromadzone na rachunku VAT, o którym mowa w:

a) art. 62a ust. 1 ustawy z dnia 29 sierpnia 1997 r. - Prawo bankowe (Dz. U. z 2017 r. poz. 1876, 2361 i 2491 oraz z 2018 r. poz. 62),

b) art. 3b ust. 1 ustawy z dnia 5 listopada 2009 r. o spółdzielczych kasach oszczędnościowo-kredytowych (Dz. U. z 2017 r. poz. 2065, 2486 i 2491 oraz z 2018 r. poz. 62).

Pozycja nie występuje

2. Objaśnienia do rachunku zysków i strat

2.1 Struktura rzeczowa (rodzaje działalności) i terytorialną (kraj, eksport) przychodów netto ze sprzedaży produktów, towarów i materiałów

Rodzaje działalności	kwota	udział w %
sprzedaż towarów	0,00	0,00%
sprzedaż usług	222 700,00	100,00%
RAZEM	222 700,00	
Struktura terytorialna	kwota	udział w %
kraj	222 700,00	100,00%
eksport	0,00	0,00%

- 2.2 Gdy jednostki sporządzają rachunek zysków i strat w wariantcie kalkulacyjnym, dane o kosztach wytworzenia produktów na własne potrzeby oraz o kosztach rodzajowych:

Jednostka sporządza Rachunek Zysków i Strat w wariantcie porównawczym

- 2.3 Wysokość i wyjaśnienie przyczyn odpisów aktualizujących środki trwałe
Pozycja nie występuje
- 2.4 Wysokość odpisów aktualizujących wartość zapasów
Pozycja nie występuje
- 2.5 Informacje o przychodach, kosztach i wynikach działalności zaniechanej w roku obrot. lub przewidzianej do zaniechania w roku następnym
Pozycja nie występuje
- 2.6 Rozliczenie głównych pozycji różniących podstawę opodatkowania podatkiem dochodowym od wyniku finansowego (zysku, straty) brutto,
Różnice między wynikiem finansowym a podstawą opodatkowania zawarte zostały w części: Dodatkowe informacje i objaśnienia
- 2.7 Koszt wytworzenia środków trwałych w budowie, środków trwałych na własne potrzeby
Pozycja nie występuje
- 2.8 odsetki oraz różnice kursowe, które powiększyły cenę nabycia towarów lub koszt wytworzenia produktów w roku obrotowym
Pozycja nie występuje
- 2.9 Poniesione w ostatnim roku i planowane na następny rok nakłady na niefinansowe aktywa trwałe; odrębnie należy wykazać poniesione i planowane nakłady na ochronę środowiska
Pozycja nie występuje
- 2.10 Kwota i charakter poszczególnych pozycji przychodów lub kosztów o nadzwyczajnej wartości lub które wystąpiły incydentalnie
Pozycja nie występuje
- 2.11 Informacje o kosztach związanych z pracami badawczymi i pracami rozwojowymi, które nie zostały zakwalifikowane zgodnie z art.. 33 ust. 2 do wartości niematerialnych i prawnych
Pozycja nie występuje
- 2.12 wartość żywności przekazanej organizacjom pozarządowym, z przeznaczeniem na wykonywanie przez te organizacje zadań w zakresie określonym w art.. 2 pkt 2 ustawy z dnia 19 lipca 2019 r. o przeciwdziałaniu marnowaniu żywności, o której mowa w art.5 tej ustawy
Pozycja nie występuje

3. Wyjaśnienia dla pozycji sprawozdania, wyrażonych w walutach obcych - kursy przyjęte do ich wyceny

Dla pozycji sprawozdania wyrażonych w walutach obcych przyjęto kursy według tabeli nr 254/A/NBP/2021 z dnia 2021-12-31.
USD = 4,06 PLN, EUR = 4,5994

4. Wyjaśnienia do rachunku przepływów pieniężnych

- 4.1 Objasnienie struktury środków pieniężnych przyjętych do rachunku przepływów pieniężnych, a w przypadku gdy rachunek przepływów pieniężnych sporządzony jest metodą bezpośrednią, dodatkowo należy przedstawić uzgodnienie przepływów pieniężnych netto z działalności operacyjnej, sporządzone metodą pośrednią; w przypadku różnic pomiędzy zmianami stanu niektórych pozycji w bilansie oraz zmianami tych samych pozycji wykazanymi w rachunku przepływów pieniężnych należy wyjaśnić ich przyczyny;
Pozycja nie występuje

5. Informacje o transakcjach, zatrudnieniu i wynagrodzeniach

- 5.1 Charakter i cel gospodarczy zawartych przez jednostkę umów nieuwzględnionych w bilansie w zakresie niezbędnym do oceny ich wpływu na sytuację majątkową, finansową i wynik finansowy firmy
Pozycja nie występuje
- 5.2 Istotne transakcje (wraz z kwotami) zawarte przez jednostkę na innych warunkach niż rynkowe ze stronami powiązаныmi, członkami zarządu oraz innymi osobami
Pozycja nie występuje
- 5.3 Przeciętne w roku obrotowym zatrudnienie, z podziałem na grupy zawodowe,
Pozycja nie występuje
- 5.4 Wynagrodzenia, łącznie z wynagrodzeniem z zysku, wypłaconych lub należnych osobom wchodzącym w skład organów zarządzających i nadzorujących spółek handlowych (dla każdej grupy osobno),
Pozycja nie występuje
- 5.5 Pożyczkach i świadczeniach o podobnym charakterze udzielonych osobom wchodzącym w skład organów zarządzających i nadzorujących spółek handlowych (dla każdej grupy osobno), ze wskazaniem warunków oprocentowania i terminów spłaty;
Pozycja nie występuje
- 5.6 Wynagrodzenie firmy audytorskiej, wypłacone lub należne za rok obrotowy:

Wynagrodzenie za:	Łącznie
badanie sprawozdania finansowego	11 000,00
RAZEM	11 000,00

6. Informacje o zmianach w polityce rachunkowości i sprawozdaniu finansowym

- 6.1 Informacje o znaczących zdarzeniach dotyczących lat ubiegłych ujętych w sprawozdaniu finansowym roku obrotowego, w tym o rodzaju popełnionego błęgu oraz kwocie korekty
Nie dotyczy
- 6.2 Informacje o znaczących zdarzeniach, jakie nastąpiły po dniu bilansowym, a nie uwzględnionych w sprawozdaniu finansowym,
Dnia 18/02/2022 zarejestrowana została emisja akcji serii D
- 6.3 Przedstawienie dokonanych w roku obrotowym zmian zasad (polityki) rachunkowości, w tym metod wyceny oraz zmian sposobu sporządzania sprawozdania finansowego, jeżeli wywierają one istotny wpływ na sytuację majątkową, finansową i wynik finansowy jednostki
W ciągu roku nie było zmian zasad rachunkowości i sposobu sporządzania sprawozdania
- 6.4 Informacje liczbowe zapewniające porównywalność danych sprawozdania finansowego za rok poprzedzający ze sprawozdaniem za rok obrot.
W ciągu roku nie było zmian zasad rachunkowości i sposobu sporządzania sprawozdania

7. Dane o jednostkach powiązanych i wspólnych przedsięwzięciach

7.1 Informacje o wspólnych przedsięwzięciach, które nie podlegają konsolidacji, w tym:

Nie dotyczy

7.2 Informacje o transakcjach z jednostkami powiązanymi,

Pozycja nie występuje

7.3 Wykaz spółek (nazwa, siedziba), w których jednostka posiada co najmniej 20% udziałów w kapitale lub ogólnej liczbie głosów w organie stanowiącym spółki; wykaz ten powinien zawierać także informacje o procencie udziałów i stopniu udziału w zarządzaniu o

Pozycja nie występuje

7.4 Jeżeli jednostka nie sporządza skonsolidowanego sprawozdania finansowego, korzystając ze zwolnienia lub wyłączeń, informacje o:

Nie dotyczy

7.5 Informacje o:

a) nazwie i siedzibie jednostki sporządzającej skonsolidowane sprawozdanie finansowe na najwyższym szczeblu grupy kapitałowej, w której skład wchodzi spółka jako jednostka zależna

b) nazwie i siedzibie jednostki sporządzającej skonsolidowane sprawozdanie finansowe na najniższym szczeblu grupy kapitałowej, w skład której wchodzi spółka jako jednostka zależna, należącej jednocześnie do grupy kapitałowej, o której mowa w lit. a)

Nie dotyczy

7.6 nazwa i adres siedziby zarządu lub siedziny statutowej jednostki oraz firma prawna każdej z jednostek, których dana jednostka jest współnikiem ponoszącym nieograniczoną odpowiedzialność majątkową

Nie dotyczy

8. Połączenie jednostki z inną jednostką

8.1 W przypadku sprawozdania finansowego sporządzonego za okres, w ciągu którego nastąpiło połączenie:

Nie dotyczy

9. Informacje co do możliwości kontynuowania działalności jednostki

9.1 W przypadku występowania niepewności co do możliwości kontynuowania działalności, opis tych niepewności oraz stwierdzenie, że taka niepewność występuje, oraz wskazanie, czy sprawozdanie finansowe zawiera korekty z tym związane

Nie dotyczy

10. Pozostałe informacje które mogą wpłynąć na ocenę finansową jednostki

10.1 W przypadku gdy inne informacje niż wymienione powyżej mogłyby w istotny sposób wpłynąć na ocenę sytuacji majątkowej, finansowej oraz wynik finansowy jednostki, należy ujawnić te informacje.

W pierwszych miesiącach 2022 r. wybuchł konflikt rosyjsko-ukraiński. Kierownictwo uważa taką sytuację za zdarzenie nie powodujące korekt w sprawozdaniu finansowym za rok 2021, lecz za zdarzenie po dacie bilansu wymagające dodatkowych ujawnień. W chwili publikacji niniejszego sprawozdania finansowego sytuacja wciąż ulega zmianie i nie można przewidzieć przyszłych skutków konfliktu na koniunkturę w branży oraz sytuację finansową w Polsce i na świecie. Do tej pory kierownictwo jednostki nie odnotowało zauważalnego wpływu na sprzedaż lub realizację umów.

Jednocześnie utrzymuje się, rozpoczęty w 2020 roku stan epidemii COVID-19 o trudnych do przewidzenia skutkach gospodarczych mogących wynikać z pojawiających się wariantów wirusa i wprowadzanych ograniczeń.

Kierownictwo będzie monitorować potencjalny wpływ istniejących zagrożeń i podejmie wszelkie możliwe kroki, aby złagodzić negatywne skutki dla jednostki.

11. Identyfikacja osób podpisujących sprawozdanie finansowe

Sprawozdanie finansowe zostało podpisane przez:

Marcin Szymański - Prezes Zarządu

Agnieszka Jaroniec - Osoba odpowiedzialna za prowadzenie ksiąg rachunkowych

WARTOŚCI NIEMATERIALNE I PRAWNE

Brutto	Bilans otwarcia	Zwiększenia				Zmniejszenia				Bilans zamknięcia
		nabycie	aktualizacja	przemieszczenia	razem	sprzedaż	likwidacja	przemieszczenia	Razem	
1. Koszty zakończonych prac rozwojowych	0,00	0,00	0,00	0,00	0,00	0,00	0,00	0,00	0,00	0,00
2. Wartość firmy	0,00	0,00	0,00	0,00	0,00	0,00	0,00	0,00	0,00	0,00
3. Inne wartości niematerialne i prawne	0,00	0,00	0,00	0,00	0,00	0,00	0,00	0,00	0,00	0,00
4. Zaliczki na wartości niematerialne i prawne	0,00	0,00	0,00	0,00	0,00	0,00	0,00	0,00	0,00	0,00
SUMA	0,00	0,00	0,00	0,00	0,00	0,00	0,00	0,00	0,00	0,00

Umorzenie	Bilans otwarcia	Zwiększenia				Zmniejszenia				Bilans zamknięcia
		amortyzacja	aktualizacja	przemieszczenia	razem	sprzedaż	likwidacja	przemieszczenia	Razem	
1. Koszty zakończonych prac rozwojowych	0,00	0,00	0,00	0,00	0,00	0,00	0,00	0,00	0,00	0,00
2. Wartość firmy	0,00	0,00	0,00	0,00	0,00	0,00	0,00	0,00	0,00	0,00
3. Inne wartości niematerialne i prawne	0,00	0,00	0,00	0,00	0,00	0,00	0,00	0,00	0,00	0,00
4. Zaliczki na wartości niematerialne i prawne	0,00	0,00	0,00	0,00	0,00	0,00	0,00	0,00	0,00	0,00
SUMA	0,00	0,00	0,00	0,00	0,00	0,00	0,00	0,00	0,00	0,00

Wartość netto	Bilans otwarcia	Bilans zamknięcia
1. Koszty zakończonych prac rozwojowych	0,00	0,00
2. Wartość firmy	0,00	0,00
3. Inne wartości niematerialne i prawne	0,00	0,00
4. Zaliczki na wartości niematerialne i prawne	0,00	0,00
SUMA	0,00	0,00

RZECZOWE AKTYWA TRWAŁE

Brutto	Bilans otwarcia	Zwiększenia				Zmniejszenia				Bilans zamknięcia
		nabycie	aktualizacja	przemieszczenia	razem	sprzedaż	likwidacja	przemieszczenia	Razem	
1. Środki trwałe	154 548,31	0,00	0,00	0,00	0,00	154 548,31	0,00	0,00	154 548,31	0,00
a) grunty (w tym prawo użyt. wiecz. gruntu)	0,00	0,00	0,00	0,00	0,00	0,00	0,00	0,00	0,00	0,00
b) budynki, lokale i ob. inżynierii ląd. i wodnej	0,00	0,00	0,00	0,00	0,00	0,00	0,00	0,00	0,00	0,00
c) urządzenia techniczne i maszyny	0,00	0,00	0,00	0,00	0,00	0,00	0,00	0,00	0,00	0,00
d) środki transportu	154 548,31	0,00	0,00	0,00	0,00	154 548,31	0,00	0,00	154 548,31	0,00
e) inne środki trwałe	0,00	0,00	0,00	0,00	0,00	0,00	0,00	0,00	0,00	0,00
2. Środki trwałe w budowie	0,00	0,00	0,00	0,00	0,00	0,00	0,00	0,00	0,00	0,00
3. Zaliczki na środki trwałe w budowie	0,00	0,00	0,00	0,00	0,00	0,00	0,00	0,00	0,00	0,00
SUMA	154 548,31	0,00	0,00	0,00	0,00	154 548,31	0,00	0,00	154 548,31	0,00

Umorzenie	Bilans otwarcia	Zwiększenia				Zmniejszenia				Bilans zamknięcia
		amortyzacja	aktualizacja	przemieszczenia	razem	sprzedaż	likwidacja	przemieszczenia	Razem	
1. Środki trwałe	30 909,61	18 030,60	0,00	0,00	18 030,60	48 940,21	0,00	0,00	48 940,21	0,00
a) grunty (w tym prawo użyt. wiecz. gruntu)	0,00	0,00	0,00	0,00	0,00	0,00	0,00	0,00	0,00	0,00
b) budynki, lokale i ob. inżynierii ląd. i wodnej	0,00	0,00	0,00	0,00	0,00	0,00	0,00	0,00	0,00	0,00
c) urządzenia techniczne i maszyny	0,00	0,00	0,00	0,00	0,00	0,00	0,00	0,00	0,00	0,00
d) środki transportu	30 909,61	18 030,60	0,00	0,00	18 030,60	48 940,21	0,00	0,00	48 940,21	0,00
e) inne środki trwałe	0,00	0,00	0,00	0,00	0,00	0,00	0,00	0,00	0,00	0,00
2. Środki trwałe w budowie	0,00	0,00	0,00	0,00	0,00	0,00	0,00	0,00	0,00	0,00
3. Zaliczki na środki trwałe w budowie	0,00	0,00	0,00	0,00	0,00	0,00	0,00	0,00	0,00	0,00
SUMA	30 909,61	18 030,60	0,00	0,00	18 030,60	48 940,21	0,00	0,00	48 940,21	0,00

Wartość netto	Bilans otwarcia	Bilans zamknięcia
1. Środki trwałe	123 638,70	0,00
a) grunty (w tym prawo użyt. wieczys. gruntu)	0,00	0,00
b) budynki, lokale i obiekty inżynierii lądowej i wodnej	0,00	0,00
c) urządzenia techniczne i maszyny	0,00	0,00
d) środki transportu	123 638,70	0,00
e) inne środki trwałe	0,00	0,00
2. Środki trwałe w budowie	0,00	0,00
3. Zaliczki na środki trwałe w budowie	0,00	0,00
SUMA	123 638,70	0,00

INWESTYCJE DŁUGOTERMINOWE

Brutto	Bilans otwarcia	Zwiększenia				Zmniejszenia				Bilans zamknięcia
		nabycie	aktualizacja	przemieszczenia	razem	sprzedaż	aktualizacja	przemieszczenia	Razem	
1. Nieruchomości	0,00	0,00	0,00	0,00	0,00	0,00	0,00	0,00	0,00	0,00
2. Wartości niematerialne i prawne	0,00	0,00	0,00	0,00	0,00	0,00	0,00	0,00	0,00	0,00
3. Długoterminowe aktywa finansowe	0,00	0,00	0,00	2 500,00	2 500,00	0,00	0,00	0,00	0,00	2 500,00
a) w jednostkach powiązanych	0,00	0,00	0,00	2 500,00	2 500,00	0,00	0,00	0,00	0,00	2 500,00
- udziały lub akcje	0,00	0,00	0,00	2 500,00	2 500,00	0,00	0,00	0,00	0,00	2 500,00
- inne papiery wartościowe	0,00	0,00	0,00	0,00	0,00	0,00	0,00	0,00	0,00	0,00
- udzielone pożyczki	0,00	0,00	0,00	0,00	0,00	0,00	0,00	0,00	0,00	0,00
- inne długoterminowe aktywa finansowe	0,00	0,00	0,00	0,00	0,00	0,00	0,00	0,00	0,00	0,00
b) w pozostałych jednostkach	0,00	0,00	0,00	0,00	0,00	0,00	0,00	0,00	0,00	0,00
- udziały lub akcje	0,00	0,00	0,00	0,00	0,00	0,00	0,00	0,00	0,00	0,00
- inne papiery wartościowe	0,00	0,00	0,00	0,00	0,00	0,00	0,00	0,00	0,00	0,00
- udzielone pożyczki	0,00	0,00	0,00	0,00	0,00	0,00	0,00	0,00	0,00	0,00
- inne długoterminowe aktywa finansowe	0,00	0,00	0,00	0,00	0,00	0,00	0,00	0,00	0,00	0,00
4. Inne inwestycje długoterminowe	0,00	0,00	0,00	0,00	0,00	0,00	0,00	0,00	0,00	0,00
SUMA	0,00	0,00	0,00	2 500,00	2 500,00	0,00	0,00	0,00	0,00	2 500,00

Omówienie przyjętych zasad (polityki) rachunkowości, w tym metod wyceny aktywów i pasywów (także amortyzacji), pomiaru wyniku finansowego oraz sposobu sporządzenia sprawozdania finansowego w zakresie, w jakim ustawa pozostawia jednostce prawo wyboru.	
W zakresie ewidencji środków trwałych	Środki trwałe w ciągu roku wyceniane są w cenie nabycia z uwzględnieniem dokonywanych odpisów amortyzacyjnych. Środki trwałe amortyzuje się metodą liniową począwszy od następnego miesiąca po przyjęciu środków trwałych do używania przy zastosowaniu okresu ekonomicznej użyteczności. Amortyzacja niskocennych środków trwałych o wartości nie przekraczającej 3.500,00 zł dokonywana jest jednorazowo w miesiącu przyjęcia do używania. Środki trwałe o niewielkiej wartości mogą być odnoszone w koszty Spółki bezpośrednio po oddaniu ich do używania. W przypadku zmiany technologii, wycofania z używania lub innych przyczyn powodujących trwałą utratę wartości, dokonuje się w ciężar pozostałych kosztów operacyjnych, odpisów aktualizujących wartość środka trwałego.
W zakresie ewidencji wartości niematerialnych i prawnych	Wartości niematerialne i prawne podlegają umarzaniu i amortyzowaniu metodą liniową przy zastosowaniu okresu ekonomicznej użyteczności. Wartości niematerialne i prawne o wartości mniejszej niż 3.500,00 zł są umarzane jednorazowo w miesiącu nabycia lub rozpoczęcia pobierania korzyści z wykorzystywania tych praw. W innych kwestiach dotyczących wyceny, o ile to możliwe Spółka stosuje zasady określone dla środków trwałych.
W zakresie ewidencji inwestycji	Wartości niematerialne i prawne oraz nieruchomości zaliczane do inwestycji w ciągu roku oraz na dzień bilansowy wyceniane są w cenie nabycia z uwzględnieniem dokonywanych odpisów amortyzacyjnych. Pozostałe inwestycje długoterminowe wyceniane są według ceny rynkowej, inwestycje krótkoterminowe według ceny rynkowej lub wartości godziwej. Krajowe środki pieniężne i kredyty bankowe wykazuje się w księgach rachunkowych w wartości nominalnej. Środki pieniężne i kredyty w walutach obcych wykazuje się w księgach rachunkowych w wartości nominalnej przeliczonej na złote polskie według kursu zakupu lub sprzedaży ustalonego dla danej waluty przez bank dewizowy, z którego usług Spółka korzystała. Znajdujące się w kasie środki pieniężne są uzgadniane w drodze spisu z natury na ostatni dzień każdego roku obrotowego, natomiast zgromadzone na rachunkach bankowych w drodze uzyskania od banków potwierdzenia ich stanu. Ewentualne różnice są wyjaśniane i rozliczane w księgach roku, za który sporządza się bilans.
W zakresie wyceny produkcji w toku	Stan produkcji w toku wyceniana jest wg kosztu jej wytworzenia uwzględniając art. 28 ust.3 Ustawy o Rachunkowości, czyli koszt wytworzenia produktu obejmuje koszty pozostające w bezpośrednim związku z danym produktem oraz uzasadnioną część kosztów pośrednio związanych z wytworzeniem tego produktu.

W zakresie ewidencji należności i zobowiązań	Należności i zobowiązania wyceniane są w ciągu roku obrotowego w wartości nominalnej. Nie rzadziej niż na koniec roku obrotowego zobowiązania podlegają powiększeniu o naliczone i niezapłacone odsetki. Należności są wyceniane zgodnie z zasadą ostrożności z uwzględnieniem odpisów aktualizujących dotyczących należności wątpliwych.
W zakresie rozliczeń międzyokresowych	Jednostka dokonuje czynnych rozliczeń międzyokresowych kosztów kiedy dotyczą one przyszłych okresów sprawozdawczych (art.39 ust. 3 ustawy o rachunkowości). Czynne rozliczenia międzyokresowe kosztów obejmują te wydatki, które zostały już przez jednostkę poniesione, ale są uznane za koszt w przyszłym okresie rozliczeniowym, ponieważ dopiero wtedy Jednostka uzyska z nich korzyści ekonomiczne.
W zakresie ewidencji towarów i materiałów	Materiały o niewielkim znaczeniu z punktu widzenia kosztów działalności, jak też wymagań kontroli, nabywane w drobnych ilościach, np. do celów gospodarczych i biurowych, są przekazywane po zakupie bezpośrednio do zużycia i odpisywane w koszty bezpośrednio. Ewidencję rzeczowych składników majątku obrotowego prowadzi się w postaci ewidencji wartościowej w księgach rachunkowych Spółki oraz ewidencji ilościowo-wartościowej w magazynie oraz są one objęte inwentaryzacją najpóźniej na koniec roku obrotowego. Przychody są wyceniane na podstawie dokumentów zakupu. Zapasy towarów i materiałów wycenia się zgodnie z art 34 ust 2 ustawy o rachunkowości.
Pomiar stopnia zaawansowania usług budowlanych objętych umową długoterminową.	nie dotyczy
Inne	Rokiem obrotowym Spółki jest okres kolejnych 12 miesięcy od dnia 1 stycznia do 31 grudnia.

OŚWIADCZENIE ZARZĄDU

Działając w imieniu Falcon Games S.A. z siedzibą w Warszawie, wpisanej do rejestru przedsiębiorców Krajowego Rejestru Sądowego pod numerem KRS: 0000286062, Zarząd Spółki oświadcza, że wedle naszej najlepszej wiedzy roczne sprawozdanie finansowe spółki i dane porównywalne sporządzone zostały zgodnie z zasadami rachunkowości obowiązującymi w Polsce oraz odzwierciedlają w sposób prawdziwy, rzetelny i jasny sytuację majątkową i finansową oraz wynik finansowy Emitenta. Sprawozdanie z działalności Falcon Games S.A. zawiera prawdziwy obraz sytuacji Emitenta, w tym opis podstawowych zagrożeń i ryzyk.

ZARZĄD SPÓŁKI:

Marcin Szymański

.....

Prezes Zarządu

OŚWIADCZENIE ZARZĄDU

Zarząd spółki Falcon Games S.A. niniejszym oświadcza, że podmiot uprawniony do badania sprawozdań finansowych, dokonujący badania rocznego sprawozdania finansowego Falcon Games S.A. za rok obrotowy 2021 został wybrany zgodnie z przepisami prawa oraz podmiot ten, a także biegli rewidenci dokonujący tego badania spełniali warunki do sporządzenia bezstronnego i niezależnego sprawozdania z badania rocznego sprawozdania finansowego zgodnie z obowiązującymi przepisami, standardami wykonywania zawodu i zasadami etyki zawodowej.

ZARZĄD SPÓŁKI:

Marcin Szymański

.....

Prezes Zarządu

RAPORT W PRZEDMIOCIE STOSOWANIA ZASAD ŁADU KORPORACYJNEGO

Zgodnie z załącznikiem Nr 293/2010 do Uchwały Giełdy Papierów Wartościowych w Warszawie S.A. z dnia 31 marca 2010 roku zarząd Europejski Fundusz Energii S.A. przekazuje informację dotyczącą stosowania „Dobrych Praktyk Spółek Notowanych na NewConnect”. Zarząd Spółki dokładał wszelkich starań, aby zapewnić jak najbardziej transparentną politykę informacyjną oraz efektywny dostęp do wszelkich informacji. Emitent starał się prawidłowo i rzetelnie wypełniać obowiązki wynikające ze statusu spółki publicznej. W okresie objętym raportem realizował większość zasad rekomendowanych w zbiorze dobrych praktyk:

LP.	ZASADA	OŚWIADCZENIE O STOSOWANIU DANEJ ZASADY ALBO JEJ NIESTOSOWANIU WRAZ Z UZASADNIENIEM
1.	Spółka powinna prowadzić przejrzystą i efektywną politykę informacyjną, zarówno z wykorzystaniem tradycyjnych metod, jak i z użyciem nowoczesnych technologii oraz najnowszych narzędzi komunikacji zapewniających szybkość, bezpieczeństwo oraz szeroki i interaktywny dostęp do informacji. Spółka korzystając w jak najszerszym stopniu z tych metod, powinna zapewnić odpowiednią komunikację z inwestorami i analitykami, wykorzystując w tym celu również nowoczesne metody komunikacji internetowej, umożliwiać transmitowanie obrad walnego zgromadzenia z wykorzystaniem sieci Internet, rejestrować przebieg obrad i upubliczniać go na stronie internetowej.	TAK Z wyłączeniem transmitowania obrad walnego zgromadzenia z wykorzystaniem sieci internet oraz rejestrowania przebiegu obrad i publikowania go na stronie internetowej. Spółka nie będzie stosować powyższej zasady w sposób trwały we wskazanym zakresie. Wszelkie istotne informacje na temat zwołania i odbycia walnego zgromadzenia Spółki przekazywane są do publicznej wiadomości poprzez ich umieszczenie na stronie internetowej Emitenta oraz za pośrednictwem odpowiednich raportów bieżących EBI I ESPI. Spółka udostępnia swoim akcjonariuszom możliwość zapoznania się ze sprawami poruszonymi na Walnym Zgromadzeniu zarówno przed jak i po jego odbyciu, na żądanie akcjonariuszy.
2.	Spółka powinna zapewnić efektywny dostęp do informacji niezbędnych do oceny sytuacji i perspektyw spółki oraz sposobu jej funkcjonowania.	TAK
3.	Spółka prowadzi korporacyjną stronę internetową i zamieszcza na niej:	TAK

3.1.	podstawowe informacje o spółce i jej działalności (strona startowa),	TAK
3.2.	opis działalności emitenta ze wskazaniem rodzaju działalności, z której emitent uzyskuje najwięcej przychodów,	TAK
3.3.	opis rynku, na którym działa emitent, wraz z określeniem pozycji emitenta na tym rynku,	TAK
3.4.	życiorysy zawodowe członków organów spółki,	TAK
3.5.	powzięte przez zarząd, na podstawie oświadczenia członka rady nadzorczej, informacje o powiązaniach członka rady nadzorczej z akcjonariuszem dysponującym akcjami reprezentującymi nie mniej niż 5% ogólnej liczby głosów na walnym zgromadzeniu spółki,	NIE Spółka nie stosuje trwale przedmiotowej zasady z uwagi na fakt nie przekazywania zarządowi przez członków rady nadzorczej oświadczeń o powiązaniach z akcjonariuszami reprezentującymi nie mniej niż 5 % ogólnej liczby głosów na walnym zgromadzeniu Spółki.
3.6.	dokumenty korporacyjne spółki,	TAK.
3.7.	zarys planów strategicznych spółki,	NIE W przypadku opracowania dokumentu dla inwestorów opisującego strategię emitenta, zostanie on udostępniony w sposób umożliwiający zapoznanie się z nim wszystkim zainteresowanym
3.8.	opublikowane prognozy wyników finansowych na bieżący rok obrotowy, wraz z założeniami do tych prognoz oraz korektami do tych prognoz (w przypadku, gdy emitent publikuje prognozy),	NIE Spółka nie publikuje prognoz
3.9.	strukturę akcjonariatu emitenta, ze wskazaniem głównych akcjonariuszy oraz akcji znajdujących się w wolnym obrocie,	TAK
3.10.	dane oraz kontakt do osoby, która jest odpowiedzialna w spółce za relacje inwestorskie oraz kontakty z mediami,	NIE
3.11.	skreślony	-----
3.12.	opublikowane raporty bieżące i okresowe,	TAK
3.13.	kalendarz zaplanowanych dat publikacji finansowych raportów okresowych, dat walnych zgromadzeń, a także spotkań z	

	inwestorami i analitykami oraz konferencji prasowych,	NIE
3.14.	informacje na temat zdarzeń korporacyjnych, takich jak wypłata dywidendy oraz innych zdarzeń skutkujących nabyciem lub ograniczeniem praw po stronie akcjonariusza, z uwzględnieniem terminów oraz zasad przeprowadzania tych operacji. Informacje te powinny być zamieszczane w terminie umożliwiającym podjęcie przez inwestorów decyzji inwestycyjnych,	NIE
3.15.	skreślony	-----
3.16.	pytania akcjonariuszy dotyczące spraw objętych porządkiem obrad, zadawane przed i w trakcie walnego zgromadzenia, wraz z odpowiedziami na zadawane pytania,	NIE
3.17.	informację na temat powodów odwołania walnego zgromadzenia, zmiany terminu lub porządku obrad wraz z uzasadnieniem,	NIE
3.18.	informację o przerwie w obradach walnego zgromadzenia i powodach zarządzenia przerwy,	NIE
3.19.	informacje na temat podmiotu, z którym spółka podpisała umowę o świadczenie usług Autoryzowanego Doradcy ze wskazaniem nazwy, adresu strony internetowej, numerów telefonicznych oraz adresu poczty elektronicznej Doradcy	NIE
3.20.	informację na temat podmiotu, który pełni funkcję animatora akcji emitenta,	TAK
3.21.	dokument informacyjny (prospekt emisyjny) spółki, opublikowany w ciągu ostatnich 12 miesięcy	NIE
3.22.	skreślony	-----

3.23	<p>Informacje zawarte na stronie internetowej powinny być zamieszczane w sposób umożliwiający łatwy dostęp do tych informacji. Emitent powinien dokonywać aktualizacji informacji umieszczanych na stronie internetowej. W przypadku pojawienia się nowych, istotnych informacji lub wystąpienia istotnej zmiany informacji umieszczanych na stronie internetowej, aktualizacja powinna zostać przeprowadzona niezwłocznie.</p>	<p style="text-align: center;">TAK</p> <p style="text-align: center;">Strona internetowa Spółki oparta została o układ stworzony z myślą o przejrzystym i intuicyjnym dostępie do informacji o spółce. Spółka dokłada wszelkich starań aby aktualizacje danych odbywały się bez zbędnej zwłoki.</p>
4.	<p>Spółka prowadzi korporacyjną stronę internetową, według wyboru emitenta, w języku polskim lub angielskim. Raporty bieżące i okresowe powinny być zamieszczane na stronie internetowej co najmniej w tym samym języku, w którym następuje ich publikacja zgodnie z przepisami obowiązującymi emitenta.</p>	<p style="text-align: center;">TAK</p> <p style="text-align: center;">W chwili obecnej Emitent prowadzi stronę internetową w języku polskim. Publikowane przez Spółkę raport i pozostałe dane także spełniają wskazane wymogi.</p>
5.	<p>Spółka powinna prowadzić politykę informacyjną ze szczególnym uwzględnieniem potrzeb inwestorów indywidualnych. W tym celu Spółka, poza swoją stroną korporacyjną powinna wykorzystywać indywidualną dla danej spółki sekcję relacji inwestorskich znajdującą na stronie www.GPWInfoStrefa.pl.</p>	<p style="text-align: center;">NIE</p> <p style="text-align: center;">Spółka nie przestrzega tej zasady w chwili obecnej, na wskazanej stronie dostępne są jedynie podstawowe informacje o Spółce.</p>
6.	<p>Emitent powinien utrzymywać bieżące kontakty z przedstawicielami Autoryzowanego Doradcy, celem umożliwienia mu prawidłowego wykonywania swoich obowiązków wobec emitenta. Spółka powinna wyznaczyć osobę odpowiedzialną za kontakty z Autoryzowanym Doradcą.</p>	<p style="text-align: center;">NIE</p>
7.	<p>W przypadku, gdy w spółce nastąpi zdarzenie, które w ocenie emitenta ma istotne znaczenie dla wykonywania przez Autoryzowanego Doradcę swoich obowiązków, emitent niezwłocznie powiadamia o tym fakcie Autoryzowanego Doradcę.</p>	<p style="text-align: center;">NIE</p>
8.	<p>Emitent powinien zapewnić Autoryzowanemu Doradcy dostęp do wszelkich dokumentów i informacji niezbędnych do wykonywania obowiązków Autoryzowanego Doradcy.</p>	<p style="text-align: center;">NIE</p>
9.	<p>Emitent przekazuje w raporcie rocznym:</p>	

9.1.	informację na temat łącznej wysokości wynagrodzeń wszystkich członków zarządu i rady nadzorczej,	TAK
9.2.	informację na temat wynagrodzenia Autoryzowanego Doradcy otrzymywanego od emitenta z tytułu świadczenia wobec emitenta usług w każdym zakresie.	NIE DOTYCZY
10.	Członkowie zarządu i rady nadzorczej powinni uczestniczyć w obradach walnego zgromadzenia w składzie umożliwiającym udzielenie merytorycznej odpowiedzi na pytania zadawane w trakcie walnego zgromadzenia.	TAK
11.	Przynajmniej 2 razy w roku emitent, przy współpracy Autoryzowanego Doradcy, powinien organizować publicznie dostępne spotkanie z inwestorami, analitykami i mediami.	NIE Nie stosuje się procedury spotkań cyklicznych 2 razy w ciągu roku. Niemniej jednak Zarząd Emitenta kontaktuje się z zainteresowanymi inwestorami, analitykami i mediami doraźnie: osobiście, telefonicznie lub mailowo.
12.	Uchwała walnego zgromadzenia w sprawie emisji akcji z prawem poboru powinna precyzować cenę emisyjną albo mechanizm jej ustalenia lub zobowiązać organ do tego upoważniony do ustalenia jej przed dniem ustalenia prawa poboru, w terminie umożliwiającym podjęcie decyzji inwestycyjnej.	NIE DOTYCZY
13.	Uchwały walnego zgromadzenia powinny zapewniać zachowanie niezbędnego odstępu czasowego pomiędzy decyzjami powodującymi określone zdarzenia korporacyjne a datami, w których ustalane są prawa akcjonariuszy wynikające z tych zdarzeń korporacyjnych.	TAK Podejmowane przez WZA uchwały zapewniają zachowanie niezbędnych odstępów czasu, co wiąże się z polityką poszanowania praw przysługujących Akcjonariuszom
13a.	W przypadku otrzymania przez zarząd emitenta od akcjonariusza posiadającego co najmniej połowę kapitału zakładowego lub co najmniej połowę ogółu głosów w spółce, informacji o zwołaniu przez niego nadzwyczajnego walnego zgromadzenia w trybie określonym w art. 399 § 3 Kodeksu spółek handlowych, zarząd emitenta niezwłocznie dokonuje czynności, do których jest zobowiązany w związku z organizacją i	NIE DOTYCZY

	<p>przeprowadzeniem walnego zgromadzenia. Zasada ta ma zastosowanie również w przypadku upoważnienia przez sąd rejestrowy akcjonariuszy do zwołania nadzwyczajnego walnego zgromadzenia na podstawie art. 400 § 3 Kodeksu spółek handlowych.</p>	
14.	<p>Dzień ustalenia praw do dywidendy oraz dzień wypłaty dywidendy powinny być tak ustalone, aby czas przypadający pomiędzy nimi był możliwie najkrótszy, a w każdym przypadku nie dłuższy niż 15 dni roboczych. Ustalenie dłuższego okresu pomiędzy tymi terminami wymaga szczegółowego uzasadnienia.</p>	NIE DOTYCZY
15.	<p>Uchwała walnego zgromadzenia w sprawie wypłaty dywidendy warunkowej może zawierać tylko takie warunki, których ewentualne ziszczenie nastąpi przed dniem ustalenia prawa do dywidendy.</p>	NIE DOTYCZY
16.	<p>Emitent publikuje raporty miesięczne, w terminie 14 dni od zakończenia miesiąca. Raport miesięczny powinien zawierać co najmniej:</p> <ul style="list-style-type: none"> - informacje na temat wystąpienia tendencji i zdarzeń w otoczeniu rynkowym emitenta, które w ocenie emitenta mogą mieć w przyszłości istotne skutki dla kondycji finansowej oraz wyników finansowych emitenta, - zestawienie wszystkich informacji opublikowanych przez emitenta w trybie raportu bieżącego w okresie objętym raportem, - informacje na temat realizacji celów emisji, jeżeli taka realizacja, choćby w części, miała miejsce w okresie objętym raportem, - kalendarz inwestora, obejmujący wydarzenia mające mieć miejsce w nadchodzącym miesiącu, które dotyczą emitenta i są istotne z punktu widzenia interesów inwestorów, w szczególności daty publikacji raportów okresowych, planowanych walnych zgromadzeń, otwarcia subskrypcji, spotkań z inwestorami lub analitykami, oraz oczekiwany termin publikacji raportu analitycznego. 	NIE

16a.	W przypadku naruszenia przez emitenta obowiązku informacyjnego określonego w Załączniku Nr 3 do Regulaminu Alternatywnego Systemu Obrotu („Informacje bieżące i okresowe przekazywane w alternatywnym systemie obrotu na rynku NewConnect”) emitent powinien niezwłocznie opublikować, w trybie właściwym dla przekazywania raportów bieżących na rynku NewConnect, informację wyjaśniającą zaistniałą sytuację.	TAK
17.	Skreślony	-----