

sprawozdanie finansowe

dla:

Iron Wolf Studio spółka akcyjna

za okres:

01.01.2022

-

31.12.2022

Data sporządzenia:

20.03.2023

Wprowadzenie do sprawozdania finansowego

Nazwa jednostki Iron Wolf Studio spółka akcyjna

Dokładny adres siedziby (w Polsce):

Ulica Astrów
Nr domu 10 Nr lokalu 107
Miejscowość Katowice
Pocztą Katowice Kod pocztowy 40-045 Kod kraju PL
Gmina Katowice
Powiat Katowice
Województwo Śląskie

Adres przedsiębiorcy zagranicznego (opcjonalny):

Ulica
Nr domu Nr lokalu
Miejscowość Kod pocztowy Kod kraju

Podstawowy przedmiot działalności:

kod(y) PKD 5819Z
5821Z
6201Z
5813Z
5814Z
1811Z

Identyfikator podmiotu:

numer NIP 6342893866
numer KRS 0000672179 Pole wymagane przez system eKRS

Czas trwania działalności jednostki (jeśli ograniczony):

Od dnia
Do

Wskazanie okresu objętego sprawozdaniem finansowym:

(w pola tej sekcji jest kopiowany okres wpisany w nagłówku sprawozdania)

Od dnia 01.01.2022 Do dnia 31.12.2022

Włączenie danych wewnętrznych jednostek organizacyjnych:

Wskazanie, że sprawozdanie finansowe zawiera dane łączne, jeżeli w skład jednostki wchodzi wewnętrzne jednostki organizacyjne sporządzające samodzielne sprawozdania finansowe:

Czy sprawozdanie zawiera także łączne dane samodzielnych jednostek organizacyjnych?

Nie ▼

Założenie kontynuacji działalności jednostki:

Czy sprawozdanie finansowe zostało sporządzone przy założeniu kontynuowania działalności gospodarczej przez jednostkę w dającej się przewidzieć przyszłości?

Tak ▼

Wprowadzenie do sprawozdania finansowego

Czy brak jest okoliczności wskazujących na zagrożenie kontynuowania przez nią działalności?

Tak odpowiedź "Nie" oznacza, że ISTNIEJĄ takie okoliczności

Opis okoliczności zagrażających kontynuacji działalności:

Łączenie spółek:

Czy to sprawozdanie finansowe sporządzono za okres, w ciągu którego nastąpiło połączenie spółek?

Nie

Czy sprawozdanie sporządzono po połączeniu spółek?

Zastosowana metoda rozliczenia połączenia (nabycia, łączenia udziałów)

Zasady (polityka) rachunkowości:

metody wyceny aktywów i pasywów:

Zasady rachunkowości przyjęte przy sporządzaniu sprawozdania finansowego są zgodne z Ustawą o Rachunkowości z 29 września 1994 roku (Dz. U. z 2021 r., poz. 217, ze zmianami), zwaną dalej Ustawą. Poszczególne składniki aktywów i pasywów wycenia się stosując rzeczywiście poniesione na ich nabycie ceny, z zachowaniem zasady ostrożności. Wartości niematerialne i prawne oraz środki trwałe wycenia się według cen nabycia lub kosztów wytworzenia, lub

ustalenia wyniku finansowego:

Na wynik finansowy składa się: wynik na sprzedaży, wynik na pozostałej działalności operacyjnej, wynik na działalności finansowej oraz obowiązkowe obciążenie wyniku. Spółka stosuje wariant porównawczy rachunku zysków i strat, dzień - w przypadku zapłaty należności lub zobowiązań, jeżeli nie jest zasadne zastosowanie kursu faktycznie zastosowanego w przypadku sprzedaży lub kupna walut oraz zapłaty należności lub zobowiązań, a także w przypadku

ustalenia sposobu sporządzania sprawozdania finansowego:

Niniejsze sprawozdanie finansowe obejmuje okres od 1 stycznia 2021 roku do 31 grudnia 2021 roku. Sprawozdanie finansowe sporządza się w postaci elektronicznej oraz opatruje się kwalifikowanym podpisem elektronicznym lub zaufanym profilem EPUAP.

pozostałe:

Informacja uszczegóławiająca:

Nazwa pozycji

Opis

Nazwa pozycji

Opis


Nazwa pozycji

Opis

Nazwa pozycji

Wprowadzenie do sprawozdania finansowego

Opis



Aktywa		Stan na:	31.12.2022	31.12.2021	Przeł. dane porów. za poprzedni okres
A	Aktywa trwałe		17 394,18	26 545,27	
I	Wartości niematerialne i prawne		0,00	0,00	
1	Koszty zakończonych prac rozwojowych		0,00	0,00	
2	Wartość firmy		0,00	0,00	
3	Inne wartości niematerialne i prawne		0,00	0,00	
4	Zaliczki na wartości niematerialne i prawne		0,00	0,00	
II	Rzeczowe aktywa trwałe		6 100,73	15 251,82	
1	Środki trwałe		6 100,73	15 251,82	
a)	grunty (w tym prawo użytkowania wieczystego gruntu)		0,00	0,00	
b)	budynki, lokale, prawa do lokali i obiekty inżynierii lądowej i wodnej		0,00	0,00	
c)	urządzenia techniczne i maszyny		6 100,73	15 251,82	
d)	środki transportu		0,00	0,00	
e)	inne środki trwałe		0,00	0,00	
2	Środki trwałe w budowie		0,00	0,00	
3	Zaliczki na środki trwałe w budowie		0,00	0,00	
III	Należności długoterminowe		11 293,45	11 293,45	
1	Od jednostek powiązanych		0,00	0,00	
2	Od pozostałych jednostek, w których jednostka posiada zaangażowanie w kapitale		0,00	0,00	
3	Od pozostałych jednostek		11 293,45	11 293,45	
IV	Inwestycje długoterminowe		0,00	0,00	
1	Nieruchomości		0,00	0,00	
2	Wartości niematerialne i prawne		0,00	0,00	
3	Długoterminowe aktywa finansowe		0,00	0,00	
a)	w jednostkach powiązanych		0,00	0,00	
1)	udziały lub akcje		0,00	0,00	
2)	inne papiery wartościowe		0,00	0,00	
3)	udzielone pożyczki		0,00	0,00	
4)	inne długoterminowe aktywa finansowe		0,00	0,00	

Aktywa (c.d. "Długoterminowe aktywa finansowe")		Stan na:	31.12.2022	31.12.2021	Przeoszt. dane porów. za poprzedni okres
b)	w pozostałych jednostkach, w których jednostka posiada zaangażowanie w kapitale		0,00	0,00	
	1) udziały lub akcje		0,00	0,00	
	2) inne papiery wartościowe		0,00	0,00	
	3) udzielone pożyczki		0,00	0,00	
	4) inne długoterminowe aktywa finansowe		0,00	0,00	
c)	w pozostałych jednostkach		0,00	0,00	
	1) udziały lub akcje		0,00	0,00	
	2) inne papiery wartościowe		0,00	0,00	
	3) udzielone pożyczki		0,00	0,00	
	4) inne długoterminowe aktywa finansowe		0,00	0,00	
4	Inne inwestycje długoterminowe		0,00	0,00	
V	Długoterminowe rozliczenia międzyokresowe		0,00	0,00	
1	Aktywa z tytułu odroczonego podatku dochodowego		0,00	0,00	
2	Inne rozliczenia międzyokresowe		0,00	0,00	
B	Aktywa obrotowe		5 927 434,89	3 723 532,75	
I	Zapasy		2 848 053,88	1 681 281,48	
1	Materiały		0,00	0,00	
2	Półprodukty i produkty w toku		2 816 645,67	1 679 655,46	
3	Produkty gotowe		0,00	0,00	
4	Towary		0,00	0,00	
5	Zaliczki na dostawy i usługi		31 408,21	1 626,02	
II	Należności krótkoterminowe		339 821,86	233 349,43	
1	Należności od jednostek powiązanych		0,00	3 902,18	
a)	z tytułu dostaw i usług, o okresie spłaty:		0,00	3 902,18	
	1) do 12 miesięcy		0,00	3 902,18	
	2) powyżej 12 miesięcy		0,00	0,00	
b)	inne		0,00	0,00	

Aktywa (c.d. "Należności krótkoterminowe")		Stan na:	31.12.2022	31.12.2021	Przeoszt. dane porów. za poprzedni okres
2	Należności od pozostałych jednostek, w których jednostka posiada zaangażowanie w kapitale		0,00	0,00	
a)	z tytułu dostaw i usług, o okresie spłaty:		0,00	0,00	
	1) do 12 miesięcy		0,00	0,00	
	2) powyżej 12 miesięcy		0,00	0,00	
b)	inne		0,00	0,00	
3	Należności od pozostałych jednostek		339 821,86	229 447,25	
a)	z tytułu dostaw i usług, o okresie spłaty:		0,00	88 830,05	
	1) do 12 miesięcy		0,00	88 830,05	
	2) powyżej 12 miesięcy		0,00	0,00	
b)	z tytułu podatków, dotacji, ceł, ubezpieczeń społecznych i zdrowotnych oraz innych tytułów publicznoprawnych		230 555,01	140 015,35	
c)	inne		109 266,85	601,85	
d)	dochodzone na drodze sądowej		0,00	0,00	
III	Inwestycje krótkoterminowe		2 739 422,36	1 808 880,14	
1	Krótkoterminowe aktywa finansowe		2 739 422,36	1 808 880,14	
a)	w jednostkach powiązanych		0,00	0,00	
	1) udziały lub akcje		0,00	0,00	
	2) inne papiery wartościowe		0,00	0,00	
	3) udzielone pożyczki		0,00	0,00	
	4) inne krótkoterminowe aktywa finansowe		0,00	0,00	
b)	w pozostałych jednostkach		0,00	0,00	
	1) udziały lub akcje		0,00	0,00	
	2) inne papiery wartościowe		0,00	0,00	
	3) udzielone pożyczki		0,00	0,00	
	4) inne krótkoterminowe aktywa finansowe		0,00	0,00	
c)	środki pieniężne i inne aktywa pieniężne		2 739 422,36	1 808 880,14	
	1) środki pieniężne w kasie i na rachunkach		2 739 422,36	1 808 880,14	
	2) inne środki pieniężne		0,00	0,00	
	3) inne aktywa pieniężne		0,00	0,00	
2	Inne inwestycje krótkoterminowe		0,00	0,00	
IV	Krótkoterminowe rozliczenia międzyokresowe		136,79	21,70	
	w tym: aktywa z tytułu niezakończonych umów budowlanych				
C	Należne wpłaty na kapitał (fundusz) podstawowy		0,00	0,00	
D	Udziały (akcje) własne		0,00	0,00	
	Aktywa razem (suma pozycji A, B, C i D)		5 944 829,07	3 750 078,02	

Pasywa		Stan na:	31.12.2022	31.12.2021	Przeł. dane porów. za poprzedni okres
A	Kapitał (fundusz) własny		3 024 035,26	3 697 647,17	
I	Kapitał (fundusz) podstawowy		146 000,00	146 000,00	
II	Kapitał (fundusz) zapasowy, w tym:		4 153 500,00	4 153 500,00	
	– nadwyżka wartości sprzedaży (wartości emisyjnej) nad wartością nominalną udziałów (akcji)		4 153 500,00	4 153 500,00	
	– kwota zysku wypracowanego w latach przed opodatkowaniem ryczałtem				
III	Kapitał (fundusz) z aktualizacji wyceny, w tym:		0,00	0,00	
	– z tytułu aktualizacji wartości godziwej		0,00	0,00	
IV	Pozostałe kapitały (fundusze) rezerwowe, w tym:		0,00	0,00	
	– tworzone zgodnie z umową (statutem) spółki		0,00	0,00	
	– na udziały (akcje) własne		0,00	0,00	
	– kwota zysku wypracowanego w latach przed opodatkowaniem ryczałtem				
V	Zysk (strata) z lat ubiegłych, w tym:		-601 852,83	-288 095,08	
	– kwota niepodzielonych zysków w latach przed opodatkowaniem ryczałtem				
	– kwota niepokrytych strat poniesionych w latach przed opodatkowaniem ryczałtem				
VI	Zysk (strata) netto		-673 611,91	-313 757,75	
VII	Odpisy z zysku netto w ciągu roku obrotowego (wielkość ujemna)		0,00	0,00	
B	Zobowiązania i rezerwy na zobowiązania		2 920 793,81	52 430,85	
I	Rezerwy na zobowiązania		54 995,00	0,00	
1	Rezerwa z tytułu odroczonego podatku dochodowego		54 995,00	0,00	
2	Rezerwa na świadczenia emerytalne i podobne		0,00	0,00	
	– długoterminowa		0,00	0,00	
	– krótkoterminowa		0,00	0,00	
3	Pozostałe rezerwy		0,00	0,00	
	– długoterminowe		0,00	0,00	
	– krótkoterminowe		0,00	0,00	
II	Zobowiązania długoterminowe		0,00	0,00	
1	Wobec jednostek powiązanych		0,00	0,00	
2	Wobec pozostałych jednostek, w których jednostka posiada zaangażowanie w kapitale		0,00	0,00	
3	Wobec pozostałych jednostek		0,00	0,00	
a)	kredyty i pożyczki		0,00	0,00	
b)	z tytułu emisji dłużnych papierów wartościowych		0,00	0,00	
c)	inne zobowiązania finansowe		0,00	0,00	
d)	zobowiązania wekslowe		0,00	0,00	
e)	inne		0,00	0,00	

Pasywa (c.d. "Zobowiązania i rezerwy na zobowiązania")		Stan na:	31.12.2022	31.12.2021	Przeoszt. dane porów. za poprzedni okres
III	Zobowiązania krótkoterminowe		45 648,81	52 430,85	
1	Zobowiązania wobec jednostek powiązanych		10 597,68	0,00	
a)	z tytułu dostaw i usług, o okresie wymagalności:		10 597,68	0,00	
	1) do 12 miesięcy		10 597,68	0,00	
	2) powyżej 12 miesięcy		0,00	0,00	
b)	inne		0,00	0,00	
2	Zobowiązania wobec pozostałych jednostek, w których jednostka posiada zaangażowanie w kapitale		0,00	0,00	
a)	z tytułu dostaw i usług, o okresie wymagalności:		0,00	0,00	
	1) do 12 miesięcy		0,00	0,00	
	2) powyżej 12 miesięcy		0,00	0,00	
b)	inne		0,00	0,00	
3	Zobowiązania wobec pozostałych jednostek		35 051,13	52 430,85	
a)	kredyty i pożyczki		0,00	0,00	
b)	z tytułu emisji dłużnych papierów wartościowych		0,00	0,00	
c)	inne zobowiązania finansowe		0,00	0,00	
d)	z tytułu dostaw i usług, o okresie wymagalności:		26 858,40	39 038,42	
	1) do 12 miesięcy		26 858,40	39 038,42	
	2) powyżej 12 miesięcy		0,00	0,00	
e)	zaliczki otrzymane na dostawy i usługi		0,00	0,00	
f)	zobowiązania wekslowe		0,00	0,00	
g)	z tytułu podatków, ceł, ubezpieczeń społecznych i zdrowotnych oraz innych tytułów publicznoprawnych		7 300,43	13 392,43	
h)	z tytułu wynagrodzeń		892,30	0,00	
i)	inne		0,00	0,00	
4	Fundusze specjalne		0,00	0,00	
IV	Rozliczenia międzyokresowe		2 820 150,00	0,00	
1	Ujemna wartość firmy		0,00	0,00	
2	Inne rozliczenia międzyokresowe		2 820 150,00	0,00	
	– długoterminowe		0,00	0,00	
	– krótkoterminowe		2 820 150,00	0,00	
	– rozliczenia międzyokresowe umów budowlanych				
Pasywa razem (suma pozycji A i B)			5 944 829,07	3 750 078,02	

Rachunek zysków i strat

Iron Wolf Studio spółka akcyjna

wszystkie kwoty w złotych

wariant porównawczy		za rok:	2022	2021	Przeoszt. dane porów. za poprzedni okres
A	Przychody netto ze sprzedaży i zrównane z nimi, w tym:		1 311 511,98	724 879,75	
	– od jednostek powiązanych		0,00	0,00	
I	Przychody netto ze sprzedaży produktów		0,00	23 713,37	
II	Zmiana stanu produktów (zwiększenie – wartość dodatnia, zmniejszenie – wartość ujemna)		1 311 511,98	701 166,38	
	– w tym: obiekty w zabudowie				
III	Koszt wytworzenia produktów na własne potrzeby jednostki		0,00	0,00	
IV	Przychody netto ze sprzedaży towarów i materiałów		0,00	0,00	
B	Koszty działalności operacyjnej		1 663 799,09	1 047 460,88	
I	Amortyzacja		9 151,09	52 979,80	
II	Zużycie materiałów i energii		36 919,97	33 516,44	
III	Usługi obce		827 047,49	452 272,32	
IV	Podatki i opłaty, w tym:		32 808,90	8 387,02	
	– podatek akcyzowy		0,00	0,00	
V	Wynagrodzenia		721 351,88	443 520,14	
VI	Ubezpieczenia społeczne i inne świadczenia, w tym:		2 033,60	358,43	
	– emerytalne		969,12	170,80	
VII	Pozostałe koszty rodzajowe		34 486,16	56 426,73	
VIII	Wartość sprzedanych towarów i materiałów		0,00	0,00	
C	Zysk (strata) ze sprzedaży (A–B)		-352 287,11	-322 581,13	
D	Pozostałe przychody operacyjne		3 511,37	3,06	
I	Zysk z tytułu rozchodu niefinansowych aktywów trwałych		0,00	0,00	
II	Dotacje		0,00	0,00	
III	Aktualizacja wartości aktywów niefinansowych		0,00	0,00	
IV	Inne przychody operacyjne		3 511,37	3,06	
E	Pozostałe koszty operacyjne		220 612,10	3,28	
I	Strata z tytułu rozchodu niefinansowych aktywów trwałych		0,00	0,00	
II	Aktualizacja wartości aktywów niefinansowych		0,00	0,00	
III	Inne koszty operacyjne		220 612,10	3,28	
F	Zysk (strata) z działalności operacyjnej (C+D–E)		-569 387,84	-322 581,35	
G	Przychody finansowe		0,00	14 193,03	

Rachunek zysków i strat

Iron Wolf Studio spółka akcyjna

wszystkie kwoty w złotych

wariant porównawczy, c.d. poprzedniej strony		za rok:	2022	2021	Przeoszt. dane porów. za poprzedni okres
I	Dywidendy i udziały w zyskach, w tym:		0,00	0,00	
a)	od jednostek powiązanych, w tym:		0,00	0,00	
	– w których jednostka posiada zaangażowanie w kapitale		0,00	0,00	
b)	od jednostek pozostałych, w tym:		0,00	0,00	
	– w których jednostka posiada zaangażowanie w kapitale		0,00	0,00	
II	Odsetki, w tym:		0,00	0,00	
	– od jednostek powiązanych		0,00	0,00	
III	Zysk z tytułu rozchodu aktywów finansowych, w tym:		0,00	0,00	
	– w jednostkach powiązanych		0,00	0,00	
IV	Aktualizacja wartości aktywów finansowych		0,00	0,00	
V	Inne		0,00	14 193,03	
H	Koszty finansowe		49 229,07	5 369,43	
I	Odsetki, w tym:		72,25	5 369,43	
	– dla jednostek powiązanych		0,00	0,00	
II	Strata z tytułu rozchodu aktywów finansowych, w tym:		0,00	0,00	
	– w jednostkach powiązanych		0,00	0,00	
III	Aktualizacja wartości aktywów finansowych		0,00	0,00	
IV	Inne		49 156,82	0,00	
I	Zysk (strata) brutto (F+G–H)		-618 616,91	-313 757,75	
J	Podatek dochodowy		54 995,00	0,00	
	część bieżąca		0,00	0,00	
K	Pozostałe obowiązkowe zmniejszenia zysku (zwiększenia straty)		0,00	0,00	
L	Zysk (strata) netto (I–J–K)		-673 611,91	-313 757,75	

Zestawienie zmian w kapitale (funduszu) własnym

Iron Wolf Studio spółka akcyjna

wszystkie kwoty w złotych zyskie kwoty w złotych

wyszczególnienie		za rok:	2022	2021	Przeoszt. dane porów. za poprzedni okres
I	Kapitał (fundusz) własny na początek okresu (BO)		3 697 647,17	4 011 404,92	
	– zmiany przyjętych zasad (polityki) rachunkowości		0,00	0,00	
	– korekty błędów		0,00	0,00	
Ia	Kapitał (fundusz) własny na początek okresu (BO), po korektach		3 697 647,17	4 011 404,92	
1	Kapitał (fundusz) podstawowy na początek okresu		146 000,00	146 000,00	
1.1	Zmiany kapitału (funduszu) podstawowego		0,00	0,00	
a)	zwiększenie (z tytułu)		0,00	0,00	
	– wydania udziałów (emisji akcji)		0,00	0,00	
	–				
	–				
	–				
b)	zmniejszenie (z tytułu)		0,00	0,00	
	– umorzenia udziałów (akcji)		0,00	0,00	
	–				
	–				
	–				
1.2	Kapitał (fundusz) podstawowy na koniec okresu		146 000,00	146 000,00	
2	Kapitał (fundusz) zapasowy na początek okresu		4 153 500,00	4 153 500,00	
2.1	Zmiany kapitału (funduszu) zapasowego		0,00	0,00	
a)	zwiększenie (z tytułu)		0,00	0,00	
	– emisji akcji powyżej wartości nominalnej		0,00	0,00	
	– podziału zysku (ustawowo)		0,00	0,00	
	– podziału zysku (ponad wymaganą ustawowo minimalną wartość)		0,00	0,00	
	–				
	–				
	–				
b)	zmniejszenie (z tytułu)		0,00	0,00	
	– pokrycia straty		0,00	0,00	
	–				
	–				
	–				
2.2	Stan kapitału (funduszu) zapasowego na koniec okresu		4 153 500,00	4 153 500,00	

Zestawienie zmian w kapitale (funduszu) własnym

Iron Wolf Studio spółka akcyjna

wszystkie kwoty w złotych zyskie kwoty w złotych

wyszczególnienie, c.d. poprzedniej strony		za rok:	2022	2021	Przełsz. dane porów. za poprzedni okres
3	Kapitał (fundusz) z aktualizacji wyceny na początek okresu – zmiany przyjętych zasad (polityki) rachunkowości		0,00	0,00	
3.1	Zmiany kapitału (funduszu) z aktualizacji wyceny		0,00	0,00	
a)	zwiększenie (z tytułu)		0,00	0,00	
	–				
	–				
	–				
b)	zmniejszenie (z tytułu)		0,00	0,00	
	– zbycia środków trwałych		0,00	0,00	
	–				
	–				
	–				
3.2	Kapitał (fundusz) z aktualizacji wyceny na koniec okresu		0,00	0,00	
4	Pozostałe kapitały (fundusze) rezerwowe na początek okresu		0,00	0,00	
4.1	Zmiany pozostałych kapitałów (funduszy) rezerwowych		0,00	0,00	
a)	zwiększenie (z tytułu)		0,00	0,00	
	– kapitał niezarejestrowany w KRS		0,00	0,00	
	–				
	–				
b)	zmniejszenie (z tytułu)		0,00	0,00	
	– zarejestrowanie kapitału w KRS		0,00	0,00	
	–				
	–				
4.2	Pozostałe kapitały (fundusze) rezerwowe na koniec okresu		0,00	0,00	
5	Zysk (strata) z lat ubiegłych na początek okresu		-601 852,83	-288 095,08	
5.1	Zysk z lat ubiegłych na początek okresu		0,00	0,00	
	– zmiany przyjętych zasad (polityki) rachunkowości		0,00	0,00	
	– korekty błędów		0,00	0,00	

Zestawienie zmian w kapitale (funduszu) własnym

Iron Wolf Studio spółka akcyjna

wszystkie kwoty w złotych zyskie kwoty w złotych

wyszczególnienie, c.d. poprzedniej strony		za rok:	2022	2021	Przeoszt. dane porów. za poprzedni okres
5.2	Zysk z lat ubiegłych na początek okresu, po korektach		0,00	0,00	
a)	zwiększenie (z tytułu)		0,00	0,00	
	– podziału zysku z lat ubiegłych		0,00	0,00	
	–				
	–				
	–				
b)	zmniejszenie (z tytułu)		0,00	0,00	
	– ...		0,00	0,00	
	–				
	–				
5.3	Zysk z lat ubiegłych na koniec okresu		0,00	0,00	
5.4	Strata z lat ubiegłych na początek okresu		601 852,83	288 095,08	
	– zmiany przyjętych zasad (polityki) rachunkowości		0,00	0,00	
	– korekty błędów		0,00	0,00	
5.5	Strata z lat ubiegłych na początek okresu, po korektach		601 852,83	288 095,08	
a)	zwiększenie (z tytułu)		0,00	0,00	
	– przeniesienia straty z lat ubiegłych do pokrycia		0,00	0,00	
	–				
	–				
	–				
b)	zmniejszenie (z tytułu)		0,00	0,00	
	– ...		0,00	0,00	
	–				
	–				
5.6	Strata z lat ubiegłych na koniec okresu		601 852,83	288 095,08	
5.7	Zysk (strata) z lat ubiegłych na koniec okresu		-601 852,83	-288 095,08	
6	Wynik netto		-673 611,91	-313 757,75	
a)	zysk netto		0,00	0,00	
b)	strata netto		673 611,91	313 757,75	
c)	odpisy z zysku		0,00	0,00	
II	Kapitał (fundusz) własny na koniec okresu (BZ)		3 024 035,26	3 697 647,17	
III	Kapitał (fundusz) własny, po uwzględnieniu proponowanego podziału zysku (pokrycia straty)		3 024 035,26	3 697 647,17	

Rachunek przepływów

Iron Wolf Studio spółka akcyjna

wszystkie kwoty w złotych

metoda pośrednia		za rok:	2022	2021	Przeoszt. dane porów. za poprzedni okres
A	Przepływy środków pieniężnych z działalności operacyjnej				
I	Zysk (strata) netto		-673 611,91	-313 757,75	
II	Korekty razem		1 604 154,13	-780 485,14	
1	Amortyzacja		9 151,09	52 979,80	
2	Zyski (straty) z tytułu różnic kursowych		0,00	0,00	
3	Odsetki i udziały w zyskach (dywidendy)		0,00	0,00	
4	Zysk (strata) z działalności inwestycyjnej		0,00	0,00	
5	Zmiana stanu rezerw		54 995,00	0,00	
6	Zmiana stanu zapasów		-1 166 772,40	-703 580,24	
7	Zmiana stanu należności		-106 472,43	-165 529,18	
8	Zmiana stanu zobowiązań krótkoterminowych, z wyjątkiem pożyczek i kredytów		-6 782,04	33 253,36	
9	Zmiana stanu rozliczeń międzyokresowych		2 820 034,91	2 391,12	
10	Inne korekty		0,00	0,00	
III	Przepływy pieniężne netto z działalności operacyjnej (I±II)		930 542,22	-1 094 242,89	
B	Przepływy środków pieniężnych z działalności inwestycyjnej				
I	Wpływy		0,00	0,00	
1	Zbycie wartości niematerialnych i prawnych oraz rzeczowych aktywów trwałych		0,00	0,00	
2	Zbycie inwestycji w nieruchomości oraz wartości niematerialne i prawne		0,00	0,00	
3	Z aktywów finansowych, w tym:		0,00	0,00	
a)	w jednostkach powiązanych		0,00	0,00	
b)	w pozostałych jednostkach		0,00	0,00	
1)	zbycie aktywów finansowych		0,00	0,00	
2)	dywidendy i udziały w zyskach		0,00	0,00	
3)	splata udzielonych pożyczek długoterminowych		0,00	0,00	
4)	odsetki		0,00	0,00	
5)	inne wpływy z aktywów finansowych		0,00	0,00	
4	Inne wpływy inwestycyjne		0,00	0,00	
II	Wydatki		0,00	5 000,00	
1	Nabycie wartości niematerialnych i prawnych oraz rzeczowych aktywów trwałych		0,00	0,00	

Rachunek przepływów

Iron Wolf Studio spółka akcyjna

wszystkie kwoty w złotych

metoda pośrednia, c.d. poprzedniej strony		za rok:	2022	2021	Przeoszt. dane porów. za poprzedni okres
2	Inwestycje w nieruchomości oraz wartości niematerialne i prawne		0,00	0,00	
3	Na aktywa finansowe, w tym:		0,00	0,00	
a)	w jednostkach powiązanych		0,00	0,00	
b)	w pozostałych jednostkach		0,00	0,00	
	1) nabycie aktywów finansowych		0,00	0,00	
	2) udzielone pożyczki długoterminowe		0,00	0,00	
4	Inne wydatki inwestycyjne		0,00	5 000,00	
III	Przepływy pieniężne netto z działalności inwestycyjnej (I–II)		0,00	-5 000,00	
C	Przepływy środków pieniężnych z działalności finansowej				
I	Wpływy		0,00	0,00	
1	Wpływy netto z wydania udziałów (emisji akcji) i innych instrumentów kapitałowych oraz dopłat do kapitału		0,00	0,00	
2	Kredyty i pożyczki		0,00	0,00	
3	Emisja dłużnych papierów wartościowych		0,00	0,00	
4	Inne wpływy finansowe		0,00	0,00	
II	Wydatki		0,00	0,00	
1	Nabycie udziałów (akcji) własnych		0,00	0,00	
2	Dywidendy i inne wypłaty na rzecz właścicieli		0,00	0,00	
3	Inne, niż wypłaty na rzecz właścicieli, wydatki z tytułu podziału zysku		0,00	0,00	
4	Splaty kredytów i pożyczek		0,00	0,00	
5	Wykup dłużnych papierów wartościowych		0,00	0,00	
6	Z tytułu innych zobowiązań finansowych		0,00	0,00	
7	Płatności zobowiązań z tytułu umów leasingu finansowego		0,00	0,00	
8	Odsetki		0,00	0,00	
9	Inne wydatki finansowe		0,00	0,00	
III	Przepływy pieniężne netto z działalności finansowej (I–II)		0,00	0,00	
D	Przepływy pieniężne netto, razem (A.III±B.III±C.III)		930 542,22	-1 099 242,89	
E	Bilansowa zmiana stanu środków pieniężnych, w tym:		930 542,22	-1 099 242,89	
	– zmiana stanu środków pieniężnych z tytułu różnic kursowych		0,00	0,00	
F	Środki pieniężne na początek okresu		1 808 880,14	2 908 123,03	
G	Środki pieniężne na koniec okresu (F±D), w tym:		2 739 422,36	1 808 880,14	
	– o ograniczonej możliwości dysponowania		0,00	0,00	

Dodatkowe informacje i objaśnienia

Iron Wolf Studio spółka akcyjna

wszystkie kwoty w złotych

Rozliczenie różnicy pomiędzy podstawą opodatkowania a wynikiem finansowym:

Rozliczenie różnicy pomiędzy podstawą opodatkowania podatkiem dochodowym a wynikiem finansowym (zyskiem, stratą) brutto		Okres bieżący		Okres poprzedni		
		Ogółem:	w tym z zysków kapitałowych:	Ogółem:	w tym z zysków kapitałowych:	
A.	Zysk (strata) brutto za dany rok	-618 616,91	—	-313 757,75	—	
B.	Przychody zwolnione z opodatkowania *	10 789,39		15 424,41		
C.	Przychody niepodlegające opodatkowania w roku bieżącym	0,00		0,00		
D.	Przychody podlegające opodatkowania w roku bieżącym, ujęte w księgach rachunkowych lat ubiegłych	0,00		0,00		
E.	Koszty niestanowiące kosztów uzyskania przychodów *, w tym:	0,00		0,00		
	pdst. prawna:	Art.	poz.	pkt.	lit.	(informacja uszczegóławiająca, wynikająca z potrzeb lub specyfiki jednostki)
1)	Usługi związane z giełdą	15	1			0,00
	pozostałe (mniej niż 20 tys. zł):					0,00
F.	Koszty nieuznawane za koszty uzyskania przychodów w bieżącym roku, w tym:	109 266,04		24 042,57		
	pdst. prawna:	Art.	poz.	pkt.	lit.	(informacja uszczegóławiająca, wynikająca z potrzeb lub specyfiki jednostki)
1)	odpisy aktualizujące	16	26a			40 520,32
2)	różnice kursowe	15a	3	1		32 610,92
	pozostałe (mniej niż 20 tys. zł):					36 134,80
G.	Koszty uznawane za koszty uzyskania przychodów w roku bieżącym ujęte w księgach lat ubiegłych, w tym:	711 065,07		441 770,14		
	pdst. prawna:	Art.	poz.	pkt.	lit.	(informacja uszczegóławiająca, wynikająca z potrzeb lub specyfiki jednostki)
1)	Wynagrodzenia	15	4d			711 065,07
	pozostałe (mniej niż 20 tys. zł):					0,00
	<i>Dochód (A - B - C + D + E + F - G)</i>	-1 231 205,33		—		-746 909,73
H.	Strata z lat ubiegłych	0,00		0,00		
I.	Inne zmiany podstawy opodatkowania, w tym:	0,00		0,00		
	pdst. prawna:	Art.	poz.	pkt.	lit.	(informacja uszczegóławiająca, wynikająca z potrzeb lub specyfiki jednostki)
1)	Przychody otrzymane przed premierą gier	12	1	1		0,00
	pozostałe (mniej niż 20 tys. zł):					0,00
J.	Podstawa opodatkowania podatkiem dochodowym	-1 231 205,33		—		-746 909,73
K.	Podatek dochodowy	0,00		—		0,00

* trwale różnice pomiędzy zyskiem/stratą dla celów rachunkowych a dochodem/stratą dla celów podatkowych

Załączniki i objaśnienia:

Informacja dodatkowa spółki Iron Wolf S.A. na dzień bilansowy 31/12/2022

Załącznik:




Załącznik:

Załącznik:


Dodatkowe informacje i objaśnienia

Iron Wolf Studio spółka akcyjna


wszystkie kwoty w złotych




Załącznik:



Załącznik:




Załącznik:




Załącznik:



Załącznik:



Załącznik:



Załącznik: