



# **Mr Hamburger S.A.**

## **RAPORT OKRESOWY**

### **za III kwartał 2019 roku**

**Opublikowany w dniu 14.11.2019 r.**

*Raport za III kwartał 2019 roku został sporządzony zgodnie z przepisami Ustawy z dnia 29 września 1994 roku o rachunkowości oraz w oparciu o Załącznik Nr 3 do Regulaminu Alternatywnego Systemu Obrotu „Informacje bieżące i okresowe przekazywane w alternatywnym systemie obrotu na rynku NewConnect”*



## Spis treści

I. INFORMACJE OGÓLNE.....	3
II. OŚWIADCZENIE ZARZĄDU MR HAMBURGER S.A.....	7
III. INFORMACJE O ZASADACH PRZYJĘTYCH PRZY SPORZĄDZANIU RAPORTU, W TYM O ZMIANACH STOSOWANYCH ZASAD RACHUNKOWOŚCI .....	8
IV. KWARTALNE SKRÓCONE SPRAWOZDANIE FINANSOWE .....	11
V. ZWIĘZŁA CHARAKTERYSTYKA ISTOTNYCH DOKONAŃ LUB NIEPOWODZEŃ EMITENTA, WRAZ Z OPISEM NAJWAŻNIEJSZYCH CZYNNIKÓW I ZDARZEŃ MAJĄCYCH WPŁYW NA OSIĄGNIĘTE WYNIKI .....	15
VI. INFORMACJA ZARZĄDU NA TEMAT AKTYWNOŚCI W OBSZARZE ROZWOJU PROWADZONEJ DZIAŁALNOŚCI W OKRESIE OBJĘTYM RAPORTEM. ....	18
VII. PROGNOZY FINANSOWE .....	18
VIII. INFORMACJA DOTYCZĄCA ZATRUDNIENIA.....	19
IX. GRUPA KAPITAŁOWA.....	19

## I. INFORMACJE OGÓLNE

Spółka Mr Hamburger S.A. (dawniej Mr Kuchar S.A.) została utworzona w dniu 31 lipca 2000 r. na podstawie Aktu Zawięzania Spółki Akcyjnej pod nazwą Towarzystwo Przyjaciół Polskiej Kuchni S.A. W dniu 27 czerwca 2011 r. Zwyczajne Walne Zgromadzenie Akcjonariuszy na mocy uchwały nr 12 zdecydowało o zmianie firmy z Towarzystwo Przyjaciół Polskiej Kuchni S.A. na Leśne Runo S.A.

W dniu 29 października 2012 r. Nadzwyczajne Walne Zgromadzenie na mocy uchwały nr 22 zdecydowało o zmianie firmy Emitenta z Leśne Runo S.A. na Mr Kuchar S.A. W dniu 15.01.2013 roku zmiany te zostały wpisane do Krajowego Rejestru Sądowego - IX Wydział Gospodarczy Krajowego Rejestru Sądowego dla m.st. Warszawy w Warszawie.

Zarząd Mr Kuchar SA zdecydował o zakupie udziałów Mr Hamburger sp. z o. o. od jej udziałowców. W 2013r, udziałowcy Mr Hamburger sp. z o.o. nabyli akcje Mr Kuchar SA. 07.08.2013 roku Sąd Rejonowy Katowice – Wschód w Katowicach Wydział VIII Gospodarczy Krajowego Rejestru Sądowego zarejestrował na podstawie Uchwał podjętych przez Zwyczajne Walne Zgromadzenie z dnia 28.06.2013 roku zmiany danych w Krajowym Rejestrze Sądowym. Zmiany te dotyczą m.in. nazwy Spółki i adresu. Obecnie nazwa Spółki brzmi: Mr Hamburger S.A., z siedzibą w Dąbrowie Górniczej przy ul. Katowickiej 5.

W dniu 30.04.2014 r. nastąpiło połączenie obu firm (Mr Hamburger S.A. oraz Mr Hamburger sp. z o.o.), firmą przejmującą była Mr Hamburger SA, firmą przejmowaną była Mr Hamburger sp. z o.o. Od tej chwili firma Mr Hamburger SA prowadzi: sieć restauracji "Leśne Runo" oraz sieć barów fast-food "Mr Hamburger", a od 2019 r. również restaurację „Bucket’s Story”.

## Dane rejestrowe

Nazwa (firma)	Mr Hamburger S.A.
Kraj	Polska
Siedziba	Dąbrowa Górnicza
Adres	ul. Katowicka 5, 42-530 Dąbrowa Górnicza
Numer KRS	0000044100
Oznaczenie Sądu	Sąd Rejonowy w Katowicach, VIII Wydział Gospodarczy KRS
NIP	525-22-03-219
REGON	017246742
Telefon	(32) 264 56 62
Poczta e-mail	<a href="mailto:biuro@mrhamburger.pl">biuro@mrhamburger.pl</a>
Strona www	<a href="http://www.mrhamburgersa.pl">www.mrhamburgersa.pl</a>

## Podstawowy przedmiot działalności Spółki

Mr Hamburger S.A. prowadzi sieć restauracji oferujących dania tradycyjnej polskiej kuchni, której punkty zlokalizowane są w sąsiedztwie stacji paliwowych. Na koniec okresu będącego przedmiotem raportu funkcjonowały 3 własne restauracje pod marką Leśne Runo.

W marcu w Dąbrowie Górniczej rozpoczęła działalność pierwsza restauracja z pełną obsługą kelnerską pod nazwą „Bucket’s Story”, oferująca dania tradycyjnej kuchni amerykańskiej.

Mr Hamburger S.A. prowadzi również sieć barów fast food pod marką Mr Hamburger. Na koniec okresu będącego przedmiotem raportu sieć liczyła 12 lokali, w tym 7 lokali własnych i 5 prowadzonych na zasadzie franczyzy.

## Organy Spółki

W dniu 17 września 2019 r. Pan Kazimierz Sendobry zrezygnował z pełnienia funkcji Członka Rady Nadzorczej. W dniu 26 września 2019 r. Rada Nadzorcza powołała w drodze dokooptowania na Członka Rady Nadzorczej Pana Marka Papierniaka.

Na koniec okresu będącego przedmiotem raportu organy Spółki przedstawiają się następująco:

### Zarząd:

Tomasz Miernikowski - Prezes Zarządu

### Rada Nadzorcza:

- Marek Papierniak – Przewodniczący Rady Nadzorczej,
- Adam Łanoszka – Członek Rady Nadzorczej
- Arkadiusz Kocel – Członek Rady Nadzorczej
- Mateusz Miernikowski – Członek Rady Nadzorczej
- Błażej Wasielewski – Członek Rady Nadzorczej

## Struktura Akcjonariatu na dzień publikacji raportu

Nazwa	Liczba posiadanych akcji	Liczba głosów	Procent udziału w ogólnej liczbie wyemitowanych akcji	Procent udziału w ogólnej liczbie głosów na WZA
<b>TKM Pakt Miernikowski, Papierniak, Sendobry Spółka Jawna Spółka Komandytowo-Akcyjna</b>	<b>5.253.210</b>	<b>5.253.210</b>	<b>49,75%</b>	<b>49,75%</b>
<b>PRYMUS S.A.</b>	<b>1.582.944</b>	<b>1.582.944</b>	<b>14,99%</b>	<b>14,99%</b>
<b>Krzysztof Moska</b>	<b>1.588.508</b>	<b>1.588.508</b>	<b>15,04%</b>	<b>15,04%</b>
<b>„Sobik” Zakład Produkcyjny sp. z o.o. sp.k.</b>	<b>705.289</b>	<b>705.289</b>	<b>6,68%</b>	<b>6,68%</b>
<b>Pozostali akcjonariusze</b>	<b>1.430.049</b>	<b>1.430.049</b>	<b>13,54%</b>	<b>13,54%</b>
<b>Razem</b>	<b>10.560.000</b>	<b>10.560.000</b>	<b>100,00%</b>	<b>100,00%</b>

## Kapitał zakładowy

Kapitał zakładowy na dzień sporządzenia niniejszego raportu wynosi 10.560.000 zł i dzieli się na:

- 600.000 akcji zwykłych na okaziciela serii A o wartości nominalnej 1,00 PLN za każdą akcję,
- 1.000.000 akcji zwykłych na okaziciela serii B o wartości nominalnej 1,00 PLN za każdą akcję,
- 1.500.000 akcji zwykłych na okaziciela serii C o wartości nominalnej 1,00 PLN za każdą akcję.
- 500.000 akcji zwykłych na okaziciela serii D o wartości nominalnej 1,00 PLN za każdą akcję.
- 720.000 akcji zwykłych na okaziciela serii E o wartości nominalnej 1,00 PLN za każdą akcję.
- 5 280.000 akcji zwykłych na okaziciela serii F o wartości nominalnej 1,00 PLN za każdą akcję.
- 960.000 akcji zwykłych na okaziciela serii G o wartości nominalnej 1,00 PLN za każdą akcję.

## II. OŚWIADCZENIE ZARZĄDU MR HAMBURGER S.A.

Zarząd Mr Hamburger S.A. oświadcza, że wedle jego najlepszej wiedzy wybrane dane finansowe i dane porównywalne sporządzone zostały zgodnie z obowiązującymi zasadami rachunkowości oraz, że odzwierciedlają one w sposób prawdziwy, rzetelny i jasny sytuację majątkową Emitenta oraz wynik finansowy.

Tomasz Miernikowski

Prezes Zarządu

Mr Hamburger S.A.

### III. INFORMACJE O ZASADACH PRZYJĘTYCH PRZY SPORZĄDZANIU RAPORTU, W TYM O ZMIANACH STOSOWANYCH ZASAD RACHUNKOWOŚCI

#### I. POLITYKA RACHUNKOWOŚCI DO JEDNOSTKOWEGO SPRAWOZDANIA FINANSOWEGO

##### ***Format oraz podstawa sporządzenia sprawozdania finansowego***

Sprawozdanie finansowe zostało przygotowane zgodnie z wymogami Ustawy o rachunkowości z dnia 29 września 1994 roku z późniejszymi zmianami. Spółka sporządza rachunek zysków i strat w układzie porównawczym. W sprawozdaniu finansowym Spółka wykazuje zdarzenia gospodarcze zgodnie z ich treścią ekonomiczną. Wynik finansowy Spółki za dany okres sprawozdawczy obejmuje wszystkie osiągnięte i przypadające na jej rzecz przychody oraz związane z tymi przychodami koszty zgodnie z zasadą memoriału, współmierności przychodów i kosztów oraz ostrożnej wyceny.

##### ***Wartość firmy***

Do składników aktywów trwałych zalicza się aktywa jeżeli ich przewidywany okres użytkowania wynosi co najmniej 1 rok. Składniki aktywów o wartości początkowej od 1.000,00 złotych umarza się według obowiązujących stawek od pierwszego dnia miesiąca następującego po miesiącu, w którym przyjęto je do użytkowania, zaś o wartości nie przekraczającej 1.000,00 złotych odnoszone są bezpośrednio w koszty zużycia materiałów. W przypadku przeznaczenia do likwidacji, wycofania z użytkowania lub innego zdarzenia powodującego utratę wartości składników aktywów trwałych Spółka dokonuje odpisów aktualizujących ich wartość w ciężar pozostałych kosztów operacyjnych.

##### ***Wartości niematerialne i prawne***

Wartości niematerialne i prawne wycenia się według cen nabycia lub kosztu wytworzenia, pomniejszonych o odpisy amortyzacyjne lub umorzeniowe oraz odpisy z tytułu trwałej utraty wartości. Amortyzacja dokonywana jest metodą liniową przy zastosowaniu stawek



amortyzacyjnych uwzględniających okres ekonomicznej użyteczności składników wartości niematerialnych i prawnych.

### ***Środki trwałe***

Środki trwałe wycenia się według cen nabycia lub kosztu wytworzenia lub wartości przeszacowanej (po aktualizacji wyceny środków trwałych), pomniejszonych o odpisy amortyzacyjne lub umorzeniowe oraz odpisy z tytułu trwałej utraty wartości. Wartość początkowa środków trwałych podlega podwyższeniu o wartość nakładów na ich ulepszenie, jeżeli koszty tego ulepszenia wynoszą przynajmniej 1.000,00 złotych. Amortyzacja dokonywana jest metodą liniową przy zastosowaniu stawek amortyzacyjnych uwzględniających okres ekonomicznej użyteczności środków trwałych.

### ***Stan i rozchody składników majątku obrotowego***

Zapasy wyceniane są w cenach zakupu nie wyższych od cen sprzedaży netto. Ich rozchód wycenia się według metody FIFO. Zapasy wykazywane są w bilansie w wartości netto tj. pomniejszone o wartość ewentualnych odpisów aktualizujących wynikających z utraty ich wartości.

### ***Należności krótkoterminowe***

Należności wycenia się w kwocie wymagającej zapłaty, z zachowaniem zasady ostrożnej wyceny i wykazuje w wartości netto (po pomniejszeniu o odpisy aktualizujące). Wartość należności podlega aktualizacji wyceny przy uwzględnieniu stopnia prawdopodobieństwa ich zapłaty poprzez dokonanie odpisu aktualizującego.

### ***Środki pieniężne***

Krajowe środki pieniężne wycenia się w wartości nominalnej.

### ***Rozliczenia międzyokresowe***

Czynne rozliczenia międzyokresowe kosztów dotyczą przyszłych okresów sprawozdawczych. Bierne rozliczenia międzyokresowe kosztów dokonywane są w wysokości prawdopodobnych zobowiązań przypadających na bieżący okres sprawozdawczy.

### ***Kapitały***

Kapitał zakładowy wykazywany jest w wysokości określonej w statucie Spółki i wpisanej w rejestrze sądowym. Do kapitałów własnych zalicza się również wynik finansowy za rok obrotowy wynikający z rachunku zysków i strat oraz niepodzielny wynik finansowy z lat ubiegłych, a także kapitał zapasowy oraz rezerwy.

### ***Rezerwy***

Rezerwy wyceniane są w uzasadnionych i wiarygodnie oszacowanych kwotach.

### ***Zobowiązania krótkoterminowe***

Zobowiązania krótkoterminowe o okresie spłaty krótszym niż rok wycenia się w kwocie wymagającej zapłaty łącznie z naliczonymi przez kontrahentów i oszacowanymi odsetkami z tytułu zwłoki w zapłacie, jeśli kontrahent zwyczajowo żąda takich odsetek.

### ***Uznawanie przychodów i kosztów***

Przychody i koszty ewidencjonowane są według zasady memoriałowej, tj. w roku obrotowym, którego dotyczą, niezależnie od daty otrzymania lub dokonania płatności.

### ***Podatek dochodowy***

Podatek dochodowy wykazywany jest w rachunku zysków i strat, obejmuje część bieżącą i część odroczoną. Bieżące zobowiązanie z tytułu podatku dochodowego jest naliczane zgodnie z przepisami podatkowymi.

#### IV. KWARTALNE SKRÓCONE SPRAWOZDANIE FINANSOWE

##### I. SKRÓCONE SPRAWOZDANIE FINANSOWE

###### I. DANE FINANSOWE JEDNOSTKOWE

AKTYWA		30.09.2019	30.09.2018
<b>A.</b>	<b>AKTYWA TRWAŁE</b>	<b>2 270 397,94</b>	<b>2 417 147,91</b>
<b>I.</b>	<b>Wartości niematerialne i prawne</b>	<b>617 933,75</b>	<b>665 315,77</b>
<b>II.</b>	<b>Rzeczowe aktywa trwałe</b>	<b>1 465 546,19</b>	<b>1 430 759,14</b>
<b>III.</b>	<b>Należności długoterminowe</b>	<b>0,00</b>	<b>0,00</b>
<b>IV.</b>	<b>Inwestycje długoterminowe</b>	<b>0,00</b>	<b>0,00</b>
<b>V.</b>	<b>Długoterminowe rozliczenia międzyokresowe</b>	<b>186 918,00</b>	<b>321 073,00</b>
<b>B.</b>	<b>AKTYWA OBROTOWE</b>	<b>791 725,56</b>	<b>894 800,27</b>
<b>I.</b>	<b>Zapasy</b>	<b>183 476,20</b>	<b>132 201,81</b>
<b>II.</b>	<b>Należności krótkoterminowe</b>	<b>451 874,59</b>	<b>460 503,95</b>
<b>III.</b>	<b>Inwestycje krótkoterminowe</b>	<b>107 824,35</b>	<b>262 752,18</b>
<b>IV.</b>	<b>Krótkoterminowe rozliczenia międzyokresowe</b>	<b>48 550,42</b>	<b>39 342,33</b>
<b>C.</b>	<b>NALEŻNE WPLĄTY NA KAPITAŁ (FUNDUSZ) PODSTAWOWY</b>	<b>0,00</b>	<b>0,00</b>
<b>D.</b>	<b>UDZIAŁY (AKCJE) WŁASNE</b>	<b>0,00</b>	<b>0,00</b>
<b>AKTYWA RAZEM</b>		<b>3 062 123,50</b>	<b>3 311 948,18</b>
PASywa		30.09.2019	30.09.2018
<b>A.</b>	<b>KAPITAŁ (FUNDUSZ) WŁASNY</b>	<b>78 470,26</b>	<b>955 419,42</b>
<b>I.</b>	<b>Kapitał (fundusz) podstawowy</b>	<b>10 560 000,00</b>	<b>10 560 000,00</b>
<b>II.</b>	<b>Kapitał (fundusz) zapasowy, w tym:</b>	<b>0,00</b>	<b>0,00</b>
	<i>- nadwyżka wartości sprzedaży (wartości emisyjnej) nad wartością nominalną udziałów (akcji),</i>	<i>0,00</i>	<i>0,00</i>
<b>III.</b>	<b>Kapitał (fundusz) z aktualizacji wyceny, w tym:</b>	<b>0,00</b>	<b>0,00</b>
	<i>- z tytułu aktualizacji wartości godziwej</i>	<i>0,00</i>	<i>0,00</i>
<b>IV.</b>	<b>Pozostałe kapitały (fundusze) rezerwowe, w tym:</b>	<b>0,00</b>	<b>0,00</b>
	<i>- tworzone zgodnie z umową (statutem) spółki</i>	<i>0,00</i>	<i>0,00</i>
	<i>- na udziały (akcje) własne</i>	<i>0,00</i>	<i>0,00</i>
<b>VII.</b>	<b>Zysk (strata) z lat ubiegłych</b>	<b>-9 904 573,41</b>	<b>-9 719 648,32</b>
<b>VIII.</b>	<b>Zysk (strata) netto</b>	<b>-576 956,33</b>	<b>115 067,74</b>
<b>IX.</b>	<b>Odpisy z zysku netto w ciągu roku obrotowego (wielkość ujemna)</b>	<b>0,00</b>	<b>0,00</b>
<b>B.</b>	<b>ZOBOWIĄZANIA I REZERWY NA ZOBOWIĄZANIA</b>	<b>2 983 653,24</b>	<b>2 356 528,76</b>
<b>I.</b>	<b>Rezerwy na zobowiązania</b>	<b>130 028,72</b>	<b>147 704,45</b>
<b>II.</b>	<b>Zobowiązania długoterminowe</b>	<b>268 055,17</b>	<b>312 795,58</b>
<b>III.</b>	<b>Zobowiązania krótkoterminowe</b>	<b>1 826 779,83</b>	<b>1 026 220,37</b>
<b>IV.</b>	<b>Rozliczenia międzyokresowe</b>	<b>758 789,52</b>	<b>869 808,36</b>
<b>PASYWA RAZEM</b>		<b>3 062 123,50</b>	<b>3 311 948,18</b>

<b>RACHUNEK ZYSKÓW I STRAT</b>		<b>01.01.2019 - 30.09.2019</b>	<b>01.01.2018 - 30.09.2018</b>	<b>01.07.2019 - 30.09.2019</b>	<b>01.07.2018 - 30.09.2018</b>
<b>A.</b>	<b>Przychody ze sprzedaży produktów, towarów i materiałów, w tym:</b>	<b>9 299 790,09</b>	<b>9 146 584,74</b>	<b>3 533 793,99</b>	<b>3 407 466,88</b>
	- od jednostek powiązanych				
I.	Przychody netto ze sprzedaży produktów	9 221 835,18	9 062 903,57	3 513 370,03	3 379 055,86
II.	Zmiana stanu produktów (zwiększenie - wartość dodatnia, zmniejszenie - wartość ujemna)	60 278,81	69 774,61	14 333,96	23 610,52
III.	Koszt wytworzenia produktów na własne potrzeby jednostki	0,00	0,00	0,00	0,00
IV.	Przychody netto ze sprzedaży towarów i materiałów	17 676,10	13 906,56	6 090,00	4 800,50
<b>B.</b>	<b>Koszty działalności operacyjnej</b>	<b>9 856 667,93</b>	<b>8 894 268,53</b>	<b>3 448 611,17</b>	<b>3 220 752,46</b>
I.	Amortyzacja	303 643,06	280 056,27	98 840,28	95 613,74
II.	Zużycie materiałów i energii	4 072 266,55	3 816 692,51	1 441 174,59	1 411 091,22
III.	Usługi obce	1 936 526,43	1 669 464,94	650 810,74	598 828,92
IV.	Podatki i opłaty, w tym:	62 750,34	79 721,10	22 536,07	24 874,33
	- podatek akcyzowy	0,00	0,00	0,00	0,00
V.	Wynagrodzenia	2 903 967,78	2 548 439,06	1 041 642,99	915 398,68
VI.	Ubezpieczenia społeczne i inne świadczenia	521 010,28	459 614,43	179 293,66	162 219,39
	- emerytalne	226 797,62	203 572,07	79 400,02	71 427,67
VII.	Pozostałe koszty rodzajowe	56 503,49	40 280,22	14 312,84	12 726,18
VIII.	Wartość sprzedanych towarów i materiałów	0,00	0,00	0,00	0,00
<b>C.</b>	<b>Zysk (strata) ze sprzedaży (A-B)</b>	<b>-556 877,84</b>	<b>252 316,21</b>	<b>85 182,82</b>	<b>186 714,42</b>
<b>D.</b>	<b>Pozostałe przychody operacyjne</b>	<b>144 842,81</b>	<b>48 720,57</b>	<b>129 865,84</b>	<b>31 110,72</b>
I.	Zysk z tytułu rozchodu niefinansowych aktywów trwałych	0,00	0,00	0,00	0,00
II.	Dotacje	0,00	0,00	0,00	0,00
III.	Aktualizacja wartości aktywów niefinansowych	0,00	0,00	0,00	0,00
IV.	Inne przychody operacyjne	144 842,81	48 720,57	129 865,84	31 110,72
<b>E.</b>	<b>Pozostałe koszty operacyjne</b>	<b>136 191,23</b>	<b>169 008,35</b>	<b>133 151,97</b>	<b>127 896,29</b>
I.	Strata ze zbycia niefinansowych aktywów trwałych	117 069,87	148 306,05	117 069,87	123 569,08
II.	Aktualizacja wartości aktywów niefinansowych	0,00	0,00	0,00	0,00
III.	Inne koszty operacyjne	19 121,36	20 702,30	16 082,10	4 327,21
<b>F.</b>	<b>Zysk (strata) z działalności operacyjnej (C+D-E)</b>	<b>-548 226,26</b>	<b>132 028,43</b>	<b>81 896,69</b>	<b>89 928,85</b>

<b>G.</b>	<b>Przychody finansowe</b>	<b>8 606,23</b>	<b>9 591,74</b>	<b>6 387,66</b>	<b>6 402,24</b>
I.	Dywidendy i udziały w zyskach, w tym:	0,00	0,00	0,00	0,00
a)	od jednostek powiązanych, w tym:	0,00	0,00	0,00	0,00
	- w których jednostka posiada zaangażowanie w kapitale	0,00	0,00	0,00	0,00
b)	od jednostek pozostałych, w tym:	0,00	0,00	0,00	0,00
	- w których jednostka posiada zaangażowanie w kapitale	0,00	0,00	0,00	0,00
II.	Odsetki, w tym:	4 784,86	5 967,08	4 784,86	4 766,51
	- od jednostek powiązanych	0,00	0,00	0,00	0,00
III.	Zysk z tytułu rozchodu aktywów finansowych, w tym:	0,00	0,00	0,00	0,00
	- w jednostkach powiązanych	0,00	0,00	0,00	0,00
IV.	Aktualizacja wartości aktywów finansowych	0,00	0,00	0,00	0,00
V.	Inne	3 821,37	3 624,66	1 602,80	1 635,73
<b>H.</b>	<b>Koszty finansowe</b>	<b>37 336,30</b>	<b>26 552,43</b>	<b>14 695,30</b>	<b>6 014,70</b>
I.	Odsetki, w tym:	34 569,80	21 652,57	13 825,45	4 918,91
	- dla jednostek powiązanych	0,00	0,00	0,00	0,00
II.	Strata z tytułu rozchodu aktywów finansowych, w tym:	0,00	0,00	0,00	0,00
	- w jednostkach powiązanych	0,00	0,00	0,00	0,00
III.	Aktualizacja wartości aktywów finansowych	0,00	0,00	0,00	0,00
IV.	Inne	2 766,50	4 899,86	869,85	1 095,79
<b>I.</b>	<b>Zysk (strata) brutto (F+G-H)</b>	<b>-576 956,33</b>	<b>115 067,74</b>	<b>73 589,05</b>	<b>90 316,39</b>
<b>J.</b>	<b>Podatek dochodowy</b>	<b>0,00</b>	<b>0,00</b>	<b>0,00</b>	<b>0,00</b>
<b>K.</b>	<b>Pozostałe obowiązkowe zmniejszenie zysku (zwiększenie straty)</b>	<b>0,00</b>	<b>0,00</b>	<b>0,00</b>	<b>0,00</b>
<b>L.</b>	<b>Zysk (strata) netto (I-J-K)</b>	<b>-576 956,33</b>	<b>115 067,74</b>	<b>73 589,05</b>	<b>90 316,39</b>

ZESTAWIENIE ZMIAN W KAPITALE WŁASNYM		01.01.2019 - 30.09.2019	01.01.2018 - 30.09.2018
I.	Kapitał (fundusz) własny na początek okresu (BO)	655 426,59	840 351,68
	- zmiany przyjętych zasad (polityki) rachunkowości	0,00	0,00
	- korekty błędów	0,00	0,00
I.a	Kapitał (fundusz) własny na początek okresu (BO), po korektach	655 426,59	840 351,68
II.	Kapitał (fundusz) własny na koniec okresu (BZ)	78 470,26	955 419,42
III.	Kapitał (fundusz) własny, po uwzględnieniu proponowanego podziału zysku (pokrycia straty)	78 470,26	955 419,42

RACHUNEK PRZEPIYWÓW PIENIEŻNYCH		01.01.2019 - 30.09.2019	01.01.2018 - 30.09.2018
I.	Zysk / Strata netto	-576 956,33	115 067,74
II.	Korekty razem	836 755,62	888 395,56
III.	Przepływy pieniężne netto z działalności operacyjnej (I+II)	259 799,29	1 003 463,30
<b>B. Przepływy środków pieniężnych z działalności inwestycyjnej</b>			
I.	Wpływy	4 784,86	8 406,08
II.	Wydatki	226 925,33	169 311,03
III.	Przepływy pieniężne netto z działalności inwestycyjnej (I-II)	-222 140,47	-160 904,95
<b>C. Przepływy środków pieniężnych z działalności finansowej</b>			
I.	Wpływy	173 776,67	0,00
II.	Wydatki	232 893,26	737 679,99
III.	Przepływy pieniężne netto z działalności finansowej (I-II)	-59 116,59	-737 679,99
D.	Przepływy pieniężne netto razem netto (A+/-B+/-C)	-21 457,77	104 878,36
E.	Bilansowa zmiana stanu środków pieniężnych, w tym	-21 457,77	104 878,36
	- zmiana stanu środków pieniężnych z tytułu różnic kursowych	0,00	0,00
F.	Środki pieniężne na początek okresu	129 282,12	157 873,82
G.	Środki pieniężne na koniec okresu (F+D), w tym	107 824,35	262 752,18
	- o ograniczonej możliwości dysponowania	0,00	0,00

## V. ZWIĘZŁA CHARAKTERYSTYKA ISTOTNYCH DOKONAŃ LUB NIEPOWODZEŃ EMITENTA, WRAZ Z OPISEM NAJWAŻNIEJSZYCH CZYNNIKÓW I ZDARZEŃ MAJĄCYCH WPŁYW NA OSIĄGNIĘTE WYNIKI

W III kwartale 2019 r. spółka Mr Hamburger S.A. kontynuowała działalność w zakresie prowadzenia restauracji przy stacjach paliwowych, oraz prowadzenia barów fast-food, głównie w Centrach Handlowych. Przy dwóch restauracjach Spółka prowadzi motele. Spółka prowadzi również restaurację z pełną obsługą kelnerską pod nazwą „Bucket’s Story”.

Na koniec okresu będącego przedmiotem niniejszego raportu Spółka prowadziła:

- 3 własne restauracje Leśne Runo, w następujących lokalizacjach:
  - Racula, DK S-3,
  - Mszana, autostrada A-1,
  - Radule, DK S-8,
- 1 własną restaurację Bucket’s Story w lokalizacji:
  - Dąbrowa Górnicza, Al. Piłsudskiego,
- 7 własnych barów Mr Hamburger, w następujących lokalizacjach:
  - CH Designer Outlet, Sosnowiec,
  - CH Plejada, Sosnowiec,
  - Dąbrowa Górnicza, ul. Katowicka, DK 94,
  - Skoczów Pogórze, DK S-52,
  - CH Plaza Ruda Śląska,
  - CH Odrzańskie Ogrody, Kędzierzyn Koźle,
  - Katowice, ul. Roździeńskiego, DK 86,
- 5 franchisingowych barów Mr Hamburger, w następujących lokalizacjach:
  - Woszczyce, DK 81,
  - Żywiec, Rynek,
  - Pyrzowice,
  - Pniów,
  - Słubice,

- 2 Motele, w następujących lokalizacjach:
  - Mszana, autostrada A-1
  - Radule, DK S-8

W III kwartale 2019 r. spółka Mr Hamburger S.A. osiągnęła przychód ze sprzedaży w wysokości 3 533 793,99 zł, oraz osiągnęła zysk brutto w wysokości 73 589,05 zł.

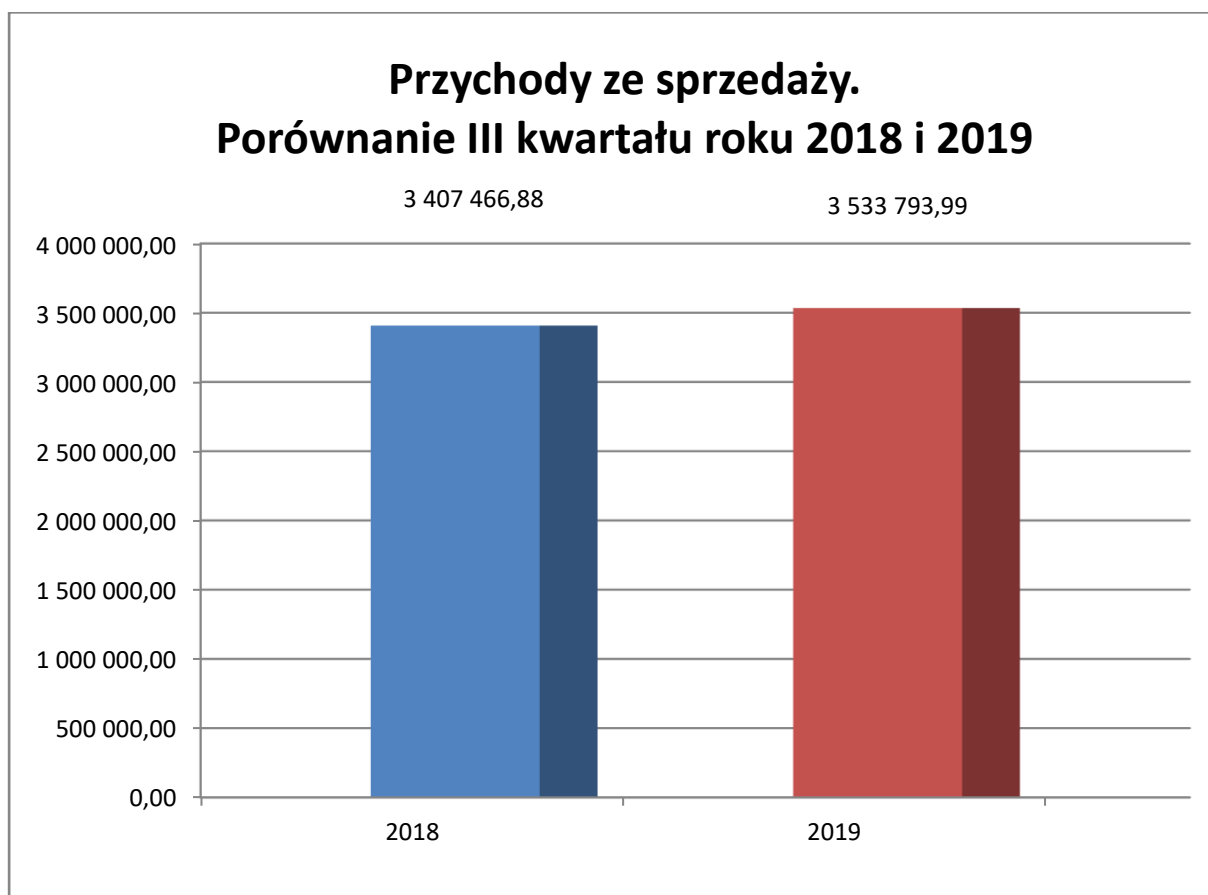
W porównywalnym okresie 2018 r. firma osiągnęła przychód w wysokości 3 407 466,88 zł oraz zysk brutto w wysokości 90 316,39 zł.

Wynik finansowy brutto osiągnięty w III kwartale 2019 r. jest gorszy od wyniku III kwartału 2018 r. o 16 727,34 zł.

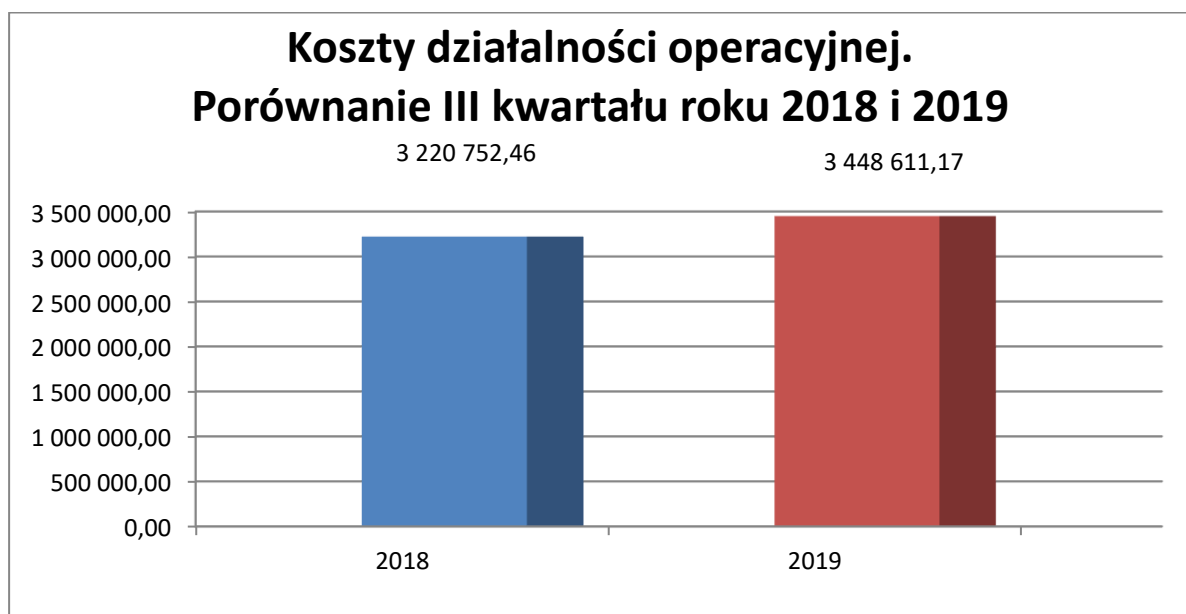
Na osiągnięty wynik finansowy największy wpływ miała strata generowana z działalności operacyjnej restauracji Bucket's Story. Należy pamiętać, że czas osiągnięcia dodatniego wyniku w przypadku tego typu lokali wynosi średnio od 6 do 12 miesięcy. Uruchomiono drugi poziom restauracji, sukcesywnie odbywa się coraz więcej imprez zamkniętych, restauracja intensywnie pracuje nad zwiększeniem ilości posiłków dostarczanych bezpośrednio do klientów. Drugim z powodów osiągniętego wyniku finansowego są perturbacje na rynku pracy, ogromne kłopoty z pozyskaniem i utrzymaniem pracowników i związane z tym konieczne podwyżki wynagrodzeń.



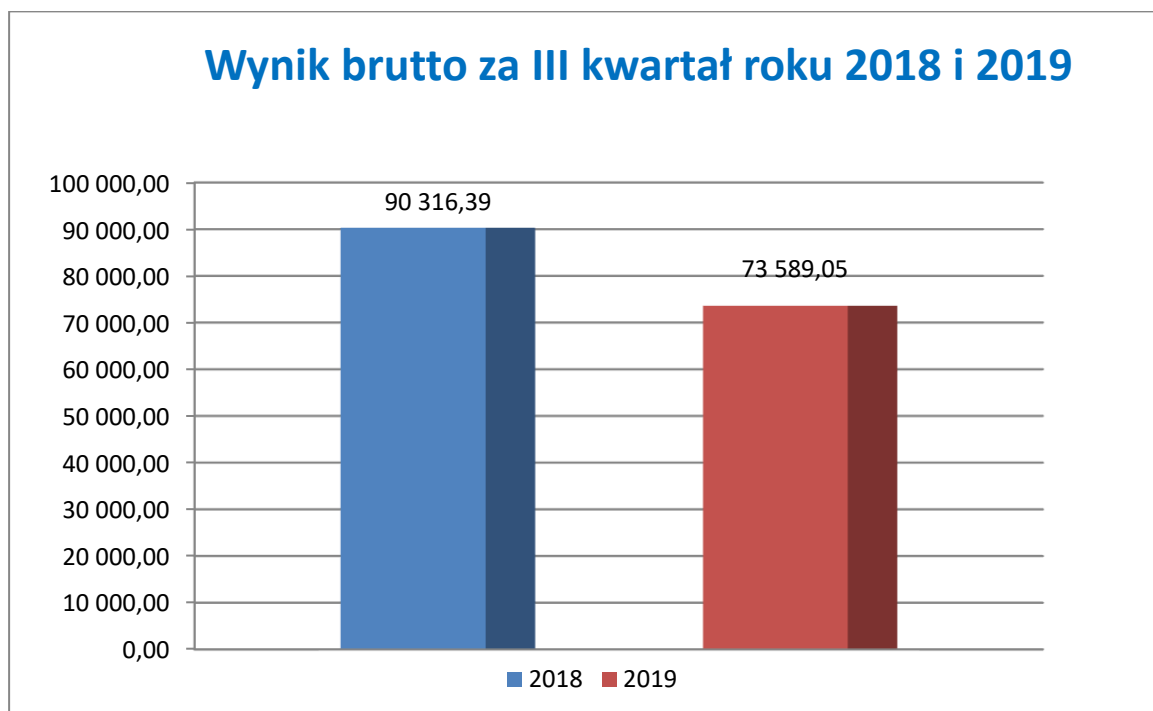
Przychody ze sprzedaży za okres VII - IX 2018 i VII - IX 2019 roku.



Koszty działalności operacyjnej za okres VII - IX 2018 i VII - IX 2019 roku.



Porównanie wyniku brutto za okres VII - IX 2018 i VII - IX 2019 roku.



#### **VI. INFORMACJA ZARZĄDU NA TEMAT AKTYWNOŚCI W OBSZARZE ROZWOJU PROWADZONEJ DZIAŁALNOŚCI W OKRESIE OBJĘTYM RAPORTEM.**

W III kwartale 2019 r. miały miejsce wydarzenia mające dla Spółki istotne znaczenie:

Dnia 17.09.2019 r. do Spółki wpłynęła rezygnacja z pełnienia funkcji Członka Rady Nadzorczej przez p. Kazimierza Sendobrego.

W dniu 26.09.2019 r. Rada Nadzorcza powołała w drodze dokooptowania na Członka Rady Nadzorczej p. Marka Papierniaka i wybrała go na Przewodniczącą Rady Nadzorczej.

#### **VII. PROGNOZY FINANSOWE**

Spółka nie zamieszczała prognoz finansowych.

## VIII. INFORMACJA DOTYCZĄCA ZATRUDNIENIA

Na koniec okresu objętego niniejszym raportem w Mr Hamburger S.A. zatrudnionych było 87 osób. Natomiast średnie zatrudnienie wynosiło 83,25 etatu.

## IX. GRUPA KAPITAŁOWA

Na dzień sporządzenia niniejszego raportu Emitent nie tworzy grupy kapitałowej.

W dniu 30.04.2014 roku Sąd Rejonowy Katowice-Wschód w Katowicach Wydział VIII Gospodarczy Krajowego Rejestru Sądowego wydał postanowienie o rejestracji połączenia Emitenta ze spółką Mr Hamburger Sp. z o.o. w której Emitent posiadał 10.051 udziałów stanowiących 100% udziału w kapitale zakładowym i 100% udziału w głosach na zgromadzeniu wspólników tej spółki.

Tomasz Miernikowski pełniący funkcję prezesa zarządu Emitenta, Marek Papierniak pełniący funkcję prokurenta Emitenta oraz Kazimierz Sendobry – Przewodniczący Rady Nadzorczej są udziałowcami spółki TKM Pakt Miernikowski, Papierniak, Sendobry Spółka Jawna Spółka Komandytowo-Akcyjna, która posiada 5.253.210 akcji Emitenta stanowiących 49,75% udziału w kapitale zakładowym i uprawniającymi do 49,75% udziału w ogólnej liczbie głosów na walnym zgromadzeniu Emitenta.