

**SPRAWOZDANIE FINANSOWE  
GRUPY KAPITAŁOWEJ Aforti Holding S.A.  
ul. Chałubińskiego 8  
00-613 WARSZAWA**

**ZA ROK OBROTOWY  
od 1 STYCZNIA do 31 GRUDNIA 2016 ROKU**

Sprawozdanie finansowej Grupy Kapitałowej Aforti Holding S.A. za rok obrotowy 2016 zostało przygotowane zgodnie z aktualnym stanem prawnym w oparciu o Regulamin Alternatywnego Systemu Obrotu Zarządu Giełdy Papierów Wartościowych w Warszawie S.A. oraz Załącznik nr 3 do regulaminu ASO - „Informacje bieżące i okresowe przekazywane w Alternatywnym Systemie Obrotu na rynku NewConnect”.

**WARSZAWA, 31 MAJA 2017R.**

<b>1. WYBRANE DANE O EMITENCIE.....</b>	<b>3</b>
<b>2. PISMO ZARZĄDU .....</b>	<b>6</b>
<b>3. WYBRANE DANE FINANSOWE ZAWIERAJĄCE PODSTAWOWE POZYCJE ROCZNEGO SKONSOLIDOWANEGO SPRAWOZDANIA FINANSOWEGO ZA ROK 2016 WRAZ Z DANymi PORÓWNYWALNYMI.....</b>	<b>7</b>
<b>4. ROCZNE ZBADANE SPRAWOZDANIE FINANSOWE.....</b>	<b>9</b>
• WPROWADZENIE DO SPRAWOZDANIA FINANSOWEGO.....	11
• BILANS NA DZIEŃ 31.12.2016R. WRAZ Z DANymi PORÓWNYWALNYMI.....	17
• RACHUNEK ZYSKÓW I STRAT ZA OKRES OD 01.01.2016 - 31.12.2016R. WRAZ Z DANymi PORÓWNYWALNYMI .....	21
• RACHUNEK PRZEPŁYWÓW PIENIĘŻNYCH ZA OKRES OD 01.01.2016 - 31.12.2016R. WRAZ Z DANymi PORÓWNYWALNYMI.....	23
• ZESTAWIENIE ZMIAN W KAPITALE WŁASNYM W OKRESIE OD 01.01.2016 - 31.12.2016R. WRAZ Z DANymi PORÓWNYWALNYMI.....	25
• DODATKOWE INFORMACJE I OBJAŚNIENIA.....	27
<b>5. SPRAWOZDANIE ZARZĄDU Z DZIAŁALNOŚCI GRUPY KAPITAŁOWEJ AFORTI HOLDING S.A. W ROKU OBROTOWYM 2016 .....</b>	<b>38</b>
<b>6. OŚWIADCZENIE ZARZĄDU.....</b>	<b>45</b>
<b>7. OPINIA I RAPORT BIEGŁEGO Z BADANIA SKONSOLIDOWANEGO SPRAWOZDANIA FINANSOWEGO AFORTI HOLDING S.A. ZA ROK OBROTOWY 2016.....</b>	<b>46</b>
<b>8. INFORMACJA O STOSOWANIU PRZEZ SPÓŁKĘ ZASAD DOBRYCH PRAKTYK .....</b>	<b>59</b>

## 1. WYBRANE DANE O EMITENCIE

Nazwa (firma)	Aforti Holding Spółka Akcyjna
Nazwa skrócona	Aforti Holding S.A.
Forma prawna	spółka akcyjna
Kraj siedziby	Polska
Siedziba	Warszawa
Adres	00-613 Warszawa, ul. Chałubińskiego 8
Telefon	+ 48 22 647 50 00
Faks	+ 48 22 205 08 19
Adres poczty elektronicznej	<a href="mailto:inwestorzy@afortiholding.pl">inwestorzy@afortiholding.pl</a>
Adres głównej strony internetowej	<a href="http://www.afortiholding.pl">www.afortiholding.pl</a>
Identyfikator wg. właściwej klasyfikacji statystycznej	REGON: 141800547
Numer wg. właściwej identyfikacji podatkowej	NIP: 525-245-37-55
KRS	0000330108
Zarząd	Klaudiusz Sytek
Rada Nadzorcza (na dzień 31 grudnia 2016r)	Kamilla Sytek-Skonieczna Maciej Stańczuk Dawid Pawłowski Krzysztof Dresler Andrzej Podsiadło Robert Sieńkowski Dariusz Graff

Ilość akcji	7.801.915 sztuk akcji o wartości nominalnej 1 zł każda, w tym:  100.000 szt. akcji serii A  170.000 szt. akcji serii B  30.000 szt. akcji serii C  49.450 szt. akcji serii D  2.394.630 szt. akcji serii E  271.000 szt. akcji serii F  3.026.835 szt. akcji serii G  1.760.000 szt. akcji serii H
-------------	--

## Najważniejsze wydarzenia Grupy Kapitałowej Aforti Holding S.A.

<b>SIERPIEŃ 2011r.</b>	Spółka debiutuje na rynku NewConnect
<b>STYCZEŃ 2014r.</b>	Odbywa się pierwsza publiczna emisja obligacji Aforti Holding S.A. na kwotę 2 501 000 zł
<b>MRZEC 2014r.</b>	Zamknięcie emisji 3 026 835 sztuk akcji serii G po cenie emisyjnej 1,08 zł/szt.
<b>MAJ 2014r.</b>	Zamknięcie emisji 1 760 000 sztuk akcji serii H po cenie emisyjnej 1,25 zł/szt.
<b>CZERWIEC 2014r.</b>	Swoją działalność rozpoczyna internetowa platforma wymiany walut <a href="http://www.afortiexchange.pl">www.afortiexchange.pl</a>
<b>SIERPIEŃ 2014r.</b>	Aforti Finance S.A. uruchamia pierwszą mikropożyczkę
<b>LIPIEC 2016r.</b>	Grupa podpisuje umowę sponsoringową z Klubem Piłkarskim Lech Poznań oraz przyjmuje strategię rozwoju Grupy na lata 2016-2018
<b>WRZESIEŃ 2016r.</b>	Zawiązanie Spółki Zależnej Aforti Collections S.A. świadczącej usługi windykacyjne
<b>LISTOPAD 2016r.</b>	Platforma wymiany walut Aforti Exchange przekroczyła okrągłą sumę 100 mln zł przychodu od czasu wykonania pierwszej transakcji.

## Kalendarium Wydarzeń 2016r.

### STYCZEŃ

Grupa Kapitałowa Aforti Holding S.A. zajęła 7 miejsce w Rankingu Najdynamiczniejszych Spółek Rynku NewConnect po III kwartałach 2015r. wg Gazety Finansowej

### MARZEC

Zostaje uruchomiony AFORTI MICROLOANS Fundusz Inwestycyjny Zamknięty Aktywów Niepublicznych.

Aforti Finance S.A. rozpoczęła współpracę z platformą pożyczkową peer-to-peer Mintos, z której usług korzysta ponad 5000 inwestorów z ponad 40 krajów z całego świata.

### LIPIEC

Grupa podpisuje umowę sponsoringową z Klubem Piłkarskim Lech Poznań.

Aforti Holding S.A. ogłasza strategię rozwoju Grupy na lata 2016-2018.

### WRZESIEŃ

Zawiązanie Spółki Zależnej Aforti Collections S.A. świadczącej usługi windykacyjne.

Rusza proces rejestracji Spółek Zależnych Aforti Exchange Romania i Aforti Exchange Bulgaria.

### LISTOPAD

Rozpoczyna się intensywna rozbudowa sieci własnej sprzedaży oraz wdrażanie nowego systemu rejestracji i oceny wniosków w Aforti Finance S.A..

Rusza pierwszy oddział sprzedażowy Aforti Finance S.A. w Warszawie.

### GRUDZIEŃ

Spółka Aforti Collections S.A. obejmuje swoim zasięgiem obszar całej Polski, zwiększając liczbę windykatorów terenowych.

## 2. PISMO ZARZĄDU

Szanowni Państwo,

*W imieniu Zarządu Grupy Kapitałowej Aforti Holding S.A. niniejszym przedstawiam Państwu raport roczny Grupy za rok 2016. Znajdą w nim Państwo przegląd najważniejszych wydarzeń oraz wyniki finansowe osiągnięte w 2016 roku.*

*Podsumowując rok 2016 należy stwierdzić, że był to czas intensywnego rozwoju Grupy zarówno pod względem rozbudowy jej struktur, poszerzenia ofert poszczególnych Spółek, jak i zasięgu geograficznego. W minionym roku rozpoczęliśmy prace nad uruchomieniem dwóch Spółek spoza terytorium Polski – Aforti Exchange Romania S.A. oraz Aforti Exchange Bulgaria S.A. W lipcu 2016 roku ogłosiliśmy nową strategię dla Grupy na lata 2016–2018, która zakłada silną koncentrację na usługach skierowanych do firm z segmentu małych i średnich przedsiębiorstw, rozwój nowych linii biznesowych oraz ekspansję geograficzną Grupy. Realizując przyjętą strategię pod koniec trzeciego kwartału zawiązaliśmy nową Spółkę – Aforti Collections S.A., której oferta obejmuje zarządzanie zobowiązaniami oraz windykację należności.*

*Grupa Aforti Holding S.A. w 2016 roku kontynuowała swoją działalność, polegającą na świadczeniu usług dla Spółek Zależnych oraz wyszukiwaniu nowych możliwości przejęcia spółek, oferujących usługi komplementarne do usług Grupy Kapitałowej. Chciałbym również podkreślić, że był to kolejny rok, który Grupa Kapitałowa Aforti Holding S.A. zakończyła zyskiem netto, wypracowanym na drodze działalności operacyjno-kapitałowej.*

*Na uwagę zasługują stabilne wyniki finansowe całej Grupy oraz jej podmiotów. Silna koncentracja na działaniach prosprzedażowych, a zarazem dbanie o jakość i szerokość oferty pozwalają z optymizmem patrzeć w przyszłość. Wypracowaliśmy optymalną ścieżkę rozwoju, która przynosi korzyści Grupie i jej Klientom. Chciałbym Państwa zapewnić, że jednym z priorytetów Zarządu jest systematyczna poprawa efektywności, co znajduje swój wyraz w ambitnych celach wyznaczonych na najbliższe lata.*

*W imieniu swoim i Zarządu chciałbym serdecznie podziękować naszym Inwestorom, Obligatariuszom i Klientom za okazane zaufanie. Radzie Nadzorczej oraz Pracownikom dziękuję za zaangażowanie i pracę na rzecz dynamicznego rozwoju Grupy.*

Z wyrazami szacunku



Klaudiusz Sytek  
Prezes Zarządu  
Aforti Holding S.A.

### 3. WYBRANE DANE FINANSOWE ZAWIERAJĄCE PODSTAWOWE POZYCJE ROCZNEGO SKONSOLIDOWANEGO SPRAWOZDANIA FINANSOWEGO ZA ROK 2016 WRAZ Z DANymi PORÓWNYWALNYMI.

Wyszczególnienie	PLN		EUR*	
	01.01.2016	01.01.2015	01.01.2016	01.01.2014
	31.12.2016	31.12.2015	31.12.2016	31.12.2014
Przychody ze sprzedaży	62 305 651,09	43 529 637,13	14 083 555,85	10 214 627,98
Zysk (strata) ze sprzedaży	-2 867 953,52	-1 556 606,65	-648 271,59	-365 272,01
Zysk (strata) na działalności operacyjnej	-2 880 464,11	-1 586 429,79	-651 099,48	-372 270,28
Zysk (strata) na działalności gospodarczej	754 868,59	676 936,28	170 630,33	158 849,30
Zysk (strata) brutto	549 252,51	466 976,29	124 152,92	109 580,26
Zysk (strata) netto	523 211,79	540 582,46	118 266,68	126 852,63
Przepływy pieniężne netto z działalności operacyjnej	-5 725 504,12	-1 603 951,38	-1 294 191,71	-376 381,88
Przepływy pieniężne netto z działalności inwestycyjnej	-1 457 499,24	-742 997,32	-329 452,81	-174 351,13
Przepływy pieniężne netto z działalności finansowej	7 698 112,74	2 109 961,23	1 740 079,73	495 121,72
Przepływy pieniężne netto razem	515 109,38	-236 987,47	116 435,21	-55 611,28
Aktywa trwałe	15 042 427,67	8 542 953,49	3 400 187,09	2 004 682,27
Aktywa obrotowe	18 834 114,24	10 430 785,98	4 257 259,10	2 447 679,45
Należności długoterminowe	99 850,14	2 800,00	22 570,10	657,05
Należności krótkoterminowe	8 666 897,36	6 708 426,23	1 959 063,60	1 574 193,65
Kapitał własny	4 455 856,57	3 932 644,78	1 007 200,85	922 831,11
Kapitał podstawowy	7 801 915,00	7 801 915,00	1 763 543,17	1 830 790,80
Zobowiązania krótkoterminowe	10 555 338,75	4 160 869,98	2 385 926,48	976 386,24
Zobowiązania długoterminowe	17 889 357,87	10 003 102,62	4 043 706,57	2 347 319,63

\*Kurs średni Euro NBP na 31.12.2015: 4,2615

Kurs średni Euro NBP na 31.12.2016: 4,4240

#### **4. ROCZNE ZBADANE SPRAWOZDANIE FINANSOWE**

- **WPROWADZENIE DO SPRAWOZDANIA FINANSOWEGO**
- **BILANS NA DZIEŃ 31.12.2016R. WRAZ Z DANymi PORÓWNYWALNYMI**
- **RACHUNEK ZYSKÓW I STRAT ZA OKRES OD 01.01.2016 - 31.12.2016R. WRAZ Z DANymi PORÓWNYWALNYMI**
- **RACHUNEK PRZEPŁYWÓW PIENIĘŻNYCH ZA OKRES OD 01.01.2016 - 31.12.2016R. WRAZ Z DANymi PORÓWNYWALNYMI**
- **ZESTAWIENIE ZMIAN W KAPITALE WŁASNYM W OKRESIE OD 01.01.2016 - 31.12.2016R. WRAZ Z DANymi PORÓWNYWALNYMI**
- **DODATKOWE INFORMACJE I OBJAŚNIENIA**





8



## Spis treści

I. WPROWADZENIE DO SKONSOLIDOWANEGO SPRAWOZDANIA FINANSOWEGO .....	2
II. SKONSOLIDOWANY BILANS .....	8
III. SKONSOLIDOWANY RACHUNEK ZYSKÓW I STRAT .....	12
IV. SKONSOLIDOWANY RACHUNEK PRZEPŁYWÓW PIENIĘŻNYCH.....	14
V. ZESTAWIENIE ZMIAN W SKONSOLIDOWANYM KAPITALE WŁASNYM.....	16
VI. DODATKOWE INFORMACJE I OBJAŚNIENIA.....	18



## I. WPROWADZENIE DO SKONSOLIDOWANEGO SPRAWOZDANIA FINANSOWEGO

### Informacje ogólne.

#### 1. Sprawozdanie skonsolidowane obejmuje:

##### a) Jednostkę dominującą:

**Aforti Holding S.A.** z siedzibą 00-613 Warszawa ul. Chałubińskiego 8, prowadzi działalność gospodarczą w zakresie doradztwa w prowadzeniu działalności gospodarczej i zarządzania. Została wpisana do Krajowego Rejestru Sądowego w dniu 22.05.2009 r. pod numerem 0000330108 w Sądzie Rejonowym dla m. st. Warszawy XII Wydział Gospodarczy pod nazwą Advicone S.A.

##### b) Jednostki zależne:

- **Aforti Finance S.A.** – spółka zależna - została założona 4 września 2012r. Siedzibą Spółki jest Warszawa Adres - ul. Chałubińskiego 8, 00-613 Warszawa. Aforti Holding objęła kontrolę nad spółką zależną 23 kwietnia 2013r. Udział Aforti Holding w kapitale Aforti Finance na dzień bilansowy wynosi 62,26%
- **Aforti Exchange Sp. z o.o.** – spółka zależna - została założona 12 października 2012r. Siedzibą Spółki jest Warszawa. Adres - ul. Chałubińskiego 8, 00-613 Warszawa. Udział Aforti Holding w kapitale Aforti Exchange na dzień bilansowy wynosi 99,88%
- **Aforti Ac Sp. z o.o.** – spółka zależna – została założona 29 sierpnia 2008r. Siedzibą Spółki jest 00-613 Warszawa, ul. Chałubińskiego 8. Została wpisana do Krajowego Rejestru Sądowego pod nr 0000313339 w Sądzie Rejonowym dla m. st. Warszawy XIII Wydział Gospodarczy KRS w Warszawie na czas nieoznaczony. Aforti Holding S.A. posiada 100% udziałów w Aforti Ac Sp. z o.o.
- **Aforti Capital Sp. z o.o.** - została założona 5 sierpnia 2011r pod nazwą Verso 24 Sp.z o.o.. Została wpisana do Krajowego Rejestru Sądowego pod nr 0000396193 w Sądzie Rejonowym dla m. st. Warszawy XIII Wydział Gospodarczy KRS w Warszawie na czas nieoznaczony. Siedzibą Spółki jest Warszawa Adres - ul. Chałubińskiego 8, 00-613 Warszawa. Aforti Holding S.A. posiada 100% udziałów w Aforti Capital Sp. z o.o. W dniu 30.09.2015 r. nastąpiło połączenie przez przejęcie trzech spółek – Aforti Capital Sp. z o.o. (KRS 0000423263), Aforti Wealth Sp. z o.o. (KRS 0000416428), jako spółek przejmowanych oraz Verso 24 Sp. z o.o. (KRS 0000396193), jako spółki przejmującej. W wyniku połączenia Verso 24 sp. z o.o. przejęła całość majątku spółek Aforti Wealth Sp. z o.o. i Aforti Capital sp. z o.o. W dniu 17.11.2015 r. spółka Verso 24 Sp. z o.o. (po połączeniu KRS 0000396193) zmieniła nazwę na Aforti Capital Sp. z o.o.
- **Aforti Collections S.A.** – spółka zależna - została założona 5 września 2016r. Siedzibą Spółki jest Warszawa Adres - ul. Chałubińskiego 8, 00-613 Warszawa. Udział Aforti Holding w kapitale Aforti Collections SA na dzień bilansowy wynosi 100%
- **Aforti Securities S.A.** – spółka zależna - została założona 25 stycznia 2007r. Siedzibą Spółki jest Warszawa Adres - ul. Chałubińskiego 8, 00-613 Warszawa. Aforti Holding objęła kontrolę nad spółką zależną 28 grudnia 2016r. Udział Aforti Holding w kapitale Aforti Securities SA na dzień bilansowy wynosi 100%

 2



2. Skonsolidowane sprawozdanie finansowe zostało sporządzone za okres:  
**od 01-01-2016 do 31-12-2016 roku.**
3. Skonsolidowane sprawozdanie finansowe zostało sporządzone przy założeniu kontynuowania działalności gospodarczej spółek z grupy Aforti Holding w dającej się przewidzieć przyszłości. Zarząd oświadcza, iż nie istnieją okoliczności wskazujące na zagrożenie kontynuacji działalności.
4. Przyjęty rok obrotowy i podatkowy pokrywają się z kalendarzowym i trwają 12 kolejnych pełnych miesięcy. Spółka Aforti Collections SA została założona w roku 2016, jej pierwszy rok działalności trwa krócej niż 12 miesięcy, tj. od 05.09.2016 do 31.12.2016
5. Jako dane porównywalne w niniejszym sprawozdaniu ujęte są skonsolidowane sprawozdania za rok 2015. Informacje liczbowe zapewniają porównywalność danych sprawozdania finansowego za rok poprzedzający ze sprawozdaniem za rok obrotowy.
6. Skonsolidowane sprawozdanie finansowe spółki podlega obowiązkowi badania na podstawie art.64 ust. 1 ustawy o rachunkowości.

#### Opis sposobu sporządzania skonsolidowanego sprawozdania finansowego i danych porównywalnych

1. Skonsolidowane sprawozdanie finansowe obejmuje sprawozdanie jednostki dominującej Aforti Holding SA oraz sprawozdania kontrolowanych przez jednostkę dominującą spółek zależnych. Sprawozdania te sporządzone zostały na dzień 31.12.2016r. oraz według tych samych zasad rachunkowości.  
W skonsolidowanym sprawozdaniu za rok 2016 zaprezentowano porównywalne dane finansowe ze skonsolidowanego sprawozdania finansowego Grupy Kapitałowej Aforti Holding na dzień 31 grudnia 2015 roku.
2. Jednostki zależne  
Jednostki zależne to jednostki będące spółkami handlowymi, w odniesieniu, do których jednostka dominująca ma zdolność kierowania ich polityką finansową i operacyjną, w celu osiągnięcia korzyści ekonomicznych z ich działalności. Jednostki zależne podlegają pełnej konsolidacji od dnia przejścia nad nimi kontroli przez spółkę dominującą. Przestaje się je konsolidować z dniem ustania kontroli.  
Na dzień objęcia kontroli, nadwyżka wartości udziałów wycenianych według ceny nabycia nad wartością nabytych aktywów netto stanowi wartość firmy i wykazywana jest w Aktywach Bilansu skonsolidowanego, jako „Wartość firmy jednostek podporządkowanych”.  
Nadwyżka przejętych wartości aktywów netto nad wartością udziałów wycenianych według ceny nabycia, ujmowana jest w Pasywach Bilansu skonsolidowanego, jako „Ujemna wartość firmy jednostek podporządkowanych”.
3. Wyłączenie wzajemnych transakcji  
Ze skonsolidowanego sprawozdania finansowego wyłączone zostają wszelkie wzajemne operacje pomiędzy jednostkami dominującą i zależną, a w szczególności:
  - wzajemne należności i zobowiązania oraz inne rozrachunki o podobnym charakterze,
  - przychody i koszty operacji gospodarczych dokonanych między jednostkami,
  - zyski lub straty powstałe w wyniku operacji gospodarczych dokonanych między jednostkami, zawarte w wartości aktywów podlegających konsolidacji,
  - dywidendy naliczone lub wypłacone przez jednostki zależne jednostce dominującej.
4. Metoda konsolidacji kapitałów



Kapitałem podstawowym w skonsolidowanym sprawozdaniu finansowym jest kapitał podstawowy jednostki dominującej.

Do kapitału własnego w skonsolidowanym sprawozdaniu finansowym włączono tylko te części odpowiednich składników kapitału własnego jednostki zależnej, które powstały od dnia objęcia nad nią kontroli przez jednostkę dominującą.

5. Omówienie dokonanych ze skutkiem od pierwszego dnia roku obrotowego zmian zasad (polityki) rachunkowości, w szczególności zasad grupowania operacji gospodarczych, metod wyceny aktywów i pasywów, dokonywania odpisów amortyzacyjnych, ustalania wyniku finansowego i sporządzania jednostkowych sprawozdań finansowych.  
W związku ze zmianą ustawy o rachunkowości (tekst jedn. Dz. U. z 2016 r., poz. 1047) rok 2016 jest pierwszym rokiem, w którym obowiązują nowe wzory sprawozdań finansowych. Niniejsze sprawozdanie zostało przygotowane zgodnie z tymi wytycznymi, z zachowaniem porównywalności danych z roku ubiegłego. Przyjęte przez Grupę zasady rachunkowości stosowane były w sposób ciągły i są zgodne, z uwzględnieniem zdania wcześniejszego, z zasadami rachunkowości stosowanymi w poprzednim roku obrotowym.

#### Omówienie zasad (polityki) rachunkowości

1. Podstawa sporządzenia Skonsolidowanego sprawozdania finansowego.

Skonsolidowane sprawozdanie finansowe sporządzone zostało w zgodzie z praktyką stosowaną przez jednostki działające w Polsce, w oparciu o zasady rachunkowości wynikające z przepisów ustawy z dnia 29 września 1994 r. o rachunkowości (tekst jednolity Dz.U. z 2013 roku, poz.330 z późniejszymi zmianami) i wydanymi na jej podstawie przepisami wykonawczymi oraz Rozporządzenia Ministra Finansów z dnia 25 września 2009 roku w sprawie szczegółowych zasad sporządzania przez jednostki inne niż banki, zakłady ubezpieczeń i zakłady reasekuracji skonsolidowanych sprawozdań finansowych grup kapitałowych (Dz. U. z 2009 roku Nr 169, poz. 1327).  
Przyjęte przez Spółki zasady rachunkowości stosowane były w sposób ciągły i są zgodne z zasadami rachunkowości stosowanymi w poprzednim roku obrotowym. Spółka dominująca i spółka zależna stosują takie same zasady rachunkowości.

2. Przychody i koszty.

Przychody i koszty są ujmowane zgodnie z zasadą memoriału, tj. w roku obrotowym, którego dotyczą, niezależnie od terminu otrzymania lub dokonania płatności.

Spółki prowadzą ewidencję kosztów w układzie rodzajowym oraz sporządzają jednostkowe i skonsolidowane rachunki zysków i strat w wariantcie porównawczym.

Przychody ze sprzedaży produktów, towarów i materiałów ujmuje się w rachunku zysków i strat, gdy korzyści wynikające z praw własności do produktów, towarów i materiałów przekazano nabywcy.

3. Odsetki.

Przychody odsetkowe są ujmowane w momencie ich naliczenia (przy zastosowaniu efektywnej stopy procentowej).

4. Skonsolidowany rachunek przepływów pieniężnych.

Skonsolidowany rachunek przepływów pieniężnych sporządzono metodą pośrednią.



5. Wartości niematerialne i prawne.

Wartości niematerialne i prawne ujmuje się w księgach według cen ich nabycia lub kosztów poniesionych na ich wytworzenie i umarza metoda liniową przy zastosowaniu odpowiednich stawek amortyzacyjnych.

6. Wartość firmy z konsolidacji

Wartość firmy z konsolidacji ustalona zostaje, jako nadwyżka wartości udziałów wycenianych według ceny nabycia nad wartością godziwą nabytych aktywów netto. Od wartości firmy dokonuje się przez 5 lat odpisów wartości w równych miesięcznych wielkościach rozpoczynając od miesiąca przejścia kontroli przez spółkę dominującą nad spółką zależną.

7. Środki trwałe.

Wartość początkową środków trwałych ujmuje się w księgach według cen nabycia lub kosztów wytworzenia, pomniejszonych o odpisy amortyzacyjne, a także o odpisy z tytułu trwałej utraty ich ważności.

Cena nabycia i koszt wytworzenia środków trwałych oraz środków trwałych w budowie obejmuje ogół ich kosztów poniesionych przez jednostkę za okres budowy, montażu, przystosowania i ulepszenia do dnia przyjęcia do używania, w tym również koszt obsługi zobowiązań zaciągniętych w celu ich finansowania i związane z nimi różnice kursowe, pomniejszony o przychody z tego tytułu.

Wartość początkową stanowiącą cenę nabycia lub koszt wytworzenia środka trwałego powiększają koszty jego ulepszenia, polegające na przebudowie, rozbudowie, modernizacji lub rekonstrukcji, powodującego, że wartość użytkowa tego środka po zakończeniu ulepszenia przewyższa posiadaną przy przyjęciu do używania wartość użytkową.

Środki trwałe amortyzowane są metodą liniową. Rozpoczęcie amortyzacji następuje w następnym miesiącu po przyjęciu środka trwałego do używania.

Składniki majątku o wartości początkowej poniżej 100 zł. spółka zalicza bezpośrednio w koszty zużycia materiałów. Składniki majątku o wartości początkowej od 100 zł. spółka zalicza do środków trwałych lub wartości niematerialnych i prawnych i wprowadza do ewidencji bilansowej tych aktywów. Od tego rodzaju składników majątku Spółka dokonuje odpisów amortyzacyjnych.

8. Należności, roszczenia i zobowiązania, inne niż zaklasyfikowane, jako aktywa i zobowiązania finansowe.

Należności wykazuje się w kwocie wymaganej zapłaty, z zachowaniem zasady ostrożnej wyceny. Wartość należności aktualizuje się uwzględniając stopień prawdopodobieństwa ich zapłaty poprzez dokonanie odpisu aktualizującego, zaliczanego odpowiednio do pozostałych kosztów operacyjnych lub do kosztów finansowych - zależnie od rodzaju należności, której dotyczy odpis aktualizacyjny.

Zobowiązania ujmuje się w księgach rachunkowych w kwocie wymagającej zapłaty.



Należności i zobowiązania wyrażone w walutach obcych wykazuje się na dzień ich powstania według średniego kursu Narodowego Banku Polskiego ogłoszonego dla danej waluty z dnia poprzedzającego ten dzień.

Na dzień bilansowy należności i zobowiązania wyrażone w walutach obcych wycenia się po obowiązującym na ten dzień średnim kursie ogłoszonym dla danej waluty przez Narodowy Bank Polski.

#### 9. Rozliczenia międzyokresowe

Czynne rozliczenia międzyokresowe kosztów dokonywane są, jeżeli dotyczą przyszłych okresów sprawozdawczych. Spółki z Grupy Kapitałowej w ramach rozliczeń międzyokresowych rozliczają również istotne koszty związane z rozwojem nowych typów działalności, rozliczane są one przez okres spodziewanego czasu uzyskania korzyści ekonomicznych, z zachowaniem zasady współmierności przychodów i kosztów dla sprawozdania finansowego.

Bierne rozliczenia międzyokresowe kosztów dokonywane są w wysokości prawdopodobnych zobowiązań przypadających na bieżący okres sprawozdawczy.

#### 10. Kapitały mniejszości

Kapitały mniejszości stanowi część kapitału podstawowego jednostek zależnych, w części odpowiadającej udziałowi, który posiadają inni udziałowcy niż jednostki grupy kapitałowej objęte skonsolidowanym sprawozdaniem finansowym w kapitale podstawowym tych jednostek.

Wykazuje się je:

- w skonsolidowanym bilansie – kapitały mniejszości;
- w skonsolidowanym rachunku zysków i strat – zyski (straty) mniejszości;
- w skonsolidowanym rachunku przepływów pieniężnych sporządzonym metoda pośrednią – zyski (straty) mniejszości.

#### 11. Rezerwy na zobowiązania

Rezerwy stanowią zobowiązania, których termin wymagalności lub kwota nie są pewne.

#### 12. Klasyfikacja instrumentów finansowych

Instrumenty finansowe ujmowane są oraz wyceniane zgodnie z Rozporządzeniem Ministra Finansów z dnia 12 grudnia 2001 roku w sprawie szczegółowych zasad uznawania, metod wyceny, zakresu ujawniania i sposobu prezentacji instrumentów finansowych. Zasady wyceny i ujawniania aktywów finansowych opisane w poniższej nocie nie dotyczą instrumentów finansowych wyłączonych z Rozporządzenia w tym w szczególności udziałów i akcji w jednostkach podporządkowanych, praw i zobowiązań wynikających z umów leasingowych i ubezpieczeniowych, należności i zobowiązań z tytułu dostaw i usług oraz instrumentów finansowych wyemitowanych przez Spółkę stanowiących jej instrumenty kapitałowe.



Podział instrumentów finansowych

Aktywa finansowe dzieli się na:

- aktywa finansowe przeznaczone do obrotu,
- pożyczki udzielone i należności własne,
- aktywa finansowe utrzymywane do terminu wymagalności,
- aktywa finansowe dostępne do sprzedaży.

Zobowiązania finansowe dzieli się na:

- zobowiązania finansowe przeznaczone do obrotu,
- pozostałe zobowiązania finansowe.


13. Pożyczki udzielone i należności własne.

Do pożyczek udzielonych i należności własnych zalicza się, niezależnie od terminu ich wymagalności (zapłaty), aktywa finansowe powstałe na skutek wydania bezpośrednio drugiej stronie kontraktu środków pieniężnych. Do pożyczek udzielonych i należności własnych zalicza się także i inne dłużne instrumenty finansowe nabyte w zamian za wydane bezpośrednio drugiej stronie kontraktu środki pieniężne, jeżeli z zawartego kontraktu jednoznacznie wynika, że zbywający nie utracił kontroli nad wydanymi instrumentami finansowymi.

Pożyczki udzielone i należności własne, które Spółka przeznacza do sprzedaży w krótkim terminie, zalicza się do aktywów finansowych przeznaczonych do obrotu.

Do pożyczek udzielonych i należności własnych nie zalicza się nabytych pożyczek ani należności, a także wpłat dokonanych przez Spółkę celem nabycia instrumentów kapitałowych nowych emisji, również wtedy, gdy nabycie następuje w pierwszej ofercie publicznej lub w obrocie pierwotnym, a w przypadku praw do akcji-także w obrocie wtórnym. Pożyczki udzielone i należności własne wycenia się w kwocie wymaganej zapłaty, z zachowaniem zasady ostrożności. Udzielone pożyczki i należności własne przeznaczone do sprzedaży w okresie do 3 miesięcy, wycenia się według wartości rynkowej lub inaczej określonej wartości godziwej.

Warszawa, 31-05-2017r.



Kamilla Sytek-Skonieczna  
Osoba odpowiedzialna  
za prowadzenie ksiąg rachunkowych

Aforti Ac Sp. z o.o.  
ul. Chałubińskiego 8, 00-613 Warszawa  
NIP: 524-266-12-16, REGON: 141570047  
KRS: 0000313339

  
Klaudiusz Sytek  
Prezes Zarządu

Aforti Holding S.A.  
ul. Chałubińskiego 8, 00-613 Warszawa  
NIP: 525-245-37-55, REGON: 141800547  
KRS: 0000330108





## II. SKONSOLIDOWANY BILANS

Lp.	Tytuł	31.12.2016	31.12.2015
<b>A</b>	<b>AKTYWA TRWAŁE</b>	<b>15 042 427,67</b>	<b>8 542 953,49</b>
<b>I</b>	<b>Wartości niematerialne i prawne</b>	<b>716 779,38</b>	<b>759 021,33</b>
1	Koszty zakończonych prac rozwojowych	0,00	0,00
2	Wartość firmy	0,00	0,00
3	Inne wartości niematerialne i prawne	708 279,38	143 096,67
4	Zaliczki na wartości niematerialne i prawne	8 500,00	615 924,66
<b>II</b>	<b>Wartość firmy z konsolidacji</b>	<b>10 753 502,04</b>	<b>2 952 868,76</b>
1	Wartość firmy z konsolidacji - jednostki zależne	10 753 502,04	2 952 868,76
<b>III</b>	<b>Rzeczowe aktywa trwałe</b>	<b>746 746,53</b>	<b>758 943,34</b>
1	Środki trwałe	645 955,91	712 055,70
a	grunty ( w tym prawo użytkowania wieczystego gruntu)	0,00	0,00
b	budynki, lokale i obiekty inżynierii lądowej i wodnej	1 237,66	1 452,94
c	urządzenia techniczne i maszyny	58 566,38	51 657,95
d	środki transportu	322 912,93	333 321,63
e	inne środki trwałe	263 238,94	325 623,18
2	Środki trwałe w budowie	73 054,12	46 887,64
3	Zaliczki na środki trwałe w budowie	27 736,50	0,00
<b>IV</b>	<b>Należności długoterminowe</b>	<b>99 850,14</b>	<b>2 800,00</b>
1	Od jednostek powiązanych	91 000,00	0,00
2	Od pozostałych jednostek, w których jednostka posiada zaangażowanie w kapitale	0,00	0,00
3	Od jednostek pozostałych	8 850,14	2 800,00
<b>V</b>	<b>Inwestycje długoterminowe</b>	<b>763 153,06</b>	<b>3 228 221,72</b>
1	Nieruchomości	0,00	0,00
2	Wartości niematerialne i prawne	0,00	0,00
3	Długoterminowe aktywa finansowe	763 153,06	3 228 221,72
a	w jednostkach powiązanych	763 153,06	144 221,72
	- udziały lub akcje	0,00	0,00
	- inne papiery wartościowe	734 856,34	0,00
	- udzielone pożyczki	28 296,72	144 221,72
	- inne długoterminowe aktywa finansowe	0,00	0,00
	w pozostałych jednostkach, w których jednostka posiada zaangażowanie w kapitale	0,00	0,00
	- udziały lub akcje	0,00	0,00
	- inne papiery wartościowe	0,00	0,00
	- udzielone pożyczki	0,00	0,00
	- inne długoterminowe aktywa finansowe	0,00	0,00
c	w pozostałych jednostkach	0,00	3 084 000,00
	- udziały lub akcje	0,00	3 084 000,00
	- inne papiery wartościowe	0,00	0,00



Skonsolidowane Sprawozdanie Finansowe za rok obrotowy 2016

	- udzielone pożyczki	0,00	0,00
	- inne długoterminowe aktywa finansowe	0,00	0,00
4	Inne inwestycje długoterminowe	0,00	0,00
<b>VI</b>	<b>Długoterminowe rozliczenia międzyokresowe</b>	<b>1 962 396,52</b>	<b>841 098,34</b>
1	Aktywa z tytułu odroczonego podatku dochodowego		
		445 257,73	258 826,07
2	Inne rozliczenia międzyokresowe	1 517 138,79	582 272,27
<b>B</b>	<b>AKTYWA OBROTOWE</b>	<b>18 834 114,24</b>	<b>10 430 785,98</b>
<b>I</b>	<b>Zapasy</b>	<b>0,00</b>	<b>0,00</b>
1	Materiały	0,00	0,00
2	Półprodukty i produkty w toku	0,00	0,00
3	Produkty gotowe	0,00	0,00
4	Towary	0,00	0,00
5	Zaliczki na dostawy	0,00	0,00
<b>II</b>	<b>Należności krótkoterminowe</b>	<b>8 666 897,36</b>	<b>6 708 426,23</b>
1	Należności od jednostek powiązanych	7 941 145,48	3 977 085,13
a	z tytułu dostaw i usług, o okresie spłaty:		
	- do 12 miesięcy	3 142 570,24	874 474,57
	- powyżej 12 miesięcy	3 142 570,24	874 474,57
	- inne	0,00	0,00
b	inne	4 798 575,24	3 102 610,56
2	Należności od pozostałych jednostek, w których jednostka posiada zaangażowanie w kapitale		
a	z tytułu dostaw i usług, o okresie spłaty:	0,00	0,00
	- do 12 miesięcy	0,00	0,00
	- powyżej 12 miesięcy	0,00	0,00
b	inne	0,00	0,00
2	Należności od pozostałych jednostek	725 751,88	2 731 341,10
a	z tytułu dostaw i usług, o okresie spłaty:		
	- do 12 miesięcy	368 118,25	2 476 158,46
	- powyżej 12 miesięcy	368 118,25	2 476 158,46
	- inne	0,00	0,00
b	z tytułu podatków, dotacji, ceł, ubezpieczeń społecznych i zdrowotnych oraz innych świadczeń	195 983,31	234 852,53
c	inne	161 650,32	20 330,11
d	dochodzone na drodze sądowej	0,00	0,00
<b>III</b>	<b>Inwestycje krótkoterminowe</b>	<b>8 522 545,02</b>	<b>3 105 192,15</b>
1	Krótkoterminowe aktywa finansowe	8 522 545,02	3 105 192,15
a	w jednostkach powiązanych		
	- udziały lub akcje	2 516 600,00	1 639 000,00
	- inne papiery wartościowe	2 496 600,00	1 599 000,00
	- udzielone pożyczki	20 000,00	0,00
	- inne krótkoterminowe aktywa finansowe	0,00	40 000,00
b	w pozostałych jednostkach		
	- udziały lub akcje	5 478 377,92	1 453 734,43
	- inne papiery wartościowe	1 574 996,43	249 994,20
	- udzielone pożyczki	324 000,00	0,00
	- inne krótkoterminowe aktywa finansowe	3 577 976,56	1 202 335,30
		1 404,93	1 404,93



Skonsolidowane Sprawozdanie Finansowe za rok obrotowy 2016

c	środki pieniężne i inne aktywa pieniężne	527 567,10	12 457,72
	- środki pieniężne w kasie i na rachunkach	524 440,76	11 300,88
	- inne środki pieniężne	3 126,34	1 156,84
	- inne aktywa pieniężne	0,00	0,00
2	Inne inwestycje krótkoterminowe	0,00	0,00
IV	Krótkoterminowe rozliczenia międzyokresowe	1 644 671,86	617 167,60
C	Należne wpłaty na kapitał (fundusz) podstawowy	0,00	0,00
D	Udziały (akcje) własne	0,00	0,00
	<b>AKTYWA RAZEM</b>	<b>33 876 541,91</b>	<b>18 973 739,47</b>

Lp.	Tytuł	31.12.2016	31.12.2015
<b>A</b>	<b>KAPITAŁ (FUNDUSZ) WŁASNY</b>	<b>4 455 856,57</b>	<b>3 932 644,78</b>
<b>I</b>	<b>Kapitał (fundusz) podstawowy</b>	<b>7 801 915,00</b>	<b>7 801 915,00</b>
<b>II</b>	<b>Kapitał (fundusz) zapasowy</b>	<b>1 750 968,18</b>	<b>1 057 505,80</b>
	- nadwyżka wartości sprzedaży (wartości emisyjnej) nad wartością nominalną udziałów (akcji)	1 284 946,80	0,00
<b>III</b>	<b>Kapitał (fundusz) z aktualizacji wyceny</b>	<b>0,00</b>	<b>0,00</b>
	- z tytułu aktualizacji wartości godziwej	0,00	0,00
<b>IV</b>	<b>Pozostałe kapitały (fundusze) rezerwowe</b>	<b>0,00</b>	<b>0,00</b>
	- tworzone zgodnie z umową (statutem) spółki	0,00	0,00
	- na udziały (akcje) własne	0,00	0,00
<b>V</b>	<b>Zysk (strata) z lat ubiegłych</b>	<b>(5 620 238,40)</b>	<b>(5 467 358,48)</b>
<b>VI</b>	<b>Zysk (strata) netto</b>	<b>523 211,79</b>	<b>540 582,46</b>
<b>VII</b>	<b>Odpisy z zysku netto w ciągu roku obrotowego (wielkość ujemna)</b>	<b>0,00</b>	<b>0,00</b>
<b>B</b>	<b>Kapitały mniejszości</b>	<b>881 774,25</b>	<b>859 265,21</b>
<b>C</b>	<b>Ujemna wartość firmy jednostek podporządkowanych</b>	<b>0,00</b>	<b>0,00</b>
<b>I</b>	<b>Ujemna wartość firmy — jednostki zależne</b>	<b>0,00</b>	<b>0,00</b>
<b>II</b>	<b>Ujemna wartość firmy — jednostki współzależne</b>	<b>0,00</b>	<b>0,00</b>
<b>D</b>	<b>ZOBOWIĄZANIA I REZERWY NA ZOBOWIĄZANIA</b>	<b>28 538 911,09</b>	<b>14 181 829,47</b>
<b>I</b>	<b>Rezerwy na zobowiązania</b>	<b>94 214,47</b>	<b>17 856,87</b>
1	Rezerwa z tytułu odroczonego podatku dochodowego	5 805,39	5 805,39
2	Rezerwa na świadczenia emerytalne i podobne	0,00	0,00
	- długoterminowa	0,00	0,00
	- krótkoterminowa	0,00	0,00
3	Pozostałe rezerwy	88 409,08	12 051,48
	- długoterminowe	0,00	0,00
	- krótkoterminowe	88 409,08	12 051,48
<b>II</b>	<b>Zobowiązania długoterminowe</b>	<b>17 889 357,87</b>	<b>10 003 102,62</b>
1	Wobec jednostek powiązanych	582 232,00	1 140 083,00
2	Wobec pozostałych jednostek, w których jednostka posiada zaangażowanie w kapitale	0,00	0,00
3	Wobec pozostałych jednostek	17 307 125,87	8 863 019,62



Skonsolidowane Sprawozdanie Finansowe za rok obrotowy 2016

a	kredyty i pożyczki	396 690,50	474 688,83
b	z tytułu emisji dłużnych papierów wartościowych	16 584 000,00	7 779 000,00
c	inne zobowiązania finansowe	326 435,37	484 580,79
d	zobowiązania wekslowe	0,00	0,00
e	inne	0,00	124 750,00
<b>III</b>	<b>Zobowiązania krótkoterminowe</b>	<b>10 555 338,75</b>	<b>4 160 869,98</b>
1	Wobec jednostek powiązanych	123 463,69	302 520,11
a	z tytułu dostaw i usług, o okresie wymagalności	68 065,68	165 667,56
	- do 12 miesięcy	68 065,68	165 667,56
	- powyżej 12 miesięcy	0,00	0,00
b	inne	55 398,01	136 852,55
2	Zobowiązania wobec pozostałych jednostek, w których jednostka posiada zaangażowanie w kapitale	0,00	0,00
a	z tytułu dostaw i usług, o okresie wymagalności:	0,00	0,00
	- do 12 miesięcy	0,00	0,00
	- powyżej 12 miesięcy	0,00	0,00
b	inne	0,00	0,00
3	Wobec pozostałych jednostek	10 431 875,06	3 858 349,87
a	kredyty i pożyczki	428 993,95	669 302,14
b	z tytułu emisji dłużnych papierów wartościowych	3 795 000,00	143 000,00
c	inne zobowiązania finansowe	1 478 148,77	91 855,80
d	z tytułu dostaw i usług, o okresie wymagalności	2 467 826,48	1 205 069,76
	- do 12 miesięcy	2 467 826,48	1 205 069,76
	- powyżej 12 miesięcy	0,00	0,00
e	zaliczki otrzymane na dostawy	73,20	73,20
f	zobowiązania wekslowe	0,00	0,00
g	z tytułu podatków, ceł, ubezpieczeń i innych	1 386 614,76	913 936,50
h	z tytułu wynagrodzeń	378 836,05	247 084,55
i	inne	496 381,85	588 027,92
4	Fundusze specjalne	0,00	0,00
<b>IV</b>	<b>Rozliczenia międzyokresowe</b>	<b>0,00</b>	<b>0,00</b>
1	Ujemna wartość firmy	0,00	0,00
2	Inne rozliczenia międzyokresowe	0,00	0,00
	- długoterminowe	0,00	0,00
	- krótkoterminowe	0,00	0,00
<b>PASYWA RAZEM</b>		<b>33 876 541,91</b>	<b>18 973 739,46</b>


Warszawa, 31-05-2017r.



Kamilla Sytek-Skonieczna  
 Osoba odpowiedzialna  
 za prowadzenie ksiąg rachunkowych

Aforti Ac Sp. z o.o.

11 ul. Chałubińskiego 8, 00-613 Warszawa  
 NIP: 524-266-12-16, REGON: 141570047  
 KRS: 0000313339

  
 Klaudiusz Sytek  
 Prezes Zarządu

Aforti Holding S.A.  
 ul. Chałubińskiego 8, 00-613 Warszawa  
 NIP: 525-245-37-55, REGON: 141800547  
 KRS: 0000330108



**III. SKONSOLIDOWANY RACHUNEK ZYSKÓW I STRAT**

Lp.	Tytuł	31.12.2016	31.12.2015
<b>A</b>	<b>Przychody netto ze sprzedaży i zrównane z nimi, w tym:</b>	<b>62 305 651,09</b>	<b>43 529 637,13</b>
-	od jednostek powiązanych	0,00	0,00
I	Przychody netto ze sprzedaży produktów	1 751 045,59	1 276 138,01
II	Zmiana stanu produktów (zwiększenie - wartość dodatnia, zmniejszenie - wartość ujemna)	0,00	0,00
III	Koszt wytworzenia produktów na własne potrzeby jednostki	0,00	0,00
IV	Przychody netto ze sprzedaży towarów i materiałów	60 554 605,50	42 253 499,12
<b>B</b>	<b>Koszty działalności operacyjnej</b>	<b>65 173 604,61</b>	<b>45 086 243,78</b>
I	Amortyzacja	266 344,02	152 384,35
II	Zużycie materiałów i energii	247 684,55	136 505,62
III	Usługi obce	2 569 433,01	1 251 068,69
IV	Podatki i opłaty, w tym:	321 867,65	118 644,69
-	- podatek akcyzowy	0,00	0,00
V	Wynagrodzenia	1 053 897,44	1 256 491,68
VI	Ubezpieczenia społeczne i inne świadczenia	124 549,13	145 995,72
-	- emerytalne	45 370,90	0,00
VII	Pozostałe koszty rodzajowe	122 936,17	18 224,76
VIII	Wartość sprzedanych towarów i materiałów	60 466 892,64	42 006 928,27
<b>C</b>	<b>Zysk (strata) ze sprzedaży (A-B)</b>	<b>(2 867 953,52)</b>	<b>(1 556 606,65)</b>
<b>D</b>	<b>Pozostałe przychody operacyjne</b>	<b>63 273,50</b>	<b>6 196,13</b>
I	Zysk z tytułu rozchodu niefinansowych aktywów trwałych	1 850,22	0,00
II	Dotacje	0,00	0,00
III	Aktualizacja wartości aktywów niefinansowych	0,00	0,00
IV	Inne przychody operacyjne	61 423,28	6 196,13
<b>E</b>	<b>Pozostałe koszty operacyjne</b>	<b>75 784,09</b>	<b>36 019,27</b>
I	Strata z tytułu rozchodu niefinansowych aktywów trwałych	0,00	0,00
II	Aktualizacja wartości aktywów niefinansowych	0,00	0,00
III	Inne koszty operacyjne	75 784,09	36 019,27
<b>F</b>	<b>Zysk (strata) z działalności operacyjnej (C+D-E)</b>	<b>(2 880 464,11)</b>	<b>(1 586 429,79)</b>
<b>G</b>	<b>Przychody finansowe</b>	<b>4 958 202,48</b>	<b>3 030 380,82</b>
I	Dywidendy i udziały w zyskach, w tym:	0,00	0,00
a)	od jednostek powiązanych, w tym:	0,00	0,00
-	- w których jednostka posiada zaangażowanie w kapitale	0,00	0,00
b)	od jednostek pozostałych, w tym:	0,00	0,00
-	- w których jednostka posiada zaangażowanie w kapitale	0,00	0,00
II	Odsetki, w tym:	31 126,66	346 585,80
-	od jednostek powiązanych	37,72	30 896,85
III	Zysk ze zbycia inwestycji	2 520 000,00	145 000,00
-	- w jednostkach powiązanych	0,00	0,00
IV	Aktualizacja wartości inwestycji	2 097 600,00	1 723 997,10
V	Inne	309 475,82	814 797,92

8




Skonsolidowane Sprawozdanie Finansowe za rok obrotowy 2016

<b>H</b>	<b>Koszty finansowe</b>	<b>1 322 869,78</b>	<b>854 183,02</b>
<b>I</b>	<b>Odsetki, w tym:</b>	<b>1 204 082,63</b>	<b>795 619,36</b>
-	dla jednostek powiązanych	(55,42)	35 801,21
<b>II</b>	<b>Strata z tytułu rozchodu aktywów finansowych, w tym:</b>	<b>0,00</b>	<b>0,00</b>
-	w jednostkach powiązanych	0,00	0,00
<b>III</b>	<b>Aktualizacja wartości aktywów finansowych</b>	<b>0,00</b>	<b>0,00</b>
<b>IV</b>	<b>Inne</b>	<b>118 787,15</b>	<b>58 563,66</b>
<b>I</b>	<b>Zysk (strata) na sprzedaży całości lub części udziałów jednostek podporządkowanych</b>	<b>0,00</b>	<b>87 168,27</b>
<b>J</b>	<b>Zysk (strata) z działalności gospodarczej (F+G-H+/-I)</b>	<b>754 868,59</b>	<b>676 936,28</b>
<b>K</b>	<b>Odpis wartości firmy</b>	<b>205 616,08</b>	<b>209 959,99</b>
<b>I</b>	Odpis wartości firmy — jednostki zależne	205 616,08	209 959,99
<b>II</b>	Odpis wartości firmy — jednostki współzależne	0,00	0,00
<b>L</b>	<b>Odpis ujemnej wartości firmy</b>	<b>0,00</b>	<b>0,00</b>
<b>I</b>	Odpis ujemnej wartości firmy — jednostki zależne	0,00	0,00
<b>II</b>	Odpis ujemnej wartości firmy — jednostki współzależne	0,00	0,00
<b>M</b>	<b>Zysk (strata) z udziałów w jednostkach podporządkowanych wycenianych metodą praw własności</b>	<b>0,00</b>	<b>0,00</b>
<b>N</b>	<b>Zysk (strata) brutto (J-K+L+/-M)</b>	<b>549 252,51</b>	<b>466 976,29</b>
<b>O</b>	<b>Podatek dochodowy</b>	<b>11 904,32</b>	<b>0,00</b>
<b>P</b>	<b>Pozostałe obowiązkowe zmniejszenie zysku (zwiększenia straty)</b>	<b>0,00</b>	<b>0,00</b>
<b>Q</b>	<b>Zyski (straty) mniejszości</b>	<b>14 136,39</b>	<b>(73 606,17)</b>
<b>R</b>	<b>Zysk (strata) netto (N-O-P+/-Q)</b>	<b>523 211,79</b>	<b>540 582,46</b>

Warszawa, 31-05-2017r.



Kamilla Sytek-Skoniczna  
 Osoba odpowiedzialna  
 za prowadzenie ksiąg rachunkowych

  
 Klaudiusz Sytek  
 Prezes Zarządu

Aforti Holding S.A.  
 ul. Chałubińskiego 8, 00-613 Warszawa  
 NIP: 525-245-37-55, REGON: 141800547  
 KRS: 0000330108

Aforti Ac Sp. z o.o.  
 ul. Chałubińskiego 8, 00-613 Warszawa  
 NIP: 524-266-12-16, REGON: 141579047  
 KRS: 0000313339



**IV. SKONSOLIDOWANY RACHUNEK PRZEPLÝWÓW PIENIĘŻNYCH**

Lp.	Tytuł	01.01-31.12.2016	01.01-31.12.2015
<b>A</b>	<b>Przepływy środków pieniężnych z działalności operacyjnej</b>		
<b>I</b>	<b>Zysk (strata) netto</b>	<b>523 211,79</b>	<b>540 582,46</b>
<b>II</b>	<b>Korekty razem</b>	<b>(6 248 715,91)</b>	<b>(2 144 533,85)</b>
1	Zyski (straty mniejszości)	14 136,39	(73 606,17)
2	Zysk (strata) z udziałów (akcji) w jednostkach wycenianych metodą praw własności	0,00	0,00
3	Amortyzacja	266 344,02	152 384,35
4	Odpisy wartości firmy	205 616,08	209 959,99
5	Odpisy ujemnej wartości firmy	0,00	0,00
6	Zyski (straty) z tytułu różnic kursowych	0,00	0,00
7	Odsetki i udziały w zyskach (dywidendy)	1 172 955,97	449 033,56
8	Zysk (starata) z działalności inwestycyjnej	(2 130,22)	(145 000,00)
9	Zmiana stanu rezerw	76 357,60	(13 394,47)
10	Zmiana stanu zapasów	0,00	2 876,43
11	Zmiana stanu należności	(3 608 252,30)	(107 174,23)
12	Zmiana stanu zobowiązań krótkoterminowych, z wyjątkiem pożyczek i kredytów	4 479 145,07	(2 409 760,96)
13	Zmiana stanu rozliczeń międzyokresowych	(2 148 802,44)	(133 769,05)
14	Inne korekty	(6 704 086,09)	(76 083,29)
<b>III</b>	<b>Przepływy pieniężne netto z działalności operacyjnej (I ± II)</b>	<b>(5 725 504,12)</b>	<b>(1 603 951,38)</b>
<b>B</b>	<b>Przepływy środków pieniężnych z działalności inwestycyjnej</b>		
<b>I</b>	<b>Wpływy</b>	<b>118 925,00</b>	<b>220 278,28</b>
1	Zbycie wartości niematerialnych i prawnych oraz rzeczowych aktywów trwałych	3 000,00	0,00
2	Zbycie inwestycji w nieruchomości oraz wartości niematerialne i prawne	0,00	0,00
3	Z aktywów finansowych, w tym:	115 925,00	220 278,28
a)	w jednostkach powiązanych	0,00	0,00
b)	w pozostałych jednostkach	115 925,00	220 278,28
-	zbycie aktywów finansowych	0,00	175 000,00
-	dywidendy i udziały w zyskach	0,00	0,00
-	spłata udzielonych pożyczek długoterminowych	115 925,00	45 278,28
-	odsetki	0,00	0,00
-	inne wpływy z aktywów finansowych	0,00	0,00
4	Inne wpływy inwestycyjne	0,00	0,00
<b>II</b>	<b>Wydatki</b>	<b>1 576 424,24</b>	<b>963 275,60</b>
1	Nabycie wartości niematerialnych i prawnych oraz rzeczowych aktywów trwałych	122 565,67	773 775,60
2	Inwestycje w nieruchomości oraz wartości niematerialne i prawne	0,00	0,00
3	Na aktywa finansowe, w tym:	719 002,23	189 500,00
a)	w jednostkach powiązanych	0,00	0,00



Skonsolidowane Sprawozdanie Finansowe za rok obrotowy 2016

b)	w pozostałych jednostkach	719 002,23	189 500,00
-	nabycie aktywów finansowych	719 002,23	0,00
-	udzielone pożyczki długoterminowe	0,00	189 500,00
4	Dywidendy i inne udziały w zyskach wypłacone udziałowcom (akcjonariuszom) mniejszościowym	0,00	0,00
5	Inne wydatki inwestycyjne	734 856,34	0,00
<b>III</b>	<b>Przepływy pieniężne netto z działalności inwestycyjnej (I-II)</b>	<b>(1 457 499,24)</b>	<b>(742 997,32)</b>
<b>C</b>	<b>Przepływy środków pieniężnych z działalności finansowej</b>		
<b>I</b>	<b>Wpływy</b>	<b>15 413 240,26</b>	<b>8 044 046,75</b>
1	Wpływy netto z wydania udziałów (emisji akcji) i innych instrumentów kapitałowych oraz dopłat do kapitału	0,00	0,00
2	Kredyty i pożyczki	1 056 113,60	3 428 460,95
3	Emisja dłużnych papierów wartościowych	14 326 000,00	4 269 000,00
4	Inne wpływy finansowe	31 126,66	346 585,80
<b>II</b>	<b>Wydatki</b>	<b>7 715 127,52</b>	<b>5 934 085,52</b>
1	Nabycie udziałów (akcji) własnych	0,00	0,00
2	Dywidendy i inne wypłaty na rzecz właścicieli	0,00	0,00
3	Inne, niż wypłaty na rzecz właścicieli, wydatki z tytułu podziału zysku	0,00	0,00
4	Splaty kredytów i pożyczek	240 308,19	1 245 780,36
5	Wykup dłużnych papierów wartościowych	4 124 000,00	2 842 000,00
6	Z tytułu innych zobowiązań finansowych	0,00	0,00
7	Płatności zobowiązań z tytułu umów leasingu finansowego	160 112,87	227 105,80
8	Odsetki	1 204 082,63	795 619,36
9	Inne wydatki finansowe	1 986 623,83	823 580,00
<b>III</b>	<b>Przepływy pieniężne netto z działalności finansowej (I-II)</b>	<b>7 698 112,74</b>	<b>2 109 961,23</b>
<b>D</b>	<b>Przepływy pieniężne netto, razem (A.III ± B.III ± C.III)</b>	<b>515 109,38</b>	<b>(236 987,47)</b>
<b>E</b>	<b>Bilansowa zmiana stanu środków pieniężnych, w tym:</b>	<b>515 109,38</b>	<b>(236 987,47)</b>
-	zmiana stanu środków pieniężnych z tytułu różnic kursowych	0,00	0,00
<b>F</b>	<b>Środki pieniężne na początek okresu</b>	<b>12 457,72</b>	<b>249 445,19</b>
<b>G</b>	<b>Środki pieniężne na koniec okresu (F±E), w tym:</b>	<b>527 567,10</b>	<b>12 457,72</b>
-	o ograniczonej możliwości dysponowania	0,00	0,00

Warszawa, 31-05-2017r.

  
 .....  
 Kamilla Sytek-Skonieczna  
 Osoba odpowiedzialna  
 za prowadzenie ksiąg rachunkowych  
 Aforti Ac Sp. z o.o.  
 ul. Chałubińskiego 8, 00-613 Warszawa  
 NIP: 524-266-12-16, REGON: 141570047  
 KRS: 0000313339

  
 .....  
 Klaudiusz Sytek  
 Prezes Zarządu  
 Aforti Holding S.A.  
 ul. Chałubińskiego 8, 00-613 Warszawa  
 NIP: 525-245-37-55, REGON: 141800547  
 KRS: 0000330108

15





Skonsolidowane Sprawozdanie Finansowe za rok obrotowy 2016

V. ZESTAWIENIE ZMIAN W SKONSOLIDOWANYM KAPITALE WŁASNYM

Lp.	Tytuł	01.01-31.12.2016	01.01-31.12.2015
<b>I.</b>	<b>Kapitał (fundusz) własny na początek okresu (BO)</b>	<b>3 932 644,78</b>	<b>3 395 110,32</b>
-	zmiany zasad (polityki) rachunkowości	0,00	0,00
-	korekty błędów podstawowych	0,00	0,00
<b>I.a.</b>	<b>Kapitał (fundusz) własny na początek okresu (BO), po korektach</b>	<b>3 932 644,78</b>	<b>3 395 110,32</b>
<b>1</b>	<b>Kapitał (fundusz) podstawowy na początek okresu</b>	<b>7 801 915,00</b>	<b>7 801 915,00</b>
1.1.	Zmiany kapitału (funduszu) podstawowego	0,00	0,00
a	zwiększenie (z tytułu)	0,00	0,00
-	wydania udziałów (emisji akcji)	0,00	0,00
	aport	0,00	0,00
b	zmniejszenie (z tytułu)	0,00	0,00
-	umorzenie udziałów (akcji)	0,00	0,00
	.....	0,00	0,00
<b>1.2.</b>	<b>Kapitał (fundusz) podstawowy na koniec okresu</b>	<b>7 801 915,00</b>	<b>7 801 915,00</b>
<b>2</b>	<b>Kapitał (fundusz) zapasowy na początek okresu</b>	<b>1 057 505,80</b>	<b>1 060 553,80</b>
2.1.	Zmiany kapitału (funduszu) zapasowego	693 462,38	(3 048,00)
a	zwiększenie (z tytułu)	693 462,38	(3 048,00)
-	emisji akcji powyżej wartości nominalnej,	0,00	0,00
-	z podziału zysku (ustawowo)	693 462,38	0,00
-	z podziału zysku (ponad wymaganą ustawowo minimalną wartość)	0,00	0,00
-	emisja nowych akcji	0,00	(3 048,00)
b	zmniejszenie (z tytułu)	0,00	0,00
-	pokrycia straty	0,00	0,00
-	przeniesienie na kapitał podstawowy (rejestracja akcji serii D)	0,00	0,00
<b>2.2.</b>	<b>Stan kapitału (funduszu) zapasowego na koniec okresu</b>	<b>1 750 968,18</b>	<b>1 057 505,80</b>
<b>3</b>	<b>Kapitał (fundusz) z aktualizacji wyceny na początek okresu - zmiany przyjętych zasad (polityki) rachunkowości</b>	<b>0,00</b>	<b>0,00</b>
3.1.	Zmiany kapitału (funduszu) z aktualizacji wyceny	0,00	0,00
a	zwiększenie (z tytułu)	0,00	0,00
b	zmniejszenie (z tytułu)	0,00	0,00
<b>3.2.</b>	<b>Kapitał (fundusz) z aktualizacji wyceny na koniec okresu</b>	<b>0,00</b>	<b>0,00</b>
<b>4</b>	<b>Pozostałe kapitały (fundusze) rezerwowe na początek okresu</b>	<b>0,00</b>	<b>0,00</b>
4.1.	Zmiany pozostałych kapitałów (funduszy) rezerwowych	0,00	0,00
a	zwiększenie (z tytułu odpisów z zysku)	0,00	0,00
-	zwiększenie z tytułu przeniesienia z kap. Zapasowego	0,00	0,00
b	zmniejszenie (z tytułu)	0,00	0,00
-	wypłata dywidendy	0,00	0,00
<b>4.2.</b>	<b>Pozostałe kapitały (fundusze) rezerwowe na koniec okresu</b>	<b>0,00</b>	<b>0,00</b>
<b>5</b>	<b>Zysk (strata) z lat ubiegłych na początek okresu</b>	<b>0,00</b>	<b>0,00</b>
5.1.	Zysk z lat ubiegłych na początek okresu	0,00	0,00
-	zmiany zasad (polityki) rachunkowości	0,00	0,00




Skonsolidowane Sprawozdanie Finansowe za rok obrotowy 2016

-	korekty błędów podstawowych	0,00	0,00
5.2.	Zysk z lat ubiegłych na początek okresu, po korektach	0,00	0,00
a	zwiększenie (z tytułu)	0,00	0,00
-	podziału zysku z lat ubiegłych	0,00	0,00
b	zmniejszenie	0,00	0,00
-	podział zysku - wypłata dywidendy	0,00	0,00
7.3.	<b>Zysk z lat ubiegłych na koniec okresu</b>	<b>0,00</b>	<b>0,00</b>
7.4.	<b>Strata z lat ubiegłych na początek okresu (-)</b>	<b>(5 467 358,48)</b>	<b>(5 577 882,25)</b>
-	korekty błędów podstawowych i zmiany zasad rachunkowości	0,00	0,00
7.5	Strata z lat ubiegłych na początek okresu, po korektach	(5 467 358,48)	(5 577 882,25)
a	zwiększenie (z tytułu)	693 462,38	0,00
-	przeniesienie zysku spółki dominującej na kap. zapasowy	693 462,38	0,00
-	.....	0,00	0,00
b	zmniejszenie (z tytułu)	(540 582,46)	(110 523,77)
-	.....	(540 582,46)	(110 523,77)
7.6.	<b>Strata z lat ubiegłych na koniec okresu</b>	<b>(5 620 238,40)</b>	<b>(5 467 358,48)</b>
7.7.	<b>Zysk (strata) z lat ubiegłych na koniec okresu</b>	<b>(5 620 238,40)</b>	<b>(5 467 358,48)</b>
8	<b>Wynik netto</b>	<b>523 211,79</b>	<b>540 582,46</b>
a	zysk netto	523 211,79	540 582,46
b	strata netto (wielkość ujemna)	0,00	0,00
c	odpisy z zysku (wielkość ujemna)	0,00	0,00
II	<b>Kapitał (fundusz) własny na koniec okresu (BZ)</b>	<b>4 455 856,57</b>	<b>3 932 644,78</b>
III	<b>Kapitał (fundusz) własny, po uwzględnieniu proponowanego podziału zysku (pokrycia straty)</b>	<b>4 455 856,57</b>	<b>3 932 644,78</b>

Warszawa, 31-05-2017r.

  
 .....  
 Kamilla Sytek-Skonieczna  
 Osoba odpowiedzialna  
 za prowadzenie ksiąg rachunkowych

**Aforti Ac Sp. z o.o.**  
 ul. Chałubińskiego 8, 00-613 Warszawa  
 NIP: 524-266-12-16, REGON: 141570047  
 KRS: 0000313339

  
 .....  
 Klaudiusz Sytek  
 Prezes Zarządu

**Aforti Holding S.A.**  
 ul. Chałubińskiego 8, 00-613 Warszawa  
 NIP: 525-245-37-55, REGON: 141800547  
 KRS: 0000330108

**VI. DODATKOWE INFORMACJE I OBJAŚNIENIA**

**I.**

**1. Zmiany w ciągu roku obrotowego środków trwałych:**

Wartość brutto	Grunty	Budynki, lokale i obiekty inżynierii	Urządzenia techniczne i maszyny	Środki transportu	Pozostałe	Środki trwałe w budowie	Zaliczki na środki trwałe w budowie	Razem
<b>Stan na początku roku</b>	<b>0,00</b>	<b>2 152,60</b>	<b>85 429,07</b>	<b>458 347,13</b>	<b>388 500,02</b>	<b>46 887,64</b>	<b>0,00</b>	<b>981 316,46</b>
Zwiększenia razem, w tym:	0,00	0,00	141 425,11	116 439,46	3 786,99	55 982,17	27 736,50	345 370,23
- z zakupu	0,00	0,00	650,00	0,00	0,00	55 982,17	27 736,50	84 368,67
- leasing	0,00	0,00	0,00	0,00	0,00	0,00	0,00	0,00
- przeniesienie	0,00	0,00	29 815,69	0,00	0,00	0,00	0,00	29 815,69
- ST w spółkach zależnych w momencie nabycia	0,00	0,00	110 959,42	116 439,46	3 786,99	0,00	0,00	231 185,87
Zmniejszenia razem, w tym:	0,00	0,00	1 085,00	0,00	0,00	29 815,69	0,00	30 900,69
- sprzedaż	0,00	0,00	1 085,00	0,00	0,00	0,00	0,00	1 085,00
- likwidacja	0,00	0,00	0,00	0,00	0,00	0,00	0,00	0,00
- przeniesienie	0,00	0,00	0,00	0,00	0,00	29 815,69	0,00	29 815,69
<b>Stan na koniec roku</b>	<b>0,00</b>	<b>2 152,60</b>	<b>225 769,18</b>	<b>574 786,59</b>	<b>392 287,01</b>	<b>73 054,12</b>	<b>27 736,50</b>	<b>1 295 786,00</b>
<b>Umorzenie</b>								
<b>Stan na początku roku</b>	<b>0,00</b>	<b>699,66</b>	<b>33 771,12</b>	<b>125 025,50</b>	<b>62 876,84</b>	<b>0,00</b>	<b>0,00</b>	<b>222 373,12</b>
Zwiększenia razem, w tym:	0,00	215,28	133 646,90	126 848,16	66 171,23	0,00	0,00	326 881,57
- amortyzacja za rok obrotowy	0,00	215,28	40 896,38	76 391,00	62 705,00	0,00	0,00	180 207,66
- przeniesienie	0,00	0,00	0,00	0,00	0,00	0,00	0,00	0,00
- ST w spółkach zależnych w momencie nabycia	0,00	0,00	92 750,52	50 457,16	3 466,23	0,00	0,00	146 673,91
Zmniejszenia razem, w tym:	0,00	0,00	215,22	0,00	0,00	0,00	0,00	215,22
- sprzedaż	0,00	0,00	215,22	0,00	0,00	0,00	0,00	215,22
- likwidacja	0,00	0,00	0,00	0,00	0,00	0,00	0,00	0,00
<b>Stan na koniec roku</b>	<b>0,00</b>	<b>914,94</b>	<b>167 202,80</b>	<b>251 873,66</b>	<b>129 048,07</b>	<b>0,00</b>	<b>0,00</b>	<b>549 039,47</b>
<b>Wartość netto na początku roku</b>	<b>0,00</b>	<b>1 452,94</b>	<b>51 657,95</b>	<b>333 321,63</b>	<b>325 623,18</b>	<b>46 887,64</b>	<b>0,00</b>	<b>758 943,34</b>
<b>Wartość netto na koniec roku</b>	<b>0,00</b>	<b>1 237,66</b>	<b>58 566,38</b>	<b>322 912,93</b>	<b>263 238,94</b>	<b>73 054,12</b>	<b>27 736,50</b>	<b>746 746,53</b>



**2. Zmiany w ciągu roku obrotowego wartości niematerialnych i prawnych:**

Wartość brutto	Oprogramowanie	Zaliczki na wartości niematerialne i prawne	Razem
Stan na początku roku	214 148,55	615 924,66	830 073,21
Zwiększenia z tytułu:	663 135,09	38 197,00	701 332,09
- zakupu	0,00	38 197,00	38 197,00
- przeniesienia	645 591,66	0,00	645 591,66
- WNiP w spółkach zależnych w momencie nabycia	17 543,43	0,00	17 543,43
Zmniejszenia	0,00	645 621,66	645 621,66
- przeniesienia	0,00	645 621,66	645 621,66
<b>Stan na koniec roku</b>	<b>877 283,64</b>	<b>8 500,00</b>	<b>885 783,64</b>
<b>Umorzenie</b>			
Stan na początku roku	71 051,88	0,00	71 051,88
Zwiększenia z tytułu:	97 952,38	0,00	97 952,38
- Amortyzacja	86 136,36	0,00	86 136,36
- przeniesienia	0,00	0,00	0,00
- WNiP w spółkach zależnych w momencie nabycia	11 816,02	0,00	11 816,02
Zmniejszenia	0,00	0,00	0,00
<b>Stan na koniec roku</b>	<b>169 004,26</b>	<b>0,00</b>	<b>169 004,26</b>
<b>Wartość netto na początku roku</b>	<b>143 096,67</b>	<b>615 924,66</b>	<b>759 021,33</b>
<b>Wartość netto na koniec roku</b>	<b>708 279,38</b>	<b>8 500,00</b>	<b>716 779,38</b>

**3. Zmiany w ciągu roku obrotowego inwestycji długoterminowych:**

Lp.	Zmiany w stanie Długoterminowe aktywa finansowe (kwota brutto)	Długoterminowe Aktywa Finansowe
<b>1</b>	<b>Bilans otwarcia</b>	<b>3 228 221,72 zł</b>
<b>2</b>	<b>Zwiększenia</b>	<b>734 856,34 zł</b>
a	objęcie udziałów/akcji	
b	udzielone pożyczki	
c	nabycie/objęcie innych papierów wartościowych	734 856,34 zł
<b>3</b>	<b>Zmniejszenia</b>	<b>3 199 925,00 zł</b>
a	sprzedaż udziałów/akcji	
b	przeniesienie	3 084 000,00 zł
c	splata udzielonych pożyczek	115 925,00 zł
<b>4</b>	<b>Bilans zamknięcia</b>	<b>763 153,06 zł</b>

*g*



**4. kwota dokonanych w trakcie roku obrotowego odpisów aktualizujących wartość aktywów trwałych odrębnie dla długoterminowych aktywów niefinansowych oraz długoterminowych aktywów finansowych;**

W roku 2016 nie występują

**5. kwota kosztów zakończonych prac rozwojowych oraz kwota wartości firmy, a także wyjaśnienie okresu ich odpisywania, określonego odpowiednio w art. 33 ust. 3 oraz art. 44b ust. 1**

W roku 2016 nie występują

**6. wartość gruntów użytkowanych wieczysto:**

Na dzień 31.12.2016 nie występują

**7. wartość nieamortyzowanych lub nieumarzanych przez jednostkę środków trwałych, używanych na podstawie umów najmu, dzierżawy i innych umów, w tym z tytułu umów leasingu,**

W kwietniu 2014 roku spółka Aforti Exchange zawarła czteroletnią umowę leasingu operacyjnego nr 14/008206 (UL). Przedmiot leasingu samochód Skoda Superb, wartość netto 56.097,00zł, wartość brutto 68.999,31zł.

**8. posiadane papiery wartościowe lub prawa, w tym świadectwa udziałowe, zamienne dłużne papiery wartościowe, warranty i opcje**

Długoterminowe aktywa finansowe	
Inne papiery wartościowe	734 856,34 zł
Certyfikaty Aforti FIZAN	734 856,34 zł

**9. dane o odpisach aktualizujących wartość należności,**

Na dzień 31.12.2016 nie występują

**10. Struktura własności kapitału podstawowego.**

Kapitałem podstawowym w skonsolidowanym sprawozdaniu finansowym jest kapitał podstawowy jednostki dominującej.

Struktura własności kapitału podstawowego Aforti Holding S.A.– stan na dzień 31.12.2016r.

Nazwa	Stan na 01.01.2016	Zwiększenie	Zmniejszenie	Stan na 31.12.2016	ilość akcji [szt]
Kapitał podstawowy, w tym:	7 801 915,00 zł	0,00 zł	0,00 zł	7 801 915,00 zł	7 801 915
Akcje serii A	100 000,00 zł			100 000,00 zł	100 000
Akcje serii B	170 000,00 zł			170 000,00 zł	170 000



Skonsolidowane Sprawozdanie Finansowe za rok obrotowy 2016



Akcje serii C	30 000,00 zł			30 000,00 zł	30 000
Akcje serii D	49 450,00 zł			49 450,00 zł	49 450
Akcje serii E	2 394 630,00 zł			2 394 630,00 zł	2 394 630
Akcje serii F	271 000,00 zł			271 000,00 zł	271 000
Akcje serii G	3 026 835,00 zł			3 026 835,00 zł	3 026 835
Akcje serii H	1 760 000,00 zł			1 760 000,00 zł	1 760 000

Akcje wszystkich serii mają wartość nominalną 1zł. Akcje nie są uprzywilejowane.

Do kapitału własnego w skonsolidowanym sprawozdaniu finansowym włączono tylko te składniki kapitału własnego jednostek zależnych, które powstały od dnia objęcia nad nią kontroli przez jednostkę dominującą, w szczególności wynik finansowy.

**11. Dane o stanie rezerw według celu ich utworzenia**

Nazwa	Stan na 01.01.2016	Zwiększenie	Wykorzystanie	Stan na 31.12.2016
<b>Rezerwy</b>	<b>17 856,87 zł</b>	<b>88 409,08 zł</b>	<b>12 051,48 zł</b>	<b>94 214,47 zł</b>
Rezerwa z tytułu odroczonego podatku dochodowego	5 805,39 zł	0,00 zł	0,00 zł	5 805,39 zł
na badanie sprawozdań finansowych	0,00 zł	13 000,00 zł	0,00 zł	13 000,00 zł
pozostałe	12 051,48 zł	75 409,08 zł	12 051,48 zł	75 409,08 zł

**12. Podział zobowiązań długoterminowych według pozycji bilansu, o przewidywanym okresie spłaty**

<b>Zobowiązania długoterminowe:</b>	<b>17 889 357,87 zł</b>
Wobec jednostek powiązanych	582 232,00 zł
Wobec pozostałych jednostek, w tym:	17 307 125,87 zł
<i>kredyty i pożyczki</i>	396 690,50 zł
- powyżej 1 roku do 3 lat	396 690,50 zł
<i>z tyt. emisji dłużnych papierów wartościowych</i>	16 584 000,00 zł
- powyżej 1 roku do 3 lat	16 584 000,00 zł
<i>z tyt. innych zobowiązań finansowych - leasingu</i>	326 435,37 zł
- powyżej 1 roku do 3 lat	326 435,37 zł

**13. Zobowiązania zabezpieczone na majątku jednostki (ze wskazaniem jego charakteru i formy zabezpieczeń)**

Na dzień 31.12.2016 nie występują



**14. wykaz istotnych pozycji czynnych i biernych rozliczeń międzyokresowych, w tym kwota czynnych rozliczeń międzyokresowych kosztów stanowiących różnicę między wartością otrzymanych finansowych składników aktywów a zobowiązaniem zapłaty za nie**

**a/ czynne rozliczenia międzyokresowe:**

Nazwa	Stan na 01.01.2016	Stan na 31.12.2016
<b>Czynne rozl. międzyokresowe</b>	<b>1 199 439,87 zł</b>	<b>3 161 810,65 zł</b>
koszty obsługi obligacji	424 084,82 zł	105 228,65 zł
Budowa nowego pionu sprzedaży AF	279 874,95 zł	279 874,95 zł
Usługi reklamowe i marketingowe	0,00 zł	416 997,13 zł
Budowa nowego pionu sprzedaży AE	374 122,22 zł	374 122,22 zł
Pozostałe	121 357,88 zł	1 985 587,70 zł

**b/ bierne rozliczenia międzyokresowe:**

Na dzień 31.12.2016 nie występują

**c/ kwota czynnych rozliczeń międzyokresowych kosztów stanowiących różnicę między wartością otrzymanych finansowych składników aktywów a zobowiązaniem zapłaty za nie**

Na dzień 31.12.2016 nie występują

**15. składniki aktywów lub pasywów wykazywane w więcej niż jednej pozycji bilansu, ich powiązanie między tymi pozycjami; w szczególności podział należności i zobowiązań na część długoterminową i krótkoterminową**

Inne zobowiązania finansowe -leasing	480 120,13 zł
zobowiązanie długoterminowe	326 435,37 zł
zobowiązanie krótkoterminowe	153 684,76 zł

**16. łączna kwota zobowiązań warunkowych, w tym również udzielonych przez jednostkę gwarancji i poręczeń, także wekslowych, niewykazanych w bilansie, ze wskazaniem zobowiązań zabezpieczonych na majątku jednostki oraz charakteru i formy tych zabezpieczeń; zobowiązania warunkowe w zakresie emerytur i podobnych świadczeń oraz wobec jednostek powiązanych lub stowarzyszonych**



W roku 2014 Spółka Aforti Holding SA zawarła 5 umów leasingu na samochody. Jako zabezpieczenie umów są wystawione weksle własne in blanco. Dodatkowo Spółka Aforti Holding SA udzieliła poręczenia wekslowego jako zabezpieczenia umowy leasingu na samochód spółki zależnej Aforti Exchange Sp. z o.o. Jako zabezpieczenie do umowy leasingu zawartej w kwietniu 2014 roku Aforti Exchange Sp. z o.o. wystawiła weksel własny in blanco. Zobowiązania warunkowe w zakresie emerytur i podobnych świadczeń nie występują na dzień bilansowy 31.12.2016

**17. Składniki aktywów niebędące instrumentami finansowymi wyceniane według wartości godziwej**

Na dzień 31.12.2016 nie występują

**II.**

**1. Struktura rzeczowa i terytorialna przychodów netto ze sprzedaży towarów i produktów.**

Wyszczególnienie przychodów	2016 r.	2015 r.
<b>Przychody ze sprzedaży:</b>	<b>62 305 651,09</b>	<b>43 529 637,13</b>
- Przychody netto ze sprzedaży	1 751 045,59	1 276 138,01
- Przychody netto ze sprzedaży towarów i materiałów	60 554 605,50	42 253 499,12
<b>Pozostałe przychody operacyjne:</b>	<b>63 273,50</b>	<b>6 196,13</b>
- Zysk z tytułu rozchodu niefinansowych aktywów trwałych	1 850,22	0,00
- Inne	61 423,28	6 196,13
<b>Przychody finansowe:</b>	<b>4 958 202,48</b>	<b>3 030 380,82</b>
- Odsetki	31 126,66	346 585,80
- Zysk ze zbycia inwestycji	2 520 000,00	145 000,00
- Aktualizacja wartości inwestycji	2 097 600,00	1 723 997,10
- Inne	309 475,82	814 797,92
<b>Zysk (strata) na sprzedaży całości lub części udziałów jednostek podporządkowanych</b>	<b>0,00</b>	<b>87 168,27</b>
<b>Razem przychody:</b>	<b>67 327 127,07</b>	<b>46 653 382,35</b>

Wszystkie przychody Spółki z Grupy uzyskują na terenie kraju.

**2. wysokość i wyjaśnienie przyczyn odpisów aktualizujących środki trwałe**

W roku 2016 nie występują





**3. wysokość odpisów aktualizujących wartość zapasów**

W roku 2016 nie występują

**4. informacje o przychodach, kosztach i wynikach działalności zaniechanej w roku obrotowym lub przewidzianej do zaniechania w roku następnym;**

W roku 2016 nie występują

**5. koszt wytworzenia środków trwałych w budowie, w tym odsetki oraz różnice kursowe, które powiększyły koszt wytworzenia środków trwałych w budowie w roku obrotowym;**

W roku 2016 nie występują

**6. odsetki oraz różnice kursowe, które powiększyły cenę nabycia towarów lub koszt wytworzenia produktów w roku obrotowym;**

W roku 2016 nie występują

**7. poniesione w ostatnim roku i planowane na następny rok nakłady na niefinansowe aktywa trwałe; poniesione i planowane nakłady na ochronę środowiska;**

W roku 2016 Grupa poniosła wydatki na środki trwałe w kwocie 84.368,67 zł i 38.197,00zł na wartości niematerialne i prawne. Grupa nie poniosła wydatków na ochronę środowiska. Kolejny rok nie są planowane wydatki na niefinansowe aktywa trwałe.

**8. kwota i charakter poszczególnych pozycji przychodów lub kosztów o nadzwyczajnej wartości lub które wystąpiły incydentalnie**

W roku 2016 nie występują

**. III.**

**Dane objaśniające dla pozycji sprawozdania finansowego, wyrażonych w walutach obcych – kursy przyjęte do ich wyceny**

Na dzień bilansowy 31.12.2016 Spółki z Grupy wyceniły pozycje sprawozdania finansowego wyrażone w walutach obcych według kursu 1EUR = 4,4240zł oraz 1USD = 4,1793zł zgodnie z tabelą NBP z dnia 30.12.2016 nr - 252/A/NBP/2016



#### IV.

##### Dane objaśniające do sprawozdania z przepływu środków pieniężnych

###### 1. Środki pieniężne przyjęte do rachunku przepływów pieniężnych

Na początek oraz na koniec okresu sprawozdawczego środki pieniężne ujęte w sprawozdaniu finansowym obejmowały wyłącznie własne środki pieniężne. W Grupie Kapitałowej nie występują środki pieniężne o ograniczonej możliwości dysponowania.

###### 2. Podział działalności Grupy Kapitałowej dla celów rachunku przepływów pieniężnych

###### a/ działalność operacyjna:

obejmowała świadczenie usług w zakresie doradztwa w prowadzeniu działalności gospodarczej i zarządzania, internetowej sprzedaży walut, usług pośrednictwa finansowego

###### b/ działalność inwestycyjna:

obejmowała nabycie i zbycie wartości niematerialnych i prawnych oraz środków trwałych, spłatę udzielonych długoterminowych pożyczek i nabycie aktywów finansowych

###### c/ działalność finansowa:

obejmowała wpływy z emisji dłużnych papierów wartościowych, kredytów i pożyczek, inne wpływy finansowe w tym odsetki oraz wydatki z tytułu płatności zobowiązań z tytułu umów leasingu, spłaty kredytów i pożyczek, płatność odsetek, wykup dłużnych papierów wartościowych, wpływy z tytułu spłat rat udzielonych pożyczek wraz z odsetkami, wydatki z tytułu udzielania pożyczek.

#### V.

###### 1. Umowy zawarte przez jednostkę nieuwzględnione w bilansie w zakresie niezbędnym do oceny ich wpływu na sytuację majątkową, finansową i wynik finansowy jednostki

W roku 2016 nie występują



**2. Istotne transakcje zawarte przez jednostkę na innych warunkach niż rynkowe ze stronami powiązanymi**

W Grupie Aforti Holding w 2016 r. występowały transakcje z jednostkami powiązanymi, zostały zawarte na warunkach rynkowych.

**3. Przeciętne zatrudnienie w roku obrotowym.**

Treść	Stan na 31.12.2016	Stan na 31.12.2015
Liczba zatrudnionych:	18	10

**4. Wynagrodzenia, łącznie z wynagrodzeniem z zysku, wypłacone lub należne osobom wchodzącym w skład organów zarządzających, nadzorujących albo administrujących spółek handlowych (dla każdej grupy osobno) za rok obrotowy**

Wynagrodzenia	Rok 2016
Członków zarządu	425 000,00 zł
- w tym z podziału zysku	0,00 zł
Osób zarządzających	0,00 zł
- w tym z podziału zysku	0,00 zł
Członków organów nadzorczych	0,00 zł
- w tym z podziału zysku	0,00 zł
Wynagrodzenia, razem	425 000,00 zł

**5. Pożyczki i świadczenia o podobnym charakterze udzielone osobom wchodzącym w skład organów zarządzających, nadzorujących albo administrujących spółek handlowych (dla każdej grupy osobno), ze wskazaniem warunków oprocentowania i terminów spłaty, a także zobowiązań zaciągniętych w ich imieniu tytułem gwarancji i poręczeń wszelkiego rodzaju**

W okresie sprawozdawczym Spółka nie udzielała pożyczek, kredytów, zaliczek i gwarancji członkom zarządu, osobom zarządzającym i członkom organów nadzorczych.

**6. Wynagrodzenie biegłego rewidenta lub podmiotu uprawnionego do badania sprawozdań finansowych, wypłacone lub należne za rok obrotowy**

Dnia 21 marca 2017 roku Spółka podpisała umowę z „Dobra firma“ Justyna Struś podmiot uprawniony do badania sprawozdań finansowych nr 3310, na przeprowadzenie badania sprawozdania finansowego Aforti Holding S.A. za okres 12 miesięcy kończący się 31 grudnia 2016 r. oraz wydania pisemnej opinii wraz z raportem z badania tego sprawozdania, a także umowę na badanie sprawozdania skonsolidowanego Grupy Aforti Holding za okres 12 miesięcy



*Skonsolidowane Sprawozdanie Finansowe za rok obrotowy 2016*

kończący się 31 grudnia 2016 r. oraz wydania pisemnej opinii wraz z raportem z badania tego sprawozdania. Za wykonanie usługi Spółka zapłaci kwotę 7 000,00 zł netto za badanie sprawozdań jednostkowych i kwotę 6 000,00 zł netto za badanie sprawozdań skonsolidowanych plus podatek od towarów i usług VAT.

Spółka Aforti Holding S.A. nie podpisała z podmiotem uprawnionym do badania sprawozdań finansowych żadnych innych umów oraz nie nabywała od niego żadnych innych usług, w tym innych usług poświadczających, ani usług doradztwa podatkowego.

**VI.**

- 1. informacje o przychodach i kosztach z tytułu błędów popełnionych w latach ubiegłych odnoszonych w roku obrotowym na kapitał (fundusz) własny z podaniem ich kwot i rodzaju;**

W roku 2016 nie wystąpiły.

- 2. informacje o istotnych zdarzeniach, jakie nastąpiły po dniu bilansowym, a nieuwzględnionych w sprawozdaniu finansowym oraz o ich wpływie na sytuację majątkową, finansową oraz wynik finansowy jednostki;**

W roku 2016 nie wystąpiły.

- 3. dokonane w roku obrotowym zmiany zasad (polityki) rachunkowości, w tym metod wyceny, jeżeli wywierają one istotny wpływ na sytuację majątkową, finansową i wynik finansowy jednostki, ich przyczyny i spowodowaną zmianami kwotę wyniku finansowego oraz zmian w kapitale (funduszu) własnym, oraz przedstawienie zmiany sposobu sporządzania sprawozdania finansowego wraz z podaniem jej przyczyny;**

W związku ze zmianą ustawy o rachunkowości (tekst jedn. Dz. U. z 2016 r., poz. 1047) rok 2016 jest pierwszym rokiem, w którym obowiązują nowe wzory sprawozdań finansowych. Niniejsze sprawozdanie zostało przygotowane zgodnie z tymi wytycznymi, z zachowaniem porównywalności danych z roku ubiegłego.

Spółki w Grupie nie dokonały zmian przyjętych wcześniej metod wyceny, zasady rachunkowości stosowane były w sposób ciągły i są zgodne, z uwzględnieniem wcześniejszego akapitu, z zasadami rachunkowości stosowanymi w poprzednim roku obrotowym.

- 4. informacje liczbowe, wraz z wyjaśnieniem, zapewniające porównywalność danych sprawozdania finansowego za rok poprzedzający ze sprawozdaniem za rok obrotowy**

W roku 2016 nie wystąpiły.



## VII.

### 1. Informacje o wspólnych przedsięwzięciach, które nie podlegają konsolidacji

W roku 2016 nie wystąpiły.

### 2. Nazwa i siedziba jednostki sporządzającej skonsolidowane sprawozdanie finansowe na najwyższym szczeblu grupy kapitałowej, w której skład wchodzi spółka jako jednostka zależna


Spółka Aforti Holding jest spółką dominującą najwyższego szczebla w grupie kapitałowej.

Warszawa, 27-05-2016r



.....  
Kamilla Sytek-Skonieczna  
Osoba odpowiedzialna  
za prowadzenie ksiąg rachunkowych

Aforti Ac Sp. z o.o.  
ul. Chałubińskiego 8, 00-613 Warszawa  
NIP: 524-266-12-16, REGON: 141570047  
KRS: 0000313339



.....  
Klaudiusz Sytek  
Prezes Zarządu

Aforti Holding S.A.  
ul. Chałubińskiego 8, 00-613 Warszawa  
NIP: 525-245-37-55, REGON: 141800547  
KRS: 0000330108

Aforti Holding S.A.  
ul. Chałubińskiego 8, XXIV piętro,  
00-613 Warszawa  
t. 22 647 50 00  
e. inwestorzy@afortiholding.pl



## **5. SPRAWOZDANIE ZARZĄDU Z DZIAŁALNOŚCI AFORTI HOLDING S.A. W ROKU OBROTOWYM 2016.**

[www.afortiholding.pl](http://www.afortiholding.pl)

**Zyskaj na przyszłość.**

Aforti Holding S.A z siedzibą w Warszawie 00-613, ul. Chałubińskiego 8, zarejestrowana w Sądzie Rejonowym dla M. St. Warszawy, XII Wydział Gospodarczy Krajowego Rejestru Sądowego, KRS 0000330108, NIP: 525-245-37-55, REGON: 141800547. Wysokość kapitału zakładowego w całości opłaconego: 7 801 915 zł.

Aforti Holding S.A.  
ul. Chałubińskiego 8, XXIV piętro,  
00-613 Warszawa  
t. 22 647 50 00  
e. inwestorzy@afortiholding.pl



**Sprawozdanie Zarządu  
z działalności Grupy  
Aforti Holding  
w Warszawie w 2016r.**

**Warszawa, 31 maja 2017r.**

A handwritten signature in blue ink, appearing to be a stylized 'Y' or similar character.

[www.afortiholding.pl](http://www.afortiholding.pl)

**Zyskaj na przyszłość.**

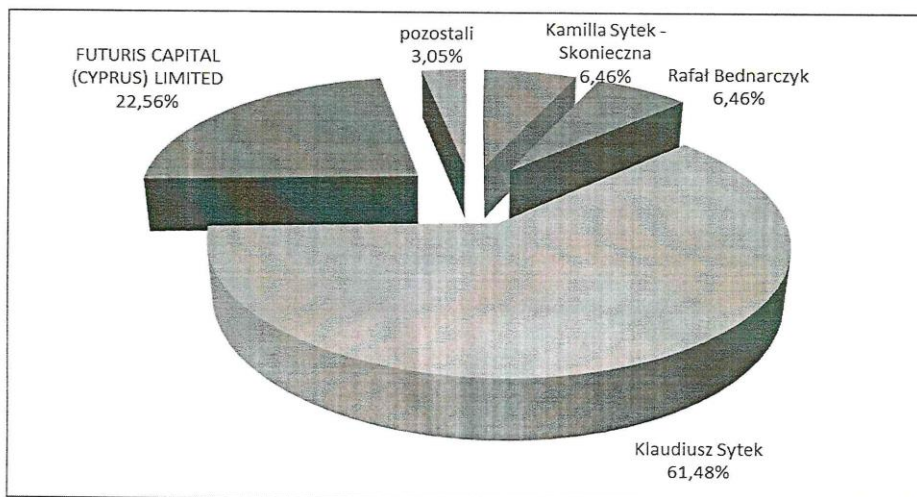
Aforti Holding S.A z siedzibą w Warszawie 00-613, ul. Chałubińskiego 8, zarejestrowana w Sądzie Rejonowym dla M. St. Warszawy, XII Wydział Gospodarczy Krajowego Rejestru Sądowego, KRS 0000330108, NIP: 525-245-37-55, REGON: 141800547. Wysokość kapitału zakładowego w całości opłaconego: 7 801 915 zł.

## 1. Dane Spółek wchodzących w skład Grupy Kapitałowej.

Aforti Holding SA - spółka dominująca - została założona w dniu 15.04.2009 roku. Siedziba Spółki mieści się w Warszawie (00-613) pod adresem Chałubińskiego 8.

Na dzień 31.12.2016r struktura akcjonariatu Spółki przedstawiała się następująco:

AKCJONARIUSZ	ILOŚĆ AKCJI	UDZIAŁ
Kamilla Sytek - Skonieczna	503 907	6,46%
Rafał Bednarczyk	503 798	6,46%
Klaudiusz Sytek	4 796 236	61,48%
FUTURIS CAPITAL (CYPRUS) LIMITED	1 760 000	22,56%
pozostali	237 974	3,04%
---	<b>7 801 915</b>	<b>100,0%</b>



W skład Grupy Kapitałowej Emitenta na dzień 31 grudnia 2016r. wchodziły następujące podmioty:

- Aforti Finance S.A. – spółka zależna - została założona 4 września 2012r. Siedzibą Spółki jest Warszawa Adres - ul. Chałubińskiego 8, 00-613 Warszawa. Aforti Holding objęła kontrolę nad spółką zależną 23 kwietnia 2013r. Udział Aforti Holding w kapitale Aforti Finance na dzień bilansowy wynosi 62,26%
- Aforti Exchange Sp. z o.o. – spółka zależna - została założona 12 października 2012r. Siedzibą Spółki jest Warszawa. Adres - ul. Chałubińskiego 8, 00-613 Warszawa. Aforti Holding SA objęła 60% kontrolę nad spółką zależną 23 kwietnia 2013r.. Udział Aforti Holding w kapitale Aforti Exchange na dzień bilansowy wynosi 99,88%
- Aforti Ac Sp. z o.o. - spółka zależna - została założona 29 sierpnia 2008r. Siedzibą Spółki jest 00-613 Warszawa, ul. Chałubińskiego 8. Została wpisana do Krajowego

g



Rejestru Sądowego pod nr 0000313339 w Sądzie Rejonowym dla m. st. Warszawy XIII Wydział Gospodarczy KRS w Warszawie na czas *nieoznaczony*. Podstawowym rodzajem działalności gospodarczej jest świadczenie usług finansowych, księgowych i kadrowych, przetwarzania danych, i innych zapisanych w umowie Spółki. Aforti Holding S.A. posiada 100% udziałów w Aforti Ac Sp. z o.o.

- Aforti Capital Sp. z o.o. - została założona 5 sierpnia 2011r pod nazwą Verso 24 Sp.z o.o.. Została wpisana do Krajowego Rejestru Sądowego pod nr 0000396193 w Sądzie Rejonowym dla m. st. Warszawy XIII Wydział Gospodarczy KRS w Warszawie na czas *nieoznaczony*. Siedzibą Spółki jest Warszawa Adres - ul. Chałubińskiego 8, 00-613 Warszawa. Aforti Holding S.A. posiada 100% udziałów w Aforti Capital Sp. z o.o.
- Aforti Securities S.A. - została założona 19 lutego 2007r. Siedzibą Spółki jest Warszawa. Adres - ul. Chałubińskiego 8, 00-613 Warszawa. Udział Aforti Holding w kapitale Aforti Securities na dzień bilansowy wynosi 100,00%
- Aforti Collections S.A. - została założona 05 września 2016r. Siedzibą Spółki jest Warszawa. Adres - ul. Chałubińskiego 8, 00-613 Warszawa. Udział Aforti Holding w kapitale Aforti Collections na dzień bilansowy wynosi 100,00%

## 2. Informacje ogólne o Grupie Kapitałowej:

Wszystkie spółki działają na podstawie Kodeksu Spółek Handlowych oraz innych powszechnie obowiązujących przepisów prawa, a także na podstawie umów spółek.

## 3. Wartość kapitału podstawowego wykazanego w sprawozdaniu skonsolidowanym

Na dzień 31 grudnia 2016r. wartość kapitału zakładowego wynosiła 7.801.915,00 złotych i dzieliła się na 100.000 akcji zwykłych serii A, 170.000 akcji zwykłych serii B, 30.000 akcji zwykłych serii C, 49.450 akcji zwykłych serii D, 2.394.630 akcji zwykłych serii E, 271.000 akcji zwykłych serii F, 3.026.835 akcji zwykłych serii G i 1.760.000 akcji zwykłych serii H o wartości nominalnej 1 zł każda.

Kapitał zapasowy na dzień 31 grudnia 2016r. wynosił 1.750.968,18 złotych, w tym nadwyżka wartości emisyjnej nad nominalną akcji 1.284.946,80zł.

Akcje spółki Aforti Holding SA od dnia 19.08.2011 r. są notowane na giełdzie New Connect.

## 4. Osoby zarządzające i nadzorujące

### Zarząd

Skład Zarządu Spółki na koniec okresu objętego sprawozdaniem przedstawiał się następująco:

Klaudiusz Sytek – Prezes Zarządu.



#### Rada Nadzorcza

Skład Rady Nadzorczej Spółki na dzień 31.12.2016 przedstawiał się następująco:

Kamilla Sytek - Skonieczna,  
Maciej Stańczuk,  
Krzysztof Dresler,  
Andrzej Podsiadło,  
Dawid Pawłowski,  
Robert Sierkowski,  
Dariusz Graff

#### **5. Opis działalności Grupy Kapitałowej.**

Spółka, będąc Spółką holdingową w swojej działalności operacyjnej koncentruje uwagę na budowie grupy firm świadczących usługi finansowe. W związku z tym realizując strategię rozwoju Grupy Spółka aktywnie poszukuje podmiotów, które mogłyby być celem akwizycji.

#### **6. Informacja o stanie majątkowym i sytuacji finansowej Grupy Kapitałowej.**

Na koniec 2016r. skonsolidowane sprawozdania finansowe wykazują zysk w kwocie 523 211,79 zł.

Poniżej syntetyczne przedstawienie najważniejszych pozycji skonsolidowanego rachunku wyników spółki (w złotych polskich) za rok 2016.

<b>Przychody netto ze sprzedaży</b>	62 305 651,09
<b>Koszty działalności operacyjnej</b>	-65 173 604,61
<b>Pozostałe przychody operacyjne</b>	63 273,50
<b>Pozostałe koszty operacyjne</b>	-75 784,09
<b>Przychody finansowe</b>	4 958 202,48
<b>Koszty finansowe</b>	-1 322 869,78
<b>odpisy wartości firmy</b>	205 616,08
<b>Zysk brutto</b>	549 252,51
<b>podatek dochodowy</b>	11 904,32
<b>zyski(straty) mniejszości</b>	14 136,39
<b>Zysk netto</b>	523 211,79

Sprawozdanie skonsolidowane obejmuje:

- a) Jednostkę dominującą:

**Aforti Holding S.A.** z siedzibą 00-613 Warszawa ul. Chałubińskiego 8, prowadzi działalność gospodarczą w zakresie doradztwa w prowadzeniu działalności gospodarczej i zarządzania. Została wpisana do Krajowego Rejestru Sądowego w



dniu 22.05.2009 r. pod numerem 0000330108 w Sądzie Rejonowym dla m. st. Warszawy XII Wydział Gospodarczy pod nazwą Advicone S.A.

b) Jednostki zależne:

- **Aforti Finance S.A.** – spółka zależna - została założona 4 września 2012r. Siedzibą Spółki jest Warszawa Adres - ul. Chałubińskiego 8, 00-613 Warszawa. Aforti Holding objęła kontrolę nad spółką zależną 23 kwietnia 2013r. Udział Aforti Holding w kapitale Aforti Finance na dzień bilansowy wynosi 62,26%
- **Aforti Exchange Sp. z o.o.** – spółka zależna - została założona 12 października 2012r. Siedzibą Spółki jest Warszawa. Adres - ul. Chałubińskiego 8, 00-613 Warszawa. Aforti Holding SA objęła 60% kontrolę nad spółką zależną 23 kwietnia 2013r. Udział Aforti Holding w kapitale Aforti Exchange na dzień bilansowy wynosi 99,88%
- **Aforti Ac Sp. z o.o.** - spółka zależna - została założona 29 sierpnia 2008r. -z siedzibą 00-613 Warszawa, ul. Chałubińskiego 8. Została wpisana do Krajowego Rejestru Sądowego pod nr 0000313339 w Sądzie Rejonowym dla m. st. Warszawy XIII Wydział Gospodarczy KRS w Warszawie na czas nieoznaczony. Podstawowym rodzajem działalności gospodarczej jest świadczenie usług finansowych, księgowych i kadrowych, przetwarzania danych, i innych zapisanych w umowie Spółki. Aforti Holding S.A. posiada 100% udziałów w Aforti Ac Sp. z o.o.
- **Aforti Capital Sp. z .o.o.** - została założona 5 sierpnia 2011r pod nazwą Verso 24 Sp.z o.o.. Została wpisana do Krajowego Rejestru Sądowego pod nr 0000396193 w Sądzie Rejonowym dla m. st. Warszawy XIII Wydział Gospodarczy KRS w Warszawie na czas nieoznaczony. Siedzibą Spółki jest Warszawa Adres - ul. Chałubińskiego 8, 00-613 Warszawa. Aforti Holding S.A. posiada 100% udziałów w Aforti Capital Sp. z o.o.
- **Aforti Securities S.A.** - została założona 19 lutego 2007r. Siedzibą Spółki jest Warszawa. Adres - ul. Chałubińskiego 8, 00-613 Warszawa. Udział Aforti Holding w kapitale Aforti Securities na dzień bilansowy wynosi 100,00%
- **Aforti Collections S.A.** - została założona 05 września 2016r. Siedzibą Spółki jest Warszawa. Adres - ul. Chałubińskiego 8, 00-613 Warszawa. Udział Aforti Holding w kapitale Aforti Collections na dzień bilansowy wynosi 100,00%

## 7. Finansowanie działalności Grupy.

Bieżąca działalność Grupy jest finansowana w całości z kapitałów własnych oraz emisji obligacji korporacyjnych. W przyszłości model ten będzie kontynuowany



**8. Zdarzenia istotnie wpływające na działalność Grupy w ciągu roku, a także po jego zakończeniu do dnia sporządzenia sprawozdania finansowego**

Brak

**9. Instrumenty finansowe w zakresie zmiany cen, ryzyka kredytowego, zakłóceń przepływów finansowych**


Spółki z Grupy Kapitałowej dokonują emisji dłużnych papierów wartościowych, oceniają i kalkulują ryzyko związane z ich obsługą. Spółki kontrolują przepływy finansowe tak by zapewniały one terminowe regulowanie zobowiązań.

**10. Przyjęte przez Grupę Kapitałową cele i zarządzanie ryzykiem finansowym**

Podstawowymi celami realizowanymi poprzez zarządzanie ryzykiem finansowym są: zwiększenie realizacji celów budżetowych i strategicznych, zapewnienie długoterminowej płynności finansowej.

**11. Kontynuacja działalności Grupy Kapitałowej.**

W 2017r Zarząd planuje działać wg przyjętej strategii działania Grupy. Strategia ta bazuje na koncentracji na trzech głównych spółkach grupy kapitałowej oraz poszukiwaniu możliwości akwizycji spółek z obszaru usług finansowych.

  
.....  
Klaudiusz Sytek  
Prezes Zarządu  
Aforti Holding S.A.

Aforti Holding S.A.  
ul. Chałubińskiego 8, 00-613 Warszawa  
NIP: 525-245-37-55, REGON: 141800547  
KRS: 0000330108

## 6. OŚWIADCZENIE ZARZĄDU

Zarząd Spółki Aforti Holding S.A. (dalej „Spółka”) oświadcza, że wedle jego najlepszej wiedzy roczne skonsolidowane sprawozdanie finansowe za rok obrotowy 2016 i dane porównywalne za rok obrotowy 2015 sporządzone zostały zgodnie z przepisami obowiązującymi Spółkę oraz odzwierciedlają w sposób prawdziwy, rzetelny i jasny sytuację majątkową i finansową Aforti Holding S.A. oraz jej wynik finansowy, a także Sprawozdanie Zarządu z działalności Spółki w roku obrotowym 2016 zawiera prawdziwy obraz sytuacji Spółki, w tym opis podstawowych zagrożeń i ryzyk.

W imieniu Zarządu Spółki:



Klaudiusz Sytek – Prezes Zarządu

Zarząd Spółki Aforti Holding S.A. (dalej „Spółka”) oświadcza, że podmiot uprawniony do badania sprawozdań finansowych tj.: "Dobra firma" Justyna Struś, ul. Kasprzaka 24a m.15, 01-211 Warszawa, NIP: 524-177-47-40, podmiot uprawniony do badania sprawozdań finansowych wpisany na listę KIBR pod numerem 3310, nr w rejestrze biegłych rewidentów 3875., dokonujący badania rocznego sprawozdania finansowego Aforti Holding S.A. za rok obrotowy 2016, został wybrany zgodnie z przepisami prawa. Ponadto Zarząd oświadcza, iż biegły rewident dokonujący badania rocznego sprawozdania finansowego spełnia warunki do wyrażenia bezstronnej i niezależnej opinii o badaniu zgodnie z obowiązującymi przepisami prawa krajowego.

W imieniu Zarządu Spółki:



Klaudiusz Sytek – Prezes Zarządu

## **7. OPINIA I RAPORT BIEGŁEGO Z BADANIA SPRAWOZDANIA FINANSOWEGO AFORTI HOLDING S.A. ZA ROK OBROTOWY 2016.**

*Dobra Firma Justyna Struś*



Opinia zawiera 3 strony  
Raport zawiera 10 stron  
Opinia niezależnego biegłego rewidenta  
oraz raport z badania skonsolidowanego sprawozdania finansowego  
za rok obrotowy kończący się  
31 grudnia 2016 r.

**Grupa Kapitałowa Aforti Holding**  
*Opinia z badania skonsolidowanego sprawozdania finansowego  
za rok obrotowy kończący się 31 grudnia 2016 r.*

## **OPINIA NIEZALEŻNEGO BIEGŁEGO REWIDENTA**

**Dla Akcjonariuszy i Rady Nadzorczej Grupy Kapitałowej Aforti Holding z siedzibą w Warszawie (00-613) ul. Chałubińskiego 8**

Przeprowadziliśmy badanie załączonego skonsolidowanego sprawozdania finansowego Grupy Kapitałowej Aforti Holding, w której jednostką dominującą jest Aforti Holding S.A. ("jednostka dominująca") z siedzibą w Warszawie 00-613 przy ul. Chałubińskiego 8, na które składa się:

- wprowadzenie do skonsolidowanego sprawozdania finansowego,
  - skonsolidowany bilans sporządzony na dzień 31 grudnia 2016 r.,
  - skonsolidowany rachunek zysków i strat za rok obrotowy od 1 stycznia do 31 grudnia 2016 r.,
  - zestawienie zmian w skonsolidowanym kapitale własnym za rok obrotowy od 1 stycznia do 31 grudnia 2016 r.,
  - skonsolidowany rachunek przepływów pieniężnych za rok obrotowy od 1 stycznia do 31 grudnia 2016 r.
- oraz dodatkowe informacje i objaśnienia.

*Opowiedzialność kierownika jednostki dominującej i osób sprawujących nadzór za skonsolidowane sprawozdanie finansowe*

Zarząd jednostki dominującej jest odpowiedzialny za sporządzenie i rzetelną prezentację skonsolidowanego sprawozdania finansowego oraz sporządzenie sprawozdania z działalności zgodnie z ustawą z dnia 29 września 1994 r. o rachunkowości (Dz. U. z 2016 r. poz. 1047) („ustawa o rachunkowości”) oraz wydanymi na jej podstawie przepisami wykonawczymi i innymi obowiązującymi przepisami. Zarząd jednostki dominującej jest odpowiedzialny również za kontrolę wewnętrzną, którą uznaje za niezbędną, aby sporządzane skonsolidowane sprawozdania finansowe były wolne od nieprawidłowości powstałych wskutek celowych działań lub błędów.

Zgodnie z ustawą o rachunkowości, Zarząd jednostki dominującej oraz członkowie Rady Nadzorczej są zobowiązani do zapewnienia, aby skonsolidowane sprawozdanie finansowe oraz sprawozdanie z działalności Grupy Kapitałowej spełniały wymagania przewidziane w tej ustawie.

*Opowiedzialność biegłego rewidenta*

Naszym zadaniem było wyrażenie opinii o tym, czy skonsolidowane sprawozdanie finansowe rzetelnie i jasno, przedstawia sytuację majątkową i finansową, jak też wynik finansowy grupy kapitałowej, zgodnie z mającymi zastosowanie przepisami ustawy o rachunkowości i przyjętymi zasadami (polityką) rachunkowości grupy kapitałowej.

Badanie skonsolidowanego sprawozdania finansowego przeprowadziliśmy stosownie do postanowień:

1

Dobra Firma Justyna Struś – działalność gospodarcza z siedzibą w Warszawie ul. Kasprzaka 24 a m 15 podmiot uprawniony do badania sprawozdań finansowych wpisany na listę KIBR pod numerem 3310

*ML/S*

**Grupa Kapitałowa Aforti Holding**  
**Opinia z badania skonsolidowanego sprawozdania finansowego**  
**za rok obrotowy kończący się 31 grudnia 2016 r.**

- 1/ rozdziału 7 ustawy o rachunkowości,
- 2/ krajowych standardów rewizji finansowej, wydanych przez Krajową Radę Biegłych Rewidentów w Polsce,

Regulacje te nakładają na nas obowiązek postępowania zgodnego z zasadami etyki oraz zaplanowania i przeprowadzenia badania w taki sposób, aby uzyskać racjonalną pewność, że skonsolidowane sprawozdanie finansowe jest wolne od istotnych nieprawidłowości.

Badanie polega na przeprowadzeniu procedur mających na celu uzyskanie dowodów badania dotyczących kwot i informacji ujawnionych w skonsolidowanym sprawozdaniu finansowym. Wybór procedur badania zależy od naszego osądu, w tym oceny ryzyka wystąpienia istotnych nieprawidłowości skonsolidowanego sprawozdania finansowego na skutek celowych działań lub błędów. Przeprowadzając ocenę tego ryzyka bierzemy pod uwagę kontrolę wewnętrzną związaną ze sporządzeniem oraz rzetelną prezentacją skonsolidowanego sprawozdania finansowego w celu zaplanowania stosownych do okoliczności procedur badania, nie zaś w celu wyrażenia opinii na temat skuteczności działania kontroli wewnętrznej. Badanie obejmuje również ocenę odpowiedności stosowanej polityki rachunkowości, zasadności szacunków dokonanych przez kierownika jednostki dominującej oraz ocenę ogólnej prezentacji skonsolidowanego sprawozdania finansowego.

Wyrażamy przekonanie, że uzyskane przez nas dowody badania stanowią wystarczającą i odpowiednią podstawę do wyrażenia przez nas opinii.

Nasza opinia z badania skonsolidowanego sprawozdania finansowego nie obejmuje sprawozdania z działalności. Jednakże naszym obowiązkiem było, w związku z przeprowadzonym badaniem skonsolidowanego sprawozdania finansowego, zapoznanie się z treścią sprawozdania z działalności grupy kapitałowej i wskazanie czy informacje w nim zawarte uwzględniają postanowienia art. 55 ust 2a w powiązaniu z art. 49 ustawy o rachunkowości i czy są one zgodne z informacjami zawartymi w załączonym skonsolidowanym sprawozdaniu finansowym. Naszym obowiązkiem było także złożenie oświadczenia, czy w świetle naszej wiedzy o grupie kapitałowej i jej otoczeniu uzyskanej podczas badania skonsolidowanego sprawozdania finansowego stwierdziliśmy w sprawozdaniu z działalności grupy kapitałowej istotne zniekształcenia.

*Opinia*

Naszym zdaniem, zbadane skonsolidowane sprawozdanie finansowe:

- a) przekazuje rzetelny i jasny obraz sytuacji majątkowej i finansowej grupy kapitałowej na dzień 31.12.2016r., jak też jej wyniku finansowego za rok obrotowy od 01.01.2016r. do 31.12.2016r., zgodnie z mającymi zastosowanie przepisami ustawy o rachunkowości i przyjętymi zasadami (polityką) rachunkowości grupy kapitałowej,
- b) zostało sporządzone zgodnie z przepisami rozporządzenia Ministra Finansów z dnia 25 września 2009 r. w sprawie szczegółowych zasad sporządzania przez jednostki inne niż

2

Dobra Firma Justyna Struś – działalność gospodarcza z siedzibą w Warszawie ul. Kasprzaka 24 a m 15 podmiot uprawniony do badania sprawozdań finansowych wpisany na listę KIBR pod numerem 3310

*MSK<sub>3</sub>*



**Grupa Kapitałowa Aforti Holding**  
**Opinia z badania skonsolidowanego sprawozdania finansowego**  
**za rok obrotowy kończący się 31 grudnia 2016 r.**

banki, zakłady ubezpieczeń i zakłady reasekuracji skonsolidowanych sprawozdań finansowych grup kapitałowych (Dz. U. z 2009 r. nr 169, poz. 1327 ze zmianami)<sup>1</sup>,  
c) jest zgodne z wpływającymi na treść skonsolidowanego sprawozdania finansowego przepisami prawa obowiązującymi grupę kapitałową.

Zgodnie z wymogami ustawy o rachunkowości, stwierdzamy, że informacje zawarte w sprawozdaniu z działalności grupy kapitałowej uwzględniają postanowienia art. 55 ust 2a w powiązaniu z art. 49 ustawy o rachunkowości, i są zgodne z informacjami zawartymi w załączonym skonsolidowanym sprawozdaniu finansowym. Ponadto, w świetle wiedzy o grupie kapitałowej i jej otoczeniu uzyskanej podczas badania skonsolidowanego sprawozdania finansowego, nie stwierdziliśmy wystąpienia w sprawozdaniu z działalności grupy kapitałowej zniekształceń.



**Justyna Struś Nr 3875**

**Biegły Rewident grupy, kluczowy biegły rewident**  
**przeprowadzający badanie w imieniu**  
**Dobra Firma Justyna Struś**  
**podmiot uprawniony do badania sprawozdań finansowych**  
**wpisany na listę KIBR pod numerem 3310**  
**z siedzibą w Warszawie ul. Kasprzaka 24 a m 15**

**Warszawa 31.05.2016r.**

Aforti Holding S.A.  
ul. Chałubińskiego 8, XXIV piętro,  
00-613 Warszawa  
t. 22 647 50 00  
e. inwestorzy@afortiholding.pl



*Dobra Firma Justyna Struś*



Raport zawiera 10 stron  
Raport z badania skonsolidowanego sprawozdania finansowego  
za rok obrotowy kończący się  
31 grudnia 2016 r.

[www.afortiholding.pl](http://www.afortiholding.pl)

**Zyskaj na przyszłość.**

Aforti Holding S.A z siedzibą w Warszawie 00-613, ul. Chałubińskiego 8, zarejestrowana w Sądzie Rejonowym dla M. St. Warszawy, XII Wydział Gospodarczy Krajowego Rejestru Sądowego, KRS 0000330108, NIP: 525-245-37-55, REGON: 141800547. Wysokość kapitału zakładowego w całości opłaconego: 7 801 915 zł.

**Grupa Kapitałowa Aforti Holding**  
**Raport z badania skonsolidowanego sprawozdania finansowego**  
**za rok obrotowy kończący się 31 grudnia 2016 r.**

Spis treści

<b>1.</b>	<b>Część ogólna raportu</b>	<b>3</b>
1.1.	Dane identyfikujące Grupę Kapitałową	3
1.1.1.	Nazwa Grupy Kapitałowej	3
1.1.2.	Siedziba jednostki dominującej	3
1.1.3.	Rejestracja jednostki dominującej w Krajowym Rejestrze Sądowym	3
1.1.4.	Kierownik jednostki dominującej	3
1.2.	Informacje o jednostkach wchodzących w skład Grupy Kapitałowej	3
1.2.1.	Jednostki objęte skonsolidowanym sprawozdaniem finansowym	3
1.2.2.	Jednostki nieobjęte skonsolidowanym sprawozdaniem finansowym	4
1.3.	Dane identyfikujące kluczowego biegłego rewidenta i podmiot uprawniony do badania sprawozdań finansowych	4
1.2.1.	Dane identyfikujące kluczowego biegłego rewidenta:	4
1.2.2.	Dane identyfikujące podmiot uprawniony do badania:	4
1.4.	Informacje o skonsolidowanym sprawozdaniu finansowym za poprzedni rok obrotowy	5
1.5.	Zakres prac i odpowiedzialności	5
1.6.	Informacja o przeprowadzonych badaniach sprawozdań finansowych jednostek objętych konsolidacją	6
1.6.1	Jednostka dominująca	6
1.6.2	Pozostałe jednostki objęte konsolidacją	6
<b>2.</b>	<b>Analiza finansowa</b>	<b>7</b>
<b>3.</b>	<b>Część szczegółowa raportu</b>	<b>9</b>
3.1.	Zasady rachunkowości	9
3.2.	Podstawa sporządzenia skonsolidowanego sprawozdania finansowego	9
3.3.	Metoda konsolidacji	9
3.4.	Wartość firmy z konsolidacji i/lub ujemna wartość firmy z konsolidacji i sposób jej rozliczenia	9
3.5.	Konsolidacja kapitałów i ustalenie udziałów mniejszości	9
3.6.	Wyłączenia konsolidacyjne	10
3.7.	Wprowadzenie oraz dodatkowe informacje i objaśnienia do skonsolidowanego sprawozdania finansowego	10
3.8.	Sprawozdanie z działalności Grupy Kapitałowej	10
3.9.	Informacja o opinii niezależnego biegłego rewidenta	10
3.10.	Informacje o istotnych naruszeniach prawa	10

**Grupa Kapitałowa Aforti Holding**  
*Raport z badania skonsolidowanego sprawozdania finansowego  
za rok obrotowy kończący się 31 grudnia 2016 r.*

## **1. Część ogólna raportu**

### **1.1. Dane identyfikujące Grupę Kapitałową**

#### **1.1.1. Nazwa Grupy Kapitałowej**

Aforti Holding

#### **1.1.2. Siedziba jednostki dominującej**

00-613 Warszawa ul. Chałubińskiego 8

#### **1.1.3. Rejestracja jednostki dominującej w Krajowym Rejestrze Sądowym**

Sąd rejestrowy:	Sąd Rejonowy w Warszawie, XII Wydział Gospodarczy Krajowego Rejestru Sądowego
Data:	22.05.2009r.
Numer rejestru:	KRS 0000330108
REGON:	141800547
NIP:	5252453755

#### **1.1.4. Kierownik jednostki dominującej**

Funkcje kierownika jednostki dominującej sprawuje Zarząd.

W skład Zarządu jednostki dominującej na dzień 31 grudnia 2016 r. wchodził:

Klaudiusz Sytek - Prezes Zarządu

W jednostce dominującej funkcjonuje Rada Nadzorcza w następującym składzie na dzień bilansowy;

Kamilla Sytek – Skonieczna	Przewodnicząca RN
Robert Sieńkowski	Wiceprzewodniczący RN
Andrzej Podsiadło	Członek RN
Dariusz Graff	Członek RN
Dawid Pawłowski	Członek RN
Maciej Stańczuk	Członek RN
Krzysztof Dresler	Członek RN

W dniu 3 kwietnia 2017 roku Robert Sieńkowski i Dariusz Graff złożyli rezygnację z funkcji pełnionych w Radzie Nadzorczej. Skład Zarządu nie uległ zmianie.

## **1.2. Informacje o jednostkach wchodzących w skład Grupy Kapitałowej**

### **1.2.1. Jednostki objęte skonsolidowanym sprawozdaniem finansowym**

Według stanu na dzień 31 grudnia 2016 r. następujące jednostki wchodzące w skład Grupy Kapitałowej zostały objęte konsolidacją:

#### **Jednostka dominująca:**

- Aforti Holding SA.

3

Dobra Firma Justyna Struś – działalność gospodarcza z siedzibą w Warszawie ul. Kasprzaka 24 a m 15  
Podmiot wpisany na listę podmiotów uprawnionych do badania sprawozdań finansowych pod numerem 3310

*4/3/16*

**Grupa Kapitałowa Aforti Holding**  
**Raport z badania skonsolidowanego sprawozdania finansowego**  
**za rok obrotowy kończący się 31 grudnia 2016 r.**

**Jednostki zależne objęte konsolidacją metodą pełną:**

- Aforti Finance S.A. – udział Aforti Holding S.A. w kapitale spółki na dzień bilansowy wynosi 62,26%,
- Aforti Exchange Sp. z o. o. – udział Aforti Holding S.A. w kapitale spółki na dzień bilansowy wynosi 99,88%,
- Aforti Ac Sp. z o. o. - udział Aforti Holding S.A. w kapitale spółki na dzień bilansowy wynosi 100,00%,
- Aforti Capital Sp. z o. o. - udział Aforti Holding S.A. w kapitale spółki na dzień bilansowy wynosi 100,00%.
- Aforti Collections S.A. – udział Aforti Holding S.A. w kapitale spółki na dzień bilansowy wynosi 100,00 %,
- Aforti Securities S.A. – udział Aforti Holding S.A. w kapitale spółki na dzień bilansowy wynosi 100,00 %.

**1.2.2. Jednostki nieobjęte skonsolidowanym sprawozdaniem finansowym**

Według stanu na dzień 31 grudnia 2016 r. Jednostka dominująca nie posiada jednostek nieobjętych skonsolidowanym sprawozdaniem finansowym.

**1.3. Dane identyfikujące biegłego rewidenta grupy i podmiot uprawniony do badania sprawozdań finansowych**

**Dane identyfikujące biegłego rewidenta grupy:**

Imię i nazwisko: Justyna Struś  
Numer w rejestrze: 3875

**1.3.1. Dane identyfikujące podmiot uprawniony do badania:**

Firma: Dobra Firma Justyna Struś – działalność gospodarcza  
Siedziba: Warszawa  
Adres: ul. Kasprzaka 24 a m 15 01-211 Warszawa

Numer NIP: 524 177 47 40

Dobra Firma Justyna Struś jest wpisana na listę podmiotów uprawnionych do badania sprawozdań finansowych pod numerem 3310.

Badanie skonsolidowanego sprawozdania finansowego przeprowadzono zgodnie z umową z dnia 21 marca 2017 r., zawartą na podstawie uchwały Rady Nadzorczej z dnia 22 grudnia 2016 roku odnośnie wyboru podmiotu uprawnionego do badania sprawozdania finansowego.

Badanie skonsolidowanego sprawozdania finansowego zostało przeprowadzone w siedzibie jednostki dominującej w okresie od 25.05.2017 r. do 31.05.2017 r.

Biegły rewident oraz Dobra Firma Justyna Struś spełniają wymóg niezależności od jednostek wchodzących w skład badanej Grupy Kapitałowej w rozumieniu art. 56 ust. 3 i 4 ustawy z dnia 7 maja 2009 roku o biegłych rewidentach i ich samorządzie, podmiotach uprawnionych do

4

Dobra Firma Justyna Struś – działalność gospodarcza z siedzibą w Warszawie ul. Kasprzaka 24 a m 15  
Podmiot wpisany na listę podmiotów uprawnionych do badania sprawozdań finansowych pod numerem 3310



**Grupa Kapitałowa Aforti Holding**  
**Raport z badania skonsolidowanego sprawozdania finansowego**  
**za rok obrotowy kończący się 31 grudnia 2016 r.**

badania sprawozdań finansowych oraz o nadzorze publicznym (tekst jedn. Dz. U. 2015, poz. 1011 z późn. zm.).

**1.4. Informacje o skonsolidowanym sprawozdaniu finansowym za poprzedni rok obrotowy**

Skonsolidowane sprawozdanie finansowe sporządzone na dzień 31 grudnia 2015 r. i za okres kończący się tego dnia zostało zbadane przez Dobra Firma Justyna Struś – podmiot uprawniony do badania sprawozdań finansowych nr 3310 z siedzibą w 01-211 Warszawa ul. Kasprzaka 24 a m 15 i uzyskało opinię biegłego rewidenta bez zastrzeżeń.

Skonsolidowane sprawozdanie finansowe zostało zatwierdzone w dniu 27.06.2016 r. przez Zwyczajne Walne Zgromadzenie.

Skonsolidowane sprawozdanie finansowe zostało złożone w Sądzie Rejestrowym w dniu 01.07.2016 r.

**1.5. Zakres prac i odpowiedzialności**

Niniejszy raport został przygotowany dla Walnego Zgromadzenia Aforti Holding S.A. z siedzibą w Warszawie ul. Chałubińskiego 8 i dotyczy skonsolidowanego sprawozdania finansowego, na które składa się wprowadzenie do skonsolidowanego sprawozdania finansowego, skonsolidowany bilans sporządzony na dzień 31 grudnia 2016 r., skonsolidowany rachunek zysków i strat, zestawienie zmian w skonsolidowanym kapitale własnym oraz skonsolidowany rachunek przepływów pieniężnych za rok obrotowy kończący się 31 grudnia 2016r. oraz dodatkowe informacje i objaśnienia.

Badanie skonsolidowanego sprawozdania finansowego przeprowadziliśmy stosownie do postanowień rozdziału 7 ustawy o rachunkowości, krajowych standardów rewizji finansowej wydanych przez Krajową Radę Biegłych Rewidentów w Polsce oraz w sprawach nieuregulowanych w krajowych standardach rewizji finansowej, przy ustalaniu szczegółowej metodyki planowania i przeprowadzania badania sprawozdania finansowego i w razie wątpliwości - Międzynarodowych Standardów Rewizji Finansowej.

Zarząd jednostki dominującej jest odpowiedzialny za sporządzenie i rzetelną prezentację skonsolidowanego sprawozdania finansowego oraz sporządzenie sprawozdania z działalności zgodnie z zasadami rachunkowości określonymi w ustawie o rachunkowości oraz wydanymi na jej podstawie przepisami wykonawczymi oraz z innymi obowiązującymi przepisami.

Naszym zadaniem było, w oparciu o przeprowadzone badanie, wyrażenie opinii i sporządzenie raportu uzupełniającego, odnośnie tego skonsolidowanego sprawozdania finansowego.

Zarząd jednostki dominującej złożył w dniu wydania niniejszego raportu oświadczenie o rzetelności i jasności skonsolidowanego sprawozdania finansowego przedstawionego do badania oraz niezastąpieniu zdarzeń wpływających w sposób znaczący na dane wykazane w skonsolidowanym sprawozdaniu finansowym za rok badany.

W trakcie badania skonsolidowanego sprawozdania finansowego Zarząd jednostki dominującej złożył wszystkie żądane przez nas oświadczenia, wyjaśnienia i informacje oraz udostępnił nam wszelkie dokumenty i informacje niezbędne do wydania opinii i przygotowania raportu.

*JS*

**Grupa Kapitałowa Aforti Holding**  
**Raport z badania skonsolidowanego sprawozdania finansowego**  
**za rok obrotowy kończący się 31 grudnia 2016 r.**

Zakres planowanej i wykonanej pracy nie został w żaden sposób ograniczony. Zakres i sposób przeprowadzonego badania wynika ze sporządzonej przez nas dokumentacji roboczej, znajdującej się w siedzibie Dobra Firma Justyna Struś.

**1.6. Informacja o przeprowadzonych badaniach sprawozdań finansowych jednostek objętych konsolidacją**

**1.6.1 Jednostka dominująca**

Sprawozdanie finansowe jednostki dominującej za rok obrotowy kończący się 31 grudnia 2016 r. zostało zbadane przez Dobra Firma Justyna Struś, podmiot uprawniony do badania sprawozdań finansowych nr 3310, i uzyskało opinię bez zastrzeżeń.

**1.6.2 Pozostałe jednostki objęte konsolidacją**

Nazwa jednostki	Podmiot uprawniony do badania	Dzień bilansowy	rodzaj opinii biegłego rewidenta
- Aforti Finance S.A.	Dobra Firma Justyna Struś	31.12.2016	bez zastrzeżeń
- Aforti Capital Sp. z o. o.	nie podlegało badaniu	31.12.2016	nie dotyczy
- Aforti Exchange Sp. z o.o.	Dobra Firma Justyna Struś	31.12.2016	bez zastrzeżeń
- Aforti Ac Sp. z o. o.	nie podlegało badaniu	31.12.2016	nie dotyczy
- Aforti Collections S.A.	Dobra Firma Justyna Struś	31.12.2016	bez zastrzeżeń
- Aforti Securities S.A.	Eureka Auditing	31.12.2016	z objaśnieniami

6

Dobra Firma Justyna Struś – działalność gospodarcza z siedzibą w Warszawie ul. Kasprzaka 24 a m 15  
Podmiot wpisany na listę podmiotów uprawnionych do badania sprawozdań finansowych pod numerem 3310

MSK

**Grupa Kapitałowa Aforti Holding**  
**Raport z badania skonsolidowanego sprawozdania finansowego**  
**za rok obrotowy kończący się 31 grudnia 2016 r.**

**2. Analiza finansowa**

Działalność gospodarczą Grupy Kapitałowej Aforti Holding, jej wynik finansowy oraz sytuację finansową i majątkową za rok obrotowy zakończony 31 grudnia 2016 roku oraz lata poprzednie charakteryzują niżej przedstawione wielkości liczbowe i wybrane wskaźniki:

<b>Podstawowe wielkości bilansu</b>	<b>2016</b>	<b>2015</b>	<b>2014</b>
<b>(w tys. złotych)</b>			
Aktywa trwałe	15 042,43	8 542,95	6 035,54
Aktywa obrotowe	18 834,11	10 430,78	8 189,00
Kapitał własny	4 455,86	3 932,64	3 395,11
Kapitał mniejszości	881,77	859,3	(223,15)
Zobowiązania i rezerwy na zobowiązania	28 538,91	14 181,83	11 052,58
Suma bilansowa	33 876,54	18 973,74	14 224,54

<b>Podstawowe wielkości z rachunku zysków i strat (w tys. złotych)</b>	<b>2016</b>	<b>2015</b>	<b>2014</b>
Przychody ze sprzedaży	62 305,65	43 529,64	11 323,45
Koszty działalności operacyjnej	65 173,60	45 086,24	14 274,76
Pozostałe przychody operacyjne	63,27	6,20	27,06
Pozostałe koszty operacyjne	75,78	36,02	16,21
Przychody finansowe	4 958,20	3 030,38	3 675,51
Koszty finansowe	1 322,87	854,18	743,94
Zysk(strata) na sprzedaży całości lub części udziałów jednostek podporządkowanych	0,00	87,17	252,87
zysk(strata) na działalności gospodarczej	754,87	676,94	243,99
Odpis wartości firmy	205,62	209,96	487,48
Podatek dochodowy	11,90	0,00	(17,18)
zyski(straty) mniejszości	14,14	(73,61)	(336,84)
Zysk(strata)netto	523,21	540,58	110,52

7  
 Dobra Firma Justyna Struś – działalność gospodarcza z siedzibą w Warszawie ul. Kasprzaka 24 a m 15  
 Podmiot wpisany na listę podmiotów uprawnionych do badania sprawozdań finansowych pod numerem 3310

48/3



**Grupa Kapitałowa Aforti Holding**  
**Raport z badania skonsolidowanego sprawozdania finansowego**  
**za rok obrotowy kończący się 31 grudnia 2016 r.**

<b>Rentowność</b>	<b>2016</b>	<b>2015</b>	<b>2014</b>
Rentowność majątku (ROA)	1,54%	2,85%	0,8%
Rentowność kapitału (ROE)	11,74%	13,74%	3,3%
Rentowność sprzedaży netto	0,84%	1,24%	1,0%

<b>Płynność finansowa i efektywność</b>	<b>2016</b>	<b>2015</b>	<b>2014</b>
Wskaźnik płynności I	1,78	2,51	1,1
Wskaźnik płynności II	1,63	2,36	1,1

<b>Wskaźniki struktury</b>	<b>2016</b>	<b>2015</b>	<b>2014</b>
Udział majątku trwałego w aktywach ogółem	44,40%	45,03%	42,4%
udział majątku obrotowego w aktywach ogółem	55,60%	54,97%	57,6%
udział kapitału własnego w pasywach ogółem	13,15%	20,73%	23,9%
Udział kapitału obcego w pasywach ogółem	86,85%	79,27%	76,1%

W badanym roku obrotowym wystąpiły następujące zmiany w podstawowych wskaźnikach finansowych w porównaniu do lat ubiegłych;

- zanotowano spadek kluczowych wskaźników rentowności
- spadek wskaźników płynności
- spadek udziału majątku trwałego w aktywach ogółem
- wzrost udziału kapitału obcego w pasywach Grupy Kapitałowej.

**Grupa Kapitałowa Aforti Holding**  
*Raport z badania skonsolidowanego sprawozdania finansowego  
za rok obrotowy kończący się 31 grudnia 2016 r.*

### **3. Część szczegółowa raportu**

#### **3.1. Zasady rachunkowości**

Jednostka dominująca posiada aktualną dokumentację opisującą stosowane w Grupie Kapitałowej zasady rachunkowości, przyjęte przez Zarząd jednostki dominującej.

Przyjęte zasady rachunkowości zostały przedstawione we wprowadzeniu do skonsolidowanego sprawozdania finansowego, w zakresie wymaganym przepisami ustawy o rachunkowości oraz wydanych na jej podstawie przepisów wykonawczych.

Jednostki wchodzące w skład Grupy Kapitałowej stosują jednakowe zasady rachunkowości, zgodne z zasadami stosowanymi przez jednostkę dominującą.

Sprawozdania finansowe jednostek objętych skonsolidowanym sprawozdaniem finansowym zostały sporządzone na ten sam dzień bilansowy, co sprawozdanie finansowe jednostki dominującej.

#### **3.2. Podstawa sporządzenia skonsolidowanego sprawozdania finansowego**

Skonsolidowane sprawozdanie finansowe Grupy Kapitałowej Aforti Holding sporządzone zostało zgodnie z zasadami rachunkowości określonymi w ustawie o rachunkowości oraz wydanymi na jej podstawie przepisami wykonawczymi i innymi obowiązującymi przepisami.

Podstawę sporządzenia skonsolidowanego sprawozdania finansowego stanowiła dokumentacja konsolidacyjna, sporządzona na podstawie wymogów rozporządzenia Ministra Finansów z dnia 25 września 2009 r. w sprawie szczególnych zasad sporządzania przez jednostki inne niż banki i zakłady ubezpieczeń skonsolidowanych sprawozdań finansowych grup kapitałowych (Dz. U. z 2009 r., 2009 r., poz. 1327).

#### **3.3. Metoda konsolidacji**

Przy sporządzaniu skonsolidowanego sprawozdania finansowego konsolidacja jednostek zależnych została dokonana metodą pełną a jednostek współzależnych niebędących spółkami handlowymi metodą proporcjonalną.

#### **3.4. Wartość firmy z konsolidacji i sposób jej rozliczenia**

Sposób ustalenia i rozliczenia wartości firmy z konsolidacji został przedstawiony w nocie 6 wprowadzenia do skonsolidowanego sprawozdania finansowego.

#### **3.5. Konsolidacja kapitałów i ustalenie udziałów mniejszości**

Kapitałem zakładowym Grupy Kapitałowej jest kapitał zakładowy jednostki dominującej.

Wyliczenia pozostałych składników kapitału własnego Grupy Kapitałowej dokonano poprzez dodanie do poszczególnych składników kapitału własnego jednostki dominującej odpowiednich składników kapitału własnego jednostek zależnych objętych skonsolidowanym sprawozdaniem finansowym, odpowiadających procentowemu udziałowi jednostki dominującej w kapitale własnym jednostek zależnych według stanu na dzień bilansowy.

Do kapitału własnego Grupy Kapitałowej włączono tylko te części odpowiednich składników kapitału własnego jednostek zależnych, które powstały od dnia objęcia kontroli nad nimi przez jednostkę dominującą.

Wyliczenia udziałów mniejszości w jednostkach zależnych objętych skonsolidowanym sprawozdaniem finansowym dokonano na podstawie procentowego udziału udziałowców mniejszościowych w kapitale własnym jednostek zależnych według stanu na dzień bilansowy.

*YS/3*

**Grupa Kapitałowa Aforti Holding**  
**Raport z badania skonsolidowanego sprawozdania finansowego**  
**za rok obrotowy kończący się 31 grudnia 2016 r.**

### **3.6. Wyłączenia konsolidacyjne**

Dokonano wyłączeń konsolidacyjnych dotyczących wewnątrzgrupowych rozrachunków.

Podczas konsolidacji dokonano wyłączeń dotyczących sprzedaży pomiędzy jednostkami Grupy, pozostałych wewnątrzgrupowych przychodów i kosztów operacyjnych oraz kosztów i przychodów finansowych.

Dane, stanowiące podstawę do wyłączeń, uzyskano z ksiąg rachunkowych Jednostki dominującej Aforti Holding S.A. i uzgodniono z informacjami uzyskanymi od jednostek zależnych.

### **3.7. Wprowadzenie oraz dodatkowe informacje i objaśnienia do skonsolidowanego sprawozdania finansowego**

Dane zawarte we wprowadzeniu oraz dodatkowych informacjach i objaśnieniach do skonsolidowanego sprawozdania finansowego zostały przedstawione, we wszystkich istotnych aspektach, kompletnie i prawidłowo. Wprowadzenie oraz dodatkowe informacje i objaśnienia stanowią integralną część skonsolidowanego sprawozdania finansowego.

### **3.8. Sprawozdanie z działalności Grupy Kapitałowej**

Sprawozdanie z działalności Grupy Kapitałowej uwzględnia, we wszystkich istotnych aspektach, informacje, o których mowa w art. 49 ustawy o rachunkowości i są one zgodne z informacjami zawartymi w sprawozdaniu finansowym.

### **3.9. Informacja o opinii niezależnego biegłego rewidenta**

W oparciu o przeprowadzone badanie skonsolidowanego sprawozdania finansowego Grupy Kapitałowej sporządzonego na dzień 31 grudnia 2016 r. i za okres kończący się tego dnia wydaliśmy opinię bez zastrzeżeń.

### **3.10. Informacje o istotnych naruszeniach prawa**

Podczas badania skonsolidowanego sprawozdania finansowego Grupy Kapitałowej Aforti Holding biegły nie stwierdził naruszenia prawa.  
Raport zawiera 10 stron kolejno ponumerowanych i podpisanych przez biegłego rewidenta.

Justyna Struś

  
Biegły rewident Nr 3875

Biegły rewident przeprowadzający badanie w imieniu Dobra Firma Justyna Struś  
podmiot uprawniony numer 3310

Warszawa 31.05.2017r.

## 8. INFORMACJA O STOSOWANIU PRZEZ SPÓŁKĘ ZASAD DOBRZYCH PRAKTYK

Informacja w sprawie przestrzegania zasad zawartych w Załączniku Nr 1 do Uchwały Nr 293/2010 Zarządu Giełdy z dnia 31 marca 2010 roku z późn. zm. p.t. pt. "Dobre Praktyki Spółek Notowanych na NewConnect" zgodnie z § 5 pkt 6.3. Załącznika Nr 3 do Regulaminu ASO.

Lp.	Zasada	Stosowanie zasady w Spółce	Komentarz
1	Spółka powinna prowadzić przejrzystą i efektywną politykę informacyjną, zarówno z wykorzystaniem tradycyjnych metod, jak i z użyciem nowoczesnych technologii oraz najnowszych narzędzi komunikacji zapewniających szybkość, bezpieczeństwo oraz szeroki dostęp do informacji. Spółka korzystając w jak najszerszym stopniu z tych metod, powinna zapewnić odpowiednią komunikację z inwestorami i analitykami, wykorzystując w tym celu również nowoczesne metody komunikacji internetowej, umożliwić transmitowanie obrad walnego zgromadzenia z wykorzystaniem sieci Internet, rejestrować przebieg obrad i upubliczniać go na stronie internetowej.	TAK/NIE	Emitent stosuje wszystkie zapisy tego punktu z wyłączeniem transmisji obrad walnego zgromadzenia za pośrednictwem Internetu, rejestracji przebiegu obrad i upubliczniania go na swojej stronie internetowej. W opinii Zarządu koszty związane z techniczną obsługą transmisji oraz rejestracji posiedzeń walnego zgromadzenia spółki są niewspółmiernie wysokie w stosunku do możliwych do osiągnięcia korzyści.
2	Spółka powinna zapewnić efektywny dostęp do informacji niezbędnych do oceny sytuacji i perspektyw spółki oraz sposobu jej funkcjonowania.	TAK	
3	Spółka prowadzi korporacyjną stronę internetową i zamieszcza na niej:	TAK	
	1 podstawowe informacje o spółce i jej działalności (strona startowa),	TAK	
	2 opis działalności emitenta ze wskazaniem rodzaju działalności, z której emitent uzyskuje największe przychodów,	TAK	Na stronie internetowej Emitenta nie jest wskazany rodzaj działalności, z której Spółka uzyskuje największe przychodów, jednak informacje te znajdują się w raportach EBI, które Spółka publikuje na swojej stronie internetowej.
	3 opis rynku, na którym działa emitent, wraz z określeniem pozycji emitenta na tym rynku,	TAK	
	4 życiorysy zawodowe członków organów spółki,	TAK	
5 powzięte przez zarząd, na podstawie oświadczenia członka rady nadzorczej, informacje o powiązaniach członka rady nadzorczej z akcjonariuszem	TAK		

	dysponującym akcjami reprezentującymi nie mniej niż 5% ogólnej liczby głosów na walnym zgromadzeniu spółki.		
6	dokumenty korporacyjne spółki,	<b>TAK</b>	
7	zarys planów strategicznych spółki,	<b>TAK</b>	
8	opublikowane prognozy wyników finansowych na bieżący rok obrotowy, wraz z założeniami do tych prognoz oraz korektami do tych prognoz (w przypadku gdy emitent publikuje prognozy),	<b>TAK</b>	Informacje takie zawarte są w raportach EBI, które Emitent zamieszcza na swojej stronie internetowej.
9	strukturę akcjonariatu emitenta, ze wskazaniem głównych akcjonariuszy oraz akcji znajdujących się w wolnym obrocie,	<b>TAK</b>	
10	dane oraz kontakt do osoby, która jest odpowiedzialna w spółce za relacje inwestorskie oraz kontakty z mediami,	<b>TAK</b>	
11	(skreślony)		
12	opublikowane raporty bieżące i okresowe,	<b>TAK</b>	
13	kalendarz zaplanowanych dat publikacji finansowych raportów okresowych, dat walnych zgromadzeń, a także spotkań z inwestorami i analitykami oraz konferencji prasowych,	<b>TAK</b>	
14	informacje na temat zdarzeń korporacyjnych, takich jak wypłata dywidendy, oraz innych zdarzeń skutkujących nabyciem lub ograniczeniem praw po stronie akcjonariusza, z uwzględnieniem terminów oraz zasad przeprowadzania tych operacji. Informacje te powinny być zamieszczane w terminie umożliwiającym podjęcie przez inwestorów decyzji inwestycyjnych,	<b>TAK</b>	Dotychczas Emitent nie odnotował tego typu zdarzeń. W przypadku wystąpienia opisanych zdarzeń korporacyjnych Emitent niezwłocznie zamieści tego typu informację.
15	(skreślony)	-	-
16	pytania akcjonariuszy dotyczące spraw objętych porządkiem obrad, zadawane przed i w trakcie walnego zgromadzenia, wraz z odpowiedziami na zadawane pytania,	<b>TAK</b>	Dotychczas nie zanotowano oficjalnych pytań. W przypadku, gdyby pojawiły się oficjalne pytania Emitent opublikuje taką informację.
17	informację na temat powodów odwołania walnego zgromadzenia, zmiany terminu lub porządku obrad wraz z uzasadnieniem,	<b>TAK</b>	
18	informację o przerwie w obradach walnego zgromadzenia i powodach zarządzenia przerwy,	<b>TAK</b>	

19	informacje na temat podmiotu, z którym spółka podpisała umowę o świadczenie usług Autoryzowanego Doradcy ze wskazaniem nazwy, adresu strony internetowej, numerów telefonicznych oraz adresu poczty elektronicznej Doradcy,	TAK	
20	Informację na temat podmiotu, który pełni funkcję animatora akcji emitenta,	TAK	
21	Dokument informacyjny (prospekt emisyjny) spółki, opublikowany w ciągu ostatnich 12 miesięcy,	TAK	
22	(skreślony)		
	Informacje zawarte na stronie internetowej powinny być zamieszczane w sposób umożliwiający łatwy dostęp do tych informacji. Emitent powinien dokonywać aktualizacji informacji umieszczanych na stronie internetowej. W przypadku pojawienia się nowych, istotnych informacji lub wystąpienia istotnej zmiany informacji umieszczanych na stronie internetowej, aktualizacja powinna zostać przeprowadzona niezwłocznie.	TAK	
4	Spółka prowadzi korporacyjną stronę internetową, według wyboru emitenta, w języku polskim lub angielskim. Raporty bieżące i okresowe powinny być zamieszczane na stronie internetowej co najmniej w tym samym języku, w którym następuje ich publikacja zgodnie z przepisami obowiązującymi emitenta.	TAK	
5	Spółka powinna prowadzić politykę informacyjną ze szczególnym uwzględnieniem potrzeb inwestorów indywidualnych. W tym celu Spółka, poza swoją stroną korporacyjną powinna wykorzystywać indywidualną dla danej spółki sekcję relacji inwestorskich znajdującą na stronie www.GPWInfoStrefa.pl.	TAK Z wyłączeniem GPWInfoStrefa	W ocenie Zarządu informacje przekazywane za pośrednictwem własnej strony oraz publikowanych raportów EBI są wystarczające do oceny spółki przez inwestorów.
6	Emitent powinien utrzymywać bieżące kontakty z przedstawicielami Autoryzowanego Doradcy, celem umożliwienia mu prawidłowego wykonywania swoich obowiązków wobec emitenta. Spółka powinna wyznaczyć osobę odpowiedzialną za kontakty z Autoryzowanym Doradcą.	TAK	

<b>7</b>	W przypadku, gdy w spółce nastąpi zdarzenie, które w ocenie emitenta ma istotne znaczenie dla wykonywania przez Autoryzowanego Doradcę swoich obowiązków, emitent niezwłocznie powiadamia o tym fakcie Autoryzowanego Doradcę.	<b>TAK</b>	
<b>8</b>	Emitent powinien zapewnić Autoryzowanemu Doradcy dostęp do wszelkich dokumentów i informacji niezbędnych do wykonywania obowiązków Autoryzowanego Doradcy.	<b>TAK</b>	
<b>9</b>	Emitent przekazuje w raporcie rocznym:		
	<b>1</b> Informację na temat łącznej wysokości wynagrodzeń wszystkich członków zarządu i rady nadzorczej,	<b>TAK</b>	
	<b>2</b> Informację na temat wynagrodzenia Autoryzowanego Doradcy otrzymywanego od emitenta z tytułu świadczenia wobec emitenta usług w każdym zakresie.	<b>NIE</b>	Zgodnie z ustaleniami z Autoryzowanym Doradcą, wynagrodzenie traktowane jest jako informacja poufna.
<b>10</b>	Członkowie zarządu i rady nadzorczej powinni uczestniczyć w obradach walnego zgromadzenia w składzie umożliwiającym udzielenie merytorycznej odpowiedzi na pytania zadawane w trakcie walnego zgromadzenia.	<b>TAK</b>	
<b>11</b>	Przynajmniej 2 razy w roku emitent, przy współpracy Autoryzowanego Doradcy, powinien organizować publicznie dostępne spotkanie z inwestorami, analitykami i mediami.	<b>NIE</b>	Dotychczas Emitent nie organizował otwartych spotkań z inwestorami, analitykami oraz mediami. W przypadku uzasadnionych zdarzeń Zarząd podejmie decyzję o zorganizowaniu takiego spotkania.
<b>12</b>	Uchwała walnego zgromadzenia w sprawie emisji akcji z prawem poboru powinna precyzować cenę emisyjną albo mechanizm jej ustalenia lub zobowiązać organ do tego upoważniony do ustalenia jej przed dniem ustalenia prawa poboru, w terminie umożliwiającym podjęcie decyzji inwestycyjnej.	<b>TAK</b>	

13	Uchwały walnego zgromadzenia powinny zapewniać zachowanie niezbędnego odstępu czasowego pomiędzy decyzjami powodującymi określone zdarzenia korporacyjne a datami, w których ustalane są prawa akcjonariuszy wynikające z tych zdarzeń korporacyjnych.	TAK	
13a	W przypadku otrzymania przez zarząd emitenta od akcjonariusza posiadającego co najmniej połowę kapitału zakładowego lub co najmniej połowę ogółu głosów w spółce, informacji o zwołaniu przez niego nadzwyczajnego walnego zgromadzenia w trybie określonym w art. 399 § 3 Kodeksu spółek handlowych, zarząd emitenta niezwłocznie dokonuje czynności, do których jest zobowiązany w związku z organizacją i przeprowadzeniem walnego zgromadzenia. Zasada ta ma zastosowanie również w przypadku upoważnienia przez sąd rejestrowy akcjonariuszy do zwołania nadzwyczajnego walnego zgromadzenia na podstawie art. 400 § 3 Kodeksu spółek handlowych	TAK	Dotychczas nie odnotowano takiego zdarzenia.
14	Dzień ustalenia praw do dywidendy oraz dzień wypłaty dywidendy powinny być tak ustalone, aby czas przypadający pomiędzy nimi był możliwie najkrótszy, a w każdym przypadku nie dłuższy niż 15 dni roboczych. Ustalenie dłuższego okresu pomiędzy tymi terminami wymaga szczegółowego uzasadnienia.	TAK	Dotychczas Emitent nie odnotował tego typu zdarzeń. W przypadku wystąpienia opisanych zdarzeń korporacyjnych Emitent niezwłocznie zamieści tego typu informację.
15	Uchwała walnego zgromadzenia w sprawie wypłaty dywidendy warunkowej może zawierać tylko takie warunki, których ewentualne ziszczenie nastąpi przed dniem ustalenia prawa do dywidendy.	TAK	Dotychczas Emitent nie odnotował tego typu zdarzeń.
16	Emitent publikuje raporty miesięczne, w terminie 14 dni od zakończenia miesiąca. Raport miesięczny powinien zawierać co najmniej: <ul style="list-style-type: none"> <li>• informacje na temat wystąpienia tendencji i zdarzeń w otoczeniu rynkowym emitenta, które w ocenie emitenta mogą mieć w przyszłości istotne skutki dla kondycji finansowej oraz wyników finansowych emitenta,</li> <li>• zestawienie wszystkich informacji opublikowanych przez emitenta w trybie raportu</li> </ul>	NIE	W chwili obecnej zasada publikowania raportów miesięcznych nie jest stosowana przez Emitenta. Z uwagi na fakt, iż publikowane raporty bieżące i



	<p>bieżącego w okresie objętym raportem,</p> <ul style="list-style-type: none"> <li>• informacje na temat realizacji celów emisji, jeżeli taka realizacja, choćby w części, miała miejsce w okresie objętym raportem,</li> <li>• kalendarz inwestora, obejmujący wydarzenia mające mieć miejsce w nadchodzącym miesiącu, które dotyczą emitenta i są istotne z punktu widzenia interesów inwestorów, w szczególności daty publikacji raportów okresowych, planowanych walnych zgromadzeń, otwarcia subskrypcji, spotkań z inwestorami lub analitykami, oraz oczekiwany termin publikacji raportu analitycznego.</li> </ul>		<p>okresowe zapewniają akcjonariuszom i inwestorom dostęp do kompletnych i wystarczających informacji dających pełny obraz sytuacji spółki. W chwili obecnej Zarząd Spółki nie widzi konieczności publikacji raportów miesięcznych.</p>
16a	<p>W przypadku naruszenia przez emitenta obowiązku informacyjnego określonego w Załączniku Nr 3 Regulaminu Alternatywnego Systemu Obrotu („Informacje bieżące i okresowe przekazywane w alternatywnym systemie obrotu na rynku NewConnect”) emitent powinien niezwłocznie opublikować, w trybie właściwym dla przekazywania raportów bieżących na rynku NewConnect, informację wyjaśniającą zaistniałą sytuację</p>	TAK	