



CENTRUM WSPIERANIA PROJEKTÓW EUROPEJSKICH S.A.

CENTRUM WSPIERANIA PROJEKTÓW EUROPEJSKICH S.A.

RAPORT ZA IV KWARTAŁ 2018 r.



Wrocław, luty 2019 r.

Raport Centrum Wspierania Projektów Europejskich S.A. za IV kwartał roku 2018 został przygotowany zgodnie z aktualnym stanem prawnym w oparciu o Regulamin Alternatywnego Systemu Obrotu Zarządu Giełdy Papierów Wartościowych w Warszawie S.A. oraz Załącznik nr 3 reg. ASO - „Informacje bieżące i okresowe przekazywane w Alternatywnym Systemie Obrotu na rynku NewConnect”



Centrum Wspierania Projektów Europejskich S.A., ul. Stanisława Leszczyńskiego 4/29, 50-078 Wrocław,
REGON 932258464, NIP 8981940214, KRS 0000311116, VI Wydział Gospodarczy KRS,
kapitał zakładowy 710.450,00 zł,
adres korespondencyjny: ul. Stanisława Leszczyńskiego 4/29, 50-078 Wrocław, www.cwpe.pl



Spis treści

I. PODSTAWOWE INFORMACJE O SPÓŁCE	3
II. HISTORIA I PROFIL DZIAŁALNOŚCI SPÓŁKI	5
III. Działalność CWPE S.A.	8
IV. Kwartalne jednostkowe skrócone sprawozdania finansowe	10
DANE JEDNOSTKOWE CWPE S.A.	10
V. Opis organizacji grupy kapitałowej, ze wskazaniem jednostek podlegających konsolidacji,	16
V.1. JEDNOSTKI WCHODZĄCE W SKŁAD GRUPY KAPITAŁOWEJ	18
V.2. PRZYCZYNY NIESPORZĄDZANIA SKONSOLIDOWANYCH SPRAWOZDAŃ FINANSOWYCH.....	18
VI. Kwartalne skrócone skonsolidowane sprawozdania finansowe Grupy Kapitałowej.....	19
DANE SKONSOLIDOWANE GRUPY KAPITAŁOWEJ	19
VII. Informacje o zasadach przyjętych przy sporządzaniu raportu, w tym informacje o zmianach stosowanych zasad (polityki) rachunkowości.	26
1. Podstawa sporządzania sprawozdania finansowego	29
2. Przychody i koszty.....	29
3. Wartości niematerialne i prawne	29
4. Środki trwałe	29
5. Zapasy magazynowe.....	30
6. Należności, roszczenia i zobowiązania.....	30
7. Środki pieniężne i kredyty bankowe.....	30
8. Podatek dochodowy	30
VIII. Zwięzła charakterystyka istotnych dokonań lub niepowodzeń emitenta w okresie, którego dotyczy raport, wraz z opisem najważniejszych czynników i zdarzeń, w szczególności o nietypowym charakterze, mających wpływ na osiągnięte wyniki. .	31
INFORMACJA ZARZĄDU NA TEMAT AKTYWNOŚCI W OBSZARZE ROZWOJU PROWADZONEJ DZIAŁALNOŚCI	32
IX. CELE EMISYJNE I ICH REALIZACJA	33
X. STANOWISKO DOTYCZĄCE PROGNOZ	34
XI. INFORMACJE NT PODEJMOWANYCH INICJATYW NASTAWIONYCH NA WPROWADZANIE ROZWIĄZAŃ INNOWACYJNYCH I AKTYWNOŚCI W OBSZARZE ROZWOJU PROWADZONEJ DZIAŁALNOŚCI	34
XII. STRUKTURA AKCJONARIATU CWPE S.A., ZE WSKAZANIEM AKCJONARIUSZY POSIADAJĄCYCH, CO NAJMNIEJ 5% GŁOSÓW NA WALNYM ZGROMADZENIU	34
XIII. INFORMACJE O ZATRUDNIENIU	34




I. PODSTAWOWE INFORMACJE O SPÓŁCE

Firma	Centrum Wspierania Projektów Europejskich S.A.
Adres siedziby	ul. Stanisława Leszczyńskiego 4/29, 50-078 Wrocław
Adres korespondencyjny	ul. Stanisława Leszczyńskiego 4/29, 50-078 Wrocław
KRS	0000311116
REGON	932258464
NIP	8981940214
Telefon	500 181 151
Faks	_____
Serwis www	www.cwpe.pl
e-mail	centrala@cwpe.pl
Autoryzowany Doradca (usługi doradcze)	BEST CAPITAL Sp. z o.o.





Zarząd Spółki



Rada Nadzorcza

Rada Nadzorcza

Adam
Pawlak

Dawid
Drelinkiewicz

Agnieszka
Jeziarska

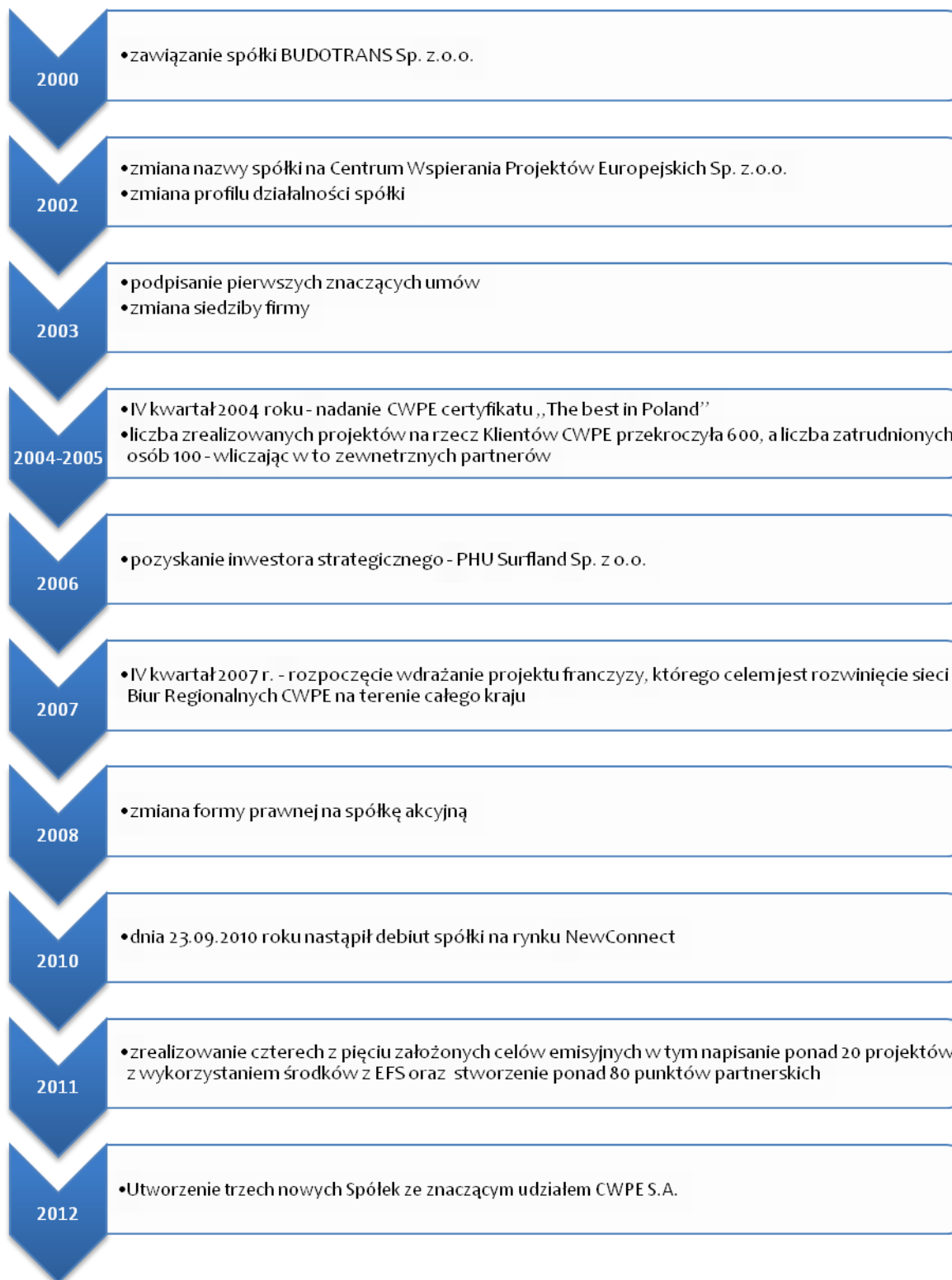
Krystyna
Drelinkiewicz

Andrzej
Drelinkiewicz





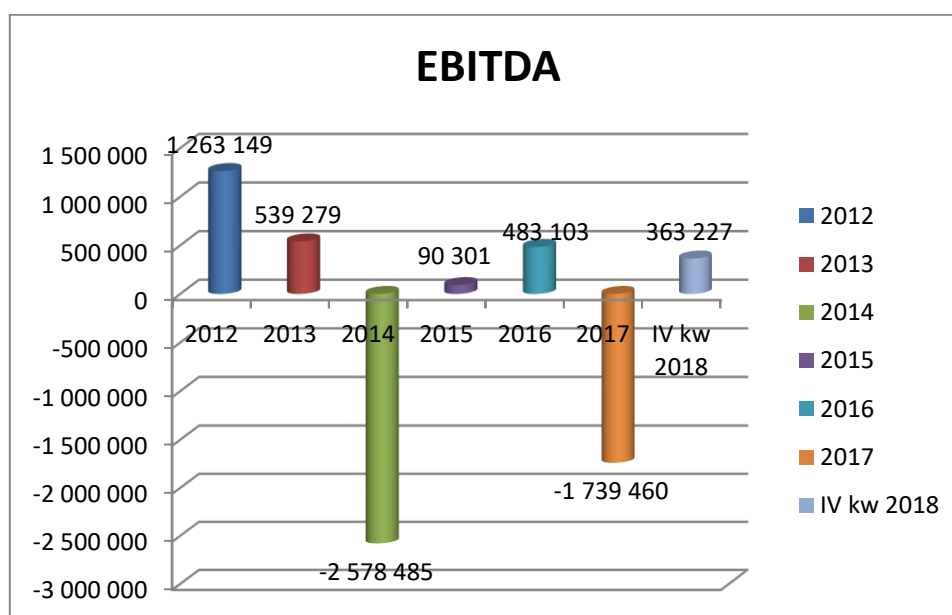
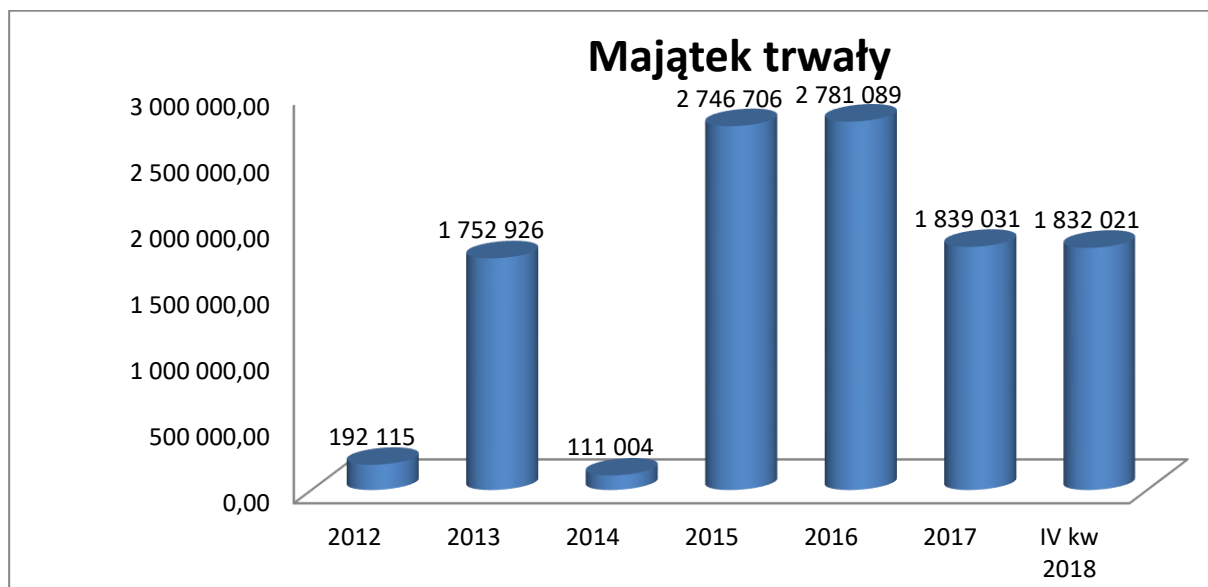
II. HISTORIA I PROFIL DZIAŁALNOŚCI SPÓŁKI

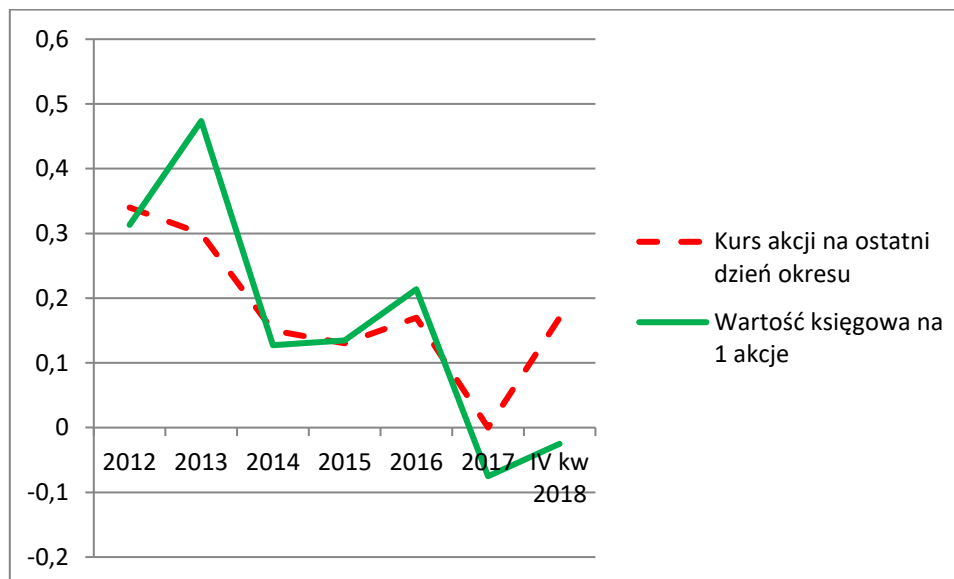




Sytuacja Spółki na przykładzie wybranych danych jednostkowych CWPE S.A. od roku debiutu na rynku NewConnect.

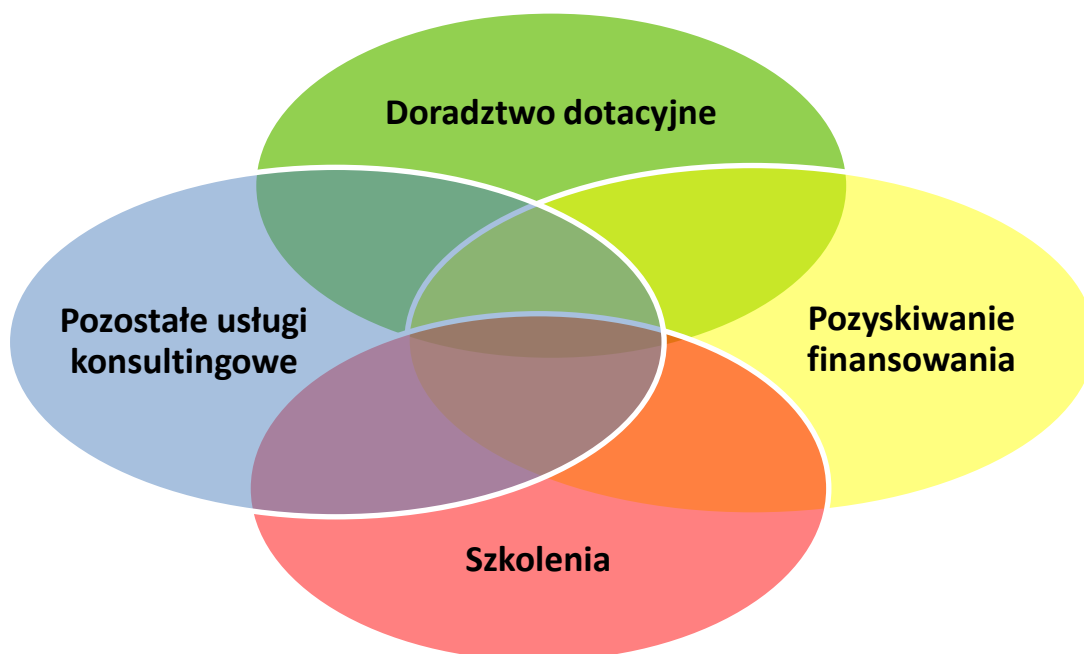
Dane liczbowe w PLN



**Kurs akcji i wartość księgowa na ostatni dzień okresu**



III. Działalność CWPE S.A.



1. Kompleksowe Doradztwo w procesach dotacyjnych

- Wyszukiwanie i dopasowanie programów dotacyjnych.
- Przygotowanie projektu i wniosków wraz z wymaganymi załącznikami.
- Przygotowanie studiów wykonalności i biznes planów.
- Złożenie wniosku i monitoring oceny wniosku.
- Współpraca przy rozliczeniu projektu.

2. Działalność szkoleniowa

Głównie szkolenia z zakresu korzystania ze środków Unii Europejskiej.

Oferta kierowana do:

- przedsiębiorstw,
- samorządów,
- organizacji pozarządowych.





3. Doradztwo w pozyskiwaniu finansowania zewnętrznego

- Kredyty bankowe - poszukiwania optymalnego kredytu, przygotowanie biznes planu oraz pozostałej dokumentacji, negocjacje warunków z bankiem, itp.
- Produkty leasingowe – analizy opłacalności, przygotowanie dokumentacji, wybór zabezpieczenia, itp.
- Venture capital/banki inwestycyjne – dobór odpowiedniego partnera, przygotowanie niezbędnych analiz i opracowań.
- Factoring europejski – dobór faktora, doradztwo negocjacyjne.
- Pomoc we wprowadzaniu Spółek na rynek kapitałowy.
- doradztwo w zakresie pozyskiwania kapitału z rynków kapitałowych w tym NewConnect świadczone we współpracy z Autoryzowanym Doradcą.

4. Pozostałe

Merytoryczne wsparcie w procesach związanych z rozwojem i dostosowywaniem się przedsiębiorstw do zmieniających się warunków funkcjonowania.

Oferowane usługi obejmują:

- analizy branżowe,
- projekty inwestycyjne,
- restrukturyzacja i przekształcenia,
- wycena wartości przedsiębiorstwa,
- planowanie długookresowej struktury kapitału, budżetowanie,
- ocena ryzyka walutowego i zmiany stóp procentowych,
- analiza zdolność do obsługi długu,
- prowadzenie księgowości.




IV. Kwartalne jednostkowe skrócone sprawozdania finansowe
DANE JEDNOSTKOWE CWPE S.A.
a) Skrócony bilans (dane w PLN)

DANE JEDNOSTKOWE CWPE S.A.	31.12.2018	30.12.2017
A. Aktywa Trwałe	1 832 021,05	1 839 030,85
I. Wartości niematerialne i prawne	759 887,02	759 887,02
II. Rzeczowe aktywa trwałe	6 634,03	13 643,83
III. Należności długoterminowe	0,00	0,00
IV. Inwestycje długoterminowe	1 065 500,00	1 065 500,00
V. Długoterminowe rozliczenia międzyokresowe	0,00	0,00
B. Aktywa obrotowe	403 893,01	85 299,48
I. Zapasy	0,00	0,00
II. Należności krótkoterminowe	400 101,15	82 092,83
III. Inwestycje krótkoterminowe	2 927,86	2 953,65
IV. Krótkoterminowe rozliczenia międzyokresowe	864,00	253,00
C. Należne wpłaty na kapitał (fundusz) podstawowy	59 450,00	59 450,00
D. Udziały (akcje) własne	0,00	0,00
AKTYWA RAZEM	2 295 364,06	1 983 780,33





DANE JEDNOSTKOWE CWPE S.A.	31.12.2018	31.12.2017
A. Kapitał (fundusz) własny	(177 458,60)	(533 661,95)
I. Kapitał (fundusz) podstawowy	710 450,00	710 450,00
II. Należne, lecz niewniesione, wkłady na poczet kapitału podstawowego (wielkość ujemna)	0,00	0,00
III. Udziały (akcje) własne (wielkości ujemne)	0,00	0,00
IV. Kapitał (fundusz) zapasowy	2 870 914,44	2 870 914,44
V. Kapitał (fundusz) z aktualizacji wyceny	0,00	0,00
VI. Pozostałe kapitały (fundusze) rezerwowe	0,00	0,00
VII. Zysk (strata) z lat ubiegłych	(4 115 026,39)	(2 298 370,24)
VIII. Zysk (strata) netto	356 203,35	(1 816 656,15)
IX. Odpisy z zysku netto w ciągu roku obrotowego (wielkości ujemne)	0,00	0,00
B. Zobowiązania i rezerwy na zobowiązaniach	2 472 822,66	2 517 442,28
I. Rezerwy na zobowiązania	361 714,26	361 714,26
II. Zobowiązania długoterminowe	300 429,59	300 429,59
III. Zobowiązania krótkoterminowe	1 810 678,81	1 855 298,43
IV. Rozliczenia międzyokresowe	0,00	0,00
PASYWA RAZEM	2 295 364,06	1 983 780,33




b) Rachunek zysków i strat

Pozycja	Wyszczególnienie	1-4Q2018 od 01.01.2018 do 31.12.2018	4Q 2018 od 01.10.2018 do 31.12.2018	1-4Q2017 od 01.01.2017 do 31.12.2017	4Q 2017 od 01.10.2017 do 31.12.2017
A	Przychody ze sprzedaży i zrównane z nimi	403 000,00	187 000,00	517 572,02	47 772,00
I.	Przychody ze sprzedaży produktów	403 000,00	187 000,00	517 572,02	47 772,00
II.	Zmiana stanu produktów (zwiększ./wart.+/,zmniejsz./wart.- /)	0,00	0,00	0,00	0,00
III.	Koszt wytworzenia świadczeń na własne potrzeby jednostki	0,00	0,00	0,00	0,00
IV.	Przychód ze sprzedaży towarów i materiałów	0,00	0,00	0,00	0,00
B	Koszty działalności operacyjnej	46 745,62	14 589,84	422 710,45	34 347,82
I	Amortyzacja	7 009,80	1 752,45	6 914,92	1 752,45
II	Zużycie materiałów i energii	39,84	0,00	15 836,71	136,76
III	Usługi obce	37 474,86	12 737,39	258 769,59	12 305,76
IV	Podatki i opłaty, w tym:	121,00	100,00	4 410,04	0,00
	- podatek akcyzowy	0,00	0,00	0,00	0,00
V	Wynagrodzenia	0,00	0,00	118 727,70	13 507,48
VI	Ubezpieczenia społeczne i inne świadczenia	0,00	0,00	6 887,86	273,76
VII	Pozostałe koszty rodzajowe	2 100,12	0,00	11 163,63	6 371,61
VIII	Wartość sprzedanych towarów i materiałów	0,00	0,00	0,00	0,00
C	Zysk/Strata/ brutto na sprzedaży (A-B)	356 254,38	172 410,16	94 861,57	13 424,18
D	Pozostałe przychody operacyjne	0,00	0,00	1,79	0,00
I	Zysk ze zbycia niefinansowych aktywów trwałych	0,00	0,00	0,00	0,00
II	Dotacje	0,00	0,00	0,00	0,00
III	Inne przychody operacyjne	0,00	0,00	1,79	0,00
E	Pozostałe koszty operacyjne	37,61	0,01	930 412,45	105 411,80
I	Strata ze zbycia niefinansowych aktywów trwałych	0,00	0,00	0,00	0,00
II	Aktualizacja wartości aktywów niefinansowych	0,00	0,00		
III	Inne koszty operacyjne	37,61	0,01	930 412,45	105 411,80
F	Zysk/Strata na działalności operacyjnej (C+D-E)	356 216,77	172 410,15	(835 549,09)	(91 987,62)
G	Przychody finansowe	0,00	0,00	0,00	0,00





I	Dywidendy i udziały w zyskach, w tym:	0,00	0,00	0,00	0,00
	- od jednostek powiązanych	0,00	0,00	0,00	0,00
II	Odsetki w tym:	0,00	0,00	0,00	0,00
	- od jednostek powiązanych	0,00	0,00	0,00	0,00
III	Zyski ze zbycia inwestycji	0,00	0,00	0,00	0,00
IV	Aktualizacja wartości inwestycji	0,00	0,00	0,00	0,00
V	Inne	0,00	0,00	0,00	0,00
H	Koszty finansowe	13,42	0,00	981 107,06	960 825,99
I	Odsetki w tym:	13,42	0,00	70 281,60	50 000,43
	- od jednostek powiązanych	0,00	0,00	0,00	0,00
II	Strata ze zbycia inwestycji	0,00	0,00	0,00	0,00
III	Aktualizacja wartości inwestycji	0,00	0,00	0,00	0,00
IV	Inne	0,00	0,00	910 825,56	910 825,56
I	Zysk/Strata brutto na działalności gospodarczej (F+G-H)	356 203,35	172 410,15	(1 816 656,15)	(1 052 813,61)
J	Wynik zdarzeń nadzwyczajnych	0,00	0,00	0,00	0,00
I	Zyski nadzwyczajne	0,00	0,00	0,00	0,00
II	Straty nadzwyczajne	0,00	0,00	0,00	0,00
K	Zysk/Strata/ brutto (I+J-K)	356 203,35	172 410,15	(1 816 656,15)	(1 052 813,61)
L	Podatek dochodowy	0,00	0,00	0,00	0,00
M	Pozostałe obowiązkowe zmniejszenia zysku/zwiększenia straty/	0,00	0,00	0,00	0,00
N	Zysk/Strata netto (L-M)	356 203,35	172 410,15	(1 816 656,15)	(1 052 813,61)





c) Zestawienie zmian w kapitale własnym

DANE JEDNOSTKOWE CWPE S.A.

Lp	ZESTAWIENIE ZMIAN W KAPITALE WŁASNYM	01.01.18 – 31.12.18	01.10.18- 31.12.18	01.01.17- 31.12.17	01.10.17- 31.12.17
I	Kapitał własny na początek okresu	(533 661,95)	(349 868,75)	1 282 994,20	1 516 321,91
	- korekty błędów podstawowych	0,00	0,00	0,00	0,00
	- zmiana zasad rachunkowości	0,00	0,00	0,00	0,00
Ia	Kapitał własny na początek okresu, po korektach	(533 661,95)	(349 868,75)	1 282 994,20	1 516 321,91
1	Kapitał podstawowy na początek okresu	710 450,00	710 450,00	710 450,00	710 450,00
1.1	Zmiany kapitału podstawowego	0,00	0,00	0,00	0,00
a)	zwiększenie z tytułu	0,00	0,00	0,00	0,00
	-wydania udziałów / emisji akcji	0,00	0,00	0,00	0,00
	- dopłaty do kapitału zapasowego	0,00	0,00	0,00	0,00
b)	zmniejszenie z tytułu	0,00	0,00	0,00	0,00
	-umorzenia udziałów / akcji	0,00	0,00	0,00	0,00
	- []	0,00	0,00	0,00	0,00
1.2	Kapitał podstawowy na koniec okresu	710 450,00	710 450,00	710 450,00	710 450,00
2	Kapitał zapasowy na początek okresu	2 870 914,44	2 870 914,44	2 870 914,44	2 870 914,44
2.1	Zmiany kapitału zapasowego	0,00	0,00	0,00	0,00
a)	zwiększenie z tytułu	0,00	0,00	0,00	0,00
	- emisji akcji powyżej wartości nominalnej	0,00	0,00	0,00	0,00
	- z podziału zysku (ustawowo)	0,00	0,00	0,00	0,00
	- z podziału zysku (ponad wymaganą ustawowo minimalną wartość)	0,00	0,00	0,00	0,00
b)	zmniejszenie z tytułu	0,00	0,00	0,00	0,00
	- pokrycia straty	0,00	0,00	0,00	0,00
2.2	Kapitał zapasowy na koniec okresu	2 870 914,44	2 870 914,44	2 870 914,44	2 870 914,44
3	Kapitał z aktualizacji wyceny na początek okresu	0,00	0,00	0,00	0,00
3.1	Zmiany kapitału z aktualizacji wyceny	0,00	0,00	0,00	0,00
a)	zwiększenie z tytułu	0,00	0,00	0,00	0,00
	- []	0,00	0,00	0,00	0,00
b)	zmniejszenie z tytułu	0,00	0,00	0,00	0,00
	-zbycie środków trwałych	0,00	0,00	0,00	0,00
3.2	Kapitał z aktualizacji wyceny na koniec okresu	0,00	0,00	0,00	0,00
4.	Pozostałe kapitały rezerwowe na początek okresu	0,00	0,00	0,00	0,00
4.1	Zmiany pozostałych kapitałów rezerwowych	0,00	0,00	0,00	0,00
a)	zwiększenie z tytułu	0,00	0,00	0,00	0,00
	- []	0,00	0,00	0,00	0,00





b)	zmniejszenie z tytułu	0,00	0,00	0,00	0,00
	-[]	0,00	0,00	0,00	0,00
4.2	Pozostałe kapitały rezerwowe na koniec okresu	0,00	0,00	0,00	0,00
5	Zysk/(strata) z lat ubiegłych na początek okresu	(4 115 026,39)	(3 931 233,19)	(2 298 370,24)	(3 062 212,78)
5.1	Zysk z lat ubiegłych na początek okresu	0,00	0,00	0,00	0,00
	-korekty błędów podstawowych	0,00	0,00	0,00	0,00
	-zmiana zasad rachunkowości	0,00	0,00	0,00	0,00
5.2	Zysk z lat ubiegłych na początek okresu, po korektach	0,00	0,00	0,00	0,00
a)	zwiększenie z tytułu	0,00	0,00	0,00	0,00
	-[]	0,00	0,00	0,00	0,00
b)	zmniejszenie z tytułu	0,00	0,00	0,00	0,00
	-[]	0,00	0,00	0,00	0,00
5.3	Zysk z lat ubiegłych na koniec okresu	0,00	0,00	0,00	0,00
5.4	Strata z lat ubiegłych na początek okresu	(4 115 026,39)	(3 931 233,19)	(2 298 370,24)	(3 062 212,78)
	-korekty błędów podstawowych	0,00	0,00	0,00	0,00
	-zmiana zasad rachunkowości	0,00	0,00	0,00	0,00
5.5	Strata z lat ubiegłych na początek okresu, po korektach	(4 115 026,39)	(3 931 233,19)	(2 298 370,24)	(3 062 212,78)
a)	zwiększenie z tytułu	0,00	0,00	0,00	0,00
	-przeniesienia straty z lat ubiegłych do pokrycia	0,00	0,00	0,00	0,00
	-[]	0,00	0,00	0,00	0,00
b)	zmniejszenie z tytułu	0,00	0,00	0,00	0,00
	-przeniesienia zysku z lat ubiegłych do pokrycia	0,00	0,00	0,00	0,00
	-[]	0,00	0,00	0,00	0,00
5.6	Strata z lat ubiegłych na koniec okresu	(4 115 026,39)	(3 931 233,19)	(2 298 370,24)	(3 062 212,78)
5.7	Zysk/(strata) z lat ubiegłych na koniec okresu	(4 115 026,39)	(3 931 233,19)	(2 298 370,24)	(3 062 212,78)
6	Wynik netto	356 203,35	172 410,15	(1 816 656,15)	(1 052 813,61)
a)	zysk netto	356 203,35	172 410,15	(1 816 656,15)	(1 052 813,61)
b)	strata netto	0,00	0,00	0,00	0,00
c)	odpisy z zysku	0,00	0,00	0,00	0,00
II	Kapitał własny na koniec okresu	(177 458,60)	(177 458,60)	(533 661,95)	(533 661,95)
III	Kapitał własny, po uwzględnieniu proponowanego podziału zysku (pokrycia straty)	(177 458,60)	(177 458,60)	(533 661,95)	(533 661,95)





d) Rachunek przepływów pieniężnych

DANE JEDNOSTKOWE CWPE S.A.

RACHUNEK PRZEPŁYWÓW PIENIĘŻNYCH	01.01.18 – 31.12.18	01.10.18- 31.12.18	01.01.17- 31.12.17	01.10.2017- 31.12.2017
A.Przepływy środków pieniężnych z działalności operacyjnej				
I.Zysk(strata) netto	356 156,40	172 410,15	(1 816 656,15)	(1 052 813,61)
II.Korekty razem	(352 156,40)	(173 053,40)	1 877 459,27	1 102 826,16
1.Amortyzacja	7 009,80	1 752,45	6 914,92	1 752,45
2. Zyski (straty) z tytułu różnic kursowych	0,00	0,00	0,00	0,00
3.Odsetki i udziały w zyskach (dywidendy)	13,42	0,00	70 281,50	50 000,43
4.Zysk (strata) z działalności inwestycyjnej	0,00	0,00	0,00	0,00
5.Zmiana stanu rezerw	0,00	0,00	150 000,00	150 000,00
6.Zmiana stanu zapasów	0,00	0,00	0,00	0,00
7.Zmiana stanu należności	(318 088,32)	(204 751,32)	(43 992,48)	865 402,24
8.Zmiana stanu zobowiązań krótkoterminowych, z wyjątkiem pożyczek i kredytów	(40 560,30)	29 945,47	(360,02)	(48 205,05)
9.Zmiana stanu rozliczeń międzyokresowych	(611,00)	0,00	760 226,72	379,50
10.Inne korekty	0,00	0,00	934 388,63	83 496,59
III.Przepływy pieniężne netto z działalności operacyjnej (I+/-II)	4 046,95	(643,25)	60 803,12	50 012,55
B.Przepływy środków pieniężne netto z działalności inwestycyjnej				
I.Wpływy	0,00	0,00	30 000,00	0,00
1.Zbycie wartości niematerialnych i prawnych oraz rzeczowych aktywów trwałych	0,00	0,00	30 000,00	0,00
2.Zbycie inwestycji w nieruchomości oraz wartości niematerialne i prawne	0,00	0,00	0,00	0,00
3.Z aktywów finansowych, w tym:	0,00	0,00	0,00	0,00
a)w jednostkach powiązanych	0,00	0,00	0,00	0,00
b)w pozostałych jednostkach	0,00	0,00	0,00	0,00
-zbycie aktywów finansowych	0,00	0,00	0,00	0,00
-dywidendy i udziały w zyskach	0,00	0,00	0,00	0,00
-spłata udzielonych pożyczek długoterminowych	0,00	0,00	0,00	0,00
-odsetki	0,00	0,00	0,00	0,00
-inne wpływy z aktywów finansowych	0,00	0,00	0,00	0,00
4.Inne wpływy inwestycyjne	0,00	0,00	0,00	0,00
II Wydatki	0,00	0,00	3 795,12	0,00
1.Nabycie wartości niematerialnych i prawnych oraz rzeczowych aktywów trwałych	0,00	0,00	3 795,12	0,00
2.Inwestycje w nieruchomości oraz wartości niematerialne i prawne	0,00	0,00	0,00	0,00
3. Na aktywa finansowe, w tym:	0,00	0,00	0,00	0,00
a) w jednostkach powiązanych	0,00	0,00	0,00	0,00
b)w pozostałych jednostkach	0,00	0,00	0,00	0,00





-nabycie aktywów finansowych	0,00	0,00	0,00	0,00
-udzielone pożyczki długoterminowe	0,00	0,00	0,00	0,00
4. Inne wydatki inwestycyjne	0,00	0,00	0,00	0,00
III.Przepływy pieniężne netto z działalności inwestycyjnej (I-II)	0,00	0,00	26 204,88	0,00
C.Przepływy środków pieniężnych z działalności finansowej				
I.Wpływy	0,00	0,00	0,00	0,00
1.Wpływy netto z wydania udziałów (emisji akcji) i innych instrumentów kapitałowych oraz dopłat do kapitału	0,00	0,00	0,00	0,00
2.Kredyty i pożyczki	0,00	0,00	0,00	0,00
3.Emisja dłużnych papierów wartościowych	0,00	0,00	0,00	0,00
4.Inne wpływy finansowe (otrzymane dotacje)	0,00	0,00	0,00	0,00
II.Wydatki	4 072,74	0,00	117 820,83	50 000,43
1. Na nabycie udziałów (akcji własnych)	0,00	0,00	0,00	0,00
2.Dywidendy i inne wypłaty na rzecz właścicieli, wydatki z tytułu podziału zysku	0,00	0,00	0,00	0,00
4.Spłata kredytów i pożyczek	4 072,71	0,00	47 539,33	0,00
5.Wykup dłużnych papierów wartościowych	0,00	0,00	0,00	0,00
6.Z tytułu innych zobowiązań finansowych	0,00	0,00	0,00	0,00
7.Płatności zobowiązań z tytułu umów leasingu finansowego	0,00	0,00	0,00	0,00
8.Odsetki	13,42	0,00	70 281,50	50 000,43
9.Inne wypływy finansowe	0,00	0,00	0,00	0,00
III.Przepływy pieniężne netto z działalności finansowej (I-II)	(4 072,74)	0,00	(117 820,83)	(50 000,43)
D.Przepływy pieniężne netto razem(A.III+/- B.III+/-C.III)	(25,79)	(643,25)	(30 812,83)	12,12
E.Bilansowa zmiana stanu środków pieniężnych z tytułu różnic kursowych				
F.Środki pieniężne na początek okresu	995,87	1 613,33	31 808,70	983,75
G.Środki pieniężne na koniec okresu(F+/-D), w tym:	970,08	970,08	995,87	995,87
- o ograniczonej możliwości dysponowania				





V. Opis organizacji grupy kapitałowej, ze wskazaniem jednostek podlegających konsolidacji

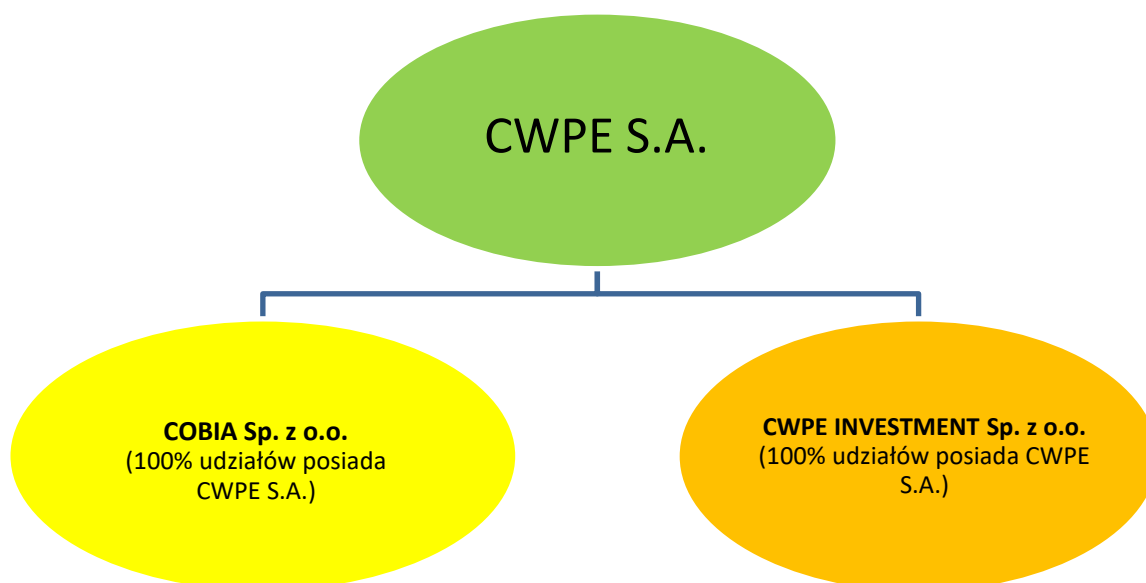
V.1. JEDNOSTKI WCHODZĄCE W SKŁAD GRUPY KAPITAŁOWEJ

Emitent tworzy grupę kapitałową, w której skład wchodzi następujące spółki:

1. Centrum Obsługi Biznesu i Administracji Sp. z o.o. z siedzibą we Wrocławiu przy ulicy Kobierzyckiej 20, zadaniem, której było docelowo uruchomienie i rozwijanie, na terenie Polski, systemu stanowiącego unikalną innowacyjną kompozycję usług dla klientów z sektora przedsiębiorstw i administracji. (CWPE S.A. posiada w niej 100 % udziałów o łącznej wartości 50 tys. zł).
2. CWPE Investment Sp. z o.o. z siedzibą we Wrocławiu przy ulicy Kobierzyckiej 20, której głównym zadaniem było docelowo utworzenie spółek na rynkach zagranicznych (CWPE S.A. posiada w niej 100 % udziałów o łącznej wartości 50 tys. zł).

V.2. PRZYCZYNY NIESPORZĄDZANIA SKONSOLIDOWANYCH SPRAWOZDAŃ FINANSOWYCH

Spółka sporządziła skonsolidowane sprawozdanie finansowe, ujmujące Spółki CWPE S.A., Centrum Obsługi Biznesu i Administracji Sp. z o.o. oraz CWPE – Investment Sp. z o.o.




VI. Kwartałne skrócone skonsolidowane sprawozdania finansowe Grupy Kapitałowej
DANE SKONSOLIDOWANE GRUPY KAPITAŁOWEJ
a) Skrócony bilans (dane w PLN)

DANE SKONSOLIDOWANE GRUPY KAPITAŁOWEJ CWPE	31.12.2018	31.12.2017
A. Aktywa Trwałe	1 732 021,05	1 739 030,85
I. Wartości niematerialne i prawne.	759 887,02	759 887,02
II. Rzeczowe aktywa trwałe	6 634,03	13 643,83
III. Należności długoterminowe	0,00	0,00
IV. Inwestycje długoterminowe	965 500,00	965 500,00
V. Długoterminowe rozliczenia międzyokresowe	0,00	0,00
B. Aktywa obrotowe	567 564,86	247 511,23
I. Zapasy	0,00	0,00
II. Należności krótkoterminowe.	505 363,54	185 895,12
III. Inwestycje krótkoterminowe.	60 137,32	60 163,11
IV. Krótkoterminowe rozliczenia międzyokresowe	2 064,00	1 453,00
C. Należne wpłaty na kapitał (fundusz) podstawowy	59 450,00	59 450,00
D. Udziały (akcje) własne	0,00	0,00
AKTYWA RAZEM	2 359 035,91	2 045 992,08





DANE SKONSOLIDOWANE GRUPY KAPITAŁOWEJ CWPE	31.12.2018	31.12.2017
A. Kapitał (fundusz) własny	(310 062,11)	(666 265,46)
I. Kapitał (fundusz) podstawowy.	710 450,00	710 450,00
II. Należne, lecz niewniesione, wkłady na poczet kapitału podstawowego (wielkość ujemna).	0,00	0,00
III Udziały (akcje) własne (wielkości ujemne)	0,00	0,00
IV. Kapitał (fundusz) zapasowy.	2 870 914,44	2 870 914,44
V. Kapitał (fundusz) z aktualizacji wyceny	0,00	0,00
VI. Pozostałe kapitały (fundusze) rezerwowe	0,00	0,00
VII. Zysk (strata) z lat ubiegłych	(4 247 629,90)	(3 233 500,36)
VIII. Zysk (strata) netto	356 203,35	(1 014 129,54)
IX. Odpisy z zysku netto w ciągu roku obrotowego (wielkości ujemne)	0,00	0,00
B. Zobowiązania i rezerwy na zobowiązaniach	2 669 098,02	2 712 257,54
I. Rezerwy na zobowiązania	361 714,26	31 714,26
II. Zobowiązania długoterminowe	300 429,59	300 429,59
III. Zobowiązania krótkoterminowe	2 006 954,17	2 050 113,69
IV Rozliczenia międzyokresowe	0,00	0,00
PASYWA RAZEM	2 359 035,91	2 045 992,08




b) Rachunek zysków i strat

Pozycja	Wyszczególnienie	1-4Q2018 od 01.01.2018 do 31.12.2018	4Q 2018 od 01.10.2018 do 31.12.2018	1-4Q2017 od 01.01.2017 do 31.12.2017	4Q 2017 od 01.10.2017 do 31.12.2017
A	Przychody ze sprzedaży i zrównane z nimi	403 000,00	187 000,00	517 572,02	47 772,00
I.	Przychody ze sprzedaży produktów	403 000,00	187 000,00	517 572,02	47 772,00
II.	Zmiana stanu produktów (zwiększ./wart./,zmniejsz./wart.-/)	0,00	0,00	0,00	0,00
III.	Koszt wytworzenia świadczeń na własne potrzeby jednostki	0,00	0,00	0,00	0,00
IV.	Przychód ze sprzedaży towarów i materiałów	0,00	0,00	0,00	0,00
B	Koszty działalności operacyjnej	46 745,62	14 589,84	541 656,85	41 584,42
I	Amortyzacja	7 009,80	1 752,45	6 914,92	1 752,45
II	Zużycie materiałów i energii	39,84	0,00	15 836,71	136,76
III	Usługi obce	37 474,86	12 737,39	258 769,59	12 305,76
IV	Podatki i opłaty, w tym:	121,00	100,00	4 410,04	0,00
	-podatek akcyzowy	0,00	0,00	0,00	0,00
V	Wynagrodzenia	0,00	0,00	142 727,70	19 507,48
VI	Ubezpieczenia społeczne i inne świadczenia	0,00	0,00	11 834,26	1 510,36
VII	Pozostałe koszty rodzajowe	2 100,12	0,00	11 163,63	6 371,61
VIII	Wartość sprzedanych towarów i materiałów	0,00	0,00	0,00	0,00
C	Zysk/Strata/ brutto na sprzedaży (A-B)	356 254,38	172 410,16	65 915,17	6 187,58
D	Pozostałe przychody operacyjne	0,00	0,00	1,79	0,00
I	Zysk ze zbycia niefinansowych aktywów trwałych	0,00	0,00	0,00	0,00
II	Dotacje	0,00	0,00	0,00	0,00
III	Inne przychody operacyjne	0,00	0,00	1,79	0,00
E	Pozostałe koszty operacyjne	37,61	0,01	928 690,45	103 689,80
I	Strata ze zbycia niefinansowych aktywów trwałych	0,00	0,00	0,00	0,00
II	Aktualizacja wartości aktywów niefinansowych	0,00	0,00	0,00	0,00
III	Inne koszty operacyjne	37,61	0,001	928 690,45	103 689,80
F	Zysk/Strata na działalności operacyjnej (C+D-E)	356 216,77	172 410,15	(862 773,49)	(97 502,22)
G	Przychody finansowe	0,00	0,00	0,00	0,00





I	Dywidendy i udziały w zyskach, w tym:	0,00	0,00	0,00	0,00
	- od jednostek powiązanych	0,00	0,00	0,00	0,00
II	Odsetki w tym:	0,00	0,00	0,00	0,00
	- od jednostek powiązanych	0,00	0,00	0,00	0,00
III	Zyski ze zbycia inwestycji	0,00	0,00	0,00	0,00
IV	Aktualizacja wartości inwestycji	0,00	0,00	0,00	0,00
V	Inne	0,00	0,00	0,00	0,00
H	Koszty finansowe	13,42	0,00	151 356,05	131 074,98
I	Odsetki w tym:	13,42	0,00	70 281,50	50 000,43
	- od jednostek powiązanych	0,00	0,00	0,00	0,00
II	Strata ze zbycia inwestycji	0,00	0,00	0,00	0,00
III	Aktualizacja wartości inwestycji	0,00	0,00	0,00	0,00
IV	Inne	0,00	0,00	81 074,55	81 074,55
I	Zysk/Strata brutto na działalności gospodarczej (F+G-H)	356 203,35	172 410,15	(1 014 129,54)	(228 577,20)
J	Wynik zdarzeń nadzwyczajnych	0,00	0,00	0,00	0,00
I	Zyski nadzwyczajne	0,00	0,00	0,00	0,00
II	Straty nadzwyczajne	0,00	0,00	0,00	0,00
K	Zysk/Strata/ brutto (I+J-K)	356 203,35	172 410,15	(1 014 129,54)	(228 577,20)
L	Podatek dochodowy	0,00	0,00	0,00	0,00
M	Pozostałe obowiązkowe zmniejszenia zysku/zwiększenia straty/	0,00	0,00	0,00	0,00
N	Zysk/Strata netto (L-M)	356 203,35	172 410,15	(1 014 129,54)	(228 577,20)





c) Zestawienie zmian w kapitale własnym

DANE SKONSOLIDOWANE GRUPY KAPITAŁOWEJ CWPE

Lp	ZESTAWIENIE ZMIAN W KAPITALE WŁASNYM	01.01.18-31.12.18	01.10.18-31.12.18	01.01.17-31.12.17	01.10.17-31.12.17
I	Kapitał własny na początek okresu	(666 265,46)	(482 472,26)	347 864,08	559 481,99
	- korekty błędów podstawowych	0,00	0,00	0,00	0,00
	- zmiana zasad rachunkowości	0,00	0,00	0,00	0,00
Ia	Kapitał własny na początek okresu, po korektach	(6667 265,46)	(482 472,26)	347 864,08	559 481,99
1	Kapitał podstawowy na początek okresu	710 450,00	710 450,00	710 450,00	710 450,00
1.1	Zmiany kapitału podstawowego	0,00	0,00	0,00	0,00
a)	zwiększenie z tytułu	0,00	0,00	0,00	0,00
	-wydania udziałów / emisji akcji	0,00	0,00	0,00	0,00
	- dopłaty do kapitału zapasowego	0,00	0,00	0,00	0,00
b)	zmniejszenie z tytułu	0,00	0,00	0,00	0,00
	-umorzenia udziałów / akcji	0,00	0,00	0,00	0,00
	- []	0,00	0,00	0,00	0,00
1.2	Kapitał podstawowy na koniec okresu	710 450,00	710 450,00	710 450,00	710 450,00
2	Kapitał zapasowy na początek okresu	2 870 914,44	2 870 914,44	2 870 914,44	2 870 914,44
2.1	Zmiany kapitału zapasowego	0,00	0,00	0,00	0,00
a)	zwiększenie z tytułu	0,00	0,00	0,00	0,00
	- emisji akcji powyżej wartości nominalnej	0,00	0,00	0,00	0,00
	- z podziału zysku (ustawowo)	0,00	0,00	0,00	0,00
	- z podziału zysku (ponad wymaganą ustawowo minimalną wartość)	0,00	0,00	0,00	0,00
b)	zmniejszenie z tytułu	0,00	0,00	0,00	0,00
	- pokrycia straty	0,00	0,00	0,00	0,00
2.2	Kapitał zapasowy na koniec okresu	2 870 914,44	2 870 914,44	2 870 914,44	2 870 914,44
3	Kapitał z aktualizacji wyceny na początek okresu	0,00	0,00	0,00	0,00
3.1	Zmiany kapitału z aktualizacji wyceny	0,00	0,00	0,00	0,00





a)	zwiększenie z tytułu	0,00	0,00	0,00	0,00
	- []	0,00	0,00	0,00	0,00
b)	zmniejszenie z tytułu	0,00	0,00	0,00	0,00
	-zbycie środków trwałych	0,00	0,00	0,00	0,00
3.2	Kapitał z aktualizacji wyceny na koniec okresu	0,00	0,00	0,00	0,00
4.	Pozostałe kapitały rezerwowe na początek okresu	0,00	0,00	0,00	0,00
4.1	Zmiany pozostałych kapitałów rezerwowych	0,00	0,00	0,00	0,00
a)	zwiększenie z tytułu	0,00	0,00	0,00	0,00
	- []	0,00	0,00	0,00	0,00
b)	zmniejszenie z tytułu	0,00	0,00	0,00	0,00
	- []	0,00	0,00	0,00	0,00
4.2	Pozostałe kapitały rezerwowe na koniec okresu	0,00	0,00	0,00	0,00
5	Zysk/(strata) z lat ubiegłych na początek okresu	(4 247 629,90)	(4 063 836,70)	(3 223 500,36)	(4 019 052,70)
5.1	Zysk z lat ubiegłych na początek okresu	0,00	0,00	0,00	0,00
	-korekty błędów podstawowych	0,00	0,00	0,00	0,00
	-zmiana zasad rachunkowości	0,00	0,00	0,00	0,00
5.2	Zysk z lat ubiegłych na początek okresu, po korektach	0,00	0,00	0,00	0,00
a)	zwiększenie z tytułu	0,00	0,00	0,00	0,00
	- []	0,00	0,00	0,00	0,00
b)	zmniejszenie z tytułu	0,00	0,00	0,00	0,00
	- []	0,00	0,00	0,00	0,00
5.3	Zysk z lat ubiegłych na koniec okresu	0,00	0,00	0,00	0,00
5.4	Strata z lat ubiegłych na początek okresu	(4 247 629,90)	(4 063 836,70)	(3 223 500,36)	(4 019 052,70)
	-korekty błędów podstawowych	0,00	0,00	0,00	0,00
	-zmiana zasad rachunkowości	0,00	0,00	0,00	0,00





5.5	Strata z lat ubiegłych na początek okresu, po korektach	(4 247 629,90)	(4 063 836,70)	(3 223 500,36)	(4 019 052,70)
a)	zwiększenie z tytułu	0,00	0,00	0,00	0,00
	-przeniesienia straty z lat ubiegłych do pokrycia	0,00	0,00	0,00	0,00
	-[]	0,00	0,00	0,00	0,00
b)	zmniejszenie z tytułu	0,00	0,00	0,00	0,00
	-przeniesienia zysku z lat ubiegłych do pokrycia	0,00	0,00	0,00	0,00
	-[]	0,00	0,00	0,00	0,00
5.6	Strata z lat ubiegłych na koniec okresu	(4 247 629,90)	(4 063 836,70)	(3 223 500,36)	(4 019 052,70)
5.7	Zysk/(strata) z lat ubiegłych na koniec okresu	(4 247 629,90)	(4 063 836,70)	(3 223 500,36)	(4 019 052,70)
6	Wynik netto	356 203,35	172 410,15	(1 014 129,54)	(228 577,20)
a)	zysk netto	356 203,35	172 410,15	(1 014 129,54)	(228 577,20)
b)	strata netto	0,00	0,00	0,00	0,00
c)	odpisy z zysku	0,00	0,00	0,00	0,00
II	Kapitał własny na koniec okresu	(310 062,11)	(310 062,11)	(666 265,46)	(666 265,46)
III	Kapitał własny, po uwzględnieniu proponowanego podziału zysku (pokrycia straty)	(310 062,11)	(310 062,11)	(666 265,46)	(666 265,46)




d) Rachunek przepływów pieniężnych
DANE SKONSOLIDOWANE GRUPY KAPITAŁOWEJ CWPE

RACHUNEK PRZEPŁYWÓW PIENIĘŻNYCH	01.01.18- 31.12.18	01.10.18- 31.12.18	01.01.17- 31.12.17	01.10.17- 31.12.17
A.Przepływy środków pieniężnych z działalności operacyjnej				
I.Zysk(strata) netto	356 203,35	172 410,15	(1 014 129,54)	(228 577,20)
II.Korekty razem	(346 106,40)	(173 053,40)	1 038 032,05	268 999,23
1.Amortyzacja	7 009,80	1 752,45	6 914,92	1 752,45
2. Zyski (straty) z tytułu różnic kursowych	0,00	0,00	0,00	0,00
3.Odsetki i udziały w zyskach (dywidendy)	13,42	0,00	70 281,50	50 000,43
4.Zysk (strata) z działalności inwestycyjnej	0,00	0,00	0,00	0,00
5.Zmiana stanu rezerw	0,00	0,00	150 000,00	0,00
6.Zmiana stanu zapasów	0,00	0,00	0,00	0,00
7.Zmiana stanu należności	(319 468,420)	(204 751,32)	(43 991,86)	0,00
8.Zmiana stanu zobowiązań krótkoterminowych, z wyjątkiem pożyczek i kredytów	(33 050,20)	29 945,47	(10 036,24)	(55 539,57)
9.Zmiana stanu rozliczeń międzyokresowych	(611,00)	0,00	760 226,72	0,00
10.Inne korekty	0,00	0,00	104 637,01	272 785,92
III.Przepływy pieniężne netto z działalności operacyjnej (I+/-II)	10 096,95	(643,25)	23 902,51	40 422,03
B.Przepływy środków pieniężne netto z działalności inwestycyjnej				
I.Wpływy	0,00	0,00	30 000,00	0,00
1.Zbycie wartości niematerialnych i prawnych oraz rzeczowych aktywów trwałych	0,00	0,00	30 000,00	0,00
2.Zbycie inwestycji w nieruchomości oraz wartości niematerialne i prawne	0,00	0,00	0,00	0,00
3.Z aktywów finansowych, w tym:	0,00	0,00	0,00	0,00
a)w jednostkach powiązanych	0,00	0,00	0,00	0,00
b)w pozostałych jednostkach	0,00	0,00	0,00	0,00
-zbycie aktywów finansowych	0,00	0,00	0,00	0,00
-dywidendy i udziały w zyskach	0,00	0,00	0,00	0,00
-spłata udzielonych pożyczek długoterminowych	0,00	0,00	0,00	0,00
-odsetki	0,00	0,00	0,00	0,00
-inne wpływy z aktywów finansowych	0,00	0,00	0,00	0,00





4. Inne wpływy inwestycyjne	0,00	0,00	0,00	0,00
II Wydatki	0,00	0,00	3 795,12	0,00
1. Nabycie wartości niematerialnych i prawnych oraz rzeczowych aktywów trwałych	0,00	0,00	3 795,12	0,00
2. Inwestycje w nieruchomości oraz wartości niematerialne i prawne	0,00	0,00	0,00	0,00
3. Na aktywa finansowe, w tym:	0,00	0,00	0,00	0,00
a) w jednostkach powiązanych	0,00	0,00	0,00	0,00
b) w pozostałych jednostkach	0,00	0,00	0,00	0,00
- nabycie aktywów finansowych	0,00	0,00	0,00	0,00
- udzielone pożyczki długoterminowe	0,00	0,00	0,00	0,00
4. Inne wydatki inwestycyjne	0,00	0,00	0,00	0,00
III. Przepływy pieniężne netto z działalności inwestycyjnej (I-II)	0,00	0,00	26 204,88	0,00
C. Przepływy środków pieniężnych z działalności finansowej				
I. Wpływy	0,00	0,00	0,00	6 050,00
1. Wpływy netto z wydania udziałów (emisji akcji) i innych instrumentów kapitałowych oraz dopłat do kapitału	0,00	0,00	0,00	0,00
2. Kredyty i pożyczki	0,00	0,00	0,00	6 050,00
3. Emisja dłużnych papierów wartościowych	0,00	0,00	0,00	0,00
4. Inne wpływy finansowe (otrzymane dotacje)	0,00	0,00	0,00	0,00
II. Wydatki	10 122,76	0,00	80 820,83	50 000,43
1. Na nabycie udziałów (akcji własnych)	0,00	0,00	0,00	0,00
2. Dywidendy i inne wypłaty na rzecz właścicieli, wydatki z tytułu podziału zysku	0,00	0,00	0,00	0,00
4. Spłata kredytów i pożyczek	10 109,34	0,00	10 539,33	0,00
5. Wykup dłużnych papierów wartościowych	0,00	0,00	0,00	0,00
6. Z tytułu innych zobowiązań finansowych	0,00	0,00	0,00	0,00
7. Płatności zobowiązań z tytułu umów leasingu finansowego	0,00	0,00	0,00	0,00
8. Odsetki	13,42	0,00	70 281,50	50 000,43
9. Inne wypływy finansowe	0,00	0,00	0,00	0,00
III. Przepływy pieniężne netto z działalności finansowej (I-II)	(10 122,76)	0,00	(80 820,83)	(43 950,43)
D. Przepływy pieniężne netto razem (A.III +/- B.III +/- C.III)	(25,79)	(643,25)	(30 713,440)	(3 528,400)
E. Bilansowa zmiana stanu środków pieniężnych z tytułu różnic kursowych	0,00	0,00	0,00	0,00
F. Środki pieniężne na początek okresu	2 160,33	2 777,79	32 873,77	5 688,73
G. Środki pieniężne na koniec okresu (F +/- D), w tym:	3 134,54	2 134,54	2 160,33	2 160,33





CENTRUM WSPIERANIA PROJEKTÓW EUROPEJSKICH S.A.

- o ograniczonej możliwości dysponowania	0,00	0,00	0,00	0,00
--	------	------	------	------





VII. Informacje o zasadach przyjętych przy sporządzaniu raportu, w tym informacje o zmianach stosowanych zasad (polityki) rachunkowości.

1. Podstawa sporządzania sprawozdania finansowego

Sprawozdanie finansowe zostało sporządzone przy założeniu kontynuowania działalności gospodarczej w oparciu o zasady rachunkowości wynikające z przepisów ustawy z dnia 29 września 1994 roku o rachunkowości (Dz. U z 2002 roku nr 76 poz. 694 z późniejszymi zmianami).

2. Przychody i koszty

Przychody i koszty są rozpoznawane zgodnie z zasadą memoriałową tzn. w okresach, których dotyczą, niezależnie od daty otrzymania lub dokonania płatności. Spółka ewidencję kosztów w układzie kalkulacyjnym i rodzajowym; spółka sporządza porównawczy rachunek zysków i strat.

3. Wartości niematerialne i prawne

Wartości niematerialne i prawne w cenie nabycia równej lub niższej od 3.500,00 zł są amortyzowane jednorazowo w miesiącu oddania do użytkowania.

Dla wartości niematerialnych i prawnych, których cena nabycia przekracza 3.500,00 zł stawki amortyzacyjne ustalane są indywidualnie, przy założeniu określonego czasookresu ich użytkowania i wynoszą:

- a. Dla wartości oprogramowania komputerów i licencji – 2-5 lat;
- b. Dla pozostałych wartości niematerialnych i prawnych - 5-10 lat.

4. Środki trwałe

Środki trwałe o wartości do 3.500,00 zł są umarzane i amortyzowane jednorazowo w miesiącu oddania do użytku.

Środki trwałe o wartości początkowej przekraczającej 3.500,00 zł amortyzowane i umarzane zgodnie z art. 32 Ustawy o rachunkowości z dnia 29.09.1994 r. (Dz. U. nr 121 z 1994r.).

Do amortyzacji środków trwałych przyjęto stawki amortyzacyjne ustalone na podstawie Ustawy o podatku dochodowym od osób prawnych z dnia 15.02.1992 r. (Dz. U. nr 54 poz. 654 z 2000 z późniejszymi zmianami).

Przy dokonywaniu odpisów amortyzacyjnych spółka wykorzystuje liniową metodę amortyzacji dla wszystkich rodzajów środków trwałych.





5. Zapasy magazynowe

Nie występują.

6. Należności, roszczenia i zobowiązania

Należności i zobowiązania w walucie polskiej wykazywane są według wartości wymagającej zapłaty. Wartości należności aktualizuje się uwzględniając stopień prawdopodobieństwa ich zapłaty poprzez dokonanie odpisów aktualizujących.

7. Środki pieniężne i kredyty bankowe

Środki pieniężne w kasie i na rachunkach bankowych wycenia się według wartości nominalnej.

Kredyty bankowe ujmowane są w wartości otrzymanych środków pieniężnych.

8. Podatek dochodowy

Spółka nie tworzy rezerw na odroczony podatek dochodowy.





VIII. Zwięzła charakterystyka istotnych dokonań lub niepowodzeń emitenta w okresie, którego dotyczy raport, wraz z opisem najważniejszych czynników i zdarzeń, w szczególności o nietypowym charakterze, mających wpływ na osiągnięte wyniki.

Główne czynniki wpływające na wielkość osiągniętych wyników finansowych dotyczą:

- A) aktualnej sytuacji w zakresie dostępnych funduszy pomocowych w Polsce:

Spółka w IV kw. osiągnęła przychody wynikające z dokończenia rozliczeń projektów, które były realizowane na przestrzeni całego ub. roku. Ich poziom jest niewielki w porównaniu z latami ubiegłymi w związku z wyczerpywaniem się w środków w poszczególnych programach pomocowych, co wpływa na mniejszą liczbę konkursów oraz zmianami niektórych przepisów dotyczących wykorzystania środków pomocowych powodujących znaczne obostrzenia i trudności z rozliczeniem projektów klientów. Powyższe negatywnie wpływa na kwestie płynności finansowej Spółki i możliwości terminowego regulowania zobowiązań.

- B) Zdarzeń o charakterze jednorazowym:

W IV kwartale 2018 r. istotne zdarzenia o charakterze jednorazowym nie wystąpiły.

- C) wprowadzonych zmian organizacyjnych w Spółce mających w celu dostosowania działalności do aktualnej sytuacji rynkowej.

Na dzień sporządzenia raportu zaznaczyć należy, że z uwagi na konieczność dostosowania zasobów Spółki do aktualnej sytuacji rynkowej (spadek inwestycji, mniejsze zainteresowanie korzystania z programów pomocowych) kontynuowano w dalszym ciągu proces redukcji kosztów w Spółce dążąc do ich minimalizacji.





INFORMACJA ZARZĄDU NA TEMAT AKTYWNOŚCI W OBSZARZE ROZWOJU PROWADZONEJ DZIAŁALNOŚCI

CWPE S.A.

Kontynuowano rozmowy z potencjalnymi inwestorami zainteresowanymi przejęciem spółki, dokonano zmian w Radzie Nadzorczej z której ustąpili wszyscy dotychczasowi Członkowie Rady a w ich miejsce powołano osoby wskazane przez potencjalnego Inwestora. Na dzień sporządzenia raportu nie doszło do zawarcia żadnych wiążących umów w tym zakresie, trwa procedura badania sprawozdań finansowych Spółki. Zarząd koncentrował się na wykonaniu i rozliczeniu wcześniej zawartych umów.

GRUPA KAPITAŁOWA

1. CWPE Investment Sp. z o.o. – z uwagi na brak środków finansowych, zawieszono wszelkie prace, Spółka w IV kw. 2018 nie prowadziła aktywności gospodarczej.
2. Centrum Obsługi Biznesu i Administracji Sp. z o.o. – z uwagi na brak środków finansowych, zawieszono wszelkie prace, Spółka w IV kw. 2018 nie prowadziła aktywności gospodarczej.





IX. CELE EMISYJNE I ICH REALIZACJA

Strategia rozwoju Centrum Wspierania Projektów Europejskich S. A. opisana w Dokumencie Informacyjnym zakładała stworzenie Centrum Obsługi Biznesu, które miało zapewnić kompleksową obsługę Klientów z sektora MŚP w zakresie zarządzania finansami, realizowania projektów umożliwiających rozwój działalności oraz pomoc Klientom w zakresie podnoszenia przewagi konkurencyjnej. Osiągnięcie tej strategii opierało się na wypełnieniu zakładanych celów emisyjnych.

Kapitał inwestycyjny został pozyskany w drugiej połowie sierpnia 2010 r. Stan realizacji poszczególnych celów zaprezentowano w poniższej tabeli:

CEL EMISYJNY	STAN REALIZACJI W I KWARTALE 2014 R.
ROZWÓJ SIECI SPRZEDAŻY CWPE	Projekt zrealizowano – uruchomiono ponad 80 punktów partnerskich.
ROZSZERZENIE PALETY USŁUG SZKOLENIOWYCH I DORADCZYCH	Projekt zrealizowano - nowe usługi zostały wprowadzone do oferty firmy.
FINANSOWANIE WŁASNYCH PROJEKTÓW REALIZOWANYCH Z WYKORZYSTANIEM ŚRODKÓW Z EFS	Projekt zrealizowano – sporządzono 20 własnych projektów.
ROZWÓJ SYSTEMÓW INFORMATYCZNYCH	Projekt zrealizowano – wdrożono nowe systemy informatyczne.
INKUBACJA ROZWOJOWYCH PODMIOTÓW	Projekt zrealizowano – utworzone zostały 3 spółki i wsparto ich początkowy rozwój. <ul style="list-style-type: none"> • Centrum Obsługi Biznesu i Administracji Sp. z o.o. • CWPE Investment Sp. z o. o • Ceres Investment Sp. z o. o.. CWPE S.A. do 29.05.2014 posiadało 30 % udziałów w Spółce

Brak wystarczających środków finansowych i brak zgody na konwersje zadłużenia z tytułu obligacji na akcje spowodował trudności finansowe, które uniemożliwiły długofalowy rozwój Centrum Obsługi Biznesu i Spółka rozwinęła jedynie działalność dotacyjną, która z uwagi na wyczerpywanie się środków w programach pomocowych jest schyłkowa. Szansę dla Spółki





Zarząd upatruje we wprowadzeniu nowego Inwestora, który przejmie docelowo zarządzanie i ustali nową strategię działania.

X. STANOWISKO DOTYCZĄCE PROGNOZ

Spółka nie publikowała prognoz na 2018 rok i lata następne.

XI. INFORMACJE NT PODEJMOWANYCH INICJATYW NASTAWIONYCH NA WPROWADZANIE ROZWIĄZAŃ INNOWACYJNYCH I AKTYWNOŚCI W OBSZARZE ROZWOJU PROWADZONEJ DZIAŁALNOŚCI

W IV kwartale 2018 Emitent nie podejmował jeszcze wdrożeń innowacji w przedsiębiorstwie.

XII. STRUKTURA AKCJONARIATU CWPE S.A., ZE WSKAZANIEM AKCJONARIUSZY POSIADAJĄCYCH, CO NAJMNIEJ 5% GŁOSÓW NA WALNYM ZGROMADZENIU

Według dostępnych Zarządowi informacji, znaczącymi akcjonariuszami (posiadającymi powyżej 5% udział w głosach na WZA Spółki) na dzień sporządzenia raportu za IV kwartał, tj. 14.02.2019 r. byli:

Akcjonariusze	Liczba akcji	% akcji	Liczba głosów	% głosów
Ceres Management Sp. z o. o.	3 510 000	49,41	7 020 000	66,14
Pozostali	3 594 500	50,59	3 594 500	33,86
Razem:	7 104 500	100%	10 614 500	100%

XIII. INFORMACJE O ZATRUDNIENIU

Na dzień sporządzenia raportu zatrudnienie w przeliczeniu na pełne etaty wyniosło 2,0 osoby. Pozostałe osoby wykonujące określone zadania na rzecz Spółki, zatrudnione są w innych Spółkach należących do Grupy Kapitałowej lub współpracują ze Spółką na zasadzie prowadzonej działalności gospodarczej. Członkowie Zarządu nie są zatrudnieni na umowę o pracę.

**Z poważaniem,
Rafał Czerkawski – Prezes Zarządu**

