



## **GRUPA KAPITAŁOWA ACARTUS S.A.**

**RAPORT za II kwartał 2021 roku**

**01.04.2021r. – 30.06.2021r.**

**spółka notowana na**  
**NEW/connect**  
RYNEK AKCJI GPW

# 1. DANE FINANSOWE SKONSOLIDOWANE GRUPY KAPITAŁOWEJ ACARTUS SA

**Tabela 1. Bilans Grupy Kapitałowej ACARTUS S.A.**

AKTYWA	w tys. zł	
	30.06.2020	30.06.2021
<b>A. Aktywa trwałe</b>	<b>652,5</b>	<b>389,5</b>
<b>I. Wartości niematerialne i prawne</b>	51,1	10,5
1. Koszty zakończonych prac rozwojowych		
2. Wartość firmy	31,8	
3. Inne wartości niematerialne i prawne	19,3	10,5
4. Zaliczki na wartości niematerialne i prawne		
<b>II. Rzeczowe aktywa trwałe</b>	148,7	126,5
1. Środki trwałe	148,7	126,5
2. Środki trwałe w budowie		
3. Zaliczki na środki trwałe w budowie		
<b>III. Należności długoterminowe</b>	56,7	26,1
1. Od jednostek powiązanych	56,7	26,1
2. Od poz. jednostek, w których jednostka posiada zaangażowanie w kapitale		
2. Od pozostałych jednostek		
<b>IV. Inwestycje długoterminowe</b>	378,8	207,3
1. Nieruchomości		
2. Wartości niematerialne i prawne		
3. Długoterminowe aktywa finansowe	378,8	207,3
4. Inne inwestycje długoterminowe		
<b>V. Długoterminowe rozliczenia międzyokresowe</b>	17,2	19,1
1. Aktywa z tyt. odroczonego podat. dochod.	17,2	19,1
2. Inne rozliczenia międzyokresowe		
<b>B. Aktywa obrotowe</b>	<b>1 536,1</b>	<b>1 516,6</b>
<b>I. Zapasy</b>	1,7	5,4
1. Materiały		
2. Półprodukty i produkty w toku		
3. Produkty gotowe		
4. Towary		
5. Zaliczki na dostawy	1,7	5,4
<b>II. Należności krótkoterminowe</b>	1 040,3	879,4
1. Należności od jednostek powiązanych		
2. Należności od poz. jedn., w których jedn. posiada zaangażowanie w kapitale		
3. Należności od pozostałych jednostek,	1 040,3	879,4
<b>III. Inwestycje krótkoterminowe</b>	463,7	582,1
1. Krótkoterminowe aktywa finansowe	463,7	582,1
2. Inne inwestycje krótkoterminowe		
<b>IV. Krótkoterminowe rozliczenia międzyokresowe</b>	30,4	49,7
<b>C. Należne wpłaty na kapitał (fundusz) podstawowy</b>		
<b>D. Udziały (akcje) własne</b>		
<b>AKTYWA RAZEM</b>	<b>2 188,6</b>	<b>1 906,1</b>

PASywa	w tys. zł	
	30.06.2020	30.06.2021
<b>A. Kapitał (fundusz) własny</b>	<b>1 144,9</b>	<b>972,7</b>
I. Kapitał (fundusz) podstawowy	755,9	755,9
II. Kapitał (fundusz) zapasowy	201,6	213,7
III. Kapitał (fundusz) z aktualizacji wyceny		
IV. Pozostałe kapitały (fundusze) rezerwowe		
V. Zysk (strata) z lat ubiegłych	-99,9	-45,2
VI. Zysk (strata) netto	287,3	48,3
VII. Odpisy z zysku netto w ciągu roku		
<b>B. Zobowiązania i rezerwy na zobowiązania</b>	<b>1 043,7</b>	<b>933,4</b>
I. Rezerwy na zobowiązania	9,7	16,3
1. Rezerwa z tyt. odroczonego podatku dochod.	1,0	0,5
2. Rezerwa na świadczenia emerytalne i podobne	8,7	15,8
3. Pozostałe rezerwy		
II. Zobowiązania długoterminowe	22,5	22,5
1. Wobec jednostek powiązanych		
2. Wobec poz. Jedn., w których jednostka posiada zaangażowanie w kapitale		
3. Wobec pozostałych jednostek	22,5	22,5
III. Zobowiązania krótkoterminowe	1 011,5	894,3
1. Wobec jednostek powiązanych	25,0	43,4
2. Wobec poz. Jedn., w których jednostka posiada zaangażowanie w kapitale		
3. Wobec pozostałych jednostek	986,5	850,9
4. Fundusze specjalne		
IV. Rozliczenia międzyokresowe		0,3
1. Ujemna wartość firmy		
2. Inne rozliczenia międzyokresowe		0,3
<b>PASYWA RAZEM</b>	<b>2 188,6</b>	<b>1 906,1</b>

**Tabela 2. Rachunek zysków i strat Grupy Kapitałowej ACARTUS S.A.**

TREŚĆ	w tys. zł			
	II Kw. 2020	II Kw. 2021	II Kw. 2020 narastająco	II Kw. 2021 narastająco
<b>A. PRZYCHODY NETTO ZE SPRZEDAŻY, W TYM:</b>	<b>1 050,5</b>	<b>883,5</b>	<b>2 071,4</b>	<b>1 858,8</b>
I. Przychody netto ze sprzedaży usług	1 050,5	883,5	2 071,4	1 858,8
II. Zmiana stanu produktów				
III. Koszt wytworzenia produktów na wł. potrzeby jednostki				
IV. Przychody netto ze sprzedaży towarów i materiałów				
<b>B. KOSZTY DZIAŁALNOŚCI OPERACYJNEJ</b>	<b>916,5</b>	<b>904,9</b>	<b>1 812,7</b>	<b>1 808,6</b>
I. Amortyzacja	17,5	15,9	38,2	33,9
II. Zużycie materiałów i energii	23,1	34,9	47,7	61,0
III. Usługi obce	185,9	187,3	387,8	367,8
IV. Podatki i opłaty	6,6	2,1	6,6	2,1
V. Wynagrodzenia	558,5	547,4	1 106,0	1 098,2
VI. Ubezpieczenia społeczne i inne świadczenia	91,8	93,8	182,7	194,9
VII. Pozostałe koszty rodzajowe	33,1	23,5	43,7	50,7
VIII. Wartość sprzedanych towarów i materiałów				
<b>C. ZYSK (STRATA) ZE SPRZEDAŻY (A-B)</b>	<b>134,0</b>	<b>-21,4</b>	<b>258,7</b>	<b>50,2</b>
<b>D. POZOSTAŁE PRZYCHODY OPERACYJNE</b>	<b>70,5</b>	<b>21,9</b>	<b>94,1</b>	<b>40,4</b>
I. Zysk ze zbycia niefinansowych aktywów trwałych				
II. Dotacje	11,5	15,9	33,0	33,9
III. Inne przychody operacyjne	59,0	6,0	61,1	6,5
<b>E. POZOSTAŁE KOSZTY OPERACYJNE</b>	<b>17,0</b>	<b>5,6</b>	<b>35,0</b>	<b>11,5</b>
I. Strata ze zbycia niefinansowych aktywów trwałych				
II. Aktualizacja wartości aktywów niefinansowych				
III. Inne koszty operacyjne	17,0	5,6	35,0	11,5
<b>F. ZYSK (STRATA) Z DZIAŁALNOŚCI OPERACYJNEJ (C+D-E)</b>	<b>187,5</b>	<b>-5,1</b>	<b>317,8</b>	<b>79,1</b>
<b>G. PRZYCHODY FINANSOWE</b>	<b>4,0</b>		<b>7,0</b>	
I. Dywidendy i udziały w zyskach				
II. Odsetki	0,9		0,9	
III. Zysk ze zbycia inwestycji				
IV. Aktualizacja wartości inwestycji				
V. Inne	3,1		6,1	
<b>H. KOSZTY FINANSOWE</b>	<b>7,0</b>	<b>2,4</b>	<b>9,3</b>	<b>18,6</b>
I. Odsetki	3,1	2,1	9,3	8,1
II. Strata ze zbycia inwestycji				
III. Aktualizacja wartości inwestycji				
IV. Inne	3,9	0,3		10,5
<b>I. ZYSK (STRATA) Z DZIAŁALNOŚCI GOSPODARCZEJ (F+G-H)</b>	<b>184,5</b>	<b>-7,5</b>	<b>315,5</b>	<b>60,5</b>
<b>J. WYNIK ZDARZEŃ NADZWYCZAJNYCH (J.I. - J.II.)</b>				
I. Zyski nadzwyczajne				
II. Straty nadzwyczajne				
<b>K. ZYSK (STRATA) BRUTTO (I+/-J)</b>	<b>184,5</b>	<b>-7,5</b>	<b>315,5</b>	<b>60,5</b>
<b>L. PODATEK DOCHODOWY</b>	<b>14,2</b>	<b>0,8</b>	<b>28,2</b>	<b>12,2</b>
<b>M. POZ. OBOWIĄZKOWE ZMNIEJ. ZYSKU / ZWIĘK. STRATY</b>				
<b>N. ZYSK (STRATA) NETTO (K-L-M)</b>	<b>170,3</b>	<b>-8,3</b>	<b>287,3</b>	<b>48,3</b>

**Tabela 3. Rachunek przepływów pieniężnych Grupy Kapitałowej ACARTUS S.A.**

TREŚĆ	w tys. zł			
	II Kw. 2020	II Kw. 2021	II Kw. 2020 narastająco	II Kw. 2021 narastająco
<b>A. Przepływy środków pieniężnych z dział. operacyjnej</b>				
I. Zysk (strata) netto	170,3	-8,3	287,3	48,3
II. Korekty razem	39,4	159,0	-173,9	-64,6
1. Amortyzacja	31,1	29,5	65,5	61,2
2. Zyski (straty) z tytułu różnic kursowych				
3. Odsetki i udziały w zyskach (dywidendy)				
4. Zysk (strata) z działalności inwestycyjnej				
5. Zmiana stanu rezerw	70,3	-6,6	70,3	56,4
6. Zmiana stanu zapasów	-1,7		-1,7	
7. Zmiana stanu należności	-121,9	-66,7	-86,4	40,1
8. Zmiana stanu zobowiązań krótkoter., z wyj. pożyczek i kred.	263,3	198,2	487,5	234,3
9. Zmiana stanu rozliczeń międzyokresowych	18,0	9,3	29,4	-3,0
10. Inne korekty	-219,7	-4,7	-738,5	-453,6
<b>III. Przepływy pieniężne netto z dział. operacyjnej (I+/-II)</b>	<b>209,7</b>	<b>150,7</b>	<b>113,4</b>	<b>-16,3</b>
<b>B. Przepływy środków pieniężnych z działalności inwest.</b>				
I. Wpływy				
1. Zbycie wartości niemater. i prawnych oraz rzecz. akty. t.				
2. Zbycie inwestycji w nieruchomości oraz wart. niemater. i prawne				
3. Z aktywów finansowych, w tym:				
4. Inne wpływy inwestycyjne				
II. Wydatki				
1. Nabycie wartości niematerialnych i prawnych oraz rzecz. akt. tr.				
2. Inwestycje w nieruchomości oraz wartości niematerialne i prawne				
3. Na aktywa finansowe, w tym:				
4. Inne wydatki inwestycyjne				
<b>IV. Przepływy pieniężne netto z działalności inwest. (I-II)</b>				
<b>C. Przepływy środków pieniężnych z działalności finans.</b>				
I. Wpływy				
1. Wpływy netto z wydania udziałów i innych instr. kapitałowych				
2. Kredyty i pożyczki				
3. Emisja dłużnych papierów wartościowych				
4. Inne wpływy finansowe				
II. Wydatki	27,9	2,5	53,6	2,5
1. Nabycie udziałów (akcji) własnych				
2. Dywidendy i inne wypłaty na rzecz właścicieli				
3. Inne, niż wypłaty na rzecz właścicieli, wydatki z tytułu podziału zysku				
4. Spłaty kredytów i pożyczek	27,9	2,5	53,6	2,5
5. Wykup dłużnych papierów wartościowych				
6. Z tytułu innych zobowiązań finansowych				
7. Płatności zobowiązań z tytułu umów leasingu finansowego				
8. Odsetki				
9. Inne wydatki finansowe				
<b>III. Przepływy pieniężne netto z działalności finansowej (I-II)</b>	<b>-27,9</b>	<b>-2,5</b>	<b>-53,6</b>	<b>-2,5</b>
<b>D. Przepływy pieniężne netto razem (A.III+/-B.III+/-C.III)</b>	<b>181,8</b>	<b>148,2</b>	<b>59,8</b>	<b>-18,8</b>
E. Bilansowa zmiana stanu środków pieniężnych:				
F. Środki pieniężne na początek okresu	290,9	433,9	412,9	600,9
G. Środki pieniężne na koniec okresu (F+/-D):	<b>472,7</b>	<b>582,1</b>	<b>472,7</b>	<b>582,1</b>

**Tabela 4. Zestawienie zmian w kapitale Grupy Kapitałowej ACARTUS S.A.**

Treść	w tys. zł			
	II Kw. 2020	II Kw. 2021	II Kw. 2020 narastająco	II Kw. 2021 narastająco
<b>I. Kapitał (fundusz) własny na początek okresu (BO)</b>	<b>1 176,0</b>	<b>1 214,4</b>	<b>1 094,1</b>	<b>1 440,4</b>
<b>I.a. Kapitał (fundusz) własny na początek okresu (BO), po kor.</b>	<b>1 176,0</b>	<b>1 214,4</b>	<b>1 094,1</b>	<b>1 440,4</b>
<b>1. Kapitał (fundusz) podstawowy na początek okresu</b>	<b>755,9</b>	<b>755,9</b>	<b>755,9</b>	<b>755,9</b>
1.1. Zmiany kapitału (funduszu) podstawowego				
1.2. Kapitał (fundusz) podstawowy na koniec okresu	755,9	755,9	755,9	755,9
<b>2. Kapitał (fundusz) zapasowy na początek okresu</b>	<b>201,6</b>	<b>213,7</b>	<b>201,6</b>	<b>213,7</b>
2.1. Zmiany kapitału (funduszu) zapasowego				
2.2. Stan kapitału (funduszu) zapasowego na koniec okresu	201,6	213,7	201,6	213,7
<b>3. Kapitał (fundusz) z aktualizacji wyceny na początek okresu</b>				
3.1. Zmiany kapitału (funduszu) z aktualizacji wyceny				
3.2. Kapitał (fundusz) z aktualizacji wyceny na koniec okresu				
<b>4. Pozostałe kapitały (fundusze) rezerwowe na początek okresu</b>				
4.1. Zmiany pozostałych kapitałów (funduszy) rezerwowych				
4.2. Pozostałe kapitały (fundusze) rezerwowe na koniec okresu				
<b>5. Zysk (strata) z lat ubiegłych na początek okresu</b>	<b>17,1</b>	<b>2,0</b>	<b>-99,9</b>	<b>-45,2</b>
5.1. Zysk z lat ubiegłych na początek okresu	17,1	2,0	-99,9	-45,2
5.2. Zysk z lat ubiegłych na początek okresu, po korektach				
5.3. Zysk z lat ubiegłych na koniec okresu				
5.4. Strata z lat ubiegłych na początek okresu,				
5.5. Strata z lat ubiegłych na początek okresu, po korektach				
5.6. Strata z lat ubiegłych na koniec okresu				
5.7. Zysk (strata) z lat ubiegłych na koniec okresu				
<b>6. Wynik netto</b>	<b>170,3</b>	<b>-8,3</b>	<b>287,3</b>	<b>48,3</b>
<b>II. Kapitał (fundusz) własny na koniec okresu (BZ)</b>	<b>1 144,9</b>	<b>963,3</b>	<b>1 144,9</b>	<b>972,7</b>
<b>III. Kapitał (fundusz) własny, po uwzględnieniu proponowanego</b>	<b>1 144,9</b>	<b>963,3</b>	<b>1 144,9</b>	<b>972,7</b>

## 2. DANE FINANSOWE JEDNOSTKOWE ACARTUS S.A. oraz ACARTUS Sp. z o.o. Tabela 5. Bilans ACARTUS S.A. jednostkowy

ACARTUS SA	w tys. zł	
	30.06.2020	30.06.2021
<b>A. Aktywa trwałe</b>	<b>652,5</b>	<b>389,5</b>
<b>I. Wartości niematerialne i prawne</b>	51,1	10,5
1. Koszty zakończonych prac rozwojowych		
2. Wartość firmy	31,8	
3. Inne wartości niematerialne i prawne	19,3	10,5
4. Zaliczki na wartości niematerialne i prawne		
<b>II. Rzeczowe aktywa trwałe</b>	148,7	126,5
1. Środki trwałe	148,7	126,5
2. Środki trwałe w budowie		
3. Zaliczki na środki trwałe w budowie		
<b>III. Należności długoterminowe</b>	56,7	26,1
1. Od jednostek powiązanych	56,7	26,1
2. Od poz. jednostek, w których jednostka posiada zaangażowanie w kapitale		
2. Od pozostałych jednostek		
<b>IV. Inwestycje długoterminowe</b>	378,8	207,3
1. Nieruchomości		
2. Wartości niematerialne i prawne		
3. Długoterminowe aktywa finansowe	378,8	207,3
4. Inne inwestycje długoterminowe		
<b>V. Długoterminowe rozliczenia międzyokresowe</b>	17,2	19,1
1. Aktywa z tyt. odroczonego podat. dochod.	17,2	19,1
2. Inne rozliczenia międzyokresowe		
<b>B. Aktywa obrotowe</b>	<b>1 315,7</b>	<b>1 276,6</b>
<b>I. Zapasy</b>	1,7	5,4
1. Materiały		
2. Półprodukty i produkty w toku		
3. Produkty gotowe		
4. Towary		
5. Zaliczki na dostawy	1,7	5,4
<b>II. Należności krótkoterminowe</b>	863,5	641,4
1. Należności od jednostek powiązanych		
2. Należności od poz. jedn., w których jedn. posiada zaangażowanie w kapitale		
3. Należności od pozostałych jednostek,	863,5	641,4
<b>III. Inwestycje krótkoterminowe</b>	423,0	581,2
1. Krótkoterminowe aktywa finansowe	423,0	581,2
2. Inne inwestycje krótkoterminowe		
<b>IV. Krótkoterminowe rozliczenia międzyokresowe</b>	27,5	48,6
<b>C. Należne wpłaty na kapitał (fundusz) podstawowy</b>		
<b>D. Udziały (akcje) własne</b>		
<b>AKTYWA RAZEM</b>	<b>1 968,2</b>	<b>1 666,1</b>

ACARTUS SA	w tys. zł	
	30.06.2020	30.06.2021
<b>A. Kapitał (fundusz) własny</b>	<b>1 186,1</b>	<b>994,9</b>
I. Kapitał (fundusz) podstawowy	749,9	749,9
II. Kapitał (fundusz) zapasowy	201,6	213,7
III. Kapitał (fundusz) z aktualizacji wyceny		
IV. Pozostałe kapitały (fundusze) rezerwowe		
V. Zysk (strata) z lat ubiegłych		
VI. Zysk (strata) netto	234,6	31,3
VII. Odpisy z zysku netto w ciągu roku		
<b>B. Zobowiązania i rezerwy na zobowiązania</b>	<b>782,1</b>	<b>671,2</b>
I. Rezerwy na zobowiązania	9,7	16,3
1. Rezerwa z tyt. odroczonej podatku dochod.	1,0	0,5
2. Rezerwa na świadc. emerytalne i podobne	8,7	15,8
3. Pozostałe rezerwy		
II. Zobowiązania długoterminowe		
1. Wobec jednostek powiązanych		
2. Wobec poz. Jedn., w których jednostka posiada zaangażowanie w kapitale		
3. Wobec pozostałych jednostek		
III. Zobowiązania krótkoterminowe	772,4	654,9
1. Wobec jednostek powiązanych		
2. Wobec poz. Jedn., w których jednostka posiada zaangażowanie w kapitale		
3. Wobec pozostałych jednostek	772,4	654,9
4. Fundusze specjalne		
IV. Rozliczenia międzyokresowe		
1. Ujemna wartość firmy		
2. Inne rozliczenia międzyokresowe		
<b>PASYWA RAZEM</b>	<b>1 968,2</b>	<b>1 666,1</b>



**Tabela 6. Rachunek zysków i strat ACARTUS S.A. jednostkowy**

ACARTUS SA	w tys. zł			
	II Kw. 2020	II Kw. 2021	II Kw. 2020 narastająco	II Kw. 2021 narastająco
<b>A. PRZYCHODY NETTO ZE SPRZEDAŻY, W TYM:</b>	<b>898,0</b>	<b>760,1</b>	<b>1 766,7</b>	<b>1 609,9</b>
I. Przychody netto ze sprzedaży usług	898,0	760,1	1 766,7	1 609,9
II. Zmiana stanu produktów				
III. Koszt wytworzenia produktów na wł. potrzeby jednostki				
IV. Przychody netto ze sprzedaży towarów i materiałów				
<b>B. KOSZTY DZIAŁALNOŚCI OPERACYJNEJ</b>	<b>791,7</b>	<b>788,7</b>	<b>1 562,8</b>	<b>1 578,2</b>
I. Amortyzacja	17,5	15,9	38,2	33,9
II. Zużycie materiałów i energii	20,9	33,1	44,0	54,5
III. Usługi obce	142,9	153,4	294,6	303,9
IV. Podatki i opłaty	6,6	2,1	6,6	2,1
V. Wynagrodzenia	488,7	475,6	970,7	958,1
VI. Ubezpieczenia społeczne i inne świadczenia	83,3	85,5	167,7	178,3
VII. Pozostałe koszty rodzajowe	31,8	23,1	41,0	47,4
VIII. Wartość sprzedanych towarów i materiałów				
<b>C. ZYSK (STRATA) ZE SPRZEDAŻY (A-B)</b>	<b>106,3</b>	<b>-28,6</b>	<b>203,9</b>	<b>31,7</b>
<b>D. POZOSTAŁE PRZYCHODY OPERACYJNE</b>	<b>70,4</b>	<b>17,9</b>	<b>92,3</b>	<b>36,4</b>
I. Zysk ze zbycia niefinansowych aktywów trwałych				
II. Dotacje	11,5	15,9	33,0	33,9
III. Inne przychody operacyjne	58,9	2,0	59,3	2,5
<b>E. POZOSTAŁE KOSZTY OPERACYJNE</b>	<b>16,8</b>	<b>3,9</b>	<b>34,5</b>	<b>9,8</b>
I. Strata ze zbycia niefinansowych aktywów trwałych				
II. Aktualizacja wartości aktywów niefinansowych				
III. Inne koszty operacyjne	16,8	3,9	34,5	9,8
<b>F. ZYSK (STRATA) Z DZIAŁALNOŚCI OPERACYJNEJ (C+D-E)</b>	<b>159,9</b>	<b>-14,6</b>	<b>261,7</b>	<b>58,3</b>
<b>G. PRZYCHODY FINANSOWE</b>	<b>3,1</b>	<b>0,0</b>	<b>6,1</b>	<b>0,0</b>
I. Dywidendy i udziały w zyskach				
II. Odsetki				
III. Zysk ze zbycia inwestycji				
IV. Aktualizacja wartości inwestycji				
V. Inne	3,1		6,1	
<b>H. KOSZTY FINANSOWE</b>	<b>5,1</b>	<b>1,3</b>	<b>5,2</b>	<b>16,4</b>
I. Odsetki	1,2	1,0	5,2	5,9
II. Strata ze zbycia inwestycji				
III. Aktualizacja wartości inwestycji				
IV. Inne	3,9	0,3		10,5
<b>I. ZYSK (STRATA) Z DZIAŁALNOŚCI GOSPODARCZEJ (F+G-H)</b>	<b>157,9</b>	<b>-15,9</b>	<b>262,6</b>	<b>41,9</b>
<b>J. WYNIK ZDARZEŃ NADZWYCZAJNYCH (J.I. - J.II.)</b>	<b>0,0</b>	<b>0,0</b>	<b>0,0</b>	<b>0,0</b>
I. Zyski nadzwyczajne				
II. Straty nadzwyczajne				
<b>K. ZYSK (STRATA) BRUTTO (I+/-J)</b>	<b>157,9</b>	<b>-15,9</b>	<b>262,6</b>	<b>41,9</b>
<b>L. PODATEK DOCHODOWY</b>	<b>14,0</b>		<b>28,0</b>	<b>10,6</b>
<b>M. POZ. OBOWIĄZKOWE ZMNIEJ. ZYSKU / ZWIĘK. STRATY</b>				
<b>N. ZYSK (STRATA) NETTO (K-L-M)</b>	<b>143,9</b>	<b>-15,9</b>	<b>234,6</b>	<b>31,3</b>

**Tabela 7. Rachunek przepływów pieniężnych ACARTUS S.A. jednostkowy**

ACARTUS SA	w tys. zł			
	II Kw. 2020	II Kw. 2021	II Kw. 2020 narastająco	II Kw. 2021 narastająco
<b>A. Przepływy środków pieniężnych z dział. operacyjnej</b>				
I. Zysk (strata) netto	143,9	-15,9	234,6	31,3
II. Korekty razem	27,2	163,5	-161,5	-44,4
1. Amortyzacja	31,1	29,5	65,5	61,2
2. Zyski (straty) z tytułu różnic kursowych				
3. Odsetki i udziały w zyskach (dywidendy)				
4. Zysk (strata) z działalności inwestycyjnej				
5. Zmiana stanu rezerw	70,3	-6,6	70,3	56,4
6. Zmiana stanu zapasów	-1,7		-1,7	
7. Zmiana stanu należności	-95,4	-45,5	-68,8	54,3
8. Zmiana stanu zobowiązań krótkoter., z wyj. pożyczek i kred.	231,9	202,6	327,4	260,8
9. Zmiana stanu rozliczeń międzyokresowych	18,0	8,8	29,4	-3,0
10. Inne korekty	-227,0	-25,3	-583,6	-474,1
<b>III. Przepływy pieniężne netto z dział. operacyjnej (I+/-II)</b>	<b>171,1</b>	<b>147,6</b>	<b>73,1</b>	<b>-13,1</b>
<b>B. Przepływy środków pieniężnych z działalności inwest.</b>				
I. Wpływy				
1. Zbycie wartości niemater. i prawnych oraz rzecz. akty. f.				
2. Zbycie inwestycji w nieruchomości oraz wart. niemater. i prawne				
3. Z aktywów finansowych, w tym:				
4. Inne wpływy inwestycyjne				
II. Wydatki				
1. Nabycie wartości niematerialnych i prawnych oraz rzecz. akt. tr.				
2. Inwestycje w nieruchomości oraz wartości niematerialne i prawne				
3. Na aktywa finansowe, w tym:				
4. Inne wydatki inwestycyjne				
<b>IV. Przepływy pieniężne netto z działalności inwest. (I-II)</b>				
<b>C. Przepływy środków pieniężnych z działalności finans.</b>				
I. Wpływy				
1. Wpływy netto z wydania udziałów i innych instr. kapitałowych				
2. Kredyty i pożyczki				
3. Emisja dłużnych papierów wartościowych				
4. Inne wpływy finansowe				
II. Wydatki	25,4		51,1	
1. Nabycie udziałów (akcji) własnych				
2. Dywidendy i inne wypłaty na rzecz właścicieli				
3. Inne, niż wypłaty na rzecz właścicieli, wydatki z tytułu podziału zysku				
4. Spłaty kredytów i pożyczek	25,4		51,1	
5. Wykup dłużnych papierów wartościowych				
6. Z tytułu innych zobowiązań finansowych				
7. Płatności zobowiązań z tytułu umów leasingu finansowego				
8. Odsetki				
9. Inne wydatki finansowe				
<b>III. Przepływy pieniężne netto z działalności finansowej (I-II)</b>	<b>-25,4</b>		<b>-51,1</b>	
<b>D. Przepływy pieniężne netto razem (A.III+/-B.III+/-C.III)</b>	<b>145,7</b>	<b>147,6</b>	<b>22,0</b>	<b>-13,1</b>
E. Bilansowa zmiana stanu środków pieniężnych:				
<b>F. Środki pieniężne na początek okresu</b>	<b>286,3</b>	<b>433,6</b>	<b>410,0</b>	<b>594,3</b>
<b>G. Środki pieniężne na koniec okresu (F+/-D):</b>	<b>432,0</b>	<b>581,2</b>	<b>432,0</b>	<b>581,2</b>

**Tabela 8. Zestawienie zmian w kapitale ACARTUS S.A. jednostkowe**

ACARTUS SA	w tys. zł			
	II Kw. 2020	II Kw. 2021	II Kw. 2020 narastająco	II Kw. 2021 narastająco
<b>I. Kapitał (fundusz) własny na początek okresu (BO)</b>	<b>1 239,3</b>	<b>1 244,2</b>	<b>1 157,4</b>	<b>1 470,2</b>
<b>I.a. Kapitał (fundusz) własny na początek okresu (BO), po kor.</b>	<b>1 239,3</b>	<b>1 244,2</b>	<b>1 157,4</b>	<b>1 470,2</b>
<b>1. Kapitał (fundusz) podstawowy na początek okresu</b>	<b>749,9</b>	<b>749,9</b>	<b>749,9</b>	<b>749,9</b>
1.1. Zmiany kapitału (funduszu) podstawowego				
1.2. Kapitał (fundusz) podstawowy na koniec okresu	749,9	749,9	749,9	749,9
<b>2. Kapitał (fundusz) zapasowy na początek okresu</b>	<b>201,6</b>	<b>213,7</b>	<b>201,6</b>	<b>213,7</b>
2.1. Zmiany kapitału (funduszu) zapasowego				
2.2. Stan kapitału (funduszu) zapasowego na koniec okresu	201,6	213,7	201,6	213,7
<b>3. Kapitał (fundusz) z aktualizacji wyceny na początek okresu</b>				
3.1. Zmiany kapitału (funduszu) z aktualizacji wyceny				
3.2. Kapitał (fundusz) z aktualizacji wyceny na koniec okresu				
<b>4. Pozostałe kapitały (fundusze) rezerwowe na początek okresu</b>				
4.1. Zmiany pozostałych kapitałów (funduszy) rezerwowych				
4.2. Pozostałe kapitały (fundusze) rezerwowe na koniec okresu				
<b>5. Zysk (strata) z lat ubiegłych na początek okresu</b>	<b>90,7</b>	<b>47,2</b>		
5.1. Zysk z lat ubiegłych na początek okresu	90,7	47,2		
5.2. Zysk z lat ubiegłych na początek okresu, po korektach				
5.3. Zysk z lat ubiegłych na koniec okresu				
5.4. Strata z lat ubiegłych na początek okresu,				
5.5. Strata z lat ubiegłych na początek okresu, po korektach				
5.6. Strata z lat ubiegłych na koniec okresu				
5.7. Zysk (strata) z lat ubiegłych na koniec okresu				
<b>6. Wynik netto</b>	<b>143,9</b>	<b>-15,9</b>	<b>234,6</b>	<b>31,3</b>
<b>II. Kapitał (fundusz) własny na koniec okresu (BZ)</b>	<b>1 186,1</b>	<b>994,9</b>	<b>1 186,1</b>	<b>994,9</b>
<b>III. Kapitał (fundusz) własny, po uwzględnieniu proponowanego</b>	<b>1 186,1</b>	<b>994,9</b>	<b>1 186,1</b>	<b>994,9</b>

**Tabela 9. Bilans ACARTUS Sp. z o.o.**

ACARTUS Sp. z o.o.	w tys. zł	
	30.06.2020	30.06.2021
<b>A. Aktywa trwałe</b>		
<b>I. Wartości niematerialne i prawne</b>		
1. Koszty zakończonych prac rozwojowych		
2. Wartość firmy		
3. Inne wartości niematerialne i prawne		
4. Zaliczki na wartości niematerialne i prawne		
<b>II. Rzeczowe aktywa trwałe</b>		
1. Środki trwałe		
2. Środki trwałe w budowie		
3. Zaliczki na środki trwałe w budowie		
<b>III. Należności długoterminowe</b>		
1. Od jednostek powiązanych		
2. Od poz. jednostek, w których jednostka posiada zaangażowanie w kapitale		
2. Od pozostałych jednostek		
<b>IV. Inwestycje długoterminowe</b>		
1. Nieruchomości		
2. Wartości niematerialne i prawne		
3. Długoterminowe aktywa finansowe		
4. Inne inwestycje długoterminowe		
<b>V. Długoterminowe rozliczenia międzyokresowe</b>		
1. Aktywa z tyt. odroczonego podat. dochod.		
2. Inne rozliczenia międzyokresowe		
<b>B. Aktywa obrotowe</b>	<b>220,4</b>	<b>240,0</b>
<b>I. Zapasy</b>		
1. Materiały		
2. Półprodukty i produkty w toku		
3. Produkty gotowe		
4. Towary		
5. Zaliczki na dostawy		
<b>II. Należności krótkoterminowe</b>	176,8	238,0
1. Należności od jednostek powiązanych		
2. Należności od poz. jedn., w których jedn. posiada zaangażowanie w kapitale		
3. Należności od pozostałych jednostek,	176,8	238,0
<b>III. Inwestycje krótkoterminowe</b>	40,7	0,9
1. Krótkoterminowe aktywa finansowe	40,7	0,9
2. Inne inwestycje krótkoterminowe		
<b>IV. Krótkoterminowe rozliczenia międzyokresowe</b>	2,9	1,1
<b>C. Należne wpłaty na kapitał (fundusz) podstawowy</b>		
<b>D. Udziały (akcje) własne</b>		
<b>AKTYWA RAZEM</b>	<b>220,4</b>	<b>240,0</b>

ACARTUS Sp. z o.o.	w tys. zł	
	30.06.2020	30.06.2021
<b>A. Kapitał (fundusz) własny</b>	<b>-41,2</b>	<b>-22,2</b>
I. Kapitał (fundusz) podstawowy	6,0	6,0
II. Kapitał (fundusz) zapasowy		
III. Kapitał (fundusz) z aktualizacji wyceny		
IV. Pozostałe kapitały (fundusze) rezerwowe		
V. Zysk (strata) z lat ubiegłych	-99,9	-45,2
VI. Zysk (strata) netto	52,7	17,0
VII. Odpisy z zysku netto w ciągu roku		
<b>B. Zobowiązania i rezerwy na zobowiązania</b>	<b>261,6</b>	<b>262,2</b>
<b>I. Rezerwy na zobowiązania</b>		
1. Rezerwa z tyt. odroczonej podatku dochod.		
2. Rezerwa na świadc. emerytalne i podobne		
3. Pozostałe rezerwy		
<b>II. Zobowiązania długoterminowe</b>	<b>22,5</b>	<b>22,5</b>
1. Wobec jednostek powiązanych		
2. Wobec poz. Jedn., w których jednostka posiada zaangażowanie w kapitale		
3. Wobec pozostałych jednostek	22,5	22,5
<b>III. Zobowiązania krótkoterminowe</b>	<b>239,1</b>	<b>239,4</b>
1. Wobec jednostek powiązanych	25,0	43,4
2. Wobec poz. Jedn., w których jednostka posiada zaangażowanie w kapitale		
3. Wobec pozostałych jednostek	214,1	196,0
4. Fundusze specjalne		
<b>IV. Rozliczenia międzyokresowe</b>		<b>0,3</b>
1. Ujemna wartość firmy		
2. Inne rozliczenia międzyokresowe		0,3
<b>PASYWA RAZEM</b>	<b>220,4</b>	<b>240,0</b>

**Tabela 10. Rachunek zysków i strat ACARTUS Sp. z o.o.**

ACARTUS Sp. z o.o.	w tys. zł			
	II Kw. 2020	II Kw. 2021	II Kw. 2020 narastająco	II Kw. 2021 narastająco
<b>A. PRZYCHODY NETTO ZE SPRZEDAŻY, W TYM:</b>	<b>152,5</b>	<b>123,4</b>	<b>304,7</b>	<b>248,9</b>
I. Przychody netto ze sprzedaży usług	152,5	123,4	304,7	248,9
II. Zmiana stanu produktów				
III. Koszt wytworzenia produktów na wł. potrzeby jednostki				
IV. Przychody netto ze sprzedaży towarów i materiałów				
<b>B. KOSZTY DZIAŁALNOŚCI OPERACYJNEJ</b>	<b>124,8</b>	<b>116,2</b>	<b>249,9</b>	<b>230,4</b>
I. Amortyzacja				
II. Zużycie materiałów i energii	2,2	1,8	3,7	6,5
III. Usługi obce	43,0	33,9	93,2	63,9
IV. Podatki i opłaty				
V. Wynagrodzenia	69,8	71,8	135,3	140,1
VI. Ubezpieczenia społeczne i inne świadczenia	8,5	8,3	15,0	16,6
VII. Pozostałe koszty rodzajowe	1,3	0,4	2,7	3,3
VIII. Wartość sprzedanych towarów i materiałów				
<b>C. ZYSK (STRATA) ZE SPRZEDAŻY (A-B)</b>	<b>27,7</b>	<b>7,2</b>	<b>54,8</b>	<b>18,5</b>
<b>D. POZOSTAŁE PRZYCHODY OPERACYJNE</b>	<b>0,1</b>	<b>4,0</b>	<b>1,8</b>	<b>4,0</b>
I. Zysk ze zbycia niefinansowych aktywów trwałych				
II. Dotacje				
III. Inne przychody operacyjne	0,1	4,0	1,8	4,0
<b>E. POZOSTAŁE KOSZTY OPERACYJNE</b>	<b>0,2</b>	<b>1,7</b>	<b>0,5</b>	<b>1,7</b>
I. Strata ze zbycia niefinansowych aktywów trwałych				
II. Aktualizacja wartości aktywów finansowych				
III. Inne koszty operacyjne	0,2	1,7	0,5	1,7
<b>F. ZYSK (STRATA) Z DZIAŁALNOŚCI OPERACYJNEJ (C+D-E)</b>	<b>27,6</b>	<b>9,5</b>	<b>56,1</b>	<b>20,8</b>
<b>G. PRZYCHODY FINANSOWE</b>	<b>0,9</b>	<b>0,0</b>	<b>0,9</b>	<b>0,0</b>
I. Dywidendy i udziały w zyskach				
II. Odsetki	0,9		0,9	
III. Zysk ze zbycia inwestycji				
IV. Aktualizacja wartości inwestycji				
V. Inne				
<b>H. KOSZTY FINANSOWE</b>	<b>1,9</b>	<b>1,1</b>	<b>4,1</b>	<b>2,2</b>
I. Odsetki	1,9	1,1	4,1	2,2
II. Strata ze zbycia inwestycji				
III. Aktualizacja wartości inwestycji				
IV. Inne				
<b>I. ZYSK (STRATA) Z DZIAŁALNOŚCI GOSPODARCZEJ (F+G-H)</b>	<b>26,6</b>	<b>8,4</b>	<b>52,9</b>	<b>18,6</b>
<b>J. WYNIK ZDARZEŃ NADZWYCZAJNYCH (J.I. - J.II.)</b>	<b>0,0</b>	<b>0,0</b>	<b>0,0</b>	<b>0,0</b>
I. Zyski nadzwyczajne				
II. Straty nadzwyczajne				
<b>K. ZYSK (STRATA) BRUTTO (I+/-J)</b>	<b>26,6</b>	<b>8,4</b>	<b>52,9</b>	<b>18,6</b>
<b>L. PODATEK DOCHODOWY</b>	<b>0,2</b>	<b>0,8</b>	<b>0,2</b>	<b>1,6</b>
<b>M. POZ. OBOWIĄZKOWE ZMNIEJ. ZYSKU / ZWIĘK. STRATY</b>				
<b>N. ZYSK (STRATA) NETTO (K-L-M)</b>	<b>26,4</b>	<b>7,6</b>	<b>52,7</b>	<b>17,0</b>

**Tabela 11. Rachunek przepływów pieniężnych ACARTUS Sp. z o.o.**

ACARTUS SP. z o.o.	w tys. zł			
	II Kw. 2020	II Kw. 2021	II Kw. 2020 narastająco	II Kw. 2021 narastająco
<b>A. Przepływy środków pieniężnych z dział. operacyjnej</b>				
I. Zysk (strata) netto	26,4	7,6	52,7	17,0
II. Korekty razem	12,2	-4,5	-12,4	-20,2
1. Amortyzacja				
2. Zyski (straty) z tytułu różnic kursowych				
3. Odsetki i udziały w zyskach (dywidendy)				
4. Zysk (strata) z działalności inwestycyjnej				
5. Zmiana stanu rezerw				
6. Zmiana stanu zapasów				
7. Zmiana stanu należności	-26,5	-21,2	-17,6	-14,2
8. Zmiana stanu zobowiązań krótkoter., z wyj. pożyczek i kred.	31,4	-4,4	160,1	-26,5
9. Zmiana stanu rozliczeń międzyokresowych		0,5		
10. Inne korekty	7,3	20,6	-154,9	20,5
<b>III. Przepływy pieniężne netto z dział. operacyjnej (I+/-II)</b>	<b>38,6</b>	<b>3,1</b>	<b>40,3</b>	<b>-3,2</b>
<b>B. Przepływy środków pieniężnych z działalności inwest.</b>				
I. Wpływy				
1. Zbycie wartości niemater. i prawnych oraz rzecz. akty. t.				
2. Zbycie inwestycji w nieruchomości oraz wart. niemater. i prawne				
3. Z aktywów finansowych, w tym:				
4. Inne wpływy inwestycyjne				
II. Wydatki				
1. Nabycie wartości niematerialnych i prawnych oraz rzecz. akt. tr.				
2. Inwestycje w nieruchomości oraz wartości niematerialne i prawne				
3. Na aktywa finansowe, w tym:				
4. Inne wydatki inwestycyjne				
<b>III. Przepływy pieniężne netto z działalności inwest. (I-II)</b>				
<b>C. Przepływy środków pieniężnych z działalności finans.</b>				
I. Wpływy				
1. Wpływy netto z wydania udziałów i innych instr. kapitałowych				
2. Kredyty i pożyczki			48,0	48,0
3. Emisja dłużnych papierów wartościowych				
4. Inne wpływy finansowe				
II. Wydatki	2,5	2,5	2,5	2,5
1. Nabycie udziałów (akcji) własnych				
2. Dywidendy i inne wypłaty na rzecz właścicieli				
3. Inne, niż wypłaty na rzecz właścicieli, wydatki z tytułu podziału zysku				
4. Spłaty kredytów i pożyczek	2,5	2,5	2,5	2,5
5. Wykup dłużnych papierów wartościowych				
6. Z tytułu innych zobowiązań finansowych				
7. Płatności zobowiązań z tytułu umów leasingu finansowego				
8. Odsetki				
9. Inne wydatki finansowe				
<b>III. Przepływy pieniężne netto z działalności finansowej (I-II)</b>	<b>-2,5</b>	<b>-2,5</b>	<b>-2,5</b>	<b>-2,5</b>
<b>D. Przepływy pieniężne netto razem (A.III+/-B.III+/-C.III)</b>	<b>36,1</b>	<b>0,6</b>	<b>37,8</b>	<b>-5,7</b>
<b>E. Bilansowa zmiana stanu środków pieniężnych:</b>				
<b>F. Środki pieniężne na początek okresu</b>	<b>4,6</b>	<b>0,3</b>	<b>2,9</b>	<b>6,6</b>
<b>G. Środki pieniężne na koniec okresu (F+/-D):</b>	<b>40,7</b>	<b>0,9</b>	<b>40,7</b>	<b>0,9</b>

**Tabela 12. Zestawienie zmian w kapitale ACARTUS Sp. z o.o.**

ACARTUS Sp. z o.o.		w tys. zł			
		II Kw. 2020	II Kw. 2021	II Kw. 2020 narastająco	II Kw. 2021 narastająco
<b>I.</b>	<b>Kapitał (fundusz) własny na początek okresu (BO)</b>	<b>-63,3</b>	<b>-29,8</b>	<b>-63,3</b>	<b>-29,8</b>
<b>I.a.</b>	<b>Kapitał (fundusz) własny na początek okresu (BO), po kor.</b>	<b>-63,3</b>	<b>-29,8</b>	<b>-63,3</b>	<b>-29,8</b>
<b>1.</b>	<b>Kapitał (fundusz) podstawowy na początek okresu</b>	<b>6,0</b>	<b>6,0</b>	<b>6,0</b>	<b>6,0</b>
1.1.	Zmiany kapitału (funduszu) podstawowego				
1.2.	Kapitał (fundusz) podstawowy na koniec okresu	6,0	6,0	6,0	6,0
<b>2.</b>	<b>Kapitał (fundusz) zapasowy na początek okresu</b>				
2.1.	Zmiany kapitału (funduszu) zapasowego				
2.2.	Stan kapitału (funduszu) zapasowego na koniec okresu				
<b>3.</b>	<b>Kapitał (fundusz) z aktualizacji wyceny na początek okresu</b>				
3.1.	Zmiany kapitału (funduszu) z aktualizacji wyceny				
3.2.	Kapitał (fundusz) z aktualizacji wyceny na koniec okresu				
<b>4.</b>	<b>Pozostałe kapitały (fundusze) rezerwowe na początek okresu</b>				
4.1.	Zmiany pozostałych kapitałów (funduszy) rezerwowych				
4.2.	Pozostałe kapitały (fundusze) rezerwowe na koniec okresu				
<b>5.</b>	<b>Zysk (strata) z lat ubiegłych na początek okresu</b>	<b>-73,6</b>	<b>-35,8</b>	<b>-99,9</b>	<b>-45,2</b>
5.1.	Zysk z lat ubiegłych na początek okresu	-73,6	-45,2	-99,9	-45,2
5.2.	Zysk z lat ubiegłych na początek okresu, po korektach		9,4		
5.3.	Zysk z lat ubiegłych na koniec okresu				
5.4.	Strata z lat ubiegłych na początek okresu,				
5.5.	Strata z lat ubiegłych na początek okresu, po korektach				
5.6.	Strata z lat ubiegłych na koniec okresu				
5.7.	Zysk (strata) z lat ubiegłych na koniec okresu				
<b>6.</b>	<b>Wynik netto</b>	<b>26,4</b>	<b>7,6</b>	<b>52,7</b>	<b>17,0</b>
<b>II.</b>	<b>Kapitał (fundusz) własny na koniec okresu (BZ)</b>	<b>-41,2</b>	<b>-22,2</b>	<b>-41,2</b>	<b>-22,2</b>
<b>III.</b>	<b>Kapitał (fundusz) własny, po uwzględnieniu proponowanego</b>	<b>-41,2</b>	<b>-22,2</b>	<b>-41,2</b>	<b>-22,2</b>



### 3. INFORMACJE DOTYCZĄCE ZMIAN W ZAKRESIE STOSOWANYCH ZASAD POLITYKI RACHUNKOWOŚCI

Spółka prowadzi księgi rachunkowe w oparciu o zasady Ustawy z dnia 29 września 1994 r. o rachunkowości. Zasady stosowane w przygotowaniu niniejszego raportu są takie same, jak opisano w ostatnim opublikowanym przez Spółkę raporcie rocznym. W bieżącym okresie sprawozdawczym oraz od początku bieżącego roku Spółka nie dokonywała zmiany zasad polityki rachunkowości.

### 4. OPIS ORGANIZACJI GRUPY KAPITAŁOWEJ ZE WSKAZANIEM JEDNOSTEK PODLEGAJĄCYCH KONSOLIDACJI, ZATRUDNIENIE, AKCJONARIAT

#### ACARTUS Spółka Akcyjna (jednostka dominująca)

<b>Adres:</b>	44-330 Jastrzębie Zdrój, ul. 11-Listopada 2
<b>REGON:</b>	010572823
<b>NIP:</b>	113-00-24-382
<b>Nr KRS:</b>	0000323912, Sąd Rejonowy w Gliwicach, X Wydział Gospodarczy KRS
<b>Kapitał zakładowy:</b>	749.900,00 PLN
<b>Ilość akcji:</b>	7.499.000 akcji o wartości nominalnej 749.900,00 PLN 5.000.000 akcji serii A 2.499.000 akcji serii B
<b>Telefon</b>	032 47 515 26
<b>Fax</b>	032 47 515 28
<b>e-mail</b>	<a href="mailto:biuro@acartus.pl">biuro@acartus.pl</a>
<b>Strona internetowa</b>	<a href="http://www.acartus.pl">www.acartus.pl</a>

#### Profil działalności, struktura Grupy

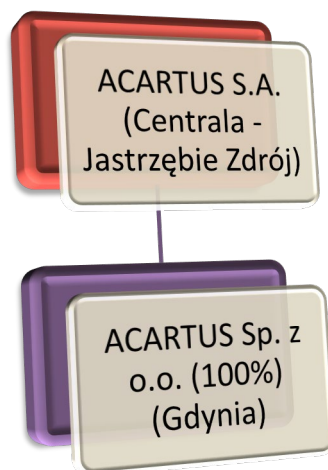
Grupa Kapitałowa ACARTUS S.A. prowadzi biura rachunkowe na terenie Polski. Siedziba spółki dominującej i główny oddział mieści się w Jastrzębiu Zdroju, poza tym Spółka dominująca posiada oddział w Raciborzu. ACARTUS S.A. posiada 100% udziałów w ACARTUS Sp. z o.o. (ta spółka obsługuje teren trójmiasta). Spółka ACARTUS Sp. z o.o. jest objęta konsolidacją.

ACARTUS S.A. jest członkiem Stowarzyszenia firm księgowych BKR International z siedzibą w Stanach Zjednoczonych w Nowym Jorku. ACARTUS S.A. posiada status niezależnego członka tej organizacji.

Przedmiotem działalności Grupy Kapitałowej ACARTUS S.A. są następujące obszary:

- prowadzenie ksiąg handlowych
- prowadzenie podatkowej książki przychodów i rozchodów
- sporządzanie list płac i rozliczeń ZUS
- prowadzenie spraw pracowniczych
- doradztwo i nadzór księgowy
- doradztwo z zakresu prawa gospodarczego

### Wykres. Struktura Grupy Kapitałowej ACARTUS S.A.



### **Zarząd:**

Skład Zarządu Spółki na dzień przekazania niniejszego raportu:

Piotr Piekarski	-	Prezes Zarządu
Małgorzata Matyja	-	Wiceprezes Zarządu
Joanna Krzysteczko	-	Wiceprezes Zarządu

### Rada Nadzorcza:

Skład Rady Nadzorczej Spółki na dzień przekazania niniejszego raportu:

Jerzy Dobrosielski	-	Przewodniczący Rady Nadzorczej
Dariusz Grębosz	-	Członek Rady Nadzorczej
Monika Piekarska	-	Członek Rady Nadzorczej
Jacek Dobrosielski	-	Członek Rady Nadzorczej
Sebastian Gawinowski	-	Członek Rady Nadzorczej

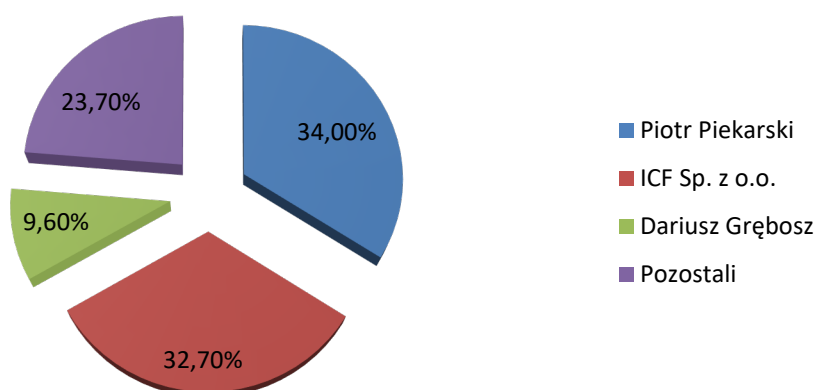
### Zatrudnienie:

Na dzień przekazania niniejszego raportu zatrudnienie w Grupie Kapitałowej wynosi w przeliczeniu na pełne etaty 33,0 osób

### Akcjonariat ACARTUS S.A. na dzień przekazania niniejszego raportu

Nazwa, imię i nazwisko akcjonariusza	Seria akcji	Liczba akcji (szt.)	Liczba głosów (szt.)	Udział w kapitale zakładowym	Udział w głosach na Walnym Zgromadzeniu
Piotr Piekarski	A	2.550.000	5.100.000	34,0 %	<b>40,8 %</b>
ICF Sp. z o.o.	A i B	2.454.400	4.904.400	32,7 %	<b>39,2 %</b>
Dariusz Grębosz	B	715.991	715.991	9,6 %	<b>5,7 %</b>
Pozostali	B	1.778.609	1.778.609	23,7 %	<b>14,3 %</b>
<b>RAZEM</b>		<b>7.499.000</b>	<b>12.499.000</b>	<b>100,00 %</b>	<b>100,00 %</b>

**Udział w kapitale zakładowym**



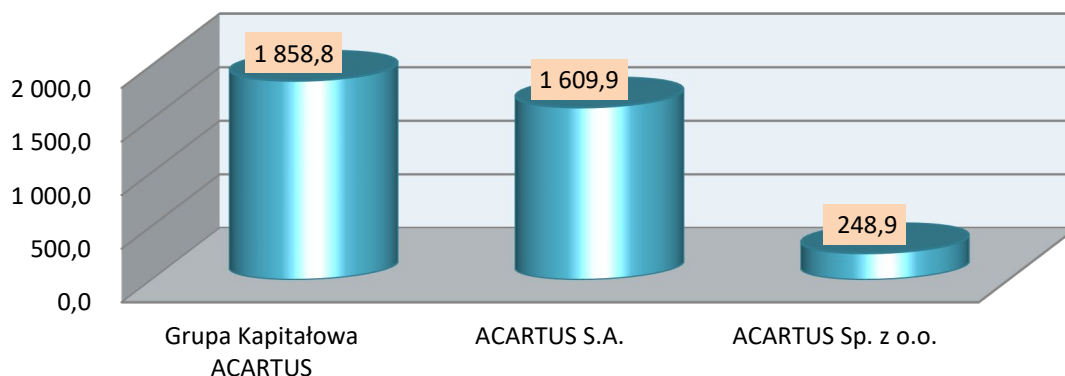
## 5. ZWIĘZŁA CHARAKTERYSTYKA ISTOTNYCH DOKONAŃ LUB NIEPOWODZEŃ EMITENTA W OKRESIE, KTÓREGO DOTYCZY RAPORT, WRAZ Z OPISEM CZYNNIKÓW I ZDARZEŃ O NIETYPOWYM CHARAKTERZE MAJĄCYCH WPŁYW NA OSIĄGNIĘTE WYNIKI

Przychody Grupy Kapitałowej ACARTUS S.A. w bieżącym kwartale wyniosły 883,5 tys. zł, i są niższe o 167,0 tys. zł od przychodów porównywalnego okresu. Spadek przychodów jest wynikiem pandemii, tj. część naszych klientów zlikwidowała swoje firmy, część zawiesiła działalność. Z początkiem roku zakończyliśmy również współpracę z dużym klientem, co też miało wpływ na przychód w drugim kwartale, ale również w całym br. roku.

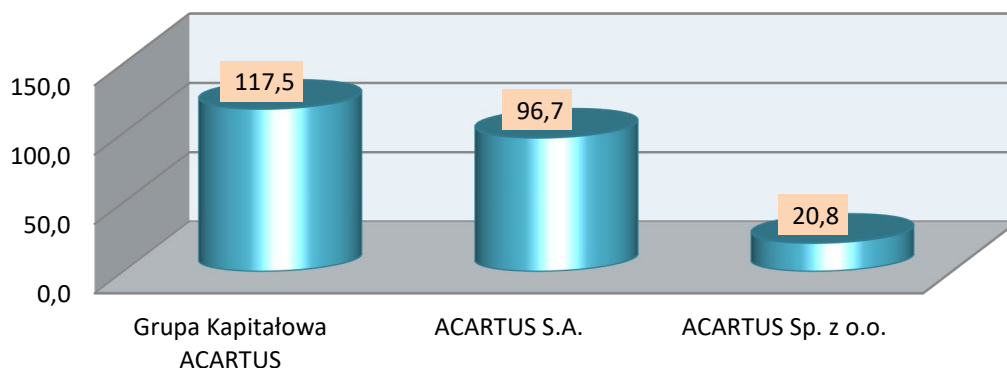
W okresie sprawozdawczym Grupa poniosła stratę w wysokości 8,3 tys. zł, przyczyną tego stanu jest fakt spadku przychodu, natomiast kosztów nie udało się zredukować, w szczególności kosztów wynagrodzeń.

Wynik EBITDA Grupy Kapitałowej ACARTUS w bieżący kwartale wyniósł 10,8 tys. zł.

**Przychody za okres sprawozdawczy narastająco od początku roku  
(tys. PLN)**



**EBITDA za okres sprawozdawczy narastająco od początku roku  
 (tys. PLN)**



Na koniec II kwartału 2021 r. należności krótkoterminowe Grupy Kapitałowej są mniejsze o 160,9 tys. zł w stosunku do kwartału II roku poprzedniego.

Emitent spłacił kredyty długoterminowe. Zobowiązanie długoterminowe w wysokości 22,5 tys. zł jest to kredyt zaciągnięty przez spółkę ACARTUS Sp. z o.o. Sytuacja ekonomiczno- finansowa Grupy jest dobra. Spółka praktycznie nie posiada zadłużenia, oprócz typowo operacyjnego, posiada również znacznie nadwyżki środków finansowych.

W drugim kwartale bieżącego roku Zarząd Spółki prowadził działania pozyskiwania klientów w ramach sieci BKR International oraz prowadził działania w kierunku promocji marki. W okresie sprawozdawczym Emitent dalej prowadził kampanię reklamową w social mediach, którą prowadzi podmiot zewnętrzny. Kampania jest prowadzona w kierunku kreowaniu wizerunku, a także w kierunku sprzedażowym.

W związku z pandemią COVID, w drugim kwartale nie pojawiły się przypadki objęcia pracowników kwarantanną oraz zachorowań, wprowadzone przez Zarząd rozwiązania, w tym praca zdalna, pozwoliły Spółce bez większych przeszkód w pełnym zakresie obsługiwać klientów.

## **6. INFORMACJE DOTYCZĄCE DZIAŁALNOŚCI INNOWACYJNEJ**

W okresie sprawozdawczym Emitent nie prowadził działań zmierzających do wprowadzenia rozwiązań innowacyjnych w Przedsiębiorstwie.

## **7. INFORMACJE W ZAKRESIE PROGNOZ FINANSOWYCH**

Emitent nie publikował prognoz finansowych.

Prezes Zarządu - Piotr Piekarski