

# **ADVERTIGO S.A.**

## **Sprawozdanie Finansowe za okres od 01 stycznia do 31 grudnia 2015 r.**

**Warszawa 2016**

## **Wprowadzenie do jednostkowego sprawozdania finansowego za okres od 01 stycznia do 31 grudnia 2015r.**

### **I. Informacje ogólne**

Niniejsza informacja dodatkowa dotyczy sprawozdania finansowego za rok obrotowy od 01 stycznia do 31 grudnia 2015r. ADVERTIGO S.A. z siedzibą w Warszawie, ul. Cedrowa 34, zajmującej się działalnością wydawniczą (PKD 5814Z) zarejestrowaną w dniu 16.06.2010r. pod numerem KRS 0000358773 w Sądzie Rejonowym dla miasta stołecznego Warszawy, Sąd Gospodarczy XIII Wydział Gospodarczy Krajowego Rejestru Sądowego, posiadającą NIP 9522090656 oraz REGON 142446421 i reprezentowaną przez Zarząd w składzie Pan Leszek Jastrzębski – Prezes Zarządu.

Spółka została powołana do prowadzenia działalności w nieograniczonym czasie. Powyżej wskazane sprawozdanie finansowe zostało sporządzone przy założeniu kontynuacji działalności oraz, że nie istnieją okoliczności wskazujące na zagrożenie kontynuowania działalności.

### **II. Zasady rachunkowości przyjęte przy sporządzaniu sprawozdania finansowego**

Zasady rachunkowości przyjęte przy sporządzaniu sprawozdań finansowych są zgodne z Ustawą o rachunkowości z 29 września 1994 r., zwaną dalej Ustawą, która określa między innymi zasady rachunkowości dla jednostek mających siedzibę lub miejsce sprawowania zarządu na terytorium Rzeczypospolitej Polskiej. Zapisy księgowe są prowadzone według zasady kosztów historycznych w oparciu o system elektroniczny księgowy CDN Optima. ADVERTIGO SA sporządza rachunek zysków i strat w wariantcie kalkulacyjnym.

#### **Metody wyceny aktywów i pasywów oraz metoda sporządzania rachunku zysków i strat**

##### **Środki trwałe**

Środki trwałe wyceniane były według ceny nabycia lub kosztów poniesionych na ich wytworzenie, rozbudowę lub modernizację po pomniejszeniu o odpisy amortyzacyjne, zastosowaniem liniowej metody amortyzacji. Środki trwałe w cenie nabycia lub koszcie wytworzenia od 500 zł do wartości nie przekraczającej kwoty określonej w przepisach podatkowych jako dolna kwota, od której składniki majątku zalicza się do środków trwałych (tzw. środki trwałe niskocenne) były umarzane jednorazowo w miesiącu ich przyjęcia do użytkowania.

##### **Wartości niematerialne i prawne**

Wartości niematerialne i prawne wyceniane były według cen nabycia i umarzane proporcjonalnie do okresu ich użytkowania, z zastosowaniem liniowej metody amortyzacji.

Stosowane stawki amortyzacji były dostosowane do limitów wyznaczonych przez przepisy podatkowe.



## Należności

Należności wycenione zostały w kwocie wymagającej zapłaty. Należności na dzień bilansowy w walutach obcych nie wystąpiły.

Odpisów aktualizujących dokonuje się na należności, których ściągальność jest wątpliwa, uwzględniając stopień prawdopodobieństwa ich zapłaty stosując następujące zasady:

- od należności zgłoszonych likwidatorowi lub sędziemu komisarzowi w postępowaniu upadłościowym, od dłużników postawionych w stan likwidacji lub w stan upadłości,
- w pełnej wysokości należności, dla należności od dłużników w przypadku oddalenia wniosku o ogłoszenie upadłości, jeżeli majątek dłużnika nie wystarcza na zaspokojenie kosztów postępowania upadłościowego,
- do wysokości należności określonej zapisami postępowania układowego, jako kwoty przewidzianej do umorzenia lub w pełnej wysokości, w przypadku, gdy kontrahent zalega z zapłatą uzgodnionych rat postępowania układowego.

Odpisy aktualizujące wartość należności odnosi się w ciężar pozostałych kosztów operacyjnych dla należności głównej.

## Zapasy

**Zapasy materiałów, towarów, produktów gotowych, półproduktów i produktów w toku** wycenia się według cen nabycia lub kosztów wytworzenia nie wyższych od ich cen sprzedaży netto na dzień bilansowy. Przyjęcie produktów gotowych z produkcji do magazynu następuje według kosztu wytworzenia. Rozchód produktów gotowych z magazynu wycenia się metodą FIFO według kosztu wytworzenia. Zapasy produkcji nie zakończonej na dzień bilansowy wycenia się według kosztu wytworzenia. Spółka dokonuje odpisu aktualizacyjnego wartości zapasów starszych niż 60 dni w ciężar pozostałych kosztów operacyjnych.

## Środki pieniężne

Środki pieniężne na rachunkach bankowych wycenia się według wartości nominalnej. Spółka w 2015r. nie prowadziła kasy gotówkowej.

## Zobowiązania

Zobowiązania wycenione zostały w kwocie wymagającej zapłaty.

## Podatek dochodowy

Obciążenia podatkowe zawierają bieżące opodatkowanie podatkiem dochodowym od osób prawnych i zmianę stanu rezerw lub aktywów z tytułu odroczonego podatku dochodowego. Bieżące zobowiązania podatkowe ustalone są na podstawie aktualnie obowiązujących przepisów podatkowych i ustalonego dochodu do opodatkowania.

Składnik aktywów z tytułu odroczonego podatku dochodowego ujmowany jest w odniesieniu do wszystkich ujemnych różnic przejściowych, jak również niewykorzystanych aktywów z tytułu podatku odroczonego podatku dochodowego i niewykorzystanych strat podatkowych do odliczenia w następnych okresach, w takiej wysokości, w jakiej jest prawdopodobne, że zostanie osiągnięty dochód do opodatkowania, który pozwoli wykorzystać wyżej wymienione różnice.

Wartość bilansowa składnika aktywów z tytułu odroczonego podatku dochodowego jest weryfikowana na każdy dzień bilansowy i podlega odpisowi w przypadku kiedy zachodzi wątpliwość wykorzystania przez Spółkę korzyści ekonomicznych związanych z wykorzystaniem aktywów podatkowych.

Odroczony podatek dochodowy jest obliczany na podstawie stawki podatkowej obowiązujących na dzień bilansowy. Zmiana stanu rezerw i aktywów z tytułu odroczonego podatku dochodowego wykazywana jest w rachunku zysków i strat.



**Rachunek Zysków i Strat za okres od 01.01.2015 – 31.12.2015 (dane w zł)**

		2014	2015
<b>A.</b>	<b>Przychody netto ze sprzedaży produktów, towarów i materiałów w tym:</b>	<b>3 453 570,50</b>	<b>3 767 338,19</b>
	- od jednostek powiązanych	0,00	0,00
A.I.	Przychody netto ze sprzedaży produktów	3 453 570,50	3 761 922,50
A.II.	Przychody netto ze sprzedaży towarów i materiałów	0,00	5 415,69
<b>B.</b>	<b>Koszty sprzedanych produktów, towarów i materiałów, w tym:</b>	<b>1 866 224,29</b>	<b>1 630 201,55</b>
	- jednostkom powiązanym	0,00	0,00
B.I.	Koszt wytworzenia sprzedanych produktów	1 866 224,29	1 626 895,05
B.II.	Wartość sprzedanych towarów i materiałów	0,00	3 306,50
<b>C.</b>	<b>Zysk (strata) brutto ze sprzedaży (A-B)</b>	<b>1 587 346,21</b>	<b>2 137 136,64</b>
<b>D.</b>	<b>Koszty sprzedaży</b>	<b>1 856 095,55</b>	<b>2 454 110,15</b>
<b>E.</b>	<b>Koszty ogólnego zarządu</b>	<b>22 905,21</b>	<b>38 249,72</b>
<b>F.</b>	<b>Zysk (strata) ze sprzedaży (C-D-E)</b>	<b>-291 654,55</b>	<b>-355 223,23</b>
<b>G.</b>	<b>Pozostałe przychody operacyjne</b>	<b>161 763,50</b>	<b>443 599,41</b>
G.I.	Zysk ze zbycia niefinansowych aktywów trwałych	0,00	0,00
G.II.	Dotacje	161 699,58	393 520,00
G.III.	Inne przychody operacyjne	63,92	50 079,41
<b>H.</b>	<b>Pozostałe koszty operacyjne</b>	<b>177 381,55</b>	<b>14 369,02</b>
H.I.	Strata ze zbycia niefinansowych aktywów trwałych	0,00	0,00
H.II.	Aktualizacja wartości aktywów niefinansowych	14 074,62	14 366,38
H.III.	Inne koszty operacyjne	163 306,93	2,64
<b>I.</b>	<b>Zysk (strata) z działalności operacyjnej (F+G-H)</b>	<b>-307 272,60</b>	<b>74 007,16</b>
<b>J.</b>	<b>Przychody finansowe</b>	<b>8 931,59</b>	<b>1 230,67</b>
J.I.	Dywidendy i udziały w zyskach	0,00	0,00
	- od jednostek powiązanych	0,00	0,00
J.II.	Odsetki w tym:	8 931,59	1 230,67
	- od jednostek powiązanych	0,00	0,00
J.III.	Zysk ze zbycia inwestycji	0,00	0,00
J.IV.	Aktualizacja wartości inwestycji	0,00	0,00
J.V.	Inne	0,00	0,00
<b>K.</b>	<b>Koszty finansowe</b>	<b>46 665,65</b>	<b>13 948,34</b>
K.I.	Odsetki w tym:	44 570,23	9 853,68
	- od jednostek powiązanych	0,00	0,00
K.II.	Strata ze zbycia inwestycji	0,00	0,00
K.III.	Aktualizacja wartości inwestycji	0,00	0,00
K.IV.	Inne	2 095,42	4 094,66
<b>L.</b>	<b>Zysk (strata) z działalności gospodarczej (I+J-K)</b>	<b>-345 006,66</b>	<b>61 289,49</b>
<b>M.</b>	<b>Wynik zdarzeń nadzwyczajnych (M.I.-M.II.)</b>	<b>0,00</b>	<b>0,00</b>
M.I.	Zyski nadzwyczajne	0,00	0,00
M.II.	Straty nadzwyczajne	0,00	0,00
<b>N.</b>	<b>Zysk (strata) brutto (L+/-M)</b>	<b>-345 006,66</b>	<b>61 289,49</b>
<b>O.</b>	<b>Podatek dochodowy</b>	<b>-103 441,00</b>	<b>39 188,00</b>
<b>P.</b>	<b>Pozostałe obowiązkowe zmniejszenia zysku (zwiększenia straty)</b>	<b>0,00</b>	<b>0,00</b>
<b>R.</b>	<b>Zysk (strata) netto (N-O-P)</b>	<b>-241 565,66</b>	<b>22 101,49</b>

## Bilans na dzień 31.12.2015r. (dane w zł)

		2014	2015
<b>I.</b>	<b>AKTYWA</b>	<b>4 445 766,57</b>	<b>3 760 458,32</b>
<b>I.A.</b>	<b>Aktywa trwałe</b>	<b>3 331 050,66</b>	<b>2 298 669,24</b>
<b>I.A.I.</b>	<b>Wartości niematerialne i prawne</b>	<b>3 089 713,50</b>	<b>2 068 507,75</b>
I.A.I.1.	Koszty zakończonych prac rozwojowych	0,00	0,00
I.A.I.2.	Wartość firmy	0,00	0,00
I.A.I.3.	Inne wartości niematerialne i prawne	3 089 713,50	2 068 507,75
I.A.I.4.	Zaliczki na wartości niematerialne i prawne	0,00	0,00
<b>I.A.II.</b>	<b>Rzeczowe aktywa trwałe</b>	<b>63 831,16</b>	<b>39 988,49</b>
I.A.II.1.	Środki trwałe	63 831,16	35 158,49
I.A.II.1.a.	grunty (w tym prawo użytkowania wieczystego gruntu)	0,00	0,00
I.A.II.1.b.	budynki, lokale i obiekty inżynierii lądowej i wodnej	0,00	0,00
I.A.II.1.c.	urządzenia techniczne i maszyny	39 427,96	19 906,49
I.A.II.1.d.	środki transportu	24 403,20	15 252,00
I.A.II.1.e.	inne środki trwałe	0,00	0,00
I.A.II.2.	Środki trwałe w budowie	0,00	4 830,00
I.A.II.3.	Zaliczki na środki trwałe w budowie	0,00	0,00
<b>I.A.III.</b>	<b>Należności długoterminowe</b>	<b>0,00</b>	<b>0,00</b>
I.A.III.1.	Od jednostek powiązanych	0,00	0,00
I.A.III.2.	Od pozostałych jednostek	0,00	0,00
<b>I.A.IV.</b>	<b>Inwestycje długoterminowe</b>	<b>0,00</b>	<b>50 000,00</b>
I.A.IV.1.	Nieruchomości	0,00	0,00
I.A.IV.2.	Wartości niematerialne i prawne	0,00	0,00
I.A.IV.3.	Długoterminowe aktywa finansowe	0,00	0,00
I.A.IV.3.a.	w jednostkach powiązanych	0,00	0,00
I.A.IV.3.a.1.	udziały lub akcje	0,00	0,00
I.A.IV.3.a.2.	inne papiery wartościowe	0,00	0,00
I.A.IV.3.a.3.	udzielone pożyczki	0,00	0,00
I.A.IV.3.a.4.	inne długoterminowe aktywa finansowe	0,00	0,00
I.A.IV.3.b.	w pozostałych jednostkach	0,00	0,00
I.A.IV.3.b.1.	udziały lub akcje	0,00	0,00
I.A.IV.3.b.2.	inne papiery wartościowe	0,00	0,00
I.A.IV.3.b.3.	udzielone pożyczki	0,00	0,00
I.A.IV.3.b.4.	inne długoterminowe aktywa finansowe	0,00	0,00
I.A.IV.4.	Inne inwestycje długoterminowe	0,00	50 000,00
<b>I.A.V.</b>	<b>Długoterminowe rozliczenia międzyokresowe</b>	<b>177 506,00</b>	<b>140 173,00</b>
I.A.V.1.	Aktywa z tytułu odroczonego podatku dochodowego	177 506,00	140 173,00
I.A.V.2.	Inne rozliczenia międzyokresowe	0,00	0,00
<b>I.B.</b>	<b>Aktywa obrotowe</b>	<b>1 114 715,91</b>	<b>1 461 789,08</b>
<b>I.B.I.</b>	<b>Zapasy</b>	<b>348 549,22</b>	<b>384 971,50</b>
I.B.I.1.	Materiały	0,00	0,00
I.B.I.2.	Półprodukty i produkty w toku	0,00	0,00
I.B.I.3.	Produkty gotowe	348 549,22	375 209,50
I.B.I.4.	Towary	0,00	9 762,00



I.B.I.5.	Zaliczki na dostawy	0,00	0,00
I.B.II.	<b>Należności krótkoterminowe</b>	<b>680 463,95</b>	<b>831 057,51</b>
I.B.II.1.	Należności od jednostek powiązanych	0,00	0,00
I.B.II.1.a.	z tytułu dostaw i usług, o okresie spłaty:	0,00	0,00
I.B.II.1.a.1.	do 12 miesięcy	0,00	0,00
I.B.II.1.a.2.	powyżej 12 miesięcy	0,00	0,00
I.B.II.1.b.	inne	0,00	0,00
I.B.II.2.	Należności od pozostałych jednostek	680 463,95	831 057,51
I.B.II.2.a.	z tytułu dostaw i usług o okresie spłaty:	607 425,74	777 558,44
I.B.II.2.a.1.	do 12 miesięcy	607 425,74	777 558,44
I.B.II.2.a.2.	powyżej 12 miesięcy	0,00	0,00
I.B.II.2.b.	z tytułu podatków, dotacji, ceł, ubezpieczeń społecznych i zdrowotnych oraz innych świadczeń	73 038,21	53 499,07
I.B.II.2.c.	inne	0,00	0,00
I.B.II.2.d.	dochodzone na drodze sądowej	0,00	0,00
I.B.III.	<b>Inwestycje krótkoterminowe</b>	<b>79 546,17</b>	<b>238 190,76</b>
I.B.III.1.	Krótkoterminowe aktywa finansowe	79 546,17	238 190,76
I.B.III.1.a.	w jednostkach powiązanych	0,00	0,00
I.B.III.1.a.1.	udziały lub akcje	0,00	0,00
I.B.III.1.a.2.	inne papiery wartościowe	0,00	0,00
I.B.III.1.a.3.	udzielone pożyczki	0,00	0,00
I.B.III.1.a.4.	inne krótkoterminowe aktywa finansowe	0,00	0,00
I.B.III.1.b.	w pozostałych jednostkach	0,00	0,00
I.B.III.1.b.1.	udziały lub akcje	0,00	0,00
I.B.III.1.b.2.	inne papiery wartościowe	0,00	0,00
I.B.III.1.b.3.	udzielone pożyczki	0,00	0,00
I.B.III.1.b.4.	inne krótkoterminowe aktywa finansowe	0,00	0,00
I.B.III.1.c.	środki pieniężne i inne aktywa pieniężne	79 546,17	238 190,76
I.B.III.1.c.1.	środki pieniężne w kasie i na rachunkach	78 017,59	232 468,67
I.B.III.1.c.2.	inne środki pieniężne	1 528,58	5 722,09
I.B.III.1.c.3.	inne aktywa pieniężne	0,00	0,00
I.B.III.2.	Inne inwestycje krótkoterminowe	0,00	0,00
I.B.IV.	<b>Krótkoterminowe rozliczenia międzyokresowe</b>	<b>6 156,57</b>	<b>7 569,31</b>
<b>II.</b>	<b>PASYWA</b>	<b>4 445 766,57</b>	<b>3 760 458,32</b>
II.A.	<b>Kapitał (fundusz) własny</b>	<b>3 177 514,72</b>	<b>3 199 616,21</b>
II.A.I.	Kapitał (fundusz) podstawowy	2 975 000,00	2 975 000,00
II.A.II.	Należne wpłaty na kapitał podstawowy (wielkość ujemna)	0,00	0,00
II.A.III.	Udziały (akcje) własne (wielkość ujemna)	0,00	0,00
II.A.IV.	Kapitał (fundusz) zapasowy	861 485,26	861 485,26
II.A.V.	Kapitał (fundusz) z aktualizacji wyceny	0,00	0,00
II.A.VI.	Pozostałe kapitały (fundusze) rezerwowe	0,00	0,00
II.A.VII.	Zysk (strata) z lat ubiegłych	-417 404,88	-658 970,54
II.A.VIII.	Zysk (strata) netto	-241 565,66	22 101,49
II.A.IX.	Odpisy z zysku netto w ciągu roku obrotowego (wielkość ujemna)	0,00	0,00
II.B.	<b>Zobowiązania i rezerwy na zobowiązania</b>	<b>1 268 251,85</b>	<b>560 842,11</b>
II.B.I.	Rezerwy na zobowiązania	0,00	1 855,00
II.B.I.1.	Rezerwa z tytułu odroczonego podatku dochodowego	0,00	1 855,00

II.B.I.2.	Rezerwa na świadczenia emerytalne i podobne	0,00	0,00
II.B.I.2.a.	długoterminowa	0,00	0,00
II.B.I.2.b.	krótkoterminowa	0,00	0,00
II.B.I.3.	Pozostałe rezerwy	0,00	0,00
II.B.I.3.a.	długoterminowe	0,00	0,00
II.B.I.3.b.	krótkoterminowe	0,00	0,00
II.B.II.	<b>Zobowiązania długoterminowe</b>	<b>0,00</b>	<b>0,00</b>
II.B.II.1.	Wobec jednostek powiązanych	0,00	0,00
II.B.II.2.	Wobec pozostałych jednostek	0,00	0,00
II.B.II.2.a.	kredyty i pożyczki	0,00	0,00
II.B.II.2.b.	z tytułu emisji dłużnych papierów wartościowych	0,00	0,00
II.B.II.2.c.	inne zobowiązania finansowe	0,00	0,00
II.B.II.2.d.	inne	0,00	0,00
II.B.III.	<b>Zobowiązania krótkoterminowe</b>	<b>771 490,91</b>	<b>238 285,04</b>
II.B.III.1.	Wobec jednostek powiązanych	0,00	0,00
II.B.III.1.a.	z tytułu dostaw i usług, o okresie wymagalności:	0,00	0,00
II.B.III.1.a.1.	do 12 miesięcy	0,00	0,00
II.B.III.1.a.2.	powyżej 12 miesięcy	0,00	0,00
II.B.III.1.b.	inne	0,00	0,00
II.B.III.2.	Wobec pozostałych jednostek	771 490,91	238 285,04
II.B.III.2.a.	kredyty i pożyczki	490 000,00	0,00
II.B.III.2.b.	z tytułu emisji dłużnych papierów wartościowych	0,00	0,00
II.B.III.2.c.	inne zobowiązania finansowe	0,00	0,00
II.B.III.2.d.	z tytułu dostaw i usług, o okresie wymagalności:	263 186,75	211 471,28
II.B.III.2.d.1.	do 12 miesięcy	263 186,75	211 471,28
II.B.III.2.d.2.	powyżej 12 miesięcy	0,00	0,00
II.B.III.2.e.	zaliczki otrzymane na dostawy	0,00	0,00
II.B.III.2.f.	zobowiązania wekslowe	0,00	0,00
II.B.III.2.g.	z tytułu podatków, ceł, ubezpieczeń i innych świadczeń	10 492,96	21 915,96
II.B.III.2.h.	z tytułu wynagrodzeń	2 747,00	0,00
II.B.III.2.i.	inne	5 064,20	4 897,80
II.B.III.3.	Fundusze specjalne	0,00	0,00
II.B.IV.	<b>Rozliczenia międzyokresowe</b>	<b>496 760,94</b>	<b>320 702,07</b>
II.B.IV.1.	Ujemna wartość firmy	0,00	0,00
II.B.IV.2.	Inne rozliczenia międzyokresowe	496 760,94	320 702,07
II.B.IV.2.a.	długoterminowe	443 545,42	250 225,42
II.B.IV.2.b.	krótkoterminowe	53 215,52	70 476,65

Główny Księgowy

Róża Tyczyńska

**ADVERTIGO SA**

04-533 Warszawa, ul. Cedrowa 34  
 NIP 952 20 90 656 tel. 22 517 13 74  
 KRS 0000358773 REG 142446421


PREZES ZARZĄDU

Leszek Jastrzębski




**Przepływy pieniężne**

<b>A. PRZEPIYBY ŚRODKÓW PIENIĘŻNYCH Z DZIAŁALNOŚCI OPERACYJNEJ</b>	<b>2014</b>	<b>2015</b>
<b>I. Zysk (strata) netto</b>	<b>-241 565,66</b>	<b>22 101,49</b>
<b>II. Korekty razem</b>	<b>779 045,54</b>	<b>695 540,41</b>
1. Amortyzacja	839 991,33	1 055 422,72
2. Zyski/Straty z różnic kursowych	0,00	0,00
3. Odsetki i udziały w zyskach (dywidendy)	35 638,64	8 623,01
4. Zysk (strata) z działalności inwestycyjnej	0,00	0,00
5. Zmiana stanu rezerw	0,00	1 855,00
6. Zmiana stanu zapasów	-2 048,84	-36 422,28
7. Zmiana stanu należności	-33 339,27	-150 593,56
8. Zmiana stanu zobowiązań krótkoterm. z wyjąt. pożyczek i kredytów	42 245,68	-43 205,87
9. Zmiana stanu rozliczeń międzyokresowych	-103 442,00	-140 138,61
10. Inne korekty	0,00	0,00
<b>III. Przepływy pieniężne netto z działalności operacyjnej (I+II)</b>	<b>537 479,88</b>	<b>717 641,90</b>
<b>B. PRZEPIYBY ŚRODKÓW PIENIĘŻNYCH Z DZIAŁALNOŚCI INWESTYCYJNEJ</b>		
<b>I. Wpływy</b>	<b>0,00</b>	<b>0,00</b>
1. Zbycie wartości niematerialnych i prawnych oraz rzeczowych aktywów trwałych	0,00	0,00
2. Zbycie inwestycji w nieruchomości oraz wartości niematerialne i prawne	0,00	0,00
3. Zbycie aktywów finansowych, w tym:	0,00	0,00
a) w jednostkach powiązanych	0,00	0,00
b) w pozostałych jednostkach	0,00	0,00
- zbycie aktywów finansowych	0,00	0,00
- dywidendy i udziały w zyskach	0,00	0,00
- spłata udzielonych pożyczek długoterminowych	0,00	0,00
- odsetki	0,00	0,00
- inne wpływy z aktywów finansowych	0,00	0,00
4. Inne wpływy inwestycyjne	0,00	0,00
<b>II. Wydatki</b>	<b>846 671,56</b>	<b>60 374,30</b>
1. Nabycie wartości niematerialnych i prawnych oraz rzeczowych aktywów trwałych	846 671,56	10 374,30
2. Inwestycje w nieruchomości oraz wartości niematerialne i prawne	0,00	0,00
3. Na aktywa finansowe, w tym:	0,00	50 000,00
a) w jednostkach powiązanych	0,00	0,00
b) w pozostałych jednostkach	0,00	50 000,00
- nabycie aktywów finansowych	0,00	50 000,00
- udzielone pożyczki długoterminowe	0,00	0,00
4. Inne wydatki inwestycyjne	0,00	0,00
<b>III. Przepływy pieniężne netto z działalności inwestycyjnej (I-II)</b>	<b>-846 671,56</b>	<b>-60 374,30</b>
<b>C. PRZEPIYBY ŚRODKÓW PIENIĘŻNYCH Z DZIAŁALNOŚCI FINANSOWEJ</b>		
<b>I. Wpływy</b>	<b>158 931,59</b>	<b>1 230,67</b>
1. Wpływ netto z wydania udziałów (akcji) i innych instrumentów kap oraz dopłat do kapitału	0,00	0,00
2. Kredyty i pożyczki	150 000,00	0,00
3. Emisja dłużnych papierów wartościowych	0,00	0,00



4. Inne wpływy finansowe	8 931,59	1 230,67
<b>II. Wydatki</b>	<b>201 214,62</b>	<b>499 853,68</b>
1. Nabycie udziałów (akcji) własnych	0,00	0,00
2. Dywidendy i inne wypłaty na rzecz właścicieli	0,00	0,00
3. Inne niż na rzecz właścicieli wydatki z tyt. Podziału zysku	0,00	0,00
4. Spłaty kredytów i pożyczek	156 644,39	499 853,16
5. Wykup dłużnych papierów wartościowych	0,00	0,00
6. Z tytułu innych zobowiązań finansowych	0,00	0,00
7. Płatności zobowiązań z tytułu leasingu finansowego	0,00	0,00
8. Odsetki	44 570,23	0,52
9. Inne wydatki finansowe (ujemne różnice kursowe)	0,00	0,00
<b>III. Przepływy pieniężne netto z działalności finansowej (I-II)</b>	<b>-42 283,03</b>	<b>-498 623,01</b>
<b>D. PRZEPIŁYWY PIENIĘŻNE NETTO RAZEM</b>	<b>-351 474,71</b>	<b>158 644,59</b>
<b>E. BILANSOWA ZMIANA STANU ŚRODKÓW PIENIĘŻNYCH, W TYM</b>	<b>-146 275,12</b>	<b>158 644,59</b>
- zmiana stanu środków pieniężnych z tytułu różnic kursowych	0,00	0,00
<b>F. ŚRODKI PIENIĘŻNE NA POCZĄTEK OKRESU</b>	<b>431 020,88</b>	<b>79 546,17</b>
<b>G. ŚRODKI PIENIĘŻNE NA KONIEC OKRESU, W TYM</b>	<b>79 546,17</b>	<b>238 190,76</b>
- o ograniczonej możliwości dysponowania	0,00	0,00

Główny Księgowy


 Róża Tyczyńska

PREZES ZARZĄDU


 Leszek Jastrzębski


**ADVERTIGO SA**

 04-533 Warszawa, ul. Cedrowa 34  
 NIP 952 20 90 636 tel. 22 517 13 74  
 KRS 0000358773 REG 142446421



**Zestawienie zmian w kapitale własnym**

ZESTAWIENIE ZMIAN W KAPITALE (FUNDUSZU) WŁASNYM	2 014	2 015
<b>I. Kapitał (fundusz) własny na początek okresu (BO)</b>	<b>3 419 080,38</b>	<b>3 177 514,72</b>
- korekty błędów podstawowych	0,00	0,00
<b>I.a. Kapitał własny na początek okresu (BO) po korekcie</b>	<b>3 419 080,38</b>	<b>3 177 514,72</b>
<b>1. Kapitał (fundusz) podstawowy na początek okresu</b>	<b>2 975 000,00</b>	<b>2 975 000,00</b>
1.1. Zmiany kapitału podstawowego	0,00	0,00
a) zwiększenia (z tytułu)	0,00	0,00
- emisja akcji	0,00	0,00
- pozostałe	0,00	0,00
b) zmniejszenia (z tytułu)	0,00	0,00
- uchwalenie udziałów	0,00	0,00
- pozostałe	0,00	0,00
<b>1.2. Kapitał (fundusz) podstawowy na koniec okresu</b>	<b>2 975 000,00</b>	<b>2 975 000,00</b>
<b>2. Należne wpłaty na kapitał podstawowy na początek okresu</b>	<b>0,00</b>	<b>0,00</b>
2.1. Zmiany należnych wpłat na kapitał podstawowy	0,00	0,00
<b>2.2. Należne wpłaty na kapitał podstawowy na koniec okresu</b>	<b>0,00</b>	<b>0,00</b>
<b>3. Udziały (akcje) własne na początek okresu</b>	<b>0,00</b>	<b>0,00</b>
<b>3.1. Udziały (akcje) własne na koniec okresu</b>	<b>0,00</b>	<b>0,00</b>
<b>4. Kapitał (fundusz) zapasowy na początek okresu</b>	<b>861 485,26</b>	<b>861 485,26</b>
4.1. Zmiany kapitału zapasowego	861 485,26	861 485,26
a) zwiększenia (z tytułu)	0,00	0,00
- z agio	0,00	0,00
- z podziału zysku (ustawowo)	0,00	0,00
- z podziału zysku ponad wartość wymaganą ustawowo	0,00	0,00
b) zmniejszenia (z tytułu)	0,00	0,00
- pokrycia straty	0,00	0,00
- pozostałe	0,00	0,00
<b>4.2. Kapitał (fundusz) zapasowy na koniec okresu</b>	<b>861 485,26</b>	<b>861 485,26</b>
<b>5. Kapitał (fundusz) z aktualizacji wyceny na początek okresu</b>	<b>0,00</b>	<b>0,00</b>
5.1. Zmiany kapitału z aktualizacji wyceny	0,00	0,00
a) zwiększenia (z tytułu)	0,00	0,00
b) zmniejszenia (z tytułu)	0,00	0,00
- zbycia środków trwałych	0,00	0,00
- pozostałe	0,00	0,00
<b>5.2. Kapitał (fundusz) z aktualizacji wyceny na koniec okresu</b>	<b>0,00</b>	<b>0,00</b>
<b>6. Pozostałe kapitały (fundusz) rezerwowe na początek okresu</b>	<b>0,00</b>	<b>0,00</b>
6.1. Zmiany pozostałych kapitałów rezerwowych	0,00	0,00
a) zwiększenia (z tytułu)	0,00	0,00
b) zmniejszenia (z tytułu)	0,00	0,00
<b>6.2. Pozostałe kapitały rezerwowe na koniec okresu</b>	<b>0,00</b>	<b>0,00</b>
<b>7. Zysk (strata) lat ubiegłych na początek okresu</b>	<b>-417 404,88</b>	<b>-658 970,54</b>
7.1. Zysk z lat ubiegłych na początek okresu	0,00	0,00
- korekty błędów podstawowych	0,00	0,00



7.2. Zysk z lat ubiegłych na początek okresu, po korektach	0,00	0,00
a) zwiększenia (z tytułu)	0,00	0,00
- nie podzielonego zysku z roku poprzedniego	0,00	0,00
b) zmniejszenia (z tytułu)	0,00	0,00
7.3. Zysk z lat ubiegłych na koniec okresu	0,00	0,00
7.4. strata z lat ubiegłych na początek okresu	0,00	0,00
- korekty błędów podstawowych	0,00	0,00
7.5. strata z lat ubiegłych na początek okresu, po korektach	0,00	0,00
a) zwiększenia (z tytułu)	0,00	0,00
- przeniesienia straty z lat ubiegłych do pokrycia	0,00	0,00
b) zmniejszenia (z tytułu)	0,00	0,00
7.6. Strata z lat ubiegłych na koniec okresu	-417 404,88	-658 970,54
<b>7.7. Zysk (strata) z lat ubiegłych na koniec okresu</b>	<b>-417 404,88</b>	<b>-658 970,54</b>
<b>8. Wynik netto</b>	<b>-241 565,66</b>	<b>22 101,49</b>
a) zysk netto	0,00	22 101,49
b) strata netto	241 565,66	0,00
c) odpisy z zysku (z minusem)	0,00	0,00
<b>II. Kapitał własny na koniec okresu (BZ)</b>	<b>3 177 514,72</b>	<b>3 199 616,21</b>
<b>III. Kapitał własny na koniec, po proponowanym podziale</b>	<b>3 177 514,72</b>	<b>3 199 616,21</b>

Główny Księgowy  
*Róża Tyczyńska*

**ADVERTIGO SA**  
 04-533 Warszawa, ul. Cedrowa 34  
 NIP 952 20 90 656 tel. 22 517 13 74  
 KRS 0000356773 REG 142446421

PREZES ZARZĄDU  
*Leszek Jastrzębski*



**Informacja dodatkowa do sprawozdania finansowego za okres od 01.01.2015 – 31.12.2015r.**

**III. Dane uzupełniające**

**1. Środki trwałe**

Nazwa grupy	Tabela ruchu środków trwałych				Umorzenie środków trwałych				Wartość netto ST	
	stan na początek 2015	zwiększenia	zmniejszenia	stan na koniec 2015	stan na początek 2015	amortyzacja	zmniejszenia	stan na koniec 2015	stan na początek roku obrotowego	stan na koniec roku obrotowego
1	2	3	4	5	6	7	8	9	10	11
środki trwałe wg grup :										
grupa I	0,00	0,00	0,00	0,00	0,00	0,00	0,00	0,00	0,00	0,00
grupa II	0,00	0,00	0,00	0,00	0,00	0,00	0,00	0,00	0,00	0,00
grupa III	0,00	0,00	0,00	0,00	0,00	0,00	0,00	0,00	0,00	0,00
grupa IV	85 561,69	0,00	0,00	85 561,69	46 133,73	19 521,47	0,00	65 655,20	39 427,96	19 906,49
grupa V	0,00	0,00	0,00	0,00	0,00	0,00	0,00	0,00	0,00	0,00
grupa VI	4 398,29	2 463,00	0,00	6 861,29	4 398,29	2 463,00	0,00	6 861,29	0,00	0,00
grupa VII	45 756,00	0,00	0,00	45 756,00	21 352,80	9 151,20	0,00	30 504,00	24 403,20	15 252,00
grupa VIII	0,00	3 081,30	0,00	3 081,30	0,00	3 081,30	0,00	3 081,30	0,00	0,00
środki trwałe w budowie	0,00	10 374,30	5 544,30	4 830,00	0,00	0,00	0,00	0,00	0,00	4 830,00
<b>RAZEM</b>	<b>135 715,98</b>	<b>15 918,60</b>	<b>5 544,30</b>	<b>146 090,28</b>	<b>71 884,82</b>	<b>34 216,97</b>	<b>0,00</b>	<b>106 101,79</b>	<b>63 831,16</b>	<b>39 988,49</b>

Spółka nie posiada gruntów użytkowanych wieczysto, prawa do własności budynków i lokali, środków trwałych używanych na podstawie umów najmu, dzierżawy i innych umów, w tym leasingu.

2. Wartości niematerialne i prawne

Nazwa grupy	Tabela ruchu wartości niematerialnych i prawnych				Umorszenie wartości niematerialnych i prawnych				Wartość netto WNIP	
	stan na początek 2015	zwiększenia	zmniejszenia	stan na koniec 2015	stan na początek 2015	amortyzacja	zmniejszenia	stan na koniec 2015	stan na początek roku obrotowego	stan na koniec roku obrotowego
1	2	3	4	5	6	7	8	9	10	11
WNIP w tym:										
tytuły prasowe	3 220 500,00	-	-	3 220 500,00	1 229 400,01	322 050,00	-	1 551 450,01	1 991 099,99	1 669 049,99
oprogramowania	7 193,46	-	-	7 193,46	7 193,46	-	-	7 193,46	-	-
sklep internetowy	19 000,00	-	-	19 000,00	12 350,00	3 800,00	-	16 150,00	6 650,00	2 850,00
domeny internetowe	30 200,00	-	-	30 200,00	22 726,66	4 160,00	-	26 886,66	7 473,34	3 313,34
Moduły B2B	1 382 391,50	-	-	1 382 391,50	297 901,33	691 195,75	-	989 097,08	1 084 490,17	393 294,42
<b>RAZEM</b>	<b>4 659 284,96</b>	<b>-</b>	<b>-</b>	<b>4 659 284,96</b>	<b>1 569 571,46</b>	<b>1 021 205,75</b>	<b>-</b>	<b>2 590 777,21</b>	<b>3 089 713,50</b>	<b>2 068 507,75</b>



3. W spółce nie wystąpiły roboty w toku.
4. Struktura środków pieniężnych

Lp.	Wyszczególnienie	Stan na 31-12-2014	Stan na 31-12-2015
1.	Środki pieniężne w kasie	-	-
2.	Środki pieniężne na rachunku bankowym	78 017,59	232 468,67
	- rachunek bieżący	78 017,59	232 468,67
	w tym lokata overnight	77 817,59	131 005,30
	w tym lokaty okresowe	-	100 000,00
	- inne rachunki	-	-
3.	Inne środki pieniężne	1 528,58	5 722,09
4.	Aktywa finansowe	-	-
	<b>Razem</b>	<b>79 546,17</b>	<b>238 190,76</b>

5. Należności

Należności z tytułu	okres wymagalności do 1 roku stan na	
	31-12-2014	31-12-2015
1. handlowe	607 425,74	777 558,44
w tym od jednostek powiązanych	0,00	0,00
2. podatków	73 038,21	53 499,07
3. ZUS	0,00	0,00
4. wynagrodzeń	0,00	0,00
6. innych należności	0,00	0,00
<b>Razem</b>	<b>680 463,95</b>	<b>831 057,51</b>

6. Zobowiązania

Zobowiązania z tytułu	okres wymagalności do 1 roku stan na	
	31-12-2014	31-12-2015
1. kredytów i pożyczek	490 000,00	0,00
2. dostaw i usług	263 186,75	211 471,28
3. podatków	5 221,00	11 383,00
4. ubezpieczeń społecznych	5 271,96	10 532,96
5. wynagrodzeń	2 747,00	0,00
6. innych zobowiązań	5 064,20	4 897,80
<b>Razem</b>	<b>771 490,91</b>	<b>238 285,04</b>

W Spółce nie występują zobowiązania długoterminowe lub poddane ryzyku np. kursowemu czy zmiennemu oprocentowaniu - w związku z tym faktem spółka nie stosuje instrumentów finansowych.

Spółka nie posiada zobowiązań zabezpieczonych na majątku Spółki.

**7. Zapasy**

Zapasy	stan na	
	31-12-2014	31-12-2015
1.Materiały	0,00	0,00
2.Półprodukty i produkty w toku	0,00	0,00
3.Produkty gotowe	348 549,22	375 209,50
w tym odpisy aktualizujące wartość zapasów	216 844,12	182 302,99
4.Towary	0,00	9 762,00
4.Zaliczki na dostawy	0,00	0,00
<b>Razem</b>	<b>348 549,22</b>	<b>384 971,50</b>

**8. Kapitały Spółki dzielą się:**

Kapitały	2014	2015
Kapitał (fundusz) podstawowy	2 975 000,00	2 975 000,00
Należne wpłaty na kapitał podstawowy (wielkość ujemna)	0,00	0,00
Udziały (akcje) własne (wielkość ujemna)	0,00	0,00
Kapitał (fundusz) zapasowy	861 485,26	861 485,26
Kapitał (fundusz) z aktualizacji wyceny	0,00	0,00
Pozostałe kapitały (fundusze) rezerwowe	0,00	0,00
Zysk (strata) z lat ubiegłych	-417 404,88	-658 970,54
Zysk (strata) netto	-241 565,66	22 101,49
Odpisy z zysku netto w ciągu roku obrotowego (wielkość ujemna)	0,00	0,00
	<b>3 177 514,72</b>	<b>3 199 616,21</b>



Struktura kapitału

		Liczba akcji:	Wartość nominalna akcji:	Liczba głosów na WZ.:	Udział % w kapitale ogółem
1	Leszek Jastrzębski	16 746 223	1 674 622	31 446 223	56,29%
2	Małgorzata Jastrzębska	5 550 000	555 000	10 800 000	18,66%
3	Pozostali akcjonariusze	7 453 777	745 378	8 503 777	25,05%
Razem		<b>29 750 000</b>	<b>2 975 000</b>	<b>50 750 000</b>	<b>100,00%</b>

Propozycje pokrycia straty za rok obrotowy

Lp.	Wyszczególnienie	Kwota
1.	Nierozliczony wynik z lat ubiegłych	-658 970,54
2.	Zysk netto	22 101,49
3.	Proponowane źródła pokrycia:	22 101,49
	a) pokrycie straty z lat ubiegłych	20 333,37
	b) kapitał zapasowy	1 768,12
4.	Niepodzielony zysk	0,00

9. Rezerwy

Utworzono rezerwę z tytułu odroczonego podatku dochodowego

Lp.	Wyszczególnienie	Stan na 31-12-2014	+ Zwiększenia	- Wykorzystanie	- Rozwiązanie	Stan na 31-12-2015
1.	Rezerwy na zobowiązania:	-	1 855,00	-	-	1 855,00
	- długoterminowe	-	-	-	-	-
	- krótkoterminowe	-	1 855,00	-	-	1 855,00

10. W spółce wystąpiły rozliczenia międzyokresowe

Lp.	Wyszczególnienie	Stan na 31-12-2014	+ Zwiększenia	- Wykorzystanie	- Rozwiązanie	Stan na 31-12-2015
1.	Ujemna wartość firmy	-	-	-	-	-
2.	Rozliczenia międzyokresowe	496 760,94	322 077,71	498 136,58	-	320 702,07
	- długoterminowe	443 545,42	200 200,00	393 520,00		250 225,42
	- krótkoterminowe	53 215,52	121 877,71	104 616,58		70 476,65
	w tym prenumeraty czasopisma	46 926,13	112 040,35	104 616,58		54 349,90
	<b>Razem RMK w pasywach bilansu</b>	<b>496 760,94</b>	<b>322 077,71</b>	<b>498 136,58</b>	<b>-</b>	<b>320 702,07</b>

Lp.	Wyszczególnienie	Stan na 31-12-2014	+ Zwiększenia	- Wykorzystanie	- Rozwiązanie	Stan na 31-12-2015
1	Rozliczenia międzyokresowe	6 156,57	29 032,95	27 620,21	-	7 569,31
	w tym		-	-	-	-
	dostawy niefakturowane	-	-	-	-	-
	vat do rozliczenia	-	-	-	-	-
2	aktywa z tyt. odroczonego podatku dochodowego	177 506,00	-	37 333,00	-	140 173,00
	<b>Razem RM w aktywach bilansu</b>	<b>183 662,57</b>	<b>29 032,95</b>	<b>64 953,21</b>	<b>-</b>	<b>147 742,31</b>

11. W spółce nie wystąpiły zobowiązania warunkowe.

12. Spółka nie poniosła ani nie planuje ponieść nakładów na ochronę środowiska.

13. W spółce nie wystąpiły zyski i straty nadzwyczajne.

14. W Spółce nie wystąpił podatek dochodowy od wyniku na operacjach nadzwyczajnych.



## 15. Koszty rodzajowe

Lp.	Wyszczególnienie	Stan na 31-12-2014	Stan na 31-12-2015
1.	Zużycie materiałów	11 398,45	23 616,58
2.	Usługi obce	2 323 769,43	2 378 272,52
3.	Podatki i opłaty	1 433,78	1 854,14
4.	Wynagrodzenia	704 571,81	663 155,44
5.	Świadczenia na rzecz pracowników	38 217,31	35 695,83
6.	Amortyzacja	677 224,66	1 055 422,72
7.	Pozostałe koszty	4 733,07	3 356,84
	<b>RAZEM</b>	<b>3 761 348,51</b>	<b>4 161 374,07</b>

## 16. Struktura przychodów ze sprzedaży

Wyszczególnienie	Przychody ze źródeł na terenie kraju	Przychody ze źródeł poza terenem kraju	Razem przychody
Przychody netto ze sprzedaży i zrównanie z nimi, w tym:	3 616 035,94	151 302,25	3 767 338,19
1. Materiały	-	-	-
2. Towary	5 415,69	-	5 415,69
3. Produkty	1 711 157,53	-	1 711 157,53
4. Usługi	1 899 462,72	151 302,25	2 050 764,97
Pozostałe przychody operacyjne	394 691,90	-	394 691,90
Przychody finansowe	1 230,67	-	1 230,67
Zyski nadzwyczajne	-	-	-
<b>RAZEM</b>	<b>4 011 958,51</b>	<b>151 302,25</b>	<b>4 163 260,76</b>



17. Pozostałe przychody operacyjne

Przychody Operacyjne		
	31-12-2014	31-12-2015
sprzedaż środków trwałych	0,00	0,00
dotacje	161 699,58	393 520,00
rozwiązanie odpisu na zapasy	0,00	48 907,51
pozostałe	63,92	1 171,90
<b>Razem</b>	<b>161 763,50</b>	<b>443 599,41</b>

18. Pozostałe koszty operacyjne

Koszty Operacyjne		
	31-12-2014	31-12-2015
pozostałe	2,76	2,64
likwidacja składników MT/nadwyżka wart. początk. nad odpisami	162 766,67	0,00
odpis na należności	537,50	0,00
odpis na zapasy	14 074,62	14 366,38
<b>Razem</b>	<b>177 381,55</b>	<b>14 369,02</b>

19. Przychody finansowe

Przychody finansowe	stan na	
	31-12-2014	31-12-2015
1. Odsetki w tym:	8 931,59	1 230,67
pozostałe	8 931,59	1 230,67
budżetowe	0.00	0.00
od kredytów i pożyczek	0.00	0.00
2. Umorzenie odsetek	0.00	0.00
3. Zysk ze zbycia inwestycji	0.00	0.00
4. Rozwiązanie rezerwy na odsetki	0.00	0.00
5. Pozostałe	0,00	0,00
<b>Razem</b>	<b>8 931,59</b>	<b>1 230,67</b>

20. Koszty finansowe

Koszty finansowe	stan na	
	31-12-2014	31-12-2015
1. Odsetki w tym:	44 569,62	9 853,68
pozostałe	0.00	0.00
budżetowe	0,00	0,00
od kredytów i pożyczek	44 569,62	9 853,68
2. Pozostałe	2 096,03	4 094,66
<b>Razem</b>	<b>46 665,65</b>	<b>13 948,34</b>



21. Objasnienia do rachunku przepływów pieniężnych

	bilans	korekty	rachunek przepływów
1. Zmiana stanu zapasów	36 422,28	0,00	-36 422,28
korekta wyniku z:			
2. Zmiana stanu należności	150 593,56	0,00	-150 593,56
korekta wyniku z:			
3. Zmiana stanu zobowiązań krótkoterminowe	43 205,87	0,00	-43 205,87
korekta wyniku z:			
4. Zmiana stanu amortyzacji	1 055 422,72	0,00	1 055 422,72
korekta wyniku z :		0,00	
5. Zmiana stanu rozliczeń międzyokresowych	140 138,61	0,00	-140 138,61
korekta wyniku z:			
6. Zmiana stanu rezerw	-1 855,00	0,00	1 855,00
korekta wyniku z:			
7. Zmiana stanu kredytów i pożyczek	0,00	0,00	0,00
korekta wyniku z:			

Sprawozdanie z przepływów oparte jest o bilansowe zmiany aktywów i pasywów poza kwotą 50.000 złotych na powstanie innych inwestycji, która nie znalazła odzwierciedlenia w rachunku przepływów, gdyż powstała udziału przepływu pieniądza

22. Rozliczenie głównych pozycji różniących podstawę opodatkowania podatkiem dochodowym od osób prawnych od wyniku finansowego brutto.

Lp.	Wyszczególnienie	Kwota w zł
1.	<b>ZYSK / STRATA brutto, w tym:</b>	<b>61 289,49</b>
2.	<b>Sumy zwiększające podstawę opodatkowania</b>	<b>408 158,98</b>
a.	Zarachowane w bieżącym okresie koszty bilansowe, które nie stanowią kosztów uzyskania przychodów	408 158,98
	niewypłacone wynagrodzenia	-2 747,00
	odpis aktualizujący wartość zapasów	14 366,38
	amortyzacja	393 520,00
	pozostałe koszty	3 019,60
	zarachowane odsetki	0,00
b.	Zarachowane w bieżącym okresie koszty bilansowe, które nie stanowią kosztów uzyskania przychodów okresu poprzedniego	0,00
	- obniżyły już podstawę opodatkowania w okresach ubiegłych	0,00
	- wynagrodzenia	0,00
	- obniżą podstawę opodatkowania w okresach przyszłych, po zaistnieniu określonych przesłanek	0,00
	- ....	0,00
c.	Zarachowane bilansowo i uwzględnione podatkowo w poprzednich okresach koszty, które należy wyłączyć statystycznie z k.u.p. okresu bieżącego	0,00
	<b>Korekty kosztów zmniejszające sumę kosztów uzyskania przychodów</b>	<b>408 158,98</b>



d.	Przychody, które nie stanowią przychodów bilansowych, stanowiące przychód podatkowy bieżącego okresu	0,00
e.	Przychody bilansowe zarachowane w okresach poprzednich stanowiące przychód podatkowy okresu bieżącego	0,00
	<b>Korekty zwiększające sumę przychodów ze źródeł położonych na terytorium RP</b>	0,00
<b>3.</b>	<b>Kwoty zmniejszające podstawę opodatkowania</b>	<b>442 427,51</b>
a.	Zarachowane w okresach poprzednich koszty bilansowe, stanowiące koszt podatkowy okresu bieżącego	0,00
	- ....	
b.	Zarachowane w bieżącym okresie przychody bilansowe, które nie stanowią przychodów podatkowych	442 427,51
c.	Zarachowane w bieżącym okresie przychody bilansowe, stanowiące dochody wolne od podatku dochodowego	0,00
	<b>Korekty zwiększające sumę przychodów ze źródeł położonych na terytorium RP</b>	442 427,51
<b>4.</b>	<b>Podstawa opodatkowania</b>	<b>27 020,96</b>
<b>5.</b>	<b>Podatek stanowiący zobowiązanie, wykazany w rachunku zysków i strat</b>	<b>0,00</b>

23. Spółka wypłaciła wynagrodzenia osobom wchodzącym w skład zarządu w wysokości 16 141,14 zł brutto.

24. Średnie zatrudnienie w 2015 wyniosło 3 osoby.

25. Spółka nie udzieliła pożyczek lub innych świadczeń o podobnym charakterze osobom wchodzącym w skład organów zarządzających i nadzorujących.

26. Spółka nie dokonała w roku obrotowym zmian zasad (polityki) rachunkowości, w tym metod wyceny oraz zmian sposobu sporządzania sprawozdania finansowego.

27. Wynagrodzenie biegłego 9 840 zł brutto. Biegły rewident nie świadczył innych usług poza badaniem sprawozdania finansowego.

W spółce nie występuje niepewność, co do możliwości kontynuowania działalności.

Zarząd nie znajduje innych informacji niż wymienione, powyżej, które mogłyby w istotny sposób wpłynąć na ocenę sytuacji majątkowej, finansowej oraz wynik finansowy Spółki.

Główny Księgowy

*Róża Tyczyńska*

**ADVERTIGO SA**  
 04-533 Warszawa, ul. Cedrowa 34  
 NIP 952 20 90 636 tel. 22 517 13 74  
 KRS 0000358773 REG 142446421

PREZES ZARZĄDU  
*Leszek Jastrzębski*