

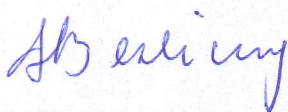
Grupa Kapitałowa BERLING




Skonsolidowany skrócony raport półroczny
za
6 miesięcy 2016 roku

Spis treści

A. WYBRANE DANE FINANSOWE	3
B. ŚRÓDROCZNE SKRÓCONE SKONSOLIDOWANE SPRAWOZDANIE FINANSOWE GRUPY KAPITAŁOWEJ BERLING S.A. ZA 6 MIESIĘCY 2016 ROKU [TPLN]	4
C. ŚRÓDROCZNE SKRÓCONE JEDNOSTKOWE SPRAWOZDANIE FINANSOWE BERLING S.A. ZA 6 MIESIĘCY 2016 ROKU [TPLN]	26
D. SPRAWOZDANIE ZARZĄDU NA TEMAT DZIAŁALNOŚCI GRUPY KAPITAŁOWEJ	32
E. OŚWIADCZENIE O RZETELNOŚCI I JASNOŚCI ŚRÓDROCZNEGO SKRÓCONEGO SKONSOLIDOWANEGO I JEDNOSTKOWEGO SPRAWOZDANIA FINANSOWEGO ORAZ WYBORZE AUDYTORA	40



Hanna Berling
Prezes Zarządu



Paweł Marcin Ciechański
Wiceprezes Zarządu

Warszawa, dnia 30 września 2016 roku

Skonsolidowany skrócony raport półroczny za 6 miesięcy 2016 roku

A. WYBRANE DANE FINANSOWE

Wybrane dane finansowe, zawierające podstawowe pozycje skróconego skonsolidowanego sprawozdania finansowego (również przeliczone na euro).

	tys. PLN		tys. EUR	
	za okres od 2016-01-01 do 2016-06-30	za okres od 2015-01-01 do 2015-12-31	za okres od 2015-01-01 do 2015-06-30	za okres od 2016-01-01 do 2016-06-30
Przychody netto ze sprzedaży	33 866	84 320	36 379	7 731
Zysk (strata) ze sprzedaży	4 416	9 852	3 624	1 008
Zysk (strata) z działalności operacyjnej	4 467	8 618	3 644	1 020
Zysk (strata) przed opodatkowaniem	5 012	9 348	3 703	1 144
Zysk (strata) netto	4 054	7 313	2 744	925
Przeptywy pieniężne netto z działalności operacyjnej	8 252	9 166	2 428	1 884
Przeptywy pieniężne netto z działalności inwestycyjnej	-136	-322	-36	-31
Przeptywy pieniężne netto z działalności finansowej	-357	-3 686	-132	-81
Przeptywy pieniężne netto – razem	7 758	5 157	2 260	1 771
Aktywa/Pasywa razem	105 317	92 161	99 828	23 798
Aktywa trwałe	14 213	14 393	16 490	3 212
Aktywa obrotowe	91 104	77 768	83 338	20 586
Kapitał własny przypadający akcjonariuszom Berling	84 337	84 145	83 085	19 057
Zobowiązania razem	20 980	8 017	16 743	4 741
Zobowiązania długoterminowe	154	57	567	35
Zobowiązania krótkoterminowe	20 826	7 960	16 176	4 706
Liczba akcji (tys. szt.)	17 550	17 550	17 550	17 550
Zysk (strata) na jedną akcję zwykłą (w zł / EUR)	0,23	0,42	0,16	0,05
Wartość księgową na jedną akcję (w zł / EUR)	4,81	4,79	4,73	1,08
				1,13

Wybrane pozycje sprawozdania z sytuacji finansowej zaprezentowane w raporcie w walucie EURO zostały przeliczone według, ogłoszonego przez Narodowy Bank Polski, średniego kursu euro z dnia 30 czerwca 2016 r. 4,4255 PLN/EURO, 30 czerwca 2015 roku 4,1944 PLN/EURO oraz 31 grudnia 2015 r. 4,2615 PLN/EUR.

Wybrane pozycje sprawozdania z całkowitych dochodów oraz sprawozdania z przepływów pieniężnych przeliczone na EURO według, ogłoszonego przez Narodowy Bank Polski, kursu stanowiącego średnią arytmetyczną średnic h kursów dla EURO, obowiązujących na ostatni dzień każdego zakończonego miesiąca w roku obrotowym 2015 r. oraz okresów od 1 stycznia 2015 do 30 czerwca 2015 oraz od 1 stycznia 2016 do 30 czerwca 2016 roku (odpowiednio: 4,1848 PLN/EURO, 4,1341 PLN/EURO i 4,3805 PLN/EURO).

**B. ŚRÓDROCZNE SKRÓCONE SKONSOLIDOWANE SPRAWOZDANIE FINANSOWE GRUPY
KAPITAŁOWEJ BERLING S.A. ZA 6 MIESIĘCY 2016 ROKU [TPLN]**

**SKRÓCONE ŚRÓDROCZNE SKONSOLIDOWANE SPRAWOZDANIE FINANSOWE Z ZYSKÓW LUB STRAT I
INNYCH CAŁKOWITYCH DOCHODÓW**

	Nota	za okres od 2016-01-01 do 2016-06-30	za okres od 2015-01-01 do 2015-06-30
Działalność kontynuowana			
Przychody ze sprzedaży towarów	14	26 431	27 406
Przychody ze sprzedaży produktów i usług	14	7 435	8 974
Koszt własny sprzedanych towarów, produktów i usług		-24 050	-27 160
Koszty sprzedaży	15	-3 906	-4 087
Koszty zarządu		-1 494	-1 508
Zysk ze sprzedaży		4 416	3 624
Pozostałe przychody operacyjne	16	99	350
Pozostałe koszty operacyjne	17	-48	-330
Zysk (strata) na działalności operacyjnej		4 467	3 644
Przychody finansowe	18	548	291
Koszty finansowe		-3	-231
Zysk (strata) przed opodatkowaniem		5 012	3 703
Podatek dochodowy	28	-959	-960
Zysk (strata) netto z działalności kontynuowanej		4 054	2 744
Działalność zaniechana			
Wynik netto z działalności zaniechanej		-	-
Zysk (strata) netto za okres sprawozdawczy		4 054	2 744
Przypadający:			
Akcjonariuszom podmiotu dominującego		4 054	2 744
Udziałom niesprawnym kontroli		-	-
Inne całkowite dochody			
Rachunkowość zabezpieczeń		-	-
Podatek odroczoney		-	-
Inne całkowite dochody netto		-	-
Całkowity dochód za okres sprawozdawczy			
		4 054	2 744
Przypadający:			
Akcjonariuszom podmiotu dominującego	-	4 054	2 744
Udziałom niesprawnym kontroli	-	-	-
Zysk na jedną akcję	29	0,23	0,16
Przypadający:			
Akcjonariuszom podmiotu dominującego	-	0,23	0,16
Udziałom niesprawnym kontroli	-	-	-
Dochód na jedną akcję	29	0,23	0,16
Przypadający:			
Akcjonariuszom podmiotu dominującego	-	0,23	0,16
Udziałom niesprawnym kontroli	-	-	-

SKRÓCONE ŚRÓDROCZNE SKONSOLIDOWANE SPRAWOZDANIE Z SYTUACJI FINANSOWEJ

	Nota	na dzień 30 czerwca 2016	na dzień 31 grudnia 2015	na dzień 1 stycznia 2015 (dane przekształcone)
Aktywa trwałe				
Wartość firmy		5 987	5 987	7 186
Rzeczowe aktywa trwałe		5 501	5 408	6 370
Wartości niematerialne		18	33	75
Aktywa z tytułu odroczonego podatku dochodowego	28	2 706	2 965	3 218
Pozostałe aktywa		-	-	-
Aktywa trwałe razem		14 213	14 393	16 849
Aktywa obrotowe				
Zapasy	20	33 167	29 945	36 581
Należności handlowe oraz pozostałe należności	19	12 817	10 185	11 981
Należności z tytułu podatku dochodowego	19	-	374	-
Środki pieniężne i ich ekwiwalenty	22	42 707	34 949	29 791
Pozostałe aktywa	21	2 412	2 315	1 832
Aktywa obrotowe razem		91 104	77 768	80 185
Aktywa trwałe przeznaczone do sprzedaży		-	-	-
Aktywa razem		105 317	92 161	97 034

SKRÓCONE ŚRÓDROCZNE SKONSOLIDOWANE SPRAWOZDANIE Z SYTUACJI FINANSOWEJ

	Nota	na dzień 30 czerwca 2016	na dzień 31 grudnia 2015	na dzień 1 stycznia 2015 (dane przekształcone)
Kapitał własny				
Kapitał podstawowy	23	17 550	17 550	17 550
Kapitał zapasowy	24	67 569	64 039	60 671
Zysk (strata) z lat ubiegłych		-4 836	-4 758	2 121
Zysk netto okresu sprawozdawczego		4 054	7 313	-
Kapitał przypadający akcjonariuszom podmiotu dominującego		84 337	84 145	80 342
Kapitał przypadający udziałom niesprawującym kontroli		-	-	-
Kapitał własny razem		84 337	84 145	80 342
Zobowiązania długoterminowe				
Zobowiązania z tytułu odroczonego podatku dochodowego	28	-	-	-
Zobowiązania długoterminowe z tytułu leasingu finansowego	25	133	31	159
Rozliczane w czasie dotacje		21	26	34
Zobowiązania długoterminowe razem		154	57	193
Zobowiązania związane bezpośrednio z aktywami trwałymi przeznaczonymi do sprzedaży		-	-	-
Zobowiązania krótkoterminowe				
Zobowiązania handlowe oraz pozostałe zobowiązania	26	20 254	7 334	10 730
Zobowiązania z tytułu świadczeń pracowniczych	27	401	487	498
Zobowiązania z tytułu podatku dochodowego		34	-	5 060
Zobowiązania krótkoterminowe z tytułu leasingu finansowego	25	128	131	201
Rozliczane w czasie dotacje		9	9	10
Zobowiązania krótkoterminowe razem		20 826	7 960	16 499
Zobowiązania razem		20 980	8 017	16 692
Pasywa razem		105 317	92 161	97 034

SKRÓCONE ŚRÓDROCZNE SKONSOLIDOWANE SPRAWOZDANIE Z PRZEPIŹYWÓW PIENIĘŻNYCH

	za okres od 2016-01-01 do 2016-06-30	za okres od 2015-01-01 do 2015-06-30
Przepływy pieniężne działalności operacyjnej		
Zysk przed opodatkowaniem	5 012	3 781
Amortyzacja	497	481
Odsetki i niezrealizowane różnice kursowe	-2	8
Wynik z działalności inwestycyjnej	103	-114
Należności - zmiana stanu	-2 632	-8 977
Zapasy - zmiana stanu	-3 222	3 408
Pozostałe aktywa - zmiana stanu	162	224
Zobowiązania handlowe i pozostałe - zmiana stanu	8 640	4 903
Podatek dochodowy - zapłacony	-310	-1 285
Inne korekty	-	-
Przepływy pieniężne netto z działalności operacyjnej	8 252	2 428
 Przepływy pieniężne z działalności inwestycyjnej		
Wpływy ze sprzedaży środków trwałych	-	-
Wpływy z krótkoterminowych aktywów finansowych	88	76
Wydatki na zakup środków trwałych	-224	-112
Przepływy pieniężne netto z działalności inwestycyjnej	-136	-36
 Przepływy pieniężne działalności finansowej		
Spłata zobowiązań z tytułu leasingu finansowego	-355	-124
Odsetki	-2	-8
Przepływy pieniężne netto z działalności finansowej	-357	-132
 Zwiększenie netto środków pieniężnych i ich ekwiwalentów w tym:	7 758	2 260
Saldo otwarcia środków pieniężnych i ich ekwiwalentów	34 949	29 791
Saldo zamknięcia środków pieniężnych i ich ekwiwalentów	42 707	32 052

SKRÓCONE ŚRÓDROCZNE SKONSOLIDOWANE SPRAWOZDANIE ZE ZMIAN W KAPITALE WŁASNYM

	za okres od 2016-01-01 do 2016-06-30	za okres od 2015-01-01 do 2015-06-30
Kapitał podstawowy		
Stan na początek okresu	17 550	17 550
- Podwyższenie kapitału	-	-
Stan na koniec okresu	<u>17 550</u>	<u>17 550</u>
Kapitał zapasowy oraz rezerwy		
Na początek okresu	64 039	60 671
- Podział wyniku finansowego	3 530	-
- Program motywacyjny	-	-
Na koniec okresu	<u>67 569</u>	<u>60 671</u>
Zyski zatrzymane		
Na początek okresu	2 555	2 120
- Wynik finansowy wypracowany w okresie	4 054	2 744
- Dywidenda	-3 861	-
- Zwiększenie kapitału zapasowego	-3 530	-
- Korekty konsolidacyjne	-	-
Stan na koniec okresu	<u>-782</u>	<u>4 864</u>
Udziały akcjonariuszy niesprawujących kontroli	-	-
Kapitał własny razem		
Stan na początek okresu	84 145	80 341
Stan na koniec okresu	<u>84 337</u>	<u>83 085</u>

WYBRANE INFORMACJE OBJAŚNIAJĄCE

1 Informacje podstawowe

BERLING S.A., jednostka dominująca Grupy Kapitałowej BERLING S.A. (dalej Grupa, Jednostka), powstała w wyniku przekształcenia z Berling Centrum Chłodnictwa Spółka Jawna, która prowadziła działalność gospodarczą od kwietnia 1993 roku.

Przekształcenie w spółkę akcyjną nastąpiło na mocy Postanowienia Sądu Rejonowego dla m.st. Warszawy, XIV Wydziału Gospodarczego Krajowego Rejestru Sądowego z dnia 1 lutego 2008 i z tym dniem spółka została wpisana do Rejestru przedsiębiorców Krajowego Rejestru Sądowego pod numerem 0000298346.

Numer Identyfikacji Podatkowej nadany został spółce przez Urząd Skarbowy Warszawa Ochota w dniu 29 marca 1995 - NIP 522 005 97 42. Numer Regon 010164538 nadany został przez Wojewódzki Urząd Statystyczny ul. Wiktorska 91A w Warszawie w dniu 1 kwietnia 1993r.

Siedziba jednostki dominującej mieści się w Warszawie przy ulicy Zgoda 5/8.

Podstawowym przedmiotem działalności jednostki dominującej Grupy Kapitałowej jest:

- handel hurtowy i detaliczny urządzeniami chłodniczymi,
- usługi w zakresie napraw, montażu i kompletacji urządzeń przemysłowych w szczególności związanych z chłodnictwem,
- wynajem sprzętu chłodniczego.

Czas trwania spółek wchodzących w skład Grupy Kapitałowej Berling jest nieoznaczony.

Spółki Grupy nie posiadają wewnętrznych jednostek organizacyjnych sporządzających samodzielnie sprawozdania finansowe.

12 października 2012 roku Naczelnik Pierwszego Urzędu Skarbowego w Warszawie dokonał rejestracji umowy z dnia 11 września 2012 o utworzeniu Podatkowej Grupy Kapitałowej Berling (akt notarialny Repertorium A nr 16581/2012) w rozumieniu art. 1a ust. 3 pkt. 4 ustawy o podatku dochodowym od osób prawnych, na okres pięćdziesięciu lat podatkowych tj. od 1 stycznia 2013 do 31 grudnia 2062 roku.

Skład Zarządu BERLING S.A., jednostki dominującej, na dzień 30 czerwca 2016 roku przedstawiał się następująco:

- Hanna Berling – Prezes Zarządu,
- Paweł Ciechański – Vice Prezes Zarządu,
- Radosław Mrowiński – Vice Prezes Zarządu.

Do dnia sporządzenia śródrocznego skróconego skonsolidowanego sprawozdania finansowego nastąpiły następujące zmiany w składzie Zarządu:

- z dniem 22.09.2016 r. Pan Radosław Mrowiński został odwołany przez Radę Nadzorczą z pełnienia funkcji Członka Zarządu Berling S.A

Skład Rady Nadzorczej na dzień 30 czerwca 2016 roku:

- Tomasz Berling - Przewodniczący Rady Nadzorczej,
- Marcin Marczuk - Wiceprzewodniczący Rady Nadzorczej,
- Kajetan Wojnicz – Członek Rady Nadzorczej,
- Marcin Berling - Członek Rady Nadzorczej,
- Agata Pomorska - Członek Rady Nadzorczej.

Do dnia sporządzenia śródrocznego skróconego skonsolidowanego sprawozdania finansowego nastąpiły następujące zmiany w składzie Rady Nadzorczej:

- w dniu 4 lipca 2016 r. rezygnację z pełnienia funkcji członka Rady Nadzorczej złożył Pan Marcin Marczuk,
- W dniu 5 sierpnia 2016 r. uchwałą nr 3 Nadzwyczajnego Walnego Zgromadzenia na członka Rady Nadzorczej powołano Panią Annę Jarosińską.

2 Przyjęte zasady rachunkowości

Oświadczenie o zgodności oraz ogólne zasady sporządzania

Prezentowane śródroczne skrócone skonsolidowane sprawozdanie finansowe zostało sporządzone zgodnie z Międzynarodowymi Standardami Sprawozdawczości Finansowej (MSSF), w szczególności w zgodności z MSR 34 „Śródroczne sprawozdania finansowe” oraz z Rozporządzeniem Ministra Finansów z dnia 19 lutego 2009 roku w sprawie informacji bieżących i okresowych przekazywanych przez emitentów papierów wartościowych oraz zgodnie z odpowiednimi standardami rachunkowości mającymi zastosowanie do śródrocznej sprawozdawczości półrocznej przyjętymi przez Unię Europejską, opublikowanymi i obowiązującymi w czasie przygotowywania skonsolidowanego sprawozdania finansowego przedstawia rzetelnie sytuację finansową Grupy Kapitałowej Berling na dzień 30 czerwca 2016 roku oraz 31 grudnia 2015 roku, wyniki jej działalności za okres 6 miesięcy zakończony dnia 30 czerwca 2016 roku i 30 czerwca 2015 roku oraz przepływy pieniężne za okres 6 miesięcy zakończony 30 czerwca 2016 roku i 30 czerwca 2015 roku.

Śródroczne skrócone skonsolidowane sprawozdanie finansowe zostało sporządzone przy założeniu kontynuowania działalności gospodarczej przez spółki z Grupy Kapitałowej Berling S.A. w dającej się przewidzieć przyszłości. Na dzień autoryzacji niniejszego śródrocznego skróconego skonsolidowanego sprawozdania finansowego nie stwierdza się istnienia okoliczności wskazujących na zagrożenie kontynuowania działalności przez Grupę.

Śródroczne skrócone skonsolidowane sprawozdanie finansowe nie zawiera wszystkich informacji, które ujawniane są w rocznym skonsolidowanym sprawozdaniu finansowym sporządzonym zgodnie z MSSF. Niniejsze śródroczne skrócone sprawozdanie finansowe należy czytać łącznie ze skonsolidowanym sprawozdaniem finansowym Grupy Kapitałowej Berling za rok 2015.

Przy sporządzaniu śródrocznego skróconego skonsolidowanego sprawozdania finansowego przestrzegano tych samych zasad (polityki) rachunkowości i metod obliczeniowych co w ostatnim rocznym sprawozdaniu finansowym.

Walutą funkcjonalną i walutą prezentacji wszystkich pozycji sprawozdania finansowego jest PLN.

Sprawozdanie finansowe i wszystkie dane objaśniające są podawane w tysiącach PLN.

Niniejsze śródroczne skrócone skonsolidowane sprawozdanie finansowe zostało zatwierdzone do publikacji przez Zarząd jednostki dominującej Berling S.A. w dniu 30 września 2016 roku.

Nowe standardy, interpretacje i zmiany opublikowanych standardów

Poniżej zostały przedstawione nowe lub zmienione regulacje MSSF/MSR oraz interpretacje KIMSF, które zostały przyjęte w UE do stosowania i które Grupa zastosowała od 1 stycznia 2016 r.:

- Zmiany do MSSF 11 „Wspólne ustalenia umowne” – Rozliczanie nabycia udziałów we wspólnych operacjach - zatwierdzone w dniu 24.11.2015 r.,
- Zmiany do MSR 1 „Prezentacja sprawozdań finansowych” – Inicjatywa w odniesieniu do ujawnień - zatwierdzone w dniu 18.12.2015 r.,
- Zmiany do MSR 16 „Rzeczowe aktywa trwałe” oraz MSR 38 „Aktywa niematerialne” – Wyjaśnienia na temat akceptowalnych metod amortyzacyjnych – zatwierdzone w dniu 02.12.2015 r.,
- Zmiany do MSR 16 „Rzeczowe aktywa trwałe” oraz MSR 41 „Rolnictwo” – Rolnictwo: uprawy roślinne - zatwierdzone w dniu 23.11.2015 r.,
- Zmiany do MSR 27 „Jednostkowe sprawozdania finansowe” Metoda praw własności w jednostkowych sprawozdaniach finansowych – zatwierdzone w dniu 18.12.2015 r.,
- Zmiany do różnych standardów „Poprawki do MSSF (cykl 2012-2014)” – dokonane zmiany w ramach procedury wprowadzania dorocznych poprawek do MSSF (MSSF 5, MSSF 7, MSSF 13, MSR 19, oraz MSR 34) ukierunkowane głównie na rozwiązywanie wątpliwości i uściślenie słownictwa – zatwierdzone w dniu 15.12.2015 r.

Zastosowanie powyższych standardów i zmian do standardów nie miało istotnego wpływu na dotychczas stosowaną politykę rachunkowości Grupy, ani jej sytuację finansową i wyniki z działalności.

Opublikowane Standardy i Interpretacje, które jeszcze nie obowiązują, nie zostały wcześniej zastosowane przez Grupę:

- MSSF 9 Instrumenty finansowe z późniejszymi zmianami, obowiązujący za okresy roczne rozpoczynające się z dniem 1 stycznia 2018 r. lub po tej dacie;
- MSSF 14 Odroczone salda z regulowanej działalności, obowiązujący za okresy roczne rozpoczynające się z dniem 1 stycznia 2016 r. - Komisja Europejska postanowiła nie rozpoczynać procesu zatwierdzenia tego tymczasowego standardu do stosowania na terenie UE do czasu wydania ostatecznej wersji MSSF 14,
- MSSF 15 Przychody z umów z klientami, obowiązujący za okresy roczne rozpoczynające się z dniem 1 stycznia 2018 r. lub po tej dacie;
- MSSF 16 Leasingi obowiązujący za okresy roczne rozpoczynające się z dniem 1 stycznia 2019 r. lub po tej dacie;
- Zmiany do MSR 7 Sprawozdanie z przepływów pieniężnych. Zmiany wprowadzono w ramach inicjatywy dotyczącej ujawnień. Zmiany będą obowiązywały prospektywnie począwszy od pierwszego okresu rocznego zaczynającego się 1 stycznia 2017 r. lub po tej dacie;
- Zmiany do MSR 12 Podatek dochodowy. RMSR proponuje, aby zmiany obowiązywały retrospektywnie zgodnie z MSR 8 „Zasady (polityka) rachunkowości, zmiany wartości szacunkowych i korygowanie błędów” począwszy od pierwszego okresu rocznego zaczynającego się 1 stycznia 2017 r. lub po tej dacie;
- Zmiany do MSSF 2 „Płatności na bazie akcji” – klasyfikacja oraz wycena płatności na bazie akcji (obowiązujące w odniesieniu do okresów rocznych rozpoczynających się 01.01.2018 r. lub po tej dacie),
- Zmiany do MSSF 10 „Skonsolidowane sprawozdania finansowe” oraz MSR 28 „Inwestycje w jednostkach stowarzyszonych i wspólnych przedsięwzięciach” – Sprzedaż lub wniesienie aktywów pomiędzy inwestorem, a jego jednostką stowarzyszoną lub wspólnym przedsięwzięciem oraz późniejsze zmiany (data wejścia w życie zmian została odroczone do momentu zakończenia prac badawczych nad metodą praw własności).

Zarząd Jednostki dominującej jest w trakcie analizy powyższych zmian i oceny ich wpływu na sprawozdanie finansowe Grupy.

3 Opis organizacji grupy kapitałowej emitenta, ze wskazaniem jednostek podlegających konsolidacji, a w przypadku emitenta będącego jednostką dominującą, który na podstawie obowiązujących go przepisów nie ma obowiązku lub może nie sporządzać skonsolidowanych sprawozdań finansowych - również wskazanie przyczyny i podstawy prawnej braku konsolidacji.

Grupa Kapitałowa Berling obejmuje:

- jednostkę dominującą Berling S.A.,
- jednostkę zależną Przedsiębiorstwo Wielobranżowe Arkton sp. z o.o., w której jednostka dominująca posiada 100% udziałów,
- jednostkę zależną Berling Promotions sp. z o.o., w której jednostka dominująca posiada 100% udziałów.

Wszystkie spółki zależne podlegają konsolidacji metodą pełną.

4 Wskazanie skutków zmian w strukturze jednostki gospodarczej, w tym w wyniku połączenia jednostek gospodarczych, przejęcia lub sprzedaży jednostek grupy kapitałowej emitenta, inwestycji długoterminowych, podziału, restrukturyzacji i zaniechania działalności.

W I półroczu 2016 roku nie wystąpiły zmiany w strukturze Grupy Kapitałowej Berling.

5 Stanowisko zarządu odnośnie do możliwości zrealizowania wcześniej publikowanych prognoz wyników na dany rok, w świetle wyników zaprezentowanych w raporcie kwartalnym w stosunku do wyników prognozowanych.

Zarząd jednostki dominującej nie publikował skonsolidowanych prognoz na rok 2016.

6 Wskazanie akcjonariuszy posiadających bezpośrednio lub pośrednio przez podmioty zależne co najmniej 5 % ogólnej liczby głosów na walnym zgromadzeniu emitenta na dzień przekazania raportu półrocznego wraz ze wskazaniem liczby posiadanych przez te podmioty akcji, ich procentowego udziału w kapitale zakładowym, liczby głosów z nich wynikających i ich procentowego udziału w ogólnej liczbie głosów na walnym zgromadzeniu oraz wskazanie zmian w strukturze własności znacznych pakietów akcji emitenta w okresie od przekazania poprzedniego raportu okresowego.

Struktura akcjonariuszy jednostki dominującej na dzień 30 września 2016 r.

Wyszczególnienie	Ilość akcji	%akcji	Wartość nominalna (w zł)	Liczba głosów na walnym zgromadzeniu	% udział głosów na walnym zgromadzeniu
DAO sp. z o.o.	10 770 000	61,37%	10 770 000	10 770 000	61,37%
Łącznie Fundusz Zarządzany w Ramach Aviva Investors TFI	938 216	5,35%	938 216	938 216	5,35%
Pozostali	5 841 984	33,28%	5 841 984	5 841 984	33,28%

Znaczącym akcjonariuszem Jednostki dominującą posiadającym 61,37 % akcji jest DAO sp. z o.o.

Udziałowcami spółki DAO sp. z o.o.:

- Prezes Zarządu – Hanna Berling 50% udziałów,
- Przewodniczący Rady Nadzorczej – Tomasz Berling 25% udziałów,
- Członek Rady Nadzorczej Marcin Berling 25% udziałów.

Wszystkie wyemitowane przez podmiot dominujący akcje są akcjami zwykłymi bez żadnego uprzywilejowania, co do uczestnictwa w podziale zysku.

Zarząd na dzień sporządzenia raportu nie posiada żadnych informacji o znanych emitentowi umowach (w tym również zawartych po dniu bilansowym), w wyniku których mogą w przyszłości nastąpić zmiany w proporcjach posiadanych akcji przez dotychczasowych akcjonariuszy i obligatariuszy.

Od przekazania poprzedniego raportu okresowego - za 1 kwartał 2016 r. do dnia sporządzenia półrocznego sprawozdania finansowego na nadzwyczajnym walnym zgromadzeniu w dniu 05.08.2016r. łącznie Fundusz Zarządzany w Ramach Aviva Investors TFI dysponował 938.216 akcjami co stanowi 5,35% wszystkich akcji i głosów. W poprzednim raporcie informowaliśmy, że dysponował 1.473.986 akcjami, co stanowiło 8,40% wszystkich akcji i głosów.

7 Zestawienie stanu posiadania akcji emitenta lub uprawnień do nich przez osoby zarządzające i nadzorujące emitenta na dzień przekazania raportu kwartalnego, wraz ze wskazaniem zmian w stanie posiadania, w okresie od przekazania poprzedniego raportu kwartalnego, odrębnie dla każdej z osób.

Członkowie Zarządu i Rady Nadzorczych:

- Prezes Zarządu Hanna Berling posiada bezpośrednio 120 akcji Berling S.A.,
- Członek Zarządu Paweł Ciechański posiada bezpośrednio 150 000 akcji Berling S.A.,
- Przewodniczący Rady Nadzorczej Tomasz Berling posiada bezpośrednio 90 730 akcji Berling S.A.,
- Członek Rady Nadzorczej Marcin Berling posiada bezpośrednio 40 akcji Berling S.A.

Ponadto ww. osoby oprócz Pawła Ciechańskiego są udziałowcami spółki DAO sp. z o.o., która posiada 10.770.000 akcji Berling S.A., które stanowią 61,37% kapitału zakładowego jednostki dominującej, uprawniających do 10.770.000 głosów, które stanowią 61,37% ogólnej liczby głosów na walnym zgromadzeniu Spółki.

- Prezes Zarządu Hanna Berling – posiada 50% udziałów DAO sp. z o.o.
- Przewodniczący Rady Nadzorczej - Tomasz Berling- posiada 25% udziałów DAO sp. z o.o.
- Członek Rady Nadzorczej Marcin Berling – posiada 25% udziałów DAO sp. z o.o.

Od przekazania ostatniego raportu okresowego nie nastąpiły żadne zmiany w stanie posiadania przez ww. osoby.

8 Wskazanie postępowań toczących się przed sądem, organem właściwym dla postępowania arbitrażowego lub organem administracji publicznej.

Jednostka dominująca w raporcie bieżącym 014/2014 z dnia 05.12.2014r. poinformowała, że w dniu 5 grudnia 2014r. powzięła informację o otrzymaniu przez jego pełnomocnika decyzji Dyrektora Urzędu Kontroli Skarbowej w Gdańsku z dnia 26 listopada 2014r., znak sprawy UKS2291/W2P5/42/42/13/123/029, (sprawa dotyczy 2011r. o której Spółka informowała w raporcie nr 11/2014) w którym został określony:

- Przychód ogółem 103.567 tys. zł (według deklaracji Spółki za 2011 rok było 84.456 tys. zł), co zwiększa dochód do opodatkowania o 19.110 tys. zł (podstawa opodatkowania wzrosła z tytułu objęcia udziałów za wkład niepieniężny w Berling Promotions Sp. z o.o. – dochód w 2011r. wzrósł o kwotę 19.110 tys. zł).
- Podatek za 2011r. w związku z zwiększeniem dochodu wzrósł o 3.631 tys. zł.

Stanowisko Spółki jest odmienne od stanowiska UKS, które zostało przedstawione ww. decyzji stwierdzającej, że wniesiony aport nie stanowił zorganizowanej części przedsiębiorstwa Berling S.A. i w związku z tym nie podlegał zwolnieniu od podatku dochodowego od osób prawnych.

Wobec powyższego Spółka wniosła odwołanie od ww. decyzji Dyrektora UKS do Dyrektora Izby Skarbowej w Warszawie, które powinno umożliwić prawidłowe określenie podstawy opodatkowania za 2011r. i wydanie korzystnej dla Spółki decyzji, która będzie zgodna z opinią, którą reprezentował Zarząd Spółki w 2011 roku, iż była to zorganizowana część przedsiębiorstwa Berling S.A. i w związku z tym objęcie udziałów za wkład niepieniężny podlegało zwolnieniu od podatku dochodowego od osób prawnych.

W raporcie bieżącym 005/2015 Zarząd Spółki Berling S.A. poinformował o otrzymanej dnia 25 marca 2015 roku decyzji Dyrektora Izby Skarbowej w Warszawie, znak sprawy 1401/PD-I/4210-7/15/MG orzekającej utrzymanie w mocy decyzję organu pierwszej instancji z dnia 26 listopada 2014 roku.

Spółka wniosła skargę od ww. decyzji Dyrektora Izby Skarbowej w Warszawie do Wojewódzkiego Sądu Administracyjnego w Warszawie, która powinno umożliwić wydanie korzystnej dla spółki decyzji, która będzie zgodna z opinią reprezentowaną przez Zarząd Spółki w 2011 roku, iż była to zorganizowana część przedsiębiorstwa Berling S.A. i w związku z tym objęcie udziałów za wkład niepieniężny podlegało zwolnieniu od podatku dochodowego od osób prawnych.

W raporcie bieżącym 03/2016 z 10 maja 2016 roku, Zarząd Berling S.A. poinformował o tym, iż Sąd podtrzymał decyzję Dyrektora Izby Skarbowej w Warszawie z dnia 25.03.2015r., z której wynika zwiększenie dochodu do opodatkowania za 2011 rok o 19.110 tys. zł.

Zarząd Jednostki dokonał odpowiednich korekt w sprawozdaniu finansowym zgodnie z MSR 8, które szczegółowo zostały opisane w punkcie 42.

10 sierpnia 2016 roku została złożona skarga kasacyjna od wyroku Wojewódzkiego Sądu Administracyjnego w Warszawie o którym spółka informowała w raporcie bieżącym 03/2016 z 10 maja 2016 roku.

Poza tym nie toczą się żadne istotne postępowania prowadzone w imieniu i przeciwko Grupie Berling.

9 Informacje o zawarciu przez emitenta lub jednostkę od niego zależną jednej lub wielu transakcji z podmiotami powiązanymi, jeżeli pojedynczo lub łącznie są one istotne i zostały zawarte na innych warunkach niż rynkowe, z wyjątkiem transakcji zawieranych przez emitenta będącego funduszem z podmiotem powiązaniem, wraz ze wskazaniem ich wartości, przy czym informacje dotyczące poszczególnych transakcji mogą być zgrupowane według rodzaju, z wyjątkiem przypadku, gdy informacje na temat poszczególnych transakcji są niezbędne do zrozumienia ich wpływu na sytuację majątkową, finansową i wynik finansowy emitenta.

Wszystkie transakcje w Grupie Berling są zawierane na zasadach rynkowych.

10 Informacje o udzieleniu przez emitenta lub przez jednostkę od niego zależną poręczeń kredytu lub pożyczki lub udzieleniu gwarancji - łącznie jednostce podmiotowi lub jednostce zależnej od tego podmiotu, jeżeli łączna wartość istniejących poręczeń lub gwarancji stanowi równowartość co najmniej 10 % kapitałów własnych emitenta.

Grupa Berling nie udzielała poręczeń kredytów, pożyczek, gwarancji.

- 11 Inne informacje, które zdaniem emitenta są istotne dla oceny jego sytuacji kadrowej, majątkowej, finansowej, wyniku finansowego i ich zmian, oraz informacje, które są istotne dla oceny możliwości realizacji zobowiązań przez emitenta.**

W pierwszym półroczu 2016 roku nie wystąpiły istotne zdarzenia, które mogłyby znacząco wpłynąć na ocenę i zmiany sytuacji majątkowej i finansowej Grupy Kapitałowej, a także istotne dla oceny sytuacji kadrowej oraz możliwości realizacji zobowiązań.

- 12 Wskazanie czynników, które w ocenie emitenta będą miały wpływ na osiągnięte przez niego wyniki w perspektywie co najmniej kolejnego kwartału.**

Zdaniem Zarządu jednostki dominującej Berling S.A. utrzymująca się stagnacja gospodarcza może zagrozić osiągnięciu zadowalających wyników finansowych w II półroczu 2016 roku.

13 Segmenty działalności operacyjnej

W oparciu o definicję zawartą w MSFF 8 działalność Grupy oparta jest na dystrybucji towarów i produktów chłodniczych, materiałów eksploatacyjnych i sterowników elektronicznych i została zaprezentowana w niniejszym sprawozdaniu w ramach jednego segmentu operacyjnego, ponieważ:

- przychody ze sprzedaży oraz realizowane zyski z tej działalności przekraczają łącznie 75% wartości generowanych przez Grupę Kapitałową;
- nie są sporządzane oddzielne informacje finansowe dla poszczególnych kanałów sprzedażowych, co jest związane z charakterystyczną dla branży współpracą z dostawcami, których produkty są dystrybuowane przez wszystkie kanały sprzedażowe;
- w związku z brakiem wydzielonych segmentów, tj. brakiem dostępności odrębnych informacji finansowych dla poszczególnych grup produktowych, decyzje operacyjne podejmowane są na podstawie wielu szczegółowych analiz i wyników finansowych osiągniętych na sprzedaży wszystkich produktów we wszystkich kanałach dystrybucji;
- Zarząd BERLING S.A. z uwagi na specyfikę dystrybucji, dokonuje decyzji o alokowaniu zasobów na podstawie osiągniętych i przewidywanych wyników Spółki, jak również planowanych zwrotów z zaalokowanych zasobów oraz analizy otoczenia.

14 Przychody ze sprzedaży

Przychody ze sprzedaży Grupy za okresy półroczne w latach 2015- 2016 wyniosły:

Wyszczególnienie	6 miesięcy 2016	6 miesięcy 2015
Przychody ze sprzedaży towarów	26 431	27 406
Przychody ze sprzedaży produktów	7 435	8 974
Razem	33 866	36 379

Struktura terytorialna przychodów ze sprzedaży produktów i towarów

Wyszczególnienie	6 miesięcy 2016	6 miesięcy 2015
Polska	30 799	32 936
UE	1 725	1 560
Eksport	1 342	1 884
Razem	33 866	36 379

W Grupie nie występują klienci stanowiący indywidualnie co najmniej 10% przychodów ze sprzedaży ogółem w półroczu.

Struktura przychodów ze sprzedaży wg grup produktowych

Wyszczególnienie	6 miesięcy 2016	6 miesięcy 2015
Sprężarki	5 221	4 795
Chłodnice	7 850	7 877
Skraplacze	2 022	2 084
Komponenty	6 431	5 768
Pozostałe	4 907	6 881
Produkty Arktonu	7 435	8 974
Razem	33 866	36 379

15 Koszty działalności operacyjnej

Koszty działalności operacyjnej Grupy przedstawiały się następująco:

Wyszczególnienie	6 miesięcy 2016	6 miesięcy 2015
Amortyzacja	497	481
Zużycie materiałów i energii	2 663	3 095
Usługi obce	1 195	1 440
Podatki i opłaty	72	70
Wynagrodzenia	1 986	2 265
Ubezpieczenia społeczne i inne świadczenia	435	495
Pozostałe koszty rodzajowe	127	69
Wartość sprzedanych towarów	22 444	24 840
Razem	29 419	32 755

Wysoki udział wartości sprzedanych towarów w kosztach działalności podstawowej wynikał z handlowego charakteru prowadzonej przez Grupę działalności.

16 Pozostałe przychody operacyjne

Wyszczególnienie	6 miesięcy 2016	6 miesięcy 2015
Dotacje	4	5
Odszkodowania	14	-
Rozwiązanie odpisów na należności	64	284
Pozostałe przychody	17	61
Razem	99	350

17 Pozostałe koszty operacyjne

Wyszczególnienie	6 miesięcy 2016	6 miesięcy 2015
Strata ze zbycia niefinansowych aktywów trwałych	-	-
Odpisy aktualizujące należności	-	234
Pozostałe koszty	48	97
Razem	48	330

18 Przychody finansowe

Wyszczególnienie	6 miesięcy 2016	6 miesięcy 2015
Odsetki od lokat	240	175
Odsetki pozostałe	-	40
Różnice kursowe/kontrakty terminowe	307	75
Razem	548	291

19 Należności handlowe oraz pozostałe należności

Specyfikacja należności ogółem

Wyszczególnienie	stan na dzień 30.06.2016	stan na dzień 31.12.2015
Należności handlowe	13 417	10 651
Odpis aktualizujący wartość należności	-895	-959
Należności handlowe netto	<u>12 522</u>	<u>9 692</u>
Inne należności	295	866
Razem	<u>12 817</u>	<u>10 559</u>

Wartość księgowa netto należności jest zbliżona do ich wartości godziwej.

Wartości bilansowe należności ogółem (netto) są wyrażone w następujących walutach:

Wyszczególnienie	stan na dzień 30.06.2016	stan na dzień 31.12.2015
PLN	3 911	3 051
EUR	8 906	7 507
Razem	<u>12 817</u>	<u>10 559</u>

Zmiany stanu odpisu aktualizującego wartości należności handlowych:

Wyszczególnienie	stan na dzień 30.06.2016	stan na dzień 31.12.2015
Stan na dzień 1 stycznia	959	1 059
Utworzenie odpisów	1	271
Odwrocenie odpisów (" - ")	-64	-371
Stan na dzień 30 czerwca	<u>895</u>	<u>959</u>

20 Zapasy

Wyszczególnienie	stan na dzień 30.06.2016	stan na dzień 31.12.2015
Materiały	9 736	8 806
Produkcja w toku	535	518
Wyroby gotowe	528	693
Towary	27 426	25 059
Wartość odpisów aktualizujących (-)	-5 058	-5 130
Razem	<u>33 167</u>	<u>29 945</u>

Koszty zapasów w śródrocznym skróconym skonsolidowanym sprawozdaniu finansowym z zysków i strat i innych całkowitych dochodów zostały ujęte w pozycji „Koszt własny sprzedanych produktów, towarów i materiałów”.

21 Pozostałe aktywa

Wyszczególnienie	stan na dzień 30.06.2016	stan na dzień 31.12.2015
Ubezpieczenia majątkowe	72	83
Wycena kontraktów terminowych/ opcji	2 265	2 208
Pozostałe koszty	74	23
Razem	2 412	2 315

Najistotniejszą pozycją pozostałych aktywów na koniec I półrocza 2016 oraz na koniec 2015 roku były wycena na dzień bilansowy zawartych instrumentów finansowych w postaci kontraktów walutowych otwartych na zakup 500 tys. USD i 400 tys. EURO oraz opcji zabezpieczających wartość godziwą posiadanej miedzi, w związku z dużą zmiennością cen tego surowca na światowych rynkach.

22 Środki pieniężne i ich ekwiwalenty

Wyszczególnienie	stan na dzień 30.06.2016	stan na dzień 31.12.2015
Środki pieniężne w kasie i w banku	42 707	34 949
Razem	42 707	34 949

Struktura środków pieniężnych według walut przedstawiała się następująco:

Wyszczególnienie	stan na dzień 30.06.2016	stan na dzień 31.12.2015
Waluta PLN	26 711	25 933
Waluta EUR	15 293	8 674
Waluta USD	702	343
Razem	42 707	34 949

23 Kapitał podstawowy

Struktura akcjonariuszy jednostki dominującej na dzień 30 czerwca 2016 roku (pow. 5%).

Wyszczególnienie	Ilość akcji	%akcji	Wartość nominalna (w zł)	Liczba głosów na walnym zgromadzeniu	% udział głosów na walnym zgromadzeniu
DAO sp. z o.o.	10 770 000	61,37%	10 770 000	10 770 000	61,37%
Łącznie Fundusz Zarządzany w Ramach Aviva Investors TFI	1 426 267	8,13%	1 426 267	1 426 267	8,13%
Pozostali	5 353 933	30,50%	5 353 933	5 353 933	30,50%

Znaczącym akcjonariuszem Jednostki dominującej posiadającym 61,37 % akcji jest DAO sp. z o.o.

Udziałowcami Spółki DAO sp. z o.o.:

- Prezes Zarządu – Hanna Berling 50% udziałów,
- Przewodniczący Rady Nadzorczej – Tomasz Berling 25% udziałów,
- Członek Rady Nadzorczej Marcin Berling 25% udziałów.

Program motywacyjny

Obecnie w Grupie nie obowiązuje żaden program motywacyjny.

24 Kapitał zapasowy

W ramach kapitału zapasowego, którego wartość na koniec czerwca 2016 roku wyniosła 67 569 tys. zł Grupa wykazała między innymi nadwyżkę ceny emisyjnej nad wartością nominalną akcji objętych ofertą publiczną oraz poniesionych kosztów emisji.

Walne Zgromadzenie jednostki dominującej Berling S.A. zdecydowało o podziale zysku netto w wysokości 4 523 tys. zł za rok obrotowy 2015 w następujący sposób: w części w wysokości 0,22 złotego na jedną akcję przeznaczona do podziału między akcjonariuszy w drodze wypłaty dywidendy - łączna wysokość dywidendy wynosi 3.861 tys. zł; pozostałą część zysku netto w wysokości 662 tys. zł przeznaczona na kapitał zapasowy Spółki.

Dzień dywidendy ustala się na 21 lipca 2016 roku, termin wypłaty dywidendy na 5 sierpnia 2016 roku.

Dnia 29 czerwca 2016 roku Zwyczajne Zgromadzenie Wspólników jednostki zależnej Przedsiębiorstwo Wielobranżowe Arkton sp. z o.o., na podstawie Uchwały nr 3/2016 podjęło decyzję o przeznaczeniu wyniku za rok 2015 w kwocie 2 354 tys. zł w całości na kapitał zapasowy.

25 Zobowiązania z tytułu leasingu finansowego

Wyszczególnienie	stan na dzień 30.06.2016	stan na dzień 31.12.2015
Krótkoterminowe	128	131
Długoterminowe	133	31
Razem	261	162

Zobowiązania z tytułu leasingu występowały wyłącznie w walucie polskiej.

Wartość godziwa zobowiązań leasingowych Grupy nie różni się istotnie od ich wartości księgowej.

Zobowiązanie Grupy z tytułu leasingu jest zabezpieczone na rzecz leasingodawcy w postaci leasingowanych środków trwałych oraz weksli.

26 Zobowiązania handlowe oraz pozostałe zobowiązania

Struktura zobowiązań handlowych i pozostałych

Wyszczególnienie	stan na dzień 30.06.2016	stan na dzień 31.12.2015
Zobowiązania handlowe	14 487	6 115
Zobowiązania publiczno-prawne	1 892	1 036
Pozostałe zobowiązania	3 909	184
Razem	20 288	7 334

Zarząd Grupy uważa, że wartość księgowa zobowiązań jest zbliżona do ich wartości godziwej.

Wartości bilansowe zobowiązań krótkoterminowych są wyrażone w następujących walutach:

	stan na dzień 30.06.2016	stan na dzień 31.12.2015
Wyszczególnienie		
PLN	7 676	1 522
USD	-	-
EUR	12 612	5 813
Razem	20 288	7 334

27 Świadczenia pracownicze

	stan na dzień 30.06.2016	stan na dzień 31.12.2015
Wyszczególnienie		
Zobowiązania z tytułu wynagrodzeń	401	487
Razem	401	487

Z tytułu świadczeń pracowniczych w sprawozdaniu z całkowitych dochodów ujęto następujące kwoty:

	6 miesięcy 2016	6 miesięcy 2015
Wyszczególnienie		
Koszty bieżącego zatrudnienia	1 986	2 265
Koszty ubezpieczeń społecznych	435	495
Razem	2 421	2 760

W tabeli poniżej przedstawiono informację o przeciętnym zatrudnieniu (z uwzględnieniem Zarządu):

	6 miesięcy 2016	12 miesięcy 2015
Wyszczególnienie		
Stanowiska robotnicze (w tym magazynowe)	28	28
Stanowiska nierobotnicze	51	52
Razem	79	80

Wynagrodzenie kluczowego personelu Spółek z Grupy

Wynagrodzenie osób wchodzących w skład organów zarządzających oraz nadzorujących jednostki dominującej wypłacone lub należne:

	6 miesięcy 2016	6 miesięcy 2015
Wyszczególnienie		
Organy zarządzające	707	690
Organy nadzorujące	20	20
Razem	727	710

28 Podatek dochodowy

Wyszczególnienie	6 miesięcy 2016	6 miesięcy 2015
Podatek bieżący	700	550
Podatek odroczony	259	410
Razem	959	960

Uzgodnienie wyniku podatkowego do wyniku księgowego kształtuje się następująco:

Wyszczególnienie	6 miesięcy 2016	6 miesięcy 2015
Zysk przed opodatkowaniem z działalności kontynuowanej	5 012	3 703
Koszt podatku dochodowego według stawki 19%	952	704
Przychody niebędące podstawą do opodatkowania trwale (-)	49	28
Koszty niestanowiące kosztów uzyskania przychodów trwale (+)	86	162
Nieprawidłowo oszacowana zmiana aktywów z tytułu podatku odroczonego (+/- wpływ na wartość podatku dochodowego w sprawozdaniu z całkowitych dochodów)	-	231
Podatek według efektywnej stawki podatkowej wykazany w sprawozdaniu z całkowitych dochodów	959	960
Efektywna stawka podatkowa	19,1%	25,9%*

* Efektywna stawka podatkowa, przy prawidłowym oszacowaniu aktywów z tytułu odroczonego podatku dochodowego w skonsolidowanym sprawozdaniu finansowym za okres I półrocza 2015 r., wyniosłaby 19,67%. Ze względu na nieistotność nie została wprowadzona korekta danych porównywalnych.

12 października 2012 roku Naczelnik Pierwszego Urzędu Skarbowego w Warszawie dokonał rejestracji umowy z dnia 11 września 2012 o utworzeniu Podatkowej Grupy Kapitałowej Berling (akt notarialny Repertorium A nr 16581/2012) w rozumieniu art. 1a ust. 3 pkt. 4 ustawy o podatku dochodowym od osób prawnych, na okres pięćdziesięciu lat podatkowych tj. od 1 stycznia 2013 do 31 grudnia 2062 roku.

Część bieżąca i odroczonego podatku dochodowego w roku 2015 i 2016 ustalona została według stawki równej 19% dla podstawy opodatkowania podatkiem dochodowym.

Grupa nie posiada strat podatkowych, które mogłaby rozliczyć w przyszłości z dochodem do opodatkowania.

W latach 2015-2016 nie wystąpił podatek odroczony ujęty bezpośrednio w kapitale własnym na dzień bilansowy.

Aktywa i zobowiązania z tytułu odroczonego podatku dochodowego kompensuje się ze sobą, jeżeli istnieje możliwe do wyegzekwowania na drodze prawnej prawo do skompensovania bieżących aktywów i zobowiązań podatkowych jeżeli odroczonego podatku dochodowego podlega tym samym organom podatkowym.

Najistotniejsze różnice przejściowe, od których Grupa tworzy aktywa i rezerwę z tytułu odroczonego podatku dochodowego dotyczą znaku towarowego, różnic kursowych, leasingu, środków trwałych przeszacowanych na dzień przejścia na MSSF oraz odpisów aktualizujących zapasy i należności.

29 Zysk przypadający na jedną akcję

Podstawowy zysk na akcję wylicza się jako iloraz zysku przypadającego na akcjonariuszy jednostki dominującej oraz średniej ważonej liczby akcji zwykłych w trakcie roku.

Wyszczególnienie	6 miesięcy 2016	12 miesięcy 2015	6 miesięcy 2015
Zysk przypadający na akcjonariuszy jednostki dominującej	4 054	7 313	2 744

Skonsolidowany skrócony raport półroczny za 6 miesięcy 2016 roku

Średnia ważona liczba akcji zwykłych (tys.)	17 550	17 550	17 550
Podstawowy zysk na akcję (w złotych na jedną akcję)	0,23	0,42	0,16
Podstawowy dochód na akcję (w złotych na jedną akcję)	0,23	0,42	0,16

30 Istotne zmiany wielkości szacunkowych.

W I półroczu 2016 roku w Grupie nie wystąpiły istotne zmiany.

31 Zwięzły opis istotnych dokonań lub niepowodzeń emitenta w okresie, którego dotyczy raport, wraz z wykazem najważniejszych zdarzeń ich dotyczących.

Zdaniem Zarządu Berling S.A. nie wystąpiły istotne dokonania i niepowodzenia w Grupie w I półroczu 2016 roku.

32 Opis czynników i zdarzeń, w szczególności o nietypowym charakterze, mających znaczący wpływ na osiągnięte wyniki finansowe.

Zdaniem Zarządu Berling S.A. stagnacja gospodarcza, jaką można było zaobserwować na rynku chłodniczym w I półroczu 2016 znacząco wpłynęła na zmniejszenie przychodów ze sprzedaży.

33 Objaśnienia dotyczące sezonowości lub cykliczności działalności emitenta w prezentowanym okresie.

Rynek dystrybucji sprzętu i urządzeń chłodniczych charakteryzuje się sezonowością. Zimą wykonuje się mało nowych instalacji, a dodatkowo ciężka zima utrudnia montaż urządzeń. Zdecydowana większość instalacji chłodniczych wykonywana jest w okresie od kwietnia do listopada. Gorące lato powoduje również wzrost sprzedaży na cele serwisowe. Największe przychody notowane są w II i III kwartale.

34 Informację dotyczącą emisji, wykupu i spłaty nie udziałowych i kapitałowych papierów wartościowych.

W Grupie nie wystąpiła emisja, wykup i/lub spłata nieudziałowych i kapitałowych papierów wartościowych.

35 Informacje dotyczące wypłaconej (lub zadeklarowanej) dywidendy, łącznie i w przeliczeniu na jedną akcję, z podziałem na akcje zwykłe i uprzywilejowane.

Walne Zgromadzenie w dniu 22.06.2016r. powzięło uchwałę o wypłacie dywidendy w kwocie 22 groszy na jedną akcję, co przy 17.550.200 akcjach daje razem dywidendę w wysokości 3 861 tys. zł, a pozostałą część zysku przeznaczyć na kapitał zapasowy. Dywidenda została wypłacona 05.08.2016 r.

36 Wskazanie zdarzeń, które wystąpiły po dniu, na który sporządzono skrócone śródroczne skonsolidowane sprawozdanie finansowe, nieujętych w tym sprawozdaniu, a mogących w znaczący sposób wpłynąć na przyszłe wyniki finansowe emitenta.

Obserwuje się utrzymującą stagnację gospodarczą na rynku chłodniczym mogącą skutkować niższymi od oczekiwanych wynikami finansowymi.

37 Informacje dotyczące zmian zobowiązań warunkowych lub aktywów warunkowych, które nastąpiły od czasu zakończenia ostatniego roku obrotowego.

W I półroczu 2016 roku nie wystąpiły zmiany zobowiązań warunkowych i aktywów warunkowych w porównaniu do dnia 31 grudnia 2015 roku.

38 Rodzaj oraz kwoty pozycji wpływających na aktywa, zobowiązania, kapitał, wynik finansowy netto lub przepływy środków pieniężnych, które są nietypowe ze względu na ich rodzaj, wielkość lub częstotliwość.

W I półroczu 2016 roku nie wystąpiły nietypowe pozycje mające istotny wpływ na sytuację majątkową oraz wynik finansowy Grupy.

39 Zarządzanie ryzykiem finansowym

Do głównych instrumentów finansowych, z których korzysta Grupa, należą umowy leasingu finansowego.

Jednostka posiada też aktywa finansowe, takie jak należności z tytułu dostaw i usług, środki pieniężne i depozyty krótkoterminowe, które powstają bezpośrednio w toku prowadzonej przez nią działalności. Zasadą stosowaną przez Grupę obecnie i przez lata 2011-2015, było nieprowadzenie obrotu instrumentami finansowymi.

Główne rodzaje ryzyka wynikającego z instrumentów finansowych Jednostki obejmują ryzyko stopy procentowej przepływów pieniężnych, ryzyko płynności, ryzyko walutowe oraz ryzyko kredytowe.

Zarząd weryfikuje i uzgadnia zasady zarządzania każdym z tych rodzajów ryzyka – zasady te zostały w skrócie omówione poniżej.

Ryzyko stopy procentowej

Narażenie Grupy na ryzyko wywołane zmianami rynkowych stóp procentowych dotyczy przede wszystkim długoterminowych zobowiązań finansowych ze zmienną stopą procentową tj. zobowiązań z tytułu zawartych umów leasingu. Jednostka zarządza kosztami oprocentowania poprzez korzystanie zarówno z zobowiązań o oprocentowaniu stałym, jak i zmiennym.

Ryzyko kredytowe

Grupa zawiera transakcje wyłącznie z renomowanymi firmami o dobrej zdolności kredytowej. Wszyscy klienci, którzy pragną korzystać z kredytów kupieckich, poddawani są procedurom wstępnej weryfikacji.

Ponadto, dzięki bieżącemu monitorowaniu stanów należności, narażenie Jednostki na ryzyko nieściągalnych należności jest nieznaczne.

Ryzyko związane z płynnością

Grupa monitoruje ryzyko braku funduszy przy pomocy narzędzia okresowego planowania płynności. Narzędzie to uwzględnia terminy zapadalności zarówno inwestycji jak i aktywów finansowych (np. konta należności, pozostałych aktywów finansowych) oraz prognozowane przepływy pieniężne z działalności operacyjnej.

Celem Jednostki jest utrzymanie równowagi pomiędzy ciągłością a elastycznością finansowania, poprzez korzystanie z rozmaitych źródeł finansowania, takich jak kredyty w rachunku bieżącym, umowy leasingu finansowego z opcją zakupu.

Ryzyko walutowe

Kurs walut wywiera wpływ na działalność Grupy. Ze względu na fakt dokonywania zakupu towarów u zagranicznych dostawców oraz sprzedaży w dominującej części przeznaczony do odbiorców krajowych ryzyko w tym obszarze może być istotne. Jednostka na bieżąco monitoruje sytuację finansową związaną z zawieraniem w innych walutach transakcjami w celu ograniczenia ryzyka mogącego negatywnie wpłynąć na sytuację finansową i osiągnięte przez Grupę wyniki. W celu minimalizacji negatywnych skutków zmiany kursu walut znaczna część sprzedaży jest dokonywana w EUR, jak również Grupa wykorzystuje transakcje zabezpieczające przed ryzykiem kursowym.

40 Zarządzanie kapitałem

Głównym celem zarządzania kapitałem Grupy jest utrzymanie dobrego ratingu kredytowego i bezpiecznych wskaźników kapitałowych, które wspierałyby działalność operacyjną Grupy i zwiększały wartość dla jej akcjonariuszy.

Grupa zarządza strukturą kapitałową i w wyniku zmian warunków ekonomicznych wprowadza do niej zmiany. W półroczu zakończonym dnia 30 czerwca 2016 roku i 31 grudnia 2015 roku nie wprowadzono żadnych zmian do celów, zasad i procesów obowiązujących w tym obszarze.

Wyszczególnienie	stan na	stan na
	dzień	dzień
	30.06.2016	31.12.2015
Zobowiązania leasingowe	261	162
Zobowiązania handlowe i pozostałe zobowiązania	20 288	7 334
Środki pieniężne i ich ekwiwalenty	-42 707	-34 949
Zadłużenie netto	-22 158	-27 453
Kapitał własny	84 337	84 145
Kapitał i zadłużenie netto	62 179	56 692

Wskaźnik dźwigni	0,74	0,67
41 Działalność zaniechana		


Działalność zaniechana w bieżącym oraz poprzednim okresie sprawozdawczym nie wystąpiła.

42 Błędy dotyczące poprzednich okresów

W związku z wyrokiem sądu podtrzymującym Decyzję Izby Skarbowej, Zarząd Spółki zaklasyfikował w sprawozdaniu finansowym skutki wydanego wyroku jako błąd podstawowy, tj.:


- Należność główna w kwocie 3.631 tys. zł została zaliczona w całości do roku 2011,
- Odsetki budżetowe od należności głównej w kwocie 1.205 tys. zł, które zostały uiszczone dnia 8 kwietnia 2015 roku zostały rozliczone do odpowiednich lat 2012-2015.

Zgodnie z MSR 8 Grupa zaprezentowała dane przekształcone w sprawozdaniu sytuacji finansowej na 1 stycznia 2015 jako trzecia kolumna.



Hanna Berling

Prezes Zarządu




Paweł Marcin Ciecchański

Vice Prezes Zarządu

Warszawa, dnia 30 września 2016 roku

BIURO RACHUNKOWE
ENTEREYE Sp. z o.o.



Anna Szwed

Skonsolidowany skrócony raport półroczny za 6 miesięcy 2016 roku

C. SRÓDROCZNE SKRÓCONE JEDNOSTKOWE SPRAWOZDANIE FINANSOWE BERLING S.A. ZA 6 MIESIĘCY 2016 ROKU [TPLN]

1 Wybrane dane finansowe

Wybrane dane finansowe, zawierające podstawowe pozycje skróconego jednostkowego sprawozdania finansowego (również przeliczone na euro).

	tys. PLN		tys. EUR	
	za okres od 2016-01-01 do 2016-06-30	za okres od 2015-01-01 do 2015-12-31	za okres od 2015-01-01 do 2015-06-30	za okres od 2015-01-01 do 2015-12-31
Przychody netto ze sprzedaży	31 217	81 105	33 985	7 126
Zysk (strata) ze sprzedaży	1 600	4 888	838	365
Zysk (strata) z działalności operacyjnej	1 686	4 987	898	385
Zysk (strata) przed opodatkowaniem	1 974	5 515	991	451
Zysk (strata) netto	1 612	4 445	769	368
Przebiegły pieniężne netto z działalności operacyjnej	2 949	3 113	-217	673
Przebiegły pieniężne netto z działalności inwestycyjnej	25	-213	7	6
Przebiegły pieniężne netto z działalności finansowej	-357	-3 651	-103	-81
Przebiegły pieniężne netto – razem	2 617	-752	-313	597
Aktywa/Pasywa razem	80 935	73 676	81 223	18 288
Aktywa trwałe	26 629	26 344	26 651	6 017
Aktywa obrotowe	54 306	47 331	54 572	12 271
Kapitał własny	64 539	66 788	66 621	14 583
Zobowiązania razem	16 396	6 888	14 602	3 705
Zobowiązania długoterminowe	133	-	166	30
Zobowiązania krótkoterminowe	16 263	6 888	14 437	3 675
Liczba akcji (tys. szt.)	17 550	17 550	17 550	17 550
Zysk (strata) na jedną akcję zwykłą (w zł / EUR)	0,09	0,25	0,04	0,02
Wartość księgową na jedną akcję (w zł / EUR)	3,68	3,81	3,80	0,83

Wybrane pozycje sprawozdania z sytuacji finansowej zaprezentowane w raporcie w walucie EURO zostały przeliczone według, ogłoszonego przez Narodowy Bank Polski, średniego kursu euro z dnia 30 czerwca 2016 r. 4,4255 PLN/EURO, 30 czerwca 2015 roku 4,1944 PLN/EURO oraz 31 grudnia 2015 r. 4,2615 PLN/EURO.

Wybrane pozycje sprawozdania z całkowitych dochodów oraz sprawozdania z przepływów pieniężnych przeliczone na EURO według, ogłoszonego przez Narodowy Bank Polski, kursu stanowiącego średnią arytmetyczną średnic h kursów dla EURO, obowiązujących na ostatni dzień każdego zakończonego miesiąca w roku obrotowym 2015 r. oraz okresów od 1 stycznia 2015 do 30 czerwca 2015 oraz od 1 stycznia 2016 do 30 czerwca 2016 roku (odpowiednio: 4,1848 PLN/EURO, 4,1341 PLN/EURO i 4,3805 PLN/EURO).

2 Śródroczne skrócone sprawozdanie finansowe zysków i strat i innych całkowitych dochodów

	za okres od 2016-01-01 do 2016-06-30	za okres od 2015-01-01 do 2015-06-30
Działalność kontynuowana		
Przychody ze sprzedaży towarów i produktów	31 217	33 985
Koszt własny sprzedanych towarów, produktów i usług	-24 019	-27 526
Koszty sprzedaży	-4 472	-4 576
Koszty zarządu	-1 125	-1 044
Zysk ze sprzedaży	1 600	838
Pozostałe przychody operacyjne	88	335
Pozostałe koszty operacyjne	-3	-275
Zysk (strata) na działalności operacyjnej	1 686	898
Przychody finansowe	290	176
Koszty finansowe	-2	-82
Zysk (strata) przed opodatkowaniem	1 974	991
Podatek dochodowy	-362	-222
Zysk (strata) netto z działalności kontynuowanej	1 612	769
Działalność zaniechana		
Wynik netto z działalności zaniechanej	-	-
Zysk (strata) netto za okres sprawozdawczy	1 612	769
Inne całkowite dochody		
Rachunkowość zabezpieczeń	-	-
Podatek odroczone	-	-
Inne całkowite dochody netto	-	-
Całkowity dochód za okres sprawozdawczy	1 612	769
Zysk na jedną akcję	0,09	0,04
Dochód na jedną akcję	0,09	0,04

Berling

BIURO RACHUNKOWE
ENTEREYE Sp. z o.o.

AS
Anna Szwed

Andrzej W.

3 Skrócone śródroczne sprawozdanie z sytuacji finansowej

	na dzień 30 czerwca 2016	na dzień 31 grudnia 2015	na dzień 1 stycznia 2015 (dane przekształcone)
Aktywa trwałe			
Udziały	24 809	24 809	24 809
Rzeczowe aktywa trwałe	1 134	843	1 241
Wartości niematerialne i prawne	11	22	43
Aktywa z tytułu odroczonego podatku dochodowego	675	671	502
Aktywa trwałe razem	26 629	26 344	26 595
Aktywa obrotowe			
Zapasy	24 738	22 321	26 849
Należności handlowe oraz pozostałe należności	10 883	8 697	9 771
Należności z tytułu podatku dochodowego	38	354	-
Środki pieniężne i ich ekwiwalenty	16 301	13 684	14 435
Pozostałe aktywa	2 346	2 275	1 786
Aktywa obrotowe razem	54 306	47 331	52 841
Aktywa trwałe przeznaczone do sprzedaży	-	-	-
Aktywa razem	80 935	73 676	79 436

Berling

BIURO RACHUNKOWE
ENTEREYE Sp. z o.o.

Anna Szwed
Anna Szwed

Andrzej W.

Skonsolidowany skrócony raport półroczny za 6 miesięcy 2016 roku

	na dzień 30 czerwca 2016	na dzień 31 grudnia 2015	na dzień 1 stycznia 2015 (dane przekształcone)
Kapitał własny			
Kapitał podstawowy	17 550	17 550	17 550
Kapitał zapasowy	50 212	49 550	48 739
Zysk (strata) z lat ubiegłych	-4 836	-4 758	-436
Zysk netto okresu sprawozdawczego	1 612	4 445	-
Kapitał własny razem	64 539	66 788	65 853
Zobowiązanie długoterminowe			
Zobowiązania z tytułu odroczonego podatku dochodowego	-	-	-
Zobowiązania długoterminowe z tytułu leasingu finansowego	133	-	97
Zobowiązania długoterminowe razem	133	-	97
Zobowiązania związane bezpośrednio z aktywami trwałymi przeznaczonymi do sprzedaży	-	-	-
Zobowiązania krótkoterminowe			
Zobowiązania handlowe oraz pozostałe zobowiązania	15 986	6 592	8 116
Zobowiązania z tytułu świadczeń pracowniczych	197	197	197
Zobowiązania z tytułu podatku dochodowego	-	-	5 037
Zobowiązania krótkoterminowe z tytułu leasingu finansowego	80	99	136
Zobowiązania krótkoterminowe razem	16 263	6 888	13 486
Zobowiązania razem	16 396	6 888	13 583
Pasywa razem	80 935	73 676	79 436

BIURO RACHUNKOWE
ENTEREYE Sp. z o.o.

Anna Szwed
Anna Szwed

4 Skrócone śródroczne sprawozdanie z przepływów pieniężnych

	za okres od 2016-01-01 do 2016-06-30	za okres od 2015-01-01 do 2015-06-30
Przepływy pieniężne działalności operacyjnej		
Zysk brutto	1 974	1 069
Amortyzacja	218	234
Odsetki i niezrealizowane różnice kursowe	2	4
Wynik z działalności inwestycyjnej	103	-114
Należności - zmiana stanu	-2 186	-8 260
Zapasy - zmiana stanu	-2 417	2 027
Pozostałe aktywa - zmiana stanu	-76	-192
Zobowiązania handlowe i pozostałe - zmiana stanu	5 381	6 019
Podatek dochodowy – zapłacony i otrzymany	-50	-1 004
Przepływy pieniężne netto z działalności operacyjnej	2 949	-217
Przepływy pieniężne z działalności inwestycyjnej		
Inne wpływy z aktywów finansowych	88	76
Wpływy ze sprzedaży środków trwałych	-	-
Wydatki na zakup środków trwałych	-63	-69
Przepływy pieniężne netto z działalności inwestycyjnej	25	7
Przepływy pieniężne działalności finansowej		
Splata zobowiązań z tytułu leasingu finansowego	-355	-99
Odsetki	-2	-4
Przepływy pieniężne netto z działalności finansowej	-357	-103
Zwiększenie netto środków pieniężnych i ich ekwiwalentów w tym:	2 617	-313
- zmiana stanu środków pieniężnych z tytułu różnic kursowych		
Saldo otwarcia środków pieniężnych i ich ekwiwalentów	13 684	14 435
Saldo zamknięcia środków pieniężnych i ich ekwiwalentów	16 301	14 123

BIURO RACHUNKOWE
ENTEREYE SP. Z O.O.


Anna Szwed


5 Skrócone śródroczne sprawozdanie ze zmian w kapitale własnym

	za okres od 2016-01-01 do 2016-06-30	za okres od 2015-01-01 do 2015-06-30
Kapitał podstawowy		
Stan na początek okresu	17 550	17 550
- Podwyższenie kapitału	-	-
Stan na koniec okresu	<u>17 550</u>	<u>17 550</u>
Kapitał zapasowy		
Na początek okresu	49 550	48 739
- Podział zysków zatrzymanych	662	-
- Program motywacyjny	-	-
- Agio z emisji	-	-
Na koniec okresu	<u>50 212</u>	<u>48 739</u>
Zyski zatrzymane		
Na początek okresu	-312	-436
- Dywidenda	-3 861	-
- Zwiększenie kapitału zapasowego	-662	-
- Zysk za okres	1 612	769
Stan na koniec okresu	<u>-3 223</u>	<u>332</u>
Kapitał własny razem		
Stan na początek okresu	<u>66 788</u>	<u>65 852</u>
Stan na koniec okresu	<u>64 539</u>	<u>66 621</u>

6 Wybrane informacje objaśniające


Zdaniem Zarządu emitenta wszystkie istotne informacje objaśniające dotyczące Emitenta zostały przedstawione w wybranych informacjach objaśniających do skróconego śródrocznego skonsolidowanego sprawozdania finansowego Grupy emitenta.


Hanna Berling
Prezes Zarządu


Paweł Marcin Ciechański
Viceprezes Zarządu

Warszawa, dnia 30 września 2016 roku

BIURO RACHUNKOWE
ENTEREYE Sp. z o.o.


Anna Szwed

D. SPRAWOZDANIE ZARZĄDU NA TEMAT DZIAŁALNOŚCI GRUPY KAPITAŁOWEJ

**PÓŁROCZNE SPRAWOZDANIE Z DZIAŁALNOŚCI
GRUPY KAPITAŁOWEJ BERLING S.A.
ZA I PÓŁROCZE 2016 ROKU**



1 Informacje o Grupie

Berling Spółka Akcyjna powstała w wyniku przekształcenia z Berling Centrum Chłodnictwa Spółka Jawna, która prowadziła działalność gospodarczą od kwietnia 1993 r. Przekształcenie w spółkę akcyjną nastąpiło na mocy Postanowienia Sądu Rejonowego dla m.st. Warszawy, XIV Wydziału Gospodarczego Krajowego Rejestru Sądowego z dnia 01 lutego 2008 i z tym dniem spółka została wpisana do Rejestru przedsiębiorców Krajowego Rejestru Sądowego pod numerem **0000298346**.

Numer Identyfikacji Podatkowej spółce nadany został przez Urząd Skarbowy Warszawa Ochota w dniu 29.03.1995 - **NIP 522 00 59 742**. Numer Regon **010164538** nadany został przez Wojewódzki Urząd Statystyczny ul. Wiktorska 91A w Warszawie w dniu 01.04.1993.

Siedziba Spółki mieści się w Warszawie przy ul. Zgoda 5/8.

Głównym przedmiotem działalności Spółki jest:

- Handel hurtowy i detaliczny urządzeniami chłodniczymi,
- Usługi w zakresie napraw, montażu i kompletacji urządzeń przemysłowych w szczególności związanych z chłodnictwem.

Grupa Kapitałowa Berling obejmuje jednostkę dominującą Berling S.A. oraz jednostki zależne: Przedsiębiorstwo Wielobranżowe Arkton Sp. z o.o., w której jednostka dominująca posiada 100% udziałów i jednostkę zależną Berling Promotions Sp. z o.o., w której jednostka dominująca posiada 100% udziałów.

Emitent posiada dwa podmioty zależne: Przedsiębiorstwo Wielobranżowe ARKTON Spółka z ograniczoną odpowiedzialnością oraz Berling Promotions Spółka z ograniczoną odpowiedzialnością.

Przedsiębiorstwo Wielobranżowe ARKTON Spółka z ograniczoną odpowiedzialnością z siedzibą w Wilkowicach, ul. Mórkowska 36, 64 – 100 Leszno, zarejestrowaną w Sądzie Rejonowym w Poznaniu, XXII Wydział Gospodarczy Krajowego Rejestru Sądowego pod numerem KRS 0000024882, z kapitałem zakładowym w wysokości 6 000 000,00 PLN.

Emitent posiada 100% udziałów w kapitale zakładowym spółki, co daje 100% głosów na zgromadzeniu wspólników.

Arkton z siedzibą w Wilkowicach w Wielkopolsce, od momentu założeniu firmy w 1991 r., zajmował się doradztwem, projektowaniem, dostawą, produkcją zespołów wielosprężarkowych i schładzaczy, jak również dystrybucją komponentów do tych instalacji. Od momentu przejęcia Arktonu w 2008 r. rozwijana jest działalność produkcyjna urządzeń chłodniczych.

Arkton specjalizuje się w:

- Produkcji urządzeń katalogowych z podziałem na agregaty skraplające i zespoły sprężarkowe;
- Produkcji specjalnej: wychładzacz cieczy, urządzenia do central klimatyzacyjnych, i innych urządzeń na indywidualne zamówienie
- Fachowym doborze i sprzedaży urządzeń i komponentów oferowanych przez Grupę firmom instalacyjnym i drobnym hurtowniom;
- Wykonywaniu na zlecenie projektów instalacji chłodniczych.

W 2011 roku BERLING nabył 100% udziałów w spółce BERLING Promotions sp. z o.o., jej przedmiotem działalności jest:

- Działalność związana z organizacją targów, wystaw i kongresów.

Informacje dotyczące składu osobowego Zarządu oraz Rady Nadzorczej Spółki

Skład Zarządu BERLING S.A., jednostki dominującej, na dzień 30 czerwca 2016 roku przedstawiał się następująco:

- Hanna Berling – Prezes Zarządu,

- Paweł Ciechański – Vice Prezes Zarządu,
- Radosław Mrowiński – Vice Prezes Zarządu.

Do dnia sporządzenia śródrocznego skróconego skonsolidowanego sprawozdania finansowego nastąpiły następujące zmiany w składzie Zarządu:

- z dniem 22.09.2016 r. Pan Radosław Mrowiński został odwołany przez Radę Nadzorczą z pełnienia funkcji Członka Zarządu Berling S.A.

Skład Rady Nadzorczej na dzień 30 czerwca 2016 roku:

- Tomasz Berling - Przewodniczący Rady Nadzorczej,
- Marcin Marczuk - Wiceprzewodniczący Rady Nadzorczej,
- Kajetan Wojnicz – Członek Rady Nadzorczej,
- Marcin Berling - Członek Rady Nadzorczej,
- Agata Pomorska - Członek Rady Nadzorczej.

Do dnia sporządzenia skonsolidowanego sprawozdania finansowego nastąpiły następujące zmiany w składzie Rady Nadzorczej:

- w dniu 4 lipca 2016 r. rezygnację z pełnienia funkcji członka Rady Nadzorczej złożył Pan Marcin Marczuk,
- W dniu 5 sierpnia 2016 r. uchwałą nr 3 Nadzwyczajnego Walnego Zgromadzenia na członka Rady Nadzorczej powołano Panią Annę Jarosińską.

2 Zdarzenia istotnie wpływające na działalność Grupy, jakie nastąpiły w I połowie roku obrotowym 2016, a także po jego zakończeniu

Zdaniem Zarządu Berling stagnacja gospodarcza, jaką można było zaobserwować na rynku chłodniczym w I półroczu 2016 znacząco wpłynęła na zmniejszenie przychodów ze sprzedaży.

3 Przewidywany rozwój Grupy Kapitałowej

Celem strategicznym Grupy jest dalsza ekspansja na rynku krajowym. Docelowo planowane jest dalsze umacnianie pozycji lidera na rynku krajowym, w szczególności poprzez rozszerzenie gamy oferowanych produktów i osiągnięcie silniejszej pozycji na wybranych rynkach lokalnych.

Wypracowana przez kilkanaście lat funkcjonowania na rynku pozycja Grupy, potencjał biznesowy i finansowy, znacząca zdolność do dalszego rozwoju, posiadane narzędzia (potencjał dystrybucyjny, handlowy, sprawność organizacyjna), stałe poszerzanie kręgu odbiorców zarówno w kraju, jak i za granicą oraz planowane rozszerzenie produkcji o nowe produkty w związku z dalszym rozwojem spółki Arkton, pozwalają zakładać wykonalność przyjętej przez Grupę strategii.

Grupa konsekwentnie realizuje strategię dalszego wzmocnienia pozycji rynkowej, co zamierza osiągnąć poprzez rozwój organiczny oraz inwestycje kapitałowe.

Grupa będzie konsekwentnie wzmocniać swoją konkurencyjność rynkową poprzez jakość i szerokość oferty. W tym celu Grupa systematycznie poszerza swój potencjał logistyczny oraz dystrybucyjny.

W celu zaspokojenia stale rosnących potrzeb odbiorców Grupa planuje dalsze rozszerzanie oferty produktowej skierowanej na dotychczasowe rynki oraz na rynki europejskie.

4 Ważniejsze osiągnięcia w dziedzinie badań i rozwoju

Grupa Kapitałowa nie prowadzi prac badawczych i rozwojowych.

5 Aktualna sytuacja finansowa

Wybrane dane finansowe Grupy (w tys. PLN)

Wyszczególnienie	01-06.2015	01-06.2016
Przychody netto ze sprzedaży	36 379	33 866
Zysk (strata) na działalności operacyjnej	3 644	4 467
Zysk (strata) brutto	3 703	5 012
Zysk (strata) netto	2 744	4 054
Zysk (strata) na jedną akcję (w PLN)	0,16	0,23

Wyszczególnienie	31.12.2015	30.06.2016
Aktywa	92 161	105 317
Zobowiązania długoterminowe	57	154
Zobowiązania krótkoterminowe	7 960	20 826
Kapitał własny	84 145	84 337
Kapitał podstawowy	17 550	17 550
Liczba akcji (w tys. sztuk)	17 550	17 550

6 Nabycie udziałów/akcji własnych

W I połowie 2016 roku nie wystąpiły w Grupie transakcje polegające na nabyciu udziałów/akcji własnych.

7 Oddziały i zakłady

Grupa nie posiada oddziałów oraz zakładów.

8 Instrumenty finansowe

Do głównych instrumentów finansowych, z których korzysta Grupa, należą umowy leasingu finansowego.

Głównym celem tych instrumentów finansowych jest pozyskanie środków finansowych na działalność Grupy. Grupa posiada też aktywa finansowe, takie jak należności z tytułu dostaw i usług, środki pieniężne i depozyty krótkoterminowe, które powstają bezpośrednio w toku prowadzonej przez nią działalności.

Zasadą stosowaną przez Grupę było nieprowadzenie obrotu instrumentami finansowymi.

Główne rodzaje ryzyka wynikającego z instrumentów finansowych Grupy obejmują ryzyko stopy procentowej przepływów pieniężnych, ryzyko płynności, ryzyko walutowe oraz ryzyko kredytowe. Zarząd weryfikuje i uzgadnia zasady zarządzania każdym z tych rodzajów ryzyka – zasady te zostały w skrócie omówione poniżej.

Ryzyko stopy procentowej

Narażenie Grupy na ryzyko wywołane zmianami rynkowych stóp procentowych dotyczy przede wszystkim długoterminowych zobowiązań finansowych ze zmienną stopą procentową tj. zobowiązań z tytułu zawartych umów leasingu. Grupa zarządza kosztami oprocentowania poprzez korzystanie zarówno z zobowiązań o oprocentowaniu stałym, jak i zmiennym. Z uwagi na bardzo małe zadłużenie Grupy ryzyko to nie ma wpływu na wynik.

Ryzyko kredytowe

Grupa zawiera transakcje wyłącznie z renomowanymi firmami o dobrej zdolności kredytowej. Wszyscy klienci, którzy pragną korzystać z kredytów kupieckich, poddawani są procedurom wstępnej weryfikacji. Ponadto, dzięki

bieżącemu monitorowaniu stanów należności, narażenie Grupy na ryzyko nieściągalnych należności jest nieznaczne.

Ryzyko związane z płynnością

Grupa monitoruje ryzyko braku funduszy przy pomocy narzędzia okresowego planowania płynności. Narzędzie to uwzględnia terminy zapadalności zarówno inwestycji jak i aktywów finansowych (np. konta należności, pozostałych aktywów finansowych) oraz prognozowane przepływy pieniężne z działalności operacyjnej. Celem Grupy jest utrzymanie równowagi pomiędzy ciągłością a elastycznością finansowania, poprzez korzystanie z rozmaitych źródeł finansowania, takich jak kredyty w rachunku bieżącym, umowy leasingu finansowego z opcją zakupu.

Ryzyko walutowe

Kurs walut wywiera wpływ na działalność Grupy. Ze względu na fakt dokonywania zakupu towarów u zagranicznych dostawców oraz sprzedaży w dominującej części przeznaczonych do odbiorców krajowych ryzyko w tym obszarze może być istotne. Grupa na bieżąco monitoruje sytuację finansową związaną z zawieraniem w innych walutach transakcjami w celu ograniczenia ryzyka mogącego negatywnie wpłynąć na sytuację finansową i osiągnięte przez Grupę Kapitałową wyniki. W celu minimalizacji negatywnych skutków zmiany kursu walut znaczna część sprzedaży jest dokonywana w EUR, jak również Grupa wykorzystuje transakcje zabezpieczające przed ryzykiem kursowym.

9 Opis podstawowych zagrożeń i ryzyk związanych z pozostałymi miesiącami roku obrotowego

Czynniki ryzyka związane z działalnością spółki:

Ryzyka związane z rynkami, na których spółka prowadzi działalność.

Głównym rynkiem zbytu jest Polska i wielkość sprzedaży jest w znacznym stopniu uzależniona od wielkości inwestycji w Polsce, na które spółka nie ma wpływu. Niekorzystne zmiany koniunktury mogą mieć wpływ na przychody oraz wyniki spółki.

W celu ograniczenia tego ryzyka Berling S.A. stara się zwiększyć % sprzedaży za granicę, systematycznie poszerza asortyment oferowanych produktów Arktonu, zdobywając tym samym nowe rynki zbytu, oraz posiada szeroki asortyment części do serwisowania istniejących instalacji chłodniczych.

Ryzyko związane z warunkami pogodowymi.

Niskie temperatury oraz śnieżne zimy wydłużają okres inwestycji co może mieć wpływ na sprzedaż i przychody firmy.

Ryzyko związane z ograniczonymi mocami produkcyjnymi.

Ograniczone moce produkcyjne mają negatywny wpływ na wynik firmy, nierealizowanie zamówień w krótkim czasie może spowodować odpływ części odbiorców do innych dostawców.

W celu ograniczenia tego ryzyka Zarząd cały czas usprawnia, modernizuje i zwiększa wydajność produkcji poprzez odpowiednie działania.

Ryzyko związane z małą powierzchnią magazynową.

Wzrost sprzedaży, wiąże się ze wzrostem asortymentu jak i wzrostem zapasów, co powoduje większe zapotrzebowanie na powierzchnie magazynową, która jest ograniczona.

Aby zapobiec przyhamowaniu wzrostu sprzedaży, który mógłby być spowodowany brakiem wystarczającej powierzchni magazynowej. Zarząd w razie potrzeby na dodatkową powierzchnię magazynową jest gotów do podjęcia stosownych decyzji dotyczących rozbudowy lub wynajęcia dodatkowej powierzchni magazynowej.

10 Wskazanie, czy spółka jest jednostką dominującą lub znaczącym inwestorem oraz czy sporządza skonsolidowane sprawozdanie finansowe

Spółka od dnia 31 marca 2008 jest jednostką dominującą nad Przedsiębiorstwem Wielobranżowym Arkton spółka z ograniczoną odpowiedzialnością i sporządza skonsolidowane sprawozdanie finansowe. Spółka posiada 100% jej udziałów.

Spółka od 22 listopada 2011 roku jest jednostką dominującą nad Berling Promotions spółka z ograniczoną odpowiedzialnością i sporządza skonsolidowane sprawozdanie finansowe. Spółka posiada 100% jej udziałów.

11 Wskazanie skutków zmian w strukturze jednostki gospodarczej, w tym w wyniku połączenia jednostek gospodarczych, przejęcia lub sprzedaży jednostek grupy kapitałowej emitenta, inwestycji długoterminowych, podziału, restrukturyzacji i zaniechania działalności.

W I półroczu 2016 roku nie wystąpiły zmiany w strukturze Grupy Kapitałowej Berling.

12 Stanowisko zarządu odnośnie do możliwości zrealizowania wcześniej publikowanych prognoz wyników na dany rok, w świetle wyników zaprezentowanych w raporcie półrocznym w stosunku do wyników prognozowanych.

Zarząd nie publikował prognoz na 2016 rok.

13 Informacje dotyczące akcjonariuszy emitenta

Struktura akcjonariuszy jednostki dominującej na dzień 30 września 2016 r.

Wyszczególnienie	Ilość akcji	%akcji	Wartość nominalna (w zł)	Liczba głosów na walnym zgromadzeniu	% udział głosów na walnym zgromadzeniu
DAO sp. z o.o.	10 770 000	61,37%	10 770 000	10 770 000	61,37%
Łącznie Fundusz Zarządzany w Ramach Aviva Investors TFI	938 216	5,35%	938 216	938 216	5,35%
Pozostali	5 841 984	33,28%	5 841 984	5 841 984	33,28%

Znaczącym akcjonariuszem Jednostki dominującej posiadającym 61,37 % akcji jest DAO sp. z o.o.

Udziałowcami spółki DAO sp. z o.o.:

- Prezes Zarządu – Hanna Berling 50% udziałów,
- Przewodniczący Rady Nadzorczej – Tomasz Berling 25% udziałów,
- Członek Rady Nadzorczej Marcin Berling 25% udziałów.

Wszystkie wyemitowane przez podmiot dominujący akcje są akcjami zwykłymi bez żadnego uprzywilejowania, co do uczestnictwa w podziale zysku.

Zarząd na dzień sporządzenia raportu nie posiada żadnych informacji o znanych emitentowi umowach (w tym również zawartych po dniu bilansowym), w wyniku których mogą w przyszłości nastąpić zmiany w proporcjach posiadanych akcji przez dotychczasowych akcjonariuszy i obligatariuszy.

14 Zestawienie stanu posiadania akcji emitenta przez osoby zarządzające i nadzorujące na dzień 30.09.2016 r.

- Prezes Zarządu Hanna Berling posiada bezpośrednio 120 akcji Berling S.A.
- Członek Zarządu Paweł Ciechański posiada bezpośrednio 150 000 akcji Berling S.A.
- Przewodniczący Rady Nadzorczej Tomasz Berling posiada bezpośrednio 90 730 akcji Berling S.A.
- Członek Rady Nadzorczej Marcin Berling posiada bezpośrednio 40 akcji Berling S.A.

Ponadto ww. osoby oprócz Pawła Ciechańskiego są udziałowcami spółki DAO sp. z o.o., która posiada 10.770.000 akcji Berling S.A., które stanowią 61,37% kapitału zakładowego jednostki dominującej, uprawnionych do 10.770.000 głosów, które stanowią 61,37% ogólnej liczby głosów na walnym zgromadzeniu Spółki.

- Prezes Zarządu Hanna Berling – posiada 50% udziałów DAO sp. z o.o.
- Przewodniczący Rady Nadzorczej - Tomasz Berling- posiada 25% udziałów DAO sp. z o.o.
- Członek Rady Nadzorczej Marcin Berling – posiada 25% udziałów DAO sp. z o.o.

Od przekazania ostatniego raportu okresowego nie nastąpiły żadne zmiany w stanie posiadania przez ww. osoby.

15 Postępowanie sądowe i arbitrażowe – informacja na temat wszystkich postępowań przed organami rządowymi, postępowań sądowych lub arbitrażowych (łącznie ze wszelkimi postępowaniami w toku lub które według wiedzy Spółki mogą wystąpić) za okres obejmujący co najmniej ostatnie 12 miesięcy, które to postępowania mogły mieć lub miały w niedawnej przeszłości istotny wpływ na sytuację finansową lub rentowność Spółki albo zamieszczenie stosownego oświadczenia stwierdzającego ich brak

Jednostka dominująca w raporcie bieżącym 014/2014 z dnia 05.12.2014r. poinformowała, że w dniu 5 grudnia 2014r. powzięła informację o otrzymaniu przez jego pełnomocnika decyzji Dyrektora Urzędu Kontroli Skarbowej w Gdańsku z dnia 26 listopada 2014r., znak sprawy UKS2291/W2P5/42/42/13/123/029, (sprawa dotycząca 2011r. o której Spółka informowała w raporcie nr 11/2014) w którym został określony:

1. Przychód ogółem 103.567 tys. zł (według deklaracji Spółki za 2011 rok było 84.456 tys. zł), co zwiększa dochód do opodatkowania o 19.110 tys. zł (podstawa opodatkowania wzrosła z tytułu objęcia udziałów za wkład niepieniężny w Berling Promotions Sp. z o.o. – dochód w 2011r. wzrósł o kwotę 19.110 tys. zł).
2. Podatek za 2011r. w związku z zwiększeniem dochodu wzrósł o 3.631 tys. zł.

Stanowisko Spółki jest odmienne od stanowiska UKS, które zostało przedstawione ww. decyzji stwierdzającej, że wniesiony aport nie stanowił zorganizowanej części przedsiębiorstwa Berling S.A. i w związku z tym nie podlegał zwolnieniu od podatku dochodowego od osób prawnych.

Wobec powyższego Spółka wniosła odwołanie od ww. decyzji Dyrektora UKS do Dyrektora Izby Skarbowej w Warszawie, które powinno umożliwić prawidłowe określenie podstawy opodatkowania za 2011r. i wydanie korzystnej dla Spółki decyzji, która będzie zgodna z opinią, którą reprezentował Zarząd Spółki w 2011 roku, iż była to zorganizowana część przedsiębiorstwa Berling S.A. i w związku z tym objęcie udziałów za wkład niepieniężny podlegało zwolnieniu od podatku dochodowego od osób prawnych.

W raporcie bieżącym 005/2015 Zarząd Spółki Berling S.A. poinformował o otrzymanej dnia 25 marca 2015 roku decyzji Dyrektora izby Skarbowej w Warszawie, znak sprawy 1401/PD-I/4210-7/15/MG orzekającej utrzymanie w mocy decyzję organu pierwszej instancji z dnia 26 listopada 2014 roku.

Spółka wniosła skargę od ww. decyzji Dyrektora Izby Skarbowej w Warszawie do Wojewódzkiego Sądu Administracyjnego w Warszawie, która powinna umożliwić wydanie korzystnej dla spółki decyzji, która będzie zgodna z opinią reprezentowaną przez Zarząd Spółki w 2011 roku, iż była to zorganizowana część przedsiębiorstwa Berling S.A. i w związku z tym objęcie udziałów za wkład niepieniężny podlegało zwolnieniu od podatku dochodowego od osób prawnych.

W raporcie bieżącym 03/2016 z 10 maja 2016 roku, Zarząd Berling S.A. poinformował o tym, iż Sąd podtrzymał decyzję Dyrektora Izby Skarbowej w Warszawie z dnia 25.03.2015r., z której wynika zwiększenie dochodu do opodatkowania za 2011 rok o 19.110 tys. zł.

Zarząd Jednostki dokonał odpowiednich korekt w sprawozdaniu finansowym zgodnie z MSR 8, które szczegółowo zostały opisane w punkcie 42 skróconego śródrocznego skonsolidowanego sprawozdania finansowego.

10 sierpnia 2016 roku została złożona skarga kasacyjna od wyroku Wojewódzkiego Sądu Administracyjnego w Warszawie o którym spółka informowała w raporcie bieżącym 03/2016 z 10 maja 2016 roku.


Poza tym nie toczą się żadne istotne postępowania prowadzone w imieniu i przeciwko Grupie Berling.

- 16 Informacje o udzieleniu przez emitenta lub przez jednostkę od niego zależną poręczeń kredytu lub pożyczki lub udzieleniu gwarancji - łącznie jednemu podmiotowi lub jednostce zależnej od tego podmiotu, jeżeli łączna wartość istniejących poręczeń lub gwarancji stanowi równowartość co najmniej 10 % kapitałów własnych emitenta.**


Grupa Berling nie udzielała poręczeń kredytów, pożyczek, gwarancji.

- 17 Informacje o zawarciu przez emitenta lub jednostkę od niego zależną jednej lub wielu transakcji z podmiotami powiązаныmi, jeżeli pojedynczo lub łącznie są one istotne i zostały zawarte na innych warunkach niż rynkowe, z wyjątkiem transakcji zawieranych przez emitenta będącego funduszem z podmiotem powiązany, wraz ze wskazaniem ich wartości, przy czym informacje dotyczące poszczególnych transakcji mogą być zgrupowane według rodzaju, z wyjątkiem przypadku, gdy informacje na temat poszczególnych transakcji są niezbędne do zrozumienia ich wpływu na sytuację majątkową, finansową i wynik finansowy emitenta.**

Wszystkie transakcje w Grupie Berling są zawierane na zasadach rynkowych.



Hanna Berling
Prezes Zarządu



Paweł Marcin Ciechański
Vice Prezes Zarządu

Warszawa, dnia 30 września 2016 roku


E. OŚWIADCZENIE O RZETELNOŚCI I JASNOŚCI ŚRÓDROCZNEGO SKRÓCONEGO SKONSOLIDOWANEGO I JEDNOSTKOWEGO SPRAWOZDANIA FINANSOWEGO ORAZ WYBORZE AUDYTORA

Zarząd niniejszym oświadcza, że wedle ich najlepszej wiedzy, półroczne skrócone skonsolidowane sprawozdanie finansowe i dane porównywalne/śródroczne skrócone jednostkowe sprawozdanie finansowe i dane porównywalne sporządzone zostały zgodnie z obowiązującymi zasadami rachunkowości oraz że odzwierciedlają w sposób prawdziwy, rzetelny i jasny sytuację majątkową i finansową grupy kapitałowej emitenta oraz jej/jego wynik finansowy, oraz że półroczne sprawozdanie z działalności grupy kapitałowej emitenta zawiera prawdziwy obraz rozwoju i osiągnięć oraz sytuacji grupy kapitałowej emitenta, w tym opis podstawowych zagrożeń i ryzyk.

Zarząd niniejszym oświadcza, że podmiot uprawniony do badania sprawozdań finansowych, dokonujący przeglądu półrocznego skróconego skonsolidowanego sprawozdania finansowego grupy emitenta oraz śródrocznego skróconego jednostkowego sprawozdania finansowego emitenta, został wybrany zgodnie z przepisami prawa oraz że podmiot ten oraz biegli rewidenci, dokonujący tego przeglądu, spełniali warunki do wydania bezstronnego i niezależnego raportu z przeglądu półrocznego skróconego skonsolidowanego sprawozdania finansowego grupy emitenta oraz śródrocznego skróconego jednostkowego sprawozdania finansowego emitenta, zgodnie z obowiązującymi przepisami i normami zawodowymi.



Hanna Berling
Prezes Zarządu



Paweł Marcin Ciechański
Vice Prezes Zarządu

Warszawa, dnia 30 września 2016 roku

RAPORT NIEZALEŻNEGO BIEGŁEGO REWIDENTA Z PRZEGLĄDU ŚRÓDROCZNEGO SKRÓCONEGO SKONSOLIDOWANEGO SPRAWOZDANIA FINANSOWEGO ZA OKRES 6 MIESIĘCY ZAKOŃCZONY DNIA 30 CZERWCA 2016 ROKU

Dla Walnego Zgromadzenia, Rady Nadzorczej oraz Zarządu Berling S.A.

Wprowadzenie

Przeprowadziliśmy przegląd załączonego śródrocznego skróconego skonsolidowanego sprawozdania finansowego **Grupy Kapitałowej Berling S.A.** (dalej „Grupa Kapitałowa”, „Grupa”), w której jednostką dominującą jest **Berling S.A.** z siedzibą w Warszawie, na które składa się:

- śródroczne skrócone skonsolidowane sprawozdanie z sytuacji finansowej na dzień 30 czerwca 2016 roku,
 - śródroczne skrócone skonsolidowane sprawozdanie finansowe z zysków lub strat i innych całkowitych dochodów za okres 6 miesięcy zakończony 30 czerwca 2016 roku,
 - śródroczne skrócone skonsolidowane sprawozdanie ze zmian w kapitale własnym za okres 6 miesięcy zakończony 30 czerwca 2016 roku,
 - śródroczne skrócone skonsolidowane sprawozdanie z przepływów pieniężnych za okres 6 miesięcy zakończony 30 czerwca 2016 roku,
 - wybrane informacje objaśniające,
- dalej „śródroczne skrócone skonsolidowane sprawozdanie finansowe”.

Za sporządzenie i prezentację śródrocznego skróconego skonsolidowanego sprawozdania finansowego zgodnie z Międzynarodowym Standardem Sprawozdawczości Finansowej MSR 34 „Śródroczna sprawozdawczość finansowa”, który został zatwierdzony przez Unię Europejską odpowiada Zarząd jednostki dominującej.

Naszym zadaniem było sformułowanie wniosku na temat śródrocznego skróconego skonsolidowanego sprawozdania finansowego na podstawie przeprowadzonego przeglądu.

Zakres przeglądu


Przegląd przeprowadziliśmy stosownie do postanowień Krajowego Standardu Rewizji Finansowej 2410 w brzmieniu Międzynarodowego Standardu Usług Przeglądu 2410 „Przegląd śródrocznych informacji finansowych przeprowadzony przez niezależnego biegłego rewidenta Jednostki”.

Przegląd śródrocznego skróconego skonsolidowanego sprawozdania finansowego polega na kierowaniu zapytań, przede wszystkim do osób odpowiedzialnych za kwestie finansowe i księgowe oraz przeprowadzaniu procedur analitycznych oraz innych procedur przeglądu.

Przeгляд ma istotnie węższy zakres niż badanie przeprowadzane zgodnie z Krajowymi Standardami Rewizji Finansowej i na skutek tego przegląd nie pozwala nam na uzyskanie pewności, że zidentyfikowaliśmy wszystkie istotne zagadnienia, które mogłyby zostać zidentyfikowane w przypadku badania. W związku z tym nie wyrażamy opinii z badania śródrocznego skróconego skonsolidowanego sprawozdania finansowego.

Wniosek

Na podstawie przeprowadzonego przeglądu stwierdzamy, że nic nie zwróciło naszej uwagi, co kazałoby nam sądzić, że śródroczne skrócone skonsolidowane sprawozdanie finansowe, nie zostało sporządzone, we wszystkich istotnych aspektach, zgodnie z MSR 34 „Śródroczna sprawozdawczość finansowa”.



Marcin Hauffa

Członek Zarządu
Biegły rewident, Numer ewidencyjny 11266

Kluczowy biegły rewident przeprowadzający weryfikację w imieniu

B-think Audit sp. z o.o.
61-119 Poznań, ul. św. Michała 43

Podmiot uprawniony do badania sprawozdań finansowych
wpisany na listę podmiotów uprawnionych prowadzoną przez KRBR,
pod numerem ewidencyjnym 4063

Poznań, dnia 30 września 2016 roku

RAPORT NIEZALEŻNEGO BIEGŁEGO REWIDENTA Z PRZEGLĄDU ŚRÓDROCZNEGO SKRÓCONEGO SPRAWOZDANIA FINANSOWEGO ZA OKRES 6 MIESIĘCY ZAKOŃCZONY DNIA 30 CZERWCA 2016 ROKU**Dla Walnego Zgromadzenia, Rady Nadzorczej oraz Zarządu Berling S.A.***Wprowadzenie*

Przeprowadziliśmy przegląd załączonego śródrocznego skróconego sprawozdania finansowego **Berling S.A.** z siedzibą w Warszawie (dalej „Spółka”, „Jednostka”), na które składa się:

- śródroczne skrócone sprawozdanie z sytuacji finansowej na dzień 30 czerwca 2016 roku,
- śródroczne skrócone sprawozdanie finansowe z zysków lub strat i innych całkowitych dochodów za okres 6 miesięcy zakończony 30 czerwca 2016 roku,
- śródroczne skrócone sprawozdanie ze zmian w kapitale własnym za okres 6 miesięcy zakończony 30 czerwca 2016 roku,
- śródroczne skrócone sprawozdanie z przepływów pieniężnych za okres 6 miesięcy zakończony 30 czerwca 2016 roku,
- wybrane informacje objaśniające,
dalej „śródroczne skrócone sprawozdanie finansowe”.

Za sporządzenie i prezentację śródrocznego skróconego sprawozdania finansowego zgodnie z Międzynarodowym Standardem Sprawozdawczości Finansowej MSR 34 „Śródroczna sprawozdawczość finansowa”, który został zatwierdzony przez Unię Europejską odpowiada Zarząd Jednostki.

Naszym zadaniem było sformułowanie wniosku na temat śródrocznego skróconego sprawozdania finansowego na podstawie przeprowadzonego przeglądu.

Zakres przeglądu

Przegląd przeprowadziliśmy stosownie do postanowień Krajowego Standardu Rewizji Finansowej 2410 w brzmieniu Międzynarodowego Standardu Usług Przeglądu 2410 „Przegląd śródrocznych informacji finansowych przeprowadzony przez niezależnego biegłego rewidenta Jednostki”.

Przegląd skróconego śródrocznego sprawozdania finansowego polega na kierowaniu zapytań, przede wszystkim do osób odpowiedzialnych za kwestie finansowe i księgowe oraz przeprowadzaniu procedur analitycznych oraz innych procedur przeglądu.

Przegląd ma istotnie węższy zakres niż badanie przeprowadzane zgodnie z Krajowymi Standardami Rewizji Finansowej i na skutek tego przegląd nie pozwala nam na uzyskanie pewności, że zidentyfikowaliśmy wszystkie istotne zagadnienia, które mogłyby zostać zidentyfikowane w przypadku badania. W związku z tym nie wyrażamy opinii z badania śródrocznego skróconego sprawozdania finansowego.

Wniosek

Na podstawie przeprowadzonego przeglądu stwierdzamy, że nic nie zwróciło naszej uwagi, co kazałoby nam sądzić, że śródroczne skrócone sprawozdanie finansowe, nie zostało sporządzone, we wszystkich istotnych aspektach, zgodnie z MSR 34 „Śródroczna sprawozdawczość finansowa”.



Marcin Hauffa

Członek Zarządu
Biegły rewident, Numer ewidencyjny 11266

Kluczowy biegły rewident przeprowadzający weryfikację w imieniu

B-think Audit sp. z o.o.**61-119 Poznań, ul. św. Michała 43**

Podmiot uprawniony do badania sprawozdań finansowych
wpisany na listę podmiotów uprawnionych prowadzoną przez KRBR,
pod numerem ewidencyjnym 4063

Poznań, dnia 30 września 2016 roku