



## **SURFLAND SYSTEMY KOMPUTEROWE S.A.**

### **SPRAWOZDANIE FINANSOWE ZA ROK 2016**

Zawiera:

- wprowadzenie do sprawozdania finansowego
- bilans
- rachunek zysków i strat
- zestawienie zmian w kapitale własnym
- rachunek przepływów pieniężnych
- dodatkowe informacje i objaśnienia

Wrocław, dn. 26.03.2017 roku

## A. WPROWADZENIE DO SPRAWOZDANIA FINANSOWEGO

### 1. DANE PODSTAWOWE

Surfland Systemy Komputerowe S.A. („Spółka”) powstała w wyniku przekształcenia Surfland Systemy Komputerowe spółka z ograniczoną odpowiedzialnością. Spółka została zarejestrowana w Krajowym Rejestrze Sądowym prowadzonym przez Sąd Rejonowy dla Wrocławia – Fabryczna we Wrocławiu, VI Wydział Gospodarczy Krajowego Rejestru Sądowego, w dniu 13 sierpnia 2001 roku, pod numerem KRS 0000023205.

Spółce nadano numer statystyczny REGON 931153964. Siedziba Spółki mieści się na ul. Braniborskiej 44-52, 53-680 Wrocław.

Podstawowym przedmiotem działalności Spółki jest:

- budowa sieci informatycznych (realizacja sieciowych systemów przesyłania i gromadzenia danych - LAN, WAN, WLAN, VPN, SAN, projektowanie i wdrożenia systemów komunikacji elektronicznej - VoIP, IPT, e-mail, wideo, systemy wideokonferencyjne),
- realizacja rozwiązań serwerowych, centrów danych i pamięci masowych,
- wykonawstwo instalacji teletechnicznych:
  - a. instalacje niskoprądowe (okablowanie strukturalne, instalacje zasilające, systemy zasilania awaryjnego);
  - b. systemy budynku inteligentnego (BMS) – zintegrowane systemy kontroli dostępu (ACS), systemy telewizji przemysłowej (CCTV), przeciwpożarowe, klimatyzacyjne i wentylacyjne, antywłamaniowe oraz aplikacje zarządzające ww. systemami.
- świadczenie usług z zakresu:
  - a. doradztwa teleinformatycznego
  - b. audytów bezpieczeństwa
  - c. audytów infrastruktury IT
  - d. outsourcingu teleinformatycznego
  - e. opieki serwisowej.
- Oferowanie systemów i aplikacji dedykowanych dla branży kolejowej w ramach grupy produktów SSK Rail.

### 2. CZAS TRWANIA JEDNOSTKI

Czas trwania Spółki jest nieoznaczony.

### 3. OKRES OBJĘTY SPRAWOZDANIEM

Sprawozdanie zostało sporządzone na dzień 31 grudnia 2016 roku, za okres od 1 stycznia 2016 roku do 31 grudnia 2016 roku. Dane porównywalne za rok poprzedni obejmują identyczny okres czasowy w 2015 roku.

### 4. WSKAZANIE DANYCH ŁĄCZNYCH, JEŚLI W SKŁAD JEDNOSTKI WCHODZĄ WEWNĘTRZNE JEDNOSTKI SPORZĄDZAJĄCE SAMODZIELNIE SPRAWOZDANIA FINANSOWE

Spółka nie posiada wewnętrznych jednostek sporządzających samodzielnie sprawozdanie finansowe.



**5. ZAŁOŻENIE KONTYNUACJI DZIAŁALNOŚCI GOSPODARCZEJ**

Sprawozdanie finansowe Spółki zostało sporządzone przy założeniu kontynuowania działalności gospodarczej w okresie 12 miesięcy po dniu bilansowym. Jednakże Zarząd Spółki na dzień podpisania sprawozdania finansowego identyfikuje zagrożenie w postaci możliwości utraty płynności finansowej będącej wynikiem utrzymywania się nadal ujemnych wyników finansowych Spółki pomimo wdrożenia w 2016 roku szerokiego programu restrukturyzacji. Programu, który objął istotne zmiany w organizacji i sposobie zarządzania poszczególnymi działami Spółki, optymalizację i redukcję kosztów stałych oraz sprzedaż nieefektywnych aktywów spółki. Wyżej wymienione zagrożenie może skutkować znaczącym ograniczeniem zakresu prowadzonej działalności gospodarczej w bieżącym roku bilansowym.

**6. POŁĄCZENIE SPÓŁEK HANDLOWYCH**

W okresie sprawozdawczym Spółka nie podlegała połączeniu.

**7. PRZYJĘTE ZASADY (POLITYKA) RACHUNKOWOŚCI, W TYM METODY WYCENY AKTYWÓW I PASYWÓW (W TYM AMORTYZACJI), POMIARU WYNIKU FINANSOWEGO ORAZ SPOSOBU SPORZĄDZENIA SPRAWOZDANIA FINANSOWEGO.**

**7.1. Wartości niematerialne i prawne**

Wartości niematerialne i prawne są to nabyte przez Spółkę, zaliczane do aktywów trwałych prawa majątkowe, przeznaczone do używania na potrzeby własne.

Wartości niematerialne i prawne są amortyzowane liniowo w okresie odpowiadającym szacowanemu okresowi ich ekonomicznej użyteczności.

Przewidywany okres ekonomicznej użyteczności kształtuje się następująco:

Patenty, licencje, znaki firmowe	2 - 5 lat
Oprogramowanie komputerowe	2 - 5 lat
Inne wartości niematerialne i prawne	5 - 10 lat

Na dzień bilansowy dokonywana jest weryfikacja okresu ekonomicznej użyteczności wartości niematerialnej i prawnej. Zmiana tego okresu skutkuje zmianą kwoty dokonywanych odpisów amortyzacyjnych. W przypadku przewidywanych niższych niż nieumorzona wartość przyszłych korzyści ekonomicznych, dokonywane są odpisy aktualizujące.

**7.2. Środki trwałe**

Środki trwałe są wyceniane w cenie nabycia, koszcie wytworzenia lub wartości przeszacowanej pomniejszonych o umorzenie oraz o odpisy z tytułu trwałej utraty wartości.

Przy dokonywaniu odpisów amortyzacyjnych środków trwałych umarzanych w czasie Spółka wykorzystuje następujące metody:

Urządzenia techniczne i maszyny - metoda liniowa

Samochody osobowe oraz pozostałe środki trwałe - metoda liniowa

Środki trwałe o niskiej jednostkowej wartości początkowej to znaczy wyższej od 1.000,- zł.(poza środkami transportu, dla których nie ma ceny minimalnej) a niższej od 3.500,- zł. zaliczane są do środków trwałych i objęte są ewidencją bilansową. Odpis wartości początkowej tych środków dokonywany jest jednorazowo w miesiącu oddania ich do używania.

Środki trwałe w budowie obejmują na dzień bilansowy wartość nabycia lub koszt wytworzenia tych niegotowych jeszcze obiektów, które po kompletacji, montażu, próbach itp. i przejęciu do użytkowania staną się środkami trwałymi.

7.3. *Inwestycje*

*Długoterminowe aktywa finansowe*

Długoterminowe aktywa finansowe wycenia się według wartości godziwej, która jest określona według ostatniej ceny transakcyjnej, jeśli jakaś transakcja była zrealizowana bądź według ceny nabycia pomniejszonej o odpisy z tytułu trwałej utraty wartości.

7.4 *Zapasy magazynowe*

Towary ujmuje się w ewidencji ilościowo-wartościowej według cen ich zakupu. Rozchody towarów z magazynu dokonuje się według zasady FIFO, czyli pierwsze przyszło, pierwsze wyszło.

7.5 *Należności krótkoterminowe*

Należności krótkoterminowe są wykazywane w kwocie wymaganej zapłaty pomniejszonej o odpisy aktualizujące.

Należności umorzone, przedawnione lub nieściągalne zmniejszają dokonane uprzednio odpisy aktualizujące ich wartość.

Należności umorzone, przedawnione lub nieściągalne, od których nie dokonano odpisów aktualizujących ich wartość lub dokonano odpisów w niepełnej wysokości, zalicza się odpowiednio do pozostałych kosztów operacyjnych lub kosztów finansowych.

Należności w walutach obcych wycenia się według średniego kursu waluty ustalonego przez NBP obowiązującego na dzień bilansowy.

7.6 *Krótkoterminowe aktywa finansowe.*

Posiadane akcje, które są notowane na rynkach regulowanych, przeznaczone do obrotu wycenia się na dzień bilansowy według średniej z kursów zamknięcia z wszystkich notowań ostatniego miesiąca danego okresu rozrachunkowego.

Pożyczki udzielone wycenia się w kwocie wymaganej zapłaty wraz z odsetkami z zachowaniem ostrożności.

7.7 *Środki pieniężne*

Środki pieniężne wycenia się według wartości nominalnej. Środki pieniężne w walutach obcych wycenia się według średniego kursu waluty ustalonego przez NBP obowiązującego na dzień bilansowy

7.8 *Czynne rozliczenia międzyokresowe kosztów*

Czynne rozliczenia międzyokresowe kosztów obejmują już poniesione wydatki, stanowiące jednak koszty dopiero w przyszłym roku obrotowym, gdyż wtedy wykonane zostaną już opłacone świadczenia lub czerpane będą korzyści z już poniesionych kosztów.

7.9 *Kapitały*

Kapitał akcyjny wycenia się według wartości nominalnej, zgodnie ze statutem i wpisem do rejestru handlowego.





**7.10 Zobowiązania**

Zobowiązana (w tym z tytułu kredytów) wycenia się na dzień bilansowy w kwocie wymagającej zapłaty. Zobowiązania w walutach obcych wycenia się według średniego kursu waluty ustalonego przez NBP obowiązującego na dzień bilansowy

**7.11 Rezerwy na zobowiązania**

Stanowią szczególny rodzaj zobowiązań. Odzwierciedlają wynikający z przeszłych zdarzeń niedający się uniknąć obowiązek jednostki wykonania w przyszłości świadczeń, których kwoty można wiarygodnie oszacować.

**7.12 Rozliczenia międzyokresowe**

Rozliczenia międzyokresowe obejmują zweryfikowaną, nominalną wartość stanu na dzień bilansowy już otrzymanych aktywów, które staną się przychodem w dopiero w przyszłych okresach.

Spółka sporządza rachunek zysków i strat w wariantcie porównawczym. Rachunek przepływów pieniężnych sporządzany jest metodą pośrednią.

**SSK S.A.**  
**Dyrektor Finansowy**  
**Główna Księgowa**  
-----  
Agnieszka Swiderska  
Sporządziła

**SSK S.A.**  
**Prezes Zarządu**  
-----  
Bogusław Barton  
Prezes Zarządu

Surfland Systemy Komputerowe S.A.  
Sprawozdanie finansowe za rok 2016


Bilans na dzień 31.12.2016

AKTYWA	Stan na dzień	Stan na dzień
	31.12.2015	31.12.2016
<b>A. Aktywa trwałe</b>	<b>2 834 441,03</b>	<b>1 349 395,11</b>
<b>I. Wartości niematerialne i prawne</b>	<b>786 581,51</b>	<b>545 897,21</b>
1. Koszty zakończonych prac rozwojowych	0,00	0,00
2. Wartość firmy	0,00	0,00
3. Inne wartości niematerialne i prawne	786 581,51	545 897,21
4. Zaliczki na wartości niematerialne i prawne	0,00	0,00
<b>II. Rzeczowe aktywa trwałe</b>	<b>779 564,21</b>	<b>561 204,69</b>
1. Środki trwałe	779 564,21	561 204,69
a) grunty (w tym prawo użytkowania wieczystego gruntu)	0,00	0,00
b) budynki, lokale, prawa do lokali i obiekty inżynierii lądowej i wodnej	11 315,97	2 117,21
c) urządzenia techniczne i maszyny	111 483,50	68 272,76
d) środki transportu	0,00	0,00
e) inne środki trwałe	656 764,74	490 814,72
2. Środki trwałe w budowie	0,00	0,00
3. Zaliczki na środki trwałe w budowie	0,00	0,00
<b>III. Należności długoterminowe</b>	<b>0,00</b>	<b>0,00</b>
1. Od jednostek powiązanych	0,00	0,00
2. Od pozostałych jednostek, w których jednostka posiada zaangażowanie w kapitale	0,00	0,00
3. Od pozostałych jednostek	0,00	0,00
<b>IV. Inwestycje długoterminowe</b>	<b>1 242 750,00</b>	<b>241 750,00</b>
1. Nieruchomości	0,00	0,00
2. Wartości niematerialne i prawne	0,00	0,00
3. Długoterminowe aktywa finansowe	1 242 750,00	241 750,00
a) w jednostkach powiązanych	1 130 250,00	241 750,00
- udziały lub akcje	1 130 250,00	241 750,00
- inne papiery wartościowe		
- udzielone pożyczki		
- inne długoterminowe aktywa finansowe		
b) w pozostałych jednostkach, w których jednostka posiada zaangażowanie w kapitale	112 500,00	0,00
- udziały lub akcje	112 500,00	
- inne papiery wartościowe		
- udzielone pożyczki		
- inne długoterminowe aktywa finansowe		
c) w pozostałych jednostkach	0,00	0,00
- udziały lub akcje		
- inne papiery wartościowe		
- udzielone pożyczki		
- inne długoterminowe aktywa finansowe		
4. Inne inwestycje długoterminowe	0,00	0,00
<b>V. Długoterminowe rozliczenia międzyokresowe</b>	<b>25 545,31</b>	<b>543,21</b>
1. Aktywa z tytułu odroczonego podatku dochodowego	22 621,92	115,00
2. Inne rozliczenia międzyokresowe	2 923,39	428,21

*[Signature]*

Surfland Systemy Komputerowe S.A.  
Sprawozdanie finansowe za rok 2016

<b>B. Aktywa obrotowe</b>	<b>2 311 578,31</b>	<b>2 034 646,05</b>
<b>I. Zapasy</b>	<b>533 062,75</b>	<b>470 642,04</b>
1. Materiały	0,00	0,00
2. Półprodukty i produkty w toku	0,00	0,00
3. Produkty gotowe	0,00	0,00
4. Towary	466 167,57	463 892,04
5. Zaliczki na dostawy i usługi	66 895,18	6 750,00
<b>II. Należności krótkoterminowe</b>	<b>1 660 027,12</b>	<b>579 372,86</b>
1. Należności od jednostek powiązanych	1 168,50	0,00
a) z tytułu dostaw i usług, o okresie spłaty:	1 168,50	0,00
- do 12 miesięcy	1 168,50	
- powyżej 12 miesięcy		
b) inne	0,00	0,00
2. Należności od pozostałych jednostek, w których jednostka posiada	0,00	0,00
a) z tytułu dostaw i usług, o okresie spłaty:	0,00	0,00
- do 12 miesięcy		
- powyżej 12 miesięcy		
b) inne	0,00	0,00
3. Należności od pozostałych jednostek	1 658 858,62	579 372,86
a) z tytułu dostaw i usług, o okresie spłaty:	1 646 503,16	579 144,90
- do 12 miesięcy	1 643 988,57	579 144,90
- powyżej 12 miesięcy	2 514,59	
b) z tytułu podatków, dotacji, ceł, ubezpieczeń społecznych	0,00	0,00
c) inne	12 355,46	227,96
d) dochodzone na drodze sądowej	0,00	0,00
<b>III. Inwestycje krótkoterminowe</b>	<b>21 491,43</b>	<b>896 592,12</b>
1. Krótkoterminowe aktywa finansowe	21 491,43	896 592,12
a) w jednostkach powiązanych	0,00	888 500,00
- udziały lub akcje	0,00	888 500,00
- inne papiery wartościowe		
- udzielone pożyczki		
- inne krótkoterminowe aktywa finansowe		
b) w pozostałych jednostkach	0,00	0,00
- udziały lub akcje		
- inne papiery wartościowe		
- udzielone pożyczki		
- inne krótkoterminowe aktywa finansowe		
c) środki pieniężne i inne aktywa pieniężne	21 491,43	8 092,12
- środki pieniężne w kasie i na rachunkach	21 491,43	8 092,12
- inne środki pieniężne		
- inne aktywa pieniężne		
2. Inne inwestycje krótkoterminowe	0,00	0,00
<b>IV. Krótkoterminowe rozliczenia międzyokresowe</b>	<b>96 997,01</b>	<b>88 039,03</b>
<b>C. Należne wpłaty na kapitał (fundusz) podstawowy</b>	<b>0,00</b>	<b>0,00</b>
<b>D. Udziały (akcje) własne</b>	<b>0,00</b>	<b>0,00</b>
<b>AKTYWA RAZEM</b>	<b>5 146 019,34</b>	<b>3 384 041,16</b>



Surfland Systemy Komputerowe S.A.  
Sprawozdanie finansowe za rok 2016


PASywa	Stan na dzień	Stan na dzień
	31.12.2015	31.12.2016
<b>A. Kapitał (fundusz) własny</b>	<b>1 193 934,04</b>	<b>476 843,18</b>
<b>I. Kapitał (fundusz) podstawowy</b>	<b>3 361 166,00</b>	<b>3 561 166,00</b>
<b>II. Kapitał (fundusz) zapasowy, w tym:</b>		
- nadwyżka wartości sprzedaży (wartości emisyjnej) nad wartością		
<b>III. Kapitał (fundusz) z aktualizacji wyceny, w tym:</b>		
- z tytułu aktualizacji wartości godziwej		
<b>IV. Pozostałe kapitały (fundusze) rezerwowe, w tym:</b>		
- tworzone zgodnie z umowa (statutem) spółki		
- na udziały (akcje) własne		
<b>V. Zysk (strata) z lat ubiegłych</b>	<b>-800 798,28</b>	<b>-2 167 231,96</b>
<b>VI. Zysk (strata) netto</b>	<b>-1 366 433,68</b>	<b>-917 090,86</b>
<b>VII. Odpisy z zysku netto w ciągu roku obrotowego (wielkość ujemna)</b>		
<b>B. Zobowiązania i rezerwy na zobowiązania</b>	<b>3 862 686,99</b>	<b>2 907 197,98</b>
<b>I. Rezerwy na zobowiązania</b>	<b>167 139,94</b>	<b>11 358,03</b>
1. Rezerwa z tytułu odroczonego podatku dochodowego	136,62	115,00
2. Rezerwa na świadczenia emerytalne i podobne	0,00	0,00
- długoterminowa		
- krótkoterminowa		
3. Pozostałe rezerwy	167 003,32	11 243,03
- długoterminowe	95 441,00	
- krótkoterminowe	71 562,32	11 243,03
<b>II. Zobowiązania długoterminowe</b>	<b>303 819,29</b>	<b>64 418,78</b>
1. Wobec jednostek powiązanych	0,00	0,00
2. Wobec pozostałych jednostek, w których jednostka posiada	0,00	0,00
3. Wobec pozostałych jednostek	303 819,29	64 418,78
a) kredyty i pożyczki	303 819,29	64 418,78
b) z tytułu emisji dłużnych papierów wartościowych	0,00	0,00
c) inne zobowiązania finansowe	0,00	0,00
d) zobowiązania wekslowe	0,00	0,00
e) inne	0,00	0,00
<b>III. Zobowiązania krótkoterminowe</b>	<b>3 391 727,76</b>	<b>2 742 022,86</b>
1. Zobowiązania wobec jednostek powiązanych	420 290,38	579 404,77
a) z tytułu dostaw i usług, o okresie wymagalności:	6 482,16	137 519,84
- do 12 miesięcy	6 482,16	137 519,84
- powyżej 12 miesięcy		
b) inne	413 808,22	441 884,93
2. Zobowiązania wobec pozostałych jednostek, w których jednostka	0,00	0,00
a) z tytułu dostaw i usług, o okresie wymagalności:	0,00	0,00
- do 12 miesięcy		
- powyżej 12 miesięcy		
b) inne	0,00	0,00

Surfland Systemy Komputerowe S.A.  
Sprawozdanie finansowe za rok 2016

3. Zobowiązania wobec pozostałych jednostek	2 961 051,30	2 154 232,01
a) kredyty i pożyczki	802 382,78	1 208 878,77
b) z tytułu emisji dłużnych papierów wartościowych	0,00	0,00
c) inne zobowiązania finansowe	0,00	0,00
d) z tytułu dostaw i usług, o okresie wymagalności:	1 754 987,13	647 817,69
- do 12 miesięcy	1 642 948,94	647 817,69
- powyżej 12 miesięcy	112 038,19	
e) zaliczki otrzymane na dostawy i usługi	6 366,00	12 330,29
f) zobowiązania wekslowe	0,00	0,00
g) z tytułu podatków, ceł, ubezpieczeń społecznych i zdrowotnych oraz innych tytułów publicznoprawnych	177 706,31	227 712,87
h) z tytułu wynagrodzeń	8 652,33	54 601,64
i) inne	210 956,75	2 890,75
4. Fundusze specjalne	10 386,08	8 386,08
<b>IV. Rozliczenia międzyokresowe</b>	<b>89 398,31</b>	<b>89 398,31</b>
1. Ujemna wartość firmy	0,00	0,00
2. Inne rozliczenia międzyokresowe	89 398,31	89 398,31
- długoterminowe		
- krótkoterminowe	89 398,31	89 398,31
<b>PASYWA RAZEM</b>	<b>5 146 019,34</b>	<b>3 384 041,16</b>

data sporządzenia: 26.03.2017 r.


podpis osoby, której powierzono  
prowadzenie ksiąg rachunkowych



Data podpisu: 26.03.2017 r.

podpis kierownika jednostki

SSK S.A.  
Prezes Zarządu  
Bogusław Bartoń





Surfland Systemy Komputerowe S.A.  
Sprawozdanie finansowe za rok 2016

Rachunek zysków i strat (wariant porównawczy)		Za okres	Za okres
		01.01.2015- 31.12.2015	01.01.2016- 31.12.2016
<b>A.</b>	<b>Przychody netto ze sprzedaży i zrównane z nimi, w tym:</b>	<b>13 450 173,34</b>	<b>5 013 882,01</b>
I.	Przychody netto ze sprzedaży produktów	4 003 951,13	2 175 852,73
	- od jednostek powiązanych	9 686,00	45 810,00
II.	Zmiana stanu produktów (zwiększenie – wartość dodatnia, zmniejszenie – wartość ujemna)	0,00	0,00
III.	Koszt wytworzenia produktów na własne potrzeby jednostki	0,00	0,00
IV.	Przychody netto ze sprzedaży towarów i materiałów	9 446 222,21	2 838 029,28
<b>B.</b>	<b>Koszty działalności operacyjnej</b>	<b>14 795 057,26</b>	<b>5 982 796,93</b>
I.	Amortyzacja	481 832,76	443 587,95
II.	Zużycie materiałów i energii	212 466,59	116 541,96
III.	Usługi obce	3 130 002,71	1 473 916,33
IV.	Podatki i opłaty, w tym:	42 821,33	6 785,86
	- podatek akcyzowy	0,00	0,00
V.	Wynagrodzenia	1 700 527,70	1 049 610,52
VI.	Ubezpieczenia społeczne i inne świadczenia, w tym:	355 057,18	195 099,77
	- emerytalne		92 390,13
VII.	Pozostałe koszty rodzajowe	137 086,93	101 992,80
VIII.	Wartość sprzedanych towarów i materiałów	8 735 262,06	2 595 261,74
<b>C.</b>	<b>Zysk (strata) ze sprzedaży (A – B)</b>	<b>-1 344 883,92</b>	<b>-968 914,92</b>
<b>D.</b>	<b>Pozostałe przychody operacyjne</b>	<b>96 785,55</b>	<b>92 035,81</b>
I.	Zysk z tytułu rozchodu niefinansowych aktywów trwałych	8 536,00	74 721,33
II.	Dotacje	17 821,12	0,00
III.	Aktualizacja wartości aktywów niefinansowych	0,00	0,00
IV.	Inne przychody operacyjne	70 428,43	17 314,48
<b>E.</b>	<b>Pozostałe koszty operacyjne</b>	<b>78 374,23</b>	<b>233 289,24</b>
I.	Strata z tytułu rozchodu niefinansowych aktywów trwałych	0,00	0,00
II.	Aktualizacja wartości aktywów niefinansowych	21 771,04	212 949,82
III.	Inne koszty operacyjne	56 603,19	20 339,42
<b>F.</b>	<b>Zysk (strata) z działalności operacyjnej (C + D – E)</b>	<b>-1 326 472,60</b>	<b>-1 110 168,35</b>
<b>G.</b>	<b>Przychody finansowe</b>	<b>44 134,72</b>	<b>123 212,77</b>
I.	Dywidendy i udziały w zyskach, w tym:	0,00	0,00
	a) od jednostek powiązanych, w tym:	0,00	0,00
	- w których jednostka posiada zaangażowanie w kapitale	0,00	0,00
	b) od jednostek pozostałych, w tym:	0,00	0,00
	- w których jednostka posiada zaangażowanie w kapitale	0,00	0,00
II.	Odsetki, w tym:	314,72	144,29
	- od jednostek powiązanych	0,00	0,00
III.	Zysk z tytułu rozchodu aktywów finansowych, w tym:	43 820,00	7 068,48
	- w jednostkach powiązanych	43 820,00	0,00
IV.	Aktualizacja wartości aktywów finansowych	0,00	0,00
V.	Inne	0,00	116 000,00
<b>H.</b>	<b>Koszty finansowe</b>	<b>106 581,10</b>	<b>102 405,98</b>
I.	Odsetki, w tym:	86 568,47	79 777,70
	- dla jednostek powiązanych	13 808,22	28 076,71
II.	Strata z tytułu rozchodu aktywów finansowych, w tym:	0,00	0,00
	- w jednostkach powiązanych	0,00	0,00
III.	Aktualizacja wartości aktywów finansowych	0,00	0,00
IV.	Inne	20 012,63	22 628,28
<b>I.</b>	<b>Zysk (strata) brutto (F + G – H)</b>	<b>-1 388 918,98</b>	<b>-1 089 361,56</b>
<b>J.</b>	<b>Podatek dochodowy</b>	<b>-22 485,30</b>	<b>-172 270,70</b>
<b>K.</b>	<b>Pozostałe obowiązkowe zmniejszenia zysku (zwiększenia straty)</b>	<b>0,00</b>	<b>0,00</b>
<b>L.</b>	<b>Zysk (strata) netto (I – J – K)</b>	<b>-1 366 433,68</b>	<b>-917 090,86</b>

*[Podpis]*

Surfland Systemy Komputerowe S.A.  
Sprawozdanie finansowe za rok 2016

Zestawienie zmian w kapitale własnym	Stan na dzień	Stan na dzień
	31.12.2015	31.12.2016
I. Kapitał własny na początek okresu (BO)	2 560 367,72	1 193 934,04
- korekty błędów podstawowych	0,00	0,00
I.a. Kapitał własny na początek okresu (BO), po korektach	2 560 367,72	1 193 934,04
1. Kapitał podstawowy na początek okresu	3 361 166,00	3 361 166,00
1.1. Zmiany stanu kapitału podstawowego	0,00	0,00
a) zwiększenia (z tytułu)	0,00	200 000,00
- emisji akcji	0,00	200 000,00
b) zmniejszenia (z tytułu)	0,00	0,00
- umorzenia	0,00	0,00
1.2. Kapitał podstawowy na koniec okresu	3 361 166,00	3 561 166,00
2. Należne wpłaty na poczet kapitału podstawowego na początek okresu	0,00	0,00
2.1. Zmiana stanu należnych wpłat na poczet kapitału zakładowego	0,00	0,00
a) zwiększenie	0,00	0,00
b) zmniejszenie	0,00	0,00
2.2. Należne wpłaty na poczet kapitału zakładowego na koniec okresu	0,00	0,00
3. Akcje (udziały) własne na początek okresu	0,00	0,00
3.1. Zmiana akcji (udziałów) własnych	0,00	0,00
a) zwiększenie	0,00	0,00
b) zmniejszenie	0,00	0,00
3.2. Akcje (udziały) własne na koniec okresu	0,00	0,00
4. Kapitał zapasowy na początek okresu	0,00	0,00
4.1. Zmiany stanu kapitału zapasowego	0,00	0,00
a) zwiększenie (z tytułu)	0,00	0,00
- emisji akcji powyżej wartości nominalnej	0,00	0,00
- z podziału zysku (ustawowo)	0,00	0,00
- z podziału zysku (ponad wymaganą ustawowo minimalną wartość)	0,00	0,00
- inne	0,00	0,00
b) zmniejszenie (z tytułu)	0,00	0,00
- pokrycia straty	0,00	0,00
- inne	0,00	0,00
4.2. Kapitał zapasowy na koniec okresu	0,00	0,00
5. Kapitał z aktualizacji wyceny na początek okresu	0,00	0,00
5.1. Zmiany stanu kapitału rezerwowego z aktualizacji wyceny	0,00	0,00
a) zwiększenie (z tytułu)	0,00	0,00
- likwidacja przeszacowanych środków trwałych	0,00	0,00
- inne	0,00	0,00
b) zmniejszenia (z tytułu)	0,00	0,00
- sprzedaży i likwidacji środków trwałych	0,00	0,00
- inne	0,00	0,00
5.2. Kapitał rezerwowy z aktualizacji wyceny na koniec okresu	0,00	0,00
6. Pozostałe kapitały rezerwowe na początek okresu	0,00	0,00
6.1. Zmiany stanu pozostałych kapitałów rezerwowych	0,00	0,00
a) zwiększenie (z tytułu)	0,00	0,00
- z tytułu emisji akcji	0,00	0,00
b) zmniejszenie (z tytułu)	0,00	0,00
- wydatki zgodnie z uchwałami	0,00	0,00
- inne	0,00	0,00
6.2. Pozostałe kapitały rezerwowe na koniec okresu	0,00	0,00
7. Niepodzielony zysk lub niepokryta strata z lat ubiegłych na początek okresu	-1 041 492,69	-2 167 231,96
7.1. Niepodzielony zysk z lat ubiegłych na początek okresu	240 694,41	0,00
- korekty błędów podstawowych	0,00	0,00
7.2. Niepodzielony zysk z lat ubiegłych, na początek okresu, po uzgodnieniu do danych porównywalnych	240 694,41	0,00

Surfland Systemy Komputerowe S.A.  
Sprawozdanie finansowe za rok 2016

a) zwiększenie (z tytułu)	0,00	0,00
- podziału zysku	0,00	0,00
- inne	0,00	0,00
b) zmniejszenie (z tytułu)	240 694,41	0,00
- wypłata dywidendy	0,00	0,00
- pokrycie straty z lat ubiegłych	240 694,41	0,00
- przeksięgowanie na kapitał zapasowy	0,00	0,00
- inne	0,00	0,00
7.3. Niepodzielony zysk z lat ubiegłych na koniec okresu	0,00	0,00
7.4. Niepokryta strata z lat ubiegłych na początek okresu	-1 041 492,69	-2 167 231,96
- korekty błędów podstawowych	0,00	0,00
7.5. Niepokryta strata z lat ubiegłych na początek okresu, po uzgodnieniu do danych porównywalnych	-1 041 492,69	-2 167 231,96
a) zwiększenie (z tytułu)	0,00	0,00
- przeniesienia straty do pokrycia	0,00	0,00
- utworzenie rezerw na długoterminowe świadczenia pracownicze	0,00	0,00
- inne	0,00	0,00
b) zmniejszenie (z tytułu)	240 694,41	0,00
- pokrycie straty	240 694,41	
- inne	0,00	0,00
7.6. Niepokryta strata z lat ubiegłych na koniec okresu	-800 798,28	-2 167 231,96
7.7. Niepodzielony zysk lub niepokryta strata z lat ubiegłych na koniec okresu	-800 798,28	-2 167 231,96
8. Wynik netto	-1 366 433,68	-917 090,86
a) zysk netto	0,00	0,00
b) strata netto	-1 366 433,68	-917 090,86
II. Kapitał własny na koniec okresu (BZ)	1 193 934,04	476 843,18
III. Kapitał własny, po uwzględnieniu proponowanego podziału zysku (pokrycia straty)	1 193 934,04	476 843,18

data sporządzenia: 26.03.2017 r.

Data podpisu: 26.03.2017 r.

SSK S.A.  
Dyrektor Finansowy  
Główna Księgowa

podpis osoby, której powierzono  
prowadzenie ksiąg rachunkowych

Agnieszka Swiderska

SSK S.A.  
Prezes Zarządu

podpis kierownika jednostki

Bogusław Bardon



Surfland Systemy Komputerowe S.A.  
Sprawozdanie finansowe za rok 2016

Rachunek przepływów pieniężnych za okres od 01.01.2016r. do 31.12.2016 r.

Treść	Dane za okres	Dane za okres
	01.01.2015- 31.12.2015r.	01.01.2016- 31.12.2016r.
<b>A. Przepływy środków pieniężnych z działalności operacyjnej</b>		
<b>I. Wynik finansowy netto (zysk strata)</b>	-1 366 433,68	-917 090,86
<b>II. Korekty o pozycje</b>	1 464 074,86	692 329,41
1. Amortyzacja	483 915,46	443 587,95
2. Zyski/straty z tytułu różnic kursowych	1 812,08	-209,82
3. Odsetki i udziały w zyskach (dywidendy)	54 494,43	46 120,36
4. Zysk (strata) z działalności inwestycyjnej	-52 356,00	-74 721,33
5. Zmiana stanu rezerw	14 171,88	-155 781,91
6. Zmiana stanu zapasów	2 210 919,71	62 420,71
7. Zmiana stanu należności	326 500,67	1 080 654,26
8. Zmiana stanu zobowiązań krótkoterminowych, z wyjątkiem pożyczek i kredytów	-1 521 754,24	-1 056 200,89
9. Zmiana stanu rozliczeń międzyokresowych	-53 629,13	33 960,08
10. Inne korekty	0,00	312 500,00
<b>III. Przepływy pieniężne netto z działalności operacyjnej (I+II)</b>	97 641,18	-224 761,45
<b>B. Przepływy środków pieniężnych z działalności inwestycyjnej</b>		
<b>I. Wpływy</b>	74 536,00	92 128,58
1. Zbycie wartości niematerialnych i prawnych oraz rzeczowych aktywów trwałych	8 536,00	92 128,58
2. Zbycie inwestycji w nieruchomości oraz wartości niematerialne i prawne rzeczowych aktywów trwałych	0,00	0,00
3. Z aktywów finansowych, w tym:	66 000,00	0,00
a) w jednostkach powiązanych	66 000,00	0,00
- zbycie aktywów finansowych		
- dywidendy i udziały w zyskach		
- spłata udzielonych pożyczek długoterminowych	0,00	
- odsetki	0,00	
- inne wpływy z aktywów finansowych	66 000,00	
b) w pozostałych jednostkach	0,00	0,00
- zbycie aktywów finansowych		
- dywidendy i udziały w zyskach		
- spłata udzielonych pożyczek długoterminowych		
- odsetki		
- inne wpływy z aktywów finansowych		
4. Inne wpływy inwestycyjne	0,00	0,00
<b>II. Wydatki</b>	228 460,84	1 951,38
1. Nabycie wartości niematerialnych i prawnych oraz rzeczowych aktywów trwałych	228 460,84	1 951,38
2. Inwestycje w nieruchomości oraz wartości niematerialne i prawne	0,00	0,00
3. Na aktywa finansowe, w tym:	0,00	0,00
a) w jednostkach powiązanych	0,00	0,00
- nabycie aktywów finansowych		
- udzielone pożyczki długoterminowe		
b) w pozostałych jednostkach	0,00	0,00
- nabycie aktywów finansowych		
- udzielone pożyczki długoterminowe		
4. Inne wydatki inwestycyjne.		0,00
<b>III. Przepływy pieniężne netto z działalności inwestycyjnej (I-II)</b>	-153 924,84	90 177,20
<b>C. Przepływy środków pieniężnych z działalności finansowej</b>		
<b>I. Wpływy</b>	600 000,00	536 886,58
1. Wpływy netto z wydania udziałów (emisji akcji) i innych instrumentów kapitałowych oraz dopłat do kapitału	200 000,00	
2. Kredyty i pożyczki	400 000,00	536 886,58
3. Emisja dłużnych papierów wartościowych	0,00	0,00
4. Inne wpływy finansowe	0,00	0,00
<b>II. Wydatki</b>	532 372,03	415 911,46

Surfland Systemy Komputerowe S.A.  
Sprawozdanie finansowe za rok 2016

1. Nabycie udziałów (akcji) własnych	0,00	0,00
2. Dywidendy i inne wypłaty na rzecz właścicieli	0,00	0,00
3. Inne, niż wypłaty na rzecz właścicieli wydatki z tytułu podziału zysku	0,00	0,00
4. Spłaty kredytów i pożyczek	477 877,60	369 791,10
5. Wykup dłużnych papierów wartościowych	0,00	0,00
6. Z tytułu innych zobowiązań finansowych	0,00	0,00
7. Płatności zobowiązań z tytułu umów leasingu finansowego	0,00	0,00
8. Odsetki	54 494,43	46 120,36
9. Inne wydatki finansowe	0,00	0,00
III. Przepływy pieniężne netto z działalności finansowej (I-II)	67 627,97	120 975,12
D.Przepływy pieniężne netto razem (A.III+B.III+C.III)	11 344,31	-13 609,13
E. Bilansowa zmiana stanu środków pieniężnych netto	9 532,23	-13 399,31
- w tym zmiana stanu środków pieniężnych z tytułu różnic kursowych od walut obcych	1 812,08	209,82
F. Środki pieniężne na początek roku obrotowego	11 959,20	21 491,43
G. Środki pieniężne na koniec roku obrotowego, w tym	21 491,43	7 882,30
- o ograniczonej możliwości dysponowania		

data sporządzenia: 26.03.2017 r.

SSK S.A.  
Dyrektor Finansowy  
Główna Księgowa

Agnieszka Świdorska

podpis osoby, której powierzono  
prowadzenie ksiąg rachunkowych

Data podpisu: 26.03.2017 r.

SSK S.A.  
Prezes Zarządu

Bogusław Barton

podpis kierownika jednostki

## B. DODATKOWE INFORMACJE I OBJAŚNIENIA

### I OBJAŚNIENIA DO BILANSU

#### 1. SZCZEGÓŁOWY ZAKRES ZMIAN WARTOŚCI GRUP RODZAJOWYCH ŚRODKÓW TRWAŁYCH, WARTOŚCI NIEMATERIALNYCH I PRAWNYCH ORAZ INWESTYCJI DŁUGOTERMINOWYCH

Na aktywa trwałe ujęte w bilansie w wartości netto: 1.349.395,11 zł składają się:

- wartości niematerialne i prawne o wartości początkowej 1.544.225,95 zł i umorzeniu 998.328,74 zł,
- środki trwałe o wartości początkowej 2.194.651,81 zł i umorzeniu 1.633.447,12 zł,
- inwestycje długoterminowe w wysokości 241.750,00 zł,
- długoterminowe rozliczenia międzyokresowe o wartości 543,21zł.

Dane dotyczące zmian w środkach trwałych, a także w ich amortyzacji umieszczono w poniższych tabelach niniejszego sprawozdania finansowego.

WARTOŚCI NIEMATERIALNE I PRAWNE	Oprogramowanie komputerowe, licencje	Inne wartości niematerialne i prawne	Razem
<b>Wartość na dzień 31.12.2015</b>	<b>1 682 263,31</b>	<b>1 000 000,00</b>	<b>2 682 263,31</b>
Zwiększenia z tytułu zakupu	0,00	0,00	0,00
Inne	0,00	0,00	0,00
Zmniejszenia, w tym:	138 037,36	1 000 000,00	1 138 037,36
Sprzedaż i likwidacja	138 037,36	1 000 000,00	1 138 037,36
<b>Wartość na dzień 31.12.2016</b>	<b>1 544 225,95</b>	<b>0,00</b>	<b>1 544 225,95</b>
<b>Umorzenie na 31.12.2015</b>	<b>895 681,80</b>	<b>1 000 000,00</b>	<b>1 895 681,80</b>
Zwiększenia, w tym:	240 684,30	0,00	240 684,30
Amortyzacja okresu	240 684,30	0,00	240 684,30
Zmniejszenia:	138 037,36	1 000 000,00	1 138 037,36
Inne	0,00	0,00	0,00
<b>Umorzenie na 31.12.2016</b>	<b>998 328,74</b>	<b>0,00</b>	<b>998 328,74</b>
<b>Wartość netto na 31.12.2015</b>	<b>786 581,51</b>	<b>0,00</b>	<b>786 581,51</b>
<b>Wartość netto na 31.12.2016</b>	<b>545 897,21</b>	<b>0,00</b>	<b>545 897,21</b>

*Handwritten signature*

Surfland Systemy Komputerowe S.A.  
Sprawozdanie finansowe za rok 2016

<b>ŚRODKI TRWAŁE</b>	<b>Budynki, lokale i obiekty inżynierii lądowej i wodnej</b>	<b>Urządzenia techniczne i maszyny</b>	<b>Środki transportu</b>	<b>Inne środki trwałe</b>	<b>Razem</b>
<b>Wartość na dzień 31.12.2015</b>					
	<b>192 647,23</b>	<b>1 370 037,77</b>	<b>2 521,69</b>	<b>829 438,48</b>	<b>2 394 645,17</b>
Zwiększenia, w tym:					
	0,00	1 951,38	0,00	0,00	1 951,38
Nabycie	0,00	1 951,38	0,00	0,00	1 951,38
Aktualizacja wartości					
	0,00	0,00	0,00	0,00	0,00
Inne	0,00	0,00	0,00	0,00	0,00
Transfery	0,00	0,00	0,00	0,00	0,00
Zmniejszenia, w tym:					
	181 805,05	12 000,00	2 521,69	5 618,00	201 944,74
Sprzedaż i likwidacja	181 805,05	12 000,00	2 521,69	5 618,00	201 944,74
Transfery	0,00	0,00	0,00	0,00	0,00
<b>Wartość na dzień 31.12.2016</b>	<b>10 842,18</b>	<b>1 359 989,15</b>	<b>0,00</b>	<b>823 820,48</b>	<b>2 194 651,81</b>
<u>Umorzenie na 31.12.2015</u>	<b>181 331,26</b>	<b>1 258 554,27</b>	<b>2 521,69</b>	<b>172 673,74</b>	<b>1 615 080,96</b>
Zwiększenia, w tym:					
	2 841,19	36 172,12	0,00	163 890,34	202 903,65
Amortyzacja okresu	2 841,19	36 172,12	0,00	163 890,34	202 903,65
Aktualizacja wartości					
	0,00	0,00	0,00	0,00	0,00
Inne	0,00	0,00	0,00	0,00	0,00
Transfery	0,00	0,00	0,00	0,00	0,00
Zmniejszenia, w tym:					
	175 447,48	3 010,00	2 521,69	3 558,32	184 537,49
Aktualizacja wartości	0,00	0,00	0,00	0,00	0,00
Sprzedaż i likwidacja	175 447,48	3 010,00	2 521,69	3 558,32	184 537,49
<b>Umorzenie na 31.12.2016</b>	<b>8 724,97</b>	<b>1 291 716,39</b>	<b>0,00</b>	<b>333 005,76</b>	<b>1 633 447,12</b>
<u>Wartość netto</u>					
<b>31.12.2015</b>	<b>11 315,97</b>	<b>111 483,50</b>	<b>0,00</b>	<b>656 764,74</b>	<b>779 564,21</b>
<b>31.12.2016</b>	<b>2 117,21</b>	<b>68 272,76</b>	<b>0,00</b>	<b>490 814,72</b>	<b>561 204,69</b>

## 2. WARTOŚĆ GRUNTÓW UŻYTKOWANYCH WIECZYŚCIE

Spółka nie użytkuje gruntów oddanych w wieczyste użytkowanie.

## 3. WARTOŚĆ NIEUMARZANYCH ŚRODKÓW TRWAŁYCH UŻYWANYCH NA PODSTAWIE UMÓW NAJMU

Spółka użytkuje powierzchnie biurowe oraz magazynowe przy ul. Braniborskiej 44-52 we Wrocławiu na podstawie umowy najmu o pow. 250,00 m<sup>2</sup>.

Ponadto Spółka użytkuje środki transportu (samochody osobowe) oraz sprzęt komputerowy na podstawie umów leasingu operacyjnego wg poniższego zestawienia:

w pln

	Wartość początkowa na początek roku obrotowego w PLN	Zmiany w ciągu roku		Wartość początkowa na koniec roku obrotowego w PLN
		Zwiększenia	Zmniejszenia	
Grunty	0,00	0,00	0,00	0,00
Budynki i lokale i obiekty inżynierii lądowej	0,00	0,00	0,00	0,00
Urządzenia techniczne i maszyny	192 234,60	0,00	0,00	192 234,60
Środki transportu	255 770,36	0,00	0,00	255 770,36
Inne środki trwałe	0,00	0,00	0,00	0,00

## 4. ZOBOWIĄZANIA WOBEC BUDŻETU PAŃSTWA Z TYTUŁU PRAWA WŁASNOŚCI BUDYNKÓW I BUDOWLI

Nie dotyczy.

## 5. STRUKTURA WŁASNOŚCI KAPITAŁU PODSTAWOWEGO

Na dzień bilansowy kapitał podstawowy Spółki wynosi 3.561.166,00 złotych i dzieli się na 3.561.166 akcji o wartości nominalnej 1 złotych każda. Struktura własności kapitału akcyjnego Spółki jest następująca:

Akcjonariusz	Ilość akcji	Wartość nominalna akcji	Udział w kapitale podstawowym
Surfland Sp. z o.o. Sp. komandytowa	2.704.232	2.704.232	75,9%
Pozostali akcjonariusze rozproszeni	856.934	856.934	24,1%
	<b>3.561.166</b>	<b>3.561.166</b>	<b>100,00%</b>

*Free*



**6. STAN, ZWIĘKSZENIA I WYKORZYSTANIE KAPITAŁÓW POZOSTAŁYCH**

Spółka jest zobowiązana do sporządzania zestawienia zmian w kapitale własnym.

**7. PROPOZYCJE PODZIAŁU ZYSKU LUB POKRYCIA STRATY**

Spółka zamierza pokryć stratę z roku bieżącego z zysków lata następnego.

**8. REZERWY NA ZOBOWIĄZANIA**

Rezerwy kosztowe

w pln

Stan na dzień 31 grudnia 2015 roku	<b>167 003,32</b>
Zwiększenia	115,00
Zmniejszenia	155 760,29
Stan na dzień 31 grudnia 2016 roku	<b>11 358,03</b>

**9. ODPISY AKTUALIZUJĄCE WARTOŚĆ NALEŻNOŚCI Z TYTUŁU DOSTAW I USŁUG**

w pln

	Odpis aktualizujący na należności z tytułu dostaw i usług
Stan na dzień 31 grudnia 2015 roku	<b>547 285,31</b>
Zwiększenia	18 193,82
Zmniejszenia	1 242,30
Stan na dzień 31 grudnia 2016 roku	<b>564 236,83</b>

*Feliks*


Surfland Systemy Komputerowe S.A.  
Sprawozdanie finansowe za rok 2016

**10. PODZIAŁ ZOBOWIĄZAŃ WEDŁUG POZYCJI BILANSU O POZOSTAŁYM NA DZIEŃ BILANSOWY, PRZEWIDYWANYM UMOWĄ, OKRESIE SPŁATY**

w pln

Zobowiązania	Okres wymagalności							
	do 1 roku		powyżej 1 roku do 3 lat		powyżej 3 lat do 5 lat		powyżej 5 lat	
	stan na							
	początek roku	koniec roku	początek roku	koniec roku	początek roku	koniec roku	początek roku	koniec roku
1. Wobec jednostek powiązanych:	420 290,38	579 404,77	0,00	0,00	0,00	0,00	0,00	0,00
2. Wobec pozostałych jednostek:	2 859 399,19	2 154 232,01	415 857,48	64 418,78	0,00	0,00	0,00	0,00
a) kredyty i pożyczki	802 382,78	1 208 878,77	303 819,29	64 418,78	0,00	0,00	0,00	0,00
b) z tytułu emisji dłużnych papierów wartościowych	0,00	0,00	0,00	0,00	0,00	0,00	0,00	0,00
c) inne zobowiązania finansowe	0,00	0,00	0,00	0,00	0,00	0,00	0,00	0,00
d) z tytułu dostaw i usług	1 642 948,94	647 817,69	112 038,19	0,00	0,00	0,00	0,00	0,00
e) zaliczki otrzymane na dostawy	6 366,00	12 330,29	0,00	0,00	0,00	0,00	0,00	0,00
f) zobowiązania wekslowe	0,00	0,00	0,00	0,00	0,00	0,00	0,00	0,00
g) z tytułu podatków, ceł, ubezpieczeń i innych świadczeń	177 706,31	227 712,87	0,00	0,00	0,00	0,00	0,00	0,00
h) z tytułu wynagrodzeń	8 652,33	54 601,64	0,00	0,00	0,00	0,00	0,00	0,00
i) inne	221 342,83	2 890,75	0,00	0,00	0,00	0,00	0,00	0,00
<b>RAZEM</b>	<b>3 279 689,57</b>	<b>2 733 636,78</b>	<b>415 857,48</b>	<b>64 418,78</b>	<b>0,00</b>	<b>0,00</b>	<b>0,00</b>	<b>0,00</b>

*Fede*




Surfland Systemy Komputerowe S.A.  
Sprawozdanie finansowe za rok 2016

**11. WYKAZ ISTOTNYCH POZYCJI CZYNNYCH I BIERNYCH ROZLICZEŃ MIĘDZYOKRESOWYCH**

w pln

	31.12.2015	31.12.2016
<b>Ogółem czynne rozliczenia międzyokresowe, w tym:</b>	<b>122 542,32</b>	<b>88 582,24</b>
<b>KRÓTKOTERMINOWE:</b>	<b>96 997,01</b>	<b>88 039,03</b>
Poniesione koszty w roku bieżącym dotyczące nie zakończonych usług	0,00	193,55
Ubezpieczenia majątkowe	29 745,96	15 713,23
Opłaty roczne	47 706,12	37 386,06
Prenumerata	1 134,15	0,00
Pozostałe usługi	431,52	0,00
-odsetki opłata porolungacyjna-układ ZUS	0,00	3 044,31
Vat naliczony do przeniesienia na następny okres rozliczeniowy	2 109,28	345,00
odsetki od pożyczki	4 732,62	2 495,18
Ulga na złe długi- VAT naliczony	11 137,36	28 861,70
<b>DŁUGOTERMINOWE:</b>	<b>25 545,31</b>	<b>543,21</b>
Aktywa z tytułu odroczonego podatku dochodowego	22 621,92	115,00
Inne rozliczenia międzyokresowe	2 923,39	428,21
	<b>31.12.2015</b>	<b>31.12.2016</b>
<b>Ogółem bierne rozliczenia międzyokresowe, w tym:</b>	<b>89 398,31</b>	<b>89 398,31</b>
<b>KRÓTKOTERMINOWE:</b>	<b>89 398,31</b>	<b>89 398,31</b>
Ulga na złe długi - podatek VAT należny	89 398,31	89 398,31
<b>DŁUGOTERMINOWE:</b>	<b>0,00</b>	<b>0,00</b>
Otrzymane dofinansowanie do Projektu	0,00	0,00

*Bele* 



## 12. WYKAZ GRUP ZOBOWIĄZAŃ ZABEZPIECZONYCH NA MAJĄTKU JEDNOSTKI

Zobowiązania zabezpieczone na dzień 31.12.2016 r.:

- z tytułu zaciągniętego kredytu bankowego w Raiffeisen Bank SA, aneks nr 18 z dn. 23.09.2016 r. – cesja wierzytelności istniejących i przyszłych od odbiorców, hipoteka kaucyjna do kwoty 2.100.000 zł na nieruchomości będącej własnością Surfland sp. z o.o. Sp. komandytowej położonej we Wrocławiu na ul. Tęczowa 13 oraz pełnomocnictwo do rachunku bieżącego i innych rachunków Surfland Systemy Komputerowe SA prowadzonych przez Raiffeisen Bank Polska SA.
- z tytułu zaciągniętej pożyczki nr 15/DFPIII/07/2013 w AGROREG SA – weksel własny in blanco, hipoteka umowna do kwoty 800.000 zł na gruncie oddanym w użytkowanie wieczyste i budynku będącego własnością Surfland sp. z o.o. Sp. komandytowej położonych we Wrocławiu na ul. Tęczowa 13; cesja praw z polisy ubezpieczeniowej mienia od ognia i innych,
- z tytułu zaciągniętego kredytu bankowego nieodnawialnego w Raiffeisen Bank SA, Umowa nr CRD/42861/14 z dn. 07.10.2014 r. – cesja należności z kontraktu-umowy z Gminą Wrocław, hipoteka do kwoty 750.000 zł na nieruchomości będącej własnością Surfland sp. z o.o. Sp. komandytowej położonej we Wrocławiu na ul. Tęczowa 13 oraz pełnomocnictwo do rachunku bieżącego i innych rachunków Surfland Systemy Komputerowe SA prowadzonych przez Raiffeisen Bank Polska SA.

## 13. ZOBOWIĄZANIA WARUNKOWE, W TYM UDZIELONE PRZEZ JEDNOSTKĘ GWARANCJE I PORĘCZENIA

Zobowiązania warunkowe na dzień 31.12.2016 roku:

- z tytułu zawartej umowy leasingowej z Raiffeisen Leasing SA – weksel in blanco – w wysokości zadłużenia z tytułu ww umowy. Stan na dzień 31.12.2016 r. – 109.655 zł;
- z tytułu zawartych umów leasingowych z Toyota Leasing SA. - stan na dzień 31.12.2016 r. – 77.258,00 zł;

Prawdopodobieństwo wystąpienia obowiązku na dzień bilansowy jest znikome.



## II OBJAŚNIENIA DORACHUNKU ZYSKÓW I STRAT

### 1. STRUKTURA RZECZOWA I TERYTORIALNA PRZYCHODÓW NETTO ZE SPRZEDAŻY PRODUKTÓW I TOWARÓW

W pln

Lp	Rodzaj działalności	2015	2016
1	integracja	9 992 538,66	3 209 213,91
2	usługi outsourcingowe/serwisowe	1 705 827,71	1 454 861,19
3	rozwiązania IT na rynku kolejowym	1 722 902,25	23 143,44
4	sprzedaż pozostała	28 904,72	326 663,47
	<b>Przychody netto ze sprzedaży, razem</b>	<b>13 450 173,34</b>	<b>5 013 882,01</b>

99,0% przychodów ze sprzedaży w roku obrotowym została osiągnięta w obrocie krajowym.

### 2. ODPISY AKTUALIZUJĄCE ŚRODKI TRWAŁE

W okresie sprawozdawczym Spółka nie dokonywała odpisów aktualizujących środki trwałe.

### 3. WYSOKOŚĆ ODPISÓW AKTUALIZUJĄCYCH WARTOŚĆ ZAPASÓW

W okresie sprawozdawczym Spółka dokonała częściowego rozwiązania odpisu aktualizującego na zapasy w wysokości 5.397,30 zł.

### 4. INFORMACJE O PRZYCHODACH, KOSZTACH I WYNIKACH DZIAŁALNOŚCI ZANIECHANEJ W ROKU OBROTOWYM

W roku 2016 nie wystąpiło zaniechanie działalności w Spółce.



**5. ROZLICZENIE GŁÓWNYCH POZYCJI RÓŻNIĄCYCH PODSTAWĘ OPODATKOWANIA OD WYNIKU FINANSOWEGO**

Uzgodnienie zysku (straty) brutto do podstawy opodatkowania przedstawia się następująco:

Pozycje	31.12.2015	31.12.2016
<b>Strata/zysk brutto</b>	<b>-1 388 918,98</b>	<b>-1 089 361,56</b>
<b>Różnice między przychodami rachunkowymi a przychodami podatkowymi</b>	<b>-34 376,81</b>	<b>46 048,58</b>
- różnice kursowe – wycena na 31.12	-777,02	-2 632,08
- przychód z nieodpłatnych wynagrodzeń RN	0,00	55 276,26
- naliczone odsetki od należności	-4,09	0,00
- odpis aktualizujący należność	-33 551,70	-1 242,30
- pozostałe różnice	-44,00	-5 353,30
<b>Różnice między kosztami rachunkowymi a kosztami podatkowymi</b>	<b>-139 224,18</b>	<b>186 535,04</b>
- amortyzacja nkup	17 821,12	0,00
- odpis aktualizujący należność	22 464,17	18 193,82
- odpis aktualizujący zapasy	9 572,51	0,00
- wypłacone wynagrodzenia z ubiegłego roku	0,00	-12 387,76
- nie wypłacone wynagrodzenia z bieżącego roku	12 387,76	88 872,17
- zapłacone składki ZUS z ubiegłego roku	-45,99	-2 383,82
- składki członkowskie nkup	311,66	0,00
- nie zapłacone składki ZUS z bieżącego roku	2 383,82	28 417,20
- różnice kursowe nie stanowiące kosztów podatkowych	5 877,94	834,19
- odsetki budżetowe	934,00	1 108,69
- naliczone odsetki od zob.	15 190,16	29 311,95
- koszty reprezentacji nkup	5 085,56	2 056,16
- nie przekazany na rachunek bankowy ZFŚS	8 435,74	0,00
- PFRON	0,00	0,00
- odsetki naliczone w poprzednim roku zapłacone w bieżącym	-2 635,69	-1 381,94
- rezerwy na wynagrodzenia plus ZUS	-16 919,26	-16 841,29
- rezerwa na koszty	31 753,32	55 837,00
- opłaty leasingowe wstepne	2 671,90	0,00
- nieregulowane zobowiązania pow. 30 dni	-272 330,29	-7 029,76
- pozostałe różnice	17 817,39	1 928,43
<b>Dochód/ strata do opodatkowania</b>	<b>-1 562 519,97</b>	<b>-856 777,94</b>
Odliczenia od dochodu:	<b>17 821,12</b>	<b>0,00</b>
-dochód zwolniony	17 821,12	0,00
- darowizna	0,00	0,00
- strata z lat ubiegłych	0,00	0,00
<b>Dochód/ strata po odliczeniach</b>	<b>-1 580 341,09</b>	<b>-856 777,94</b>
Podstawa opodatkowania podatkiem dochodowym	<b>0,00</b>	<b>0,00</b>
Stawka podatkowa	19,00%	19,00%
Podatek dochodowy (bieżące zobowiązanie)	<b>0,00</b>	<b>0,00</b>
Odroczony podatek dochodowy	<b>-22 485,30</b>	<b>-172 270,70</b>
Podatek dochodowy - razem	<b>-22 485,30</b>	<b>-172 270,70</b>

*Handwritten signature and initials.*

**6. SPÓŁKA SPORZĄDZA RACHUNEK ZYSKÓW I STRAT W WARIANCIE PORÓWNAWCZYM.**

**7. KOSZT WYTWORZENIA ŚRODKÓW TRWAŁYCH W BUDOWIE**

Spółka nie posiada środków trwałych wytwarzanych we własnym zakresie.

**8. PONIESIONE I PLANOWANE NAKŁADY NA NIEFINANSOWE AKTYWA TRWAŁE (W TYM NA OCHRONĘ ŚRODOWISKA)**

Poniesione nakłady na niefinansowe aktywa trwałe w okresie 01.01.2016-31.12.2016 w pln

Wyszczególnienie	Wartość	W tym na ochronę środowiska
Inwestycje w obcy środek trwały	0,00	0,00
Sprzęt komputerowy	1 951,38	0,00
Środki transportu	0,00	0,00
Pozostałe środki trwałe	0,00	0,00
Oprogramowanie komputerowe	0,00	0,00
<b>Razem</b>	<b>1 951,38</b>	<b>0,00</b>

Planowane nakłady na niefinansowe aktywa trwałe w okresie 01.01.2017-31.12.2017 w pln

Wyszczególnienie	Wartość	W tym na ochronę środowiska
Inwestycje w obcy środek trwały	0,00	0,00
Sprzęt komputerowy	0,00	0,00
Środki transportu	0,00	0,00
Pozostałe środki trwałe	0,00	0,00
Oprogramowanie komputerowe	0,00	0,00
<b>Razem</b>	<b>0,00</b>	<b>0,00</b>

**9. INFORMACJA O ZYSKACH I STRATACH NADZWYCZAJNYCH**

Zyski i straty nadzwyczajne w roku 2016 w Spółce nie wystąpiły

### III OBJAŚNIENIA DO RACHUNKU PRZEPŁYWÓW PIENIĘŻNYCH

#### STRUKTURA ŚRODKÓW PIENIĘŻNYCH

w pln

	31.12.2015	31.12.2016
Środki pieniężne w banku	19 806,13	7 317,20
- rachunki bieżące	19 806,13	7 317,20
- depozyty do 1 roku	0,00	0,00
- depozyty powyżej 1 roku	0,00	0,00
Środki pieniężne w kasie	1 685,30	565,10
Inne środki pieniężne	0,00	0,00
niezrealizowane różnice kursowe -wycena rachunku bankowego	1 812,08	209,82
<b>Środki pieniężne, razem</b>	<b>23 303,51</b>	<b>7 882,30</b>

#### IV OBJAŚNIENIA DOTYCZĄCE ZAWARTYCH PRZEZ JEDNOSTKĘ UMÓW, ISTOTNYCH TRANSAKCJI I NIEKTÓRYCH ZAGADNIEŃ OSOBOWYCH

**1. INFORMACJE O CHARAKTERZE I CELU GOSPODARCZYM ZAWARTYCH PRZEZ JEDNOSTKĘ UMÓW NIEUWZGLĘDNIONYCH W BILANSIE W ZAKRESIE NIEZBĘDNYM DO OCENY ICH WPŁYWU NA SYTUACJĘ MAJĄTKOWĄ, FINANSOWĄ I WYNIK FINANSOWY**

Inne umowy poza uwzględnionymi w punktach I.3 i I.12 nie wystąpiły.

**2. INFORMACJE O ISTOTNYCH TRANSAKCJACH Z PODMIOTAMI POWIĄZANYMI ZAWARTYCH NA INNYCH WARUNKACH NIŻ RYNKOWE**

Nie wystąpiły.

**3. PRZECIĘTNE ZATRUDNIENIE W ROKU OBROTOWY**

Przeciętne zatrudnienie w roku 2016 wyniosło w przeliczeniu na pełny etat - 16 osób.

**4. WYNAGRODZENIA WYPŁACONE OSOBOM WCHODZĄCYM W SKŁAD ORGANÓW ZARZĄDZAJĄCYCH I NADZORUJĄCYCH**



Surfland Systemy Komputerowe S.A.  
Sprawozdanie finansowe za rok 2016

W okresie sprawozdawczym Spółka wypłaciła osobom wchodzącym w skład organu zarządzającego i nadzorującego łącznie 160.600,00 zł brutto.

w pln

Członkowie organów	Wynagrodzenia za rok obrotowy obciążające				Nagroda z zysku za lata poprzednie
	koszty			Razem	
	Ryczałt za posiedzenia/Powołanie	Umowy o pracę	Umowy		
Zarządzających	48 000,00	0,00	78 600,00	<b>126 600,00</b>	0,00
Nadzorujących	34 000,00	0,00	0,00	<b>34 000,00</b>	0,00

**5. POŻYCZKI I ŚWIADCZENIA UDZIELONE OSOBOM WCHODZĄCYM W SKŁAD ORGANÓW ZARZĄDZAJĄCYCH I NADZORUJĄCYCH**

W okresie sprawozdawczym Spółka nie wypłacała pożyczek ani innych świadczeń osobom wchodzącym w skład organów zarządzających i nadzorujących.

**6. WYNAGRODZENIE BIEGŁEGO REWIDENTA LUB PODMIOTU UPRAWNIONEGO DO BADANIA SPRAWOZDAŃ FINANSOWYCH, WYPŁACONE LUB NALEŻNE ZA ROK OBROTOWY, ODRĘBNIEM ZA:**

**a) obowiązkowe badanie sprawozdania finansowego:**

- za 2016 rok wynosi 6.500,00 zł netto
- za 2015 rok wyniosło 6.500 zł netto,

**b) inne usługi poświadczające,**

Powyższe zdarzenia nie wystąpiły w Spółce za okres sporządzenia sprawozdania finansowego.

**c) usługi doradztwa podatkowego,**

Powyższe zdarzenia nie wystąpiły w Spółce za okres sporządzenia sprawozdania finansowego.

**d) pozostałe usługi.**

Powyższe zdarzenia nie wystąpiły w Spółce za okres sporządzenia sprawozdania finansowego.

*Żele* *jm*

## V OBJAŚNIENIE NIEKTÓRYCH SZCZEGÓLNYCH ZDARZEŃ

### 1. INFORMACJE O ZNACZĄCYCH ZDARZENIACH DOTYCZĄCYCH LAT UBIEGŁYCH UJĘTYCH W SPRAWOZDANIU FINANSOWYM ROKU OBROTOWEGO

W roku obrotowym 2016 nie wystąpiły istotne zdarzenia dotyczące lat ubiegłych, które powinny być ujęte w niniejszym sprawozdaniu.

### 2. INFORMACJE O ZNACZĄCYCH ZDARZENIACH, JAKIE NASTĄPIŁY PO DNIU BILANSOWYM, A NIE UWZGLĘDNIONYCH W SPRAWOZDANIU FINANSOWYM

Nie wystąpiły.

### 3. PRZEDSTAWIENIE DOKONANYCH W ROKU OBROTOWYM ZMIAN ZASAD POLITYKI RACHUNKOWOŚCI, METOD WYCENY ORAZ ZMIAN SPOSOBU SPORZĄDZANIA SPRAWOZDANIA FINANSOWEGO

W okresie sprawozdawczym nie wystąpiły zmiany w polityce rachunkowości oraz metodach wyceny i sposobie sporządzania sprawozdania finansowego.

### 4. INFORMACJE LICZBOWE ZAPEWNIAJĄCE PORÓWNYWALNOŚĆ DANYCH SPRAWOZDANIA FINANSOWEGO

Wszystkie dane ujęte w sprawozdaniu finansowym dotyczące bieżącego roku sprawozdawczego zapewniają porównywalność z danymi poprzedniego roku..

## VI INNE ISTOTNE INFORMACJE

### 1. INFORMACJE O WSPÓLNYCH PRZEDSIĘWZIĘCIACH, KTÓRE NIE PODLEGAJĄ KONSOLIDACJI

Nie dotyczy.

### 2. INFORMACJE O TRANSAKcjACH Z JEDNOSTKAMI POWIĄZANYMI

Jednostką powiązaną wobec Spółki jest Surfland Sp. z o.o. Spółka komandytowa we Wrocławiu oraz spółka S-Web Sp. z o.o..

Na dzień 31.12.2016r. Surfland Sp. z o.o. Spółka komandytowa posiada 75,9% akcji Surfland Systemy Komputerowe S.A.

Na dzień 31.12.2016r. SSK SA posiada 49,79% udziałów w Spółce S-Web Sp. z o.o..

Wielkość transakcji z jednostkami powiązаныmi w roku 2016 oraz stan rozrachunków na dzień bilansowy są następujące:



Surfland Systemy Komputerowe S.A.  
Sprawozdanie finansowe za rok 2016

w pln

	<b>Surfland sp. z o.o. Spółka komandytowa</b>
Zakupy w okresie 01.01.2016-31.12.2016	144 685,50
Sprzedaż w okresie 01.01.2016-31.12.2016	222 650,00
Stan zobowiązań z tytułu dostaw i usług na dzień 31.12.2016	137 519,84
Stan należności z tytułu dostaw i usług na dzień 31.12.2016	0,00

	<b>S-Web sp. z o.o.</b>
Zakupy w okresie 01.01.2016-31.12.2016	0,00
Sprzedaż w okresie 01.01.2016-31.12.2016	0,00
Stan zobowiązań z tytułu dostaw i usług na dzień 31.12.2016	0,00
Stan należności z tytułu dostaw i usług na dzień 31.12.2016	0,00

**3. WYKAZ PODMIOTÓW, W KTÓRYCH SPÓŁKA POSIADA CO NAJMNIEJ 20% UDZIAŁÓW W KAPITALE LUB W OGÓLNEJ LICZBIE GŁOSÓW W ORGANIE STANOWIĄCYM PODMIOTU**

Na dzień 31.12.2016 roku Surfland Systemy Komputerowe S.A. posiada 49,79% udziałów w S-Web Sp. z o.o. we Wrocławiu.

**4. PRZYCZYNY NIE SPORZĄDZANIA PRZEZ JEDNOSTKĘ SKONSOLIDOWANEGO SPRAWOZDANIA FINANSOWEGO**

Spółka SSK SA wchodzi w skład grupy kapitałowej. Jednostką dominującą w stosunku do SSK SA jest Surfland sp.z o.o. sp.komandytowa, która nie sporządza skonsolidowanego sprawozdania finansowego na podstawie zwolnienia przewidzianego w art. 56 ust.1 UoR. ,tj. Surfland sp. z o.o. sp. komandytowa nie ma obowiązku sporządzania skonsolidowanego sprawozdania finansowego.

SSK S.A.  
Dyrektor Finansowy  
..... Główna Księgowa  
Sporządziła  
Agnieszka Świdarska

SSK S.A.  
Prezes Zarządu  
Bogusław Barton  
.....  
Prezes Zarządu