

skonsolidowane sprawozdanie finansowe

dla:

No Gravity Games Spółka Akcyjna

za okres:

01.01.2023

-

31.12.2023

Data sporządzenia:

21.06.2024

Wprowadzenie do sprawozdania finansowego

Nazwa jednostki No Gravity Games Spółka Akcyjna

Położenie siedziby jednostki dominującej:

Miejscowość Warszawa

Gmina Warszawa

Powiat Warszawa

Województwo Mazowieckie

Podstawowy przedmiot działalności jednostki dominującej:

'Działalność wydawnicza w zakresie gier komputerowych

Identyfikator podmiotu:

numer NIP 1132702254

numer KRS 0000297935

Pole wymagane przez system eKRS

Wykaz jednostek zależnych, współzależnych i stowarzyszonych, objętych skonsolidowanym sprawozdaniem finansowym:

1. Jednostka objęta sprawozdaniem skonsolidowanym:

Nazwa (firma) i siedziba jednostki:

'No Gravity Development S.A., ul. Dzika 15/13, 00-172 Warszawa

Przedmiot działalności:

'Działalność wydawnicza w zakresie gier komputerowych

Udział jednostki dominującej w kapitale (funduszu) podstawowym 56,41%

Udział w ogólnej liczbie głosów, jeżeli różny od udziału w kapitale 56,41%

Wzajemne powiązania kapitałowe pomiędzy jednostkami objętymi konsolidacją:

'56,41% udziału Spółki No Gravity Games S.A. w kapitale zakładowym No Gravity Development S.A.

2. Jednostka objęta sprawozdaniem skonsolidowanym:

Nazwa (firma) i siedziba jednostki:

'SQUIBLY INTERACTIVE SPÓŁKA Z OGRANICZONĄ ODPOWIEDZIALNOŚCIĄ ul. Dzika 15/13, 00-172 Warszawa

Przedmiot działalności:

'Działalność wydawnicza w zakresie gier komputerowych

Udział jednostki dominującej w kapitale (funduszu) podstawowym 54,88%

Udział w ogólnej liczbie głosów, jeżeli różny od udziału w kapitale 54,88%

Wzajemne powiązania kapitałowe pomiędzy jednostkami objętymi konsolidacją:

'54,88% udziału Spółki No Gravity Games S.A. w kapitale zakładowym Squibli Interactive Sp.z o.o.

3. Jednostka objęta sprawozdaniem skonsolidowanym:

Nazwa (firma) i siedziba jednostki:

Wprowadzenie do sprawozdania finansowego

'INTERACTIVE BARDS SPÓŁKA Z OGRANICZONĄ ODPOWIEDZIALNOŚCIĄ, Ul. Dzika 15/13, 00-172 Warszawa

Przedmiot działalności:

'Produkcja gier i zabawek

Udział jednostki dominującej w kapitale (funduszu) podstawowym 100,00%

Udział w ogólnej liczbie głosów, jeżeli różny od udziału w kapitale 100,00%

Wzajemne powiązania kapitałowe pomiędzy jednostkami objętymi konsolidacją:

'Jednostka dominująca posiada 100% udziałów w spółce

Kryteria objęcia skonsolidowanym sprawozdaniem finansowym jednostek zależnych:

można nie ujawniać tych informacji, jeżeli jednostka dominująca sprawuje kontrolę nad jednostką z tytułu posiadania bezpośrednio lub pośrednio większości ogólnej liczby głosów w organie stanowiącym innej jednostki (zależnej), także na podstawie porozumień z innymi uprawnionymi do głosu, wykonującymi swe prawa głosu zgodnie z wolą jednostki dominującej oraz jeżeli udział w całkowitej liczbie głosów jest równy udziałowi w kapitale (funduszu) podstawowym

Wykaz jednostek innych niż jednostki podporządkowane:

Wykaz jednostek podporządkowanych wyłączonych ze skonsolidowanego sprawozdania finansowego:

Wykaz czasu trwania jednostek powiązanych (tylko dla tych, dla których jest ograniczony):

Wykaz jednostek powiązanych, w których rok obrotowy jest różny od okresu skonsolidowanego sprawozdania finansowego:

Włączenie danych wewnętrznych jednostek organizacyjnych:

Wskazanie, że sprawozdania finansowe jednostek objętych skonsolidowanym sprawozdaniem finansowym zawierają dane łączne, jeżeli w skład jednostek powiązanych wchodzi wewnętrzne jednostki organizacyjne sporządzające samodzielne sprawozdania finansowe:

Czy sprawozdanie zawiera także łączne dane samodzielnych jednostek organizacyjnych?

Nie ▼

Założenie kontynuacji działalności jednostki:

Czy sprawozdania finansowe stanowiące podstawę do sporządzenia sprawozdania skonsolidowanego sporządzono przy założeniu kontynuowania działalności gospodarczej przez jednostki powiązane w dającej się przewidzieć przyszłości?

Tak ▼

Czy brak jest okoliczności wskazujących na zagrożenie kontynuowania przez te jednostki działalności?

Nie ▼

odpowieź "Nie" oznacza, że ISTNIEJĄ takie okoliczności

Opis okoliczności zagrażających kontynuacji działalności:

W bieżącym roku Grupa Kapitałowa No Gravity Games S.A. poniosła stratę netto w wysokości minus 3 583 tysiące złotych (w porównaniu ze stratą netto w wysokości minus 340 tysięcy

Wprowadzenie do sprawozdania finansowego

złotych w roku poprzednim), a także zgodnie z raportem kwartalnym Grupa Kapitałowa poniosła stratę netto za I kwartał 2024 roku w wysokości minus 90 tysięcy złotych. Kapitał własny na dzień 31 grudnia 2023 roku był ujemny i wynosił 1 340 tysięcy złotych, co przy utrzymaniu się w 2024 roku start netto pogłębia ujemną wartość kapitałów własnych. Kapitał obrotowy netto definiowany jako nadwyżka aktywów obrotowych nad zobowiązaniami krótkoterminowymi był na dzień 31 grudnia 2023 roku ujemny i wynosił minus 929 tysięcy złotych. W 2023 roku Grupa Kapitałowa uzyskała przychody ze sprzedaży (dystrybucji) gier w wysokości 2 650 tysięcy złotych, a więc niższe o 11% niż rok wcześniej (2 969 tysięcy złotych). Powyższe wyniki finansowe Grupy Kapitałowej w głównej mierze były efektem sytuacji finansowej Jednostki dominującej No Gravity Games S.A. W tym stanie rzeczy Zarząd Jednostki dominującej musiał uwzględnić ryzyko utraty płynności finansowej. Sytuacja finansowa Jednostki dominującej miała niestety również przełożenie na sytuację całej grupy kapitałowej. W związku z powyższym Zarząd Jednostki dominującej podjął decyzję o zbyciu przedsiębiorstwa Jednostki dominującej, zajmującego się wydawaniem gier wideo oraz o zbyciu wszystkich posiadanych akcji No Gravity Development S.A. oraz udziałów w Interactive Bards sp. z o.o. Obecnie Zarząd Jednostki dominującej dokonuje przeglądu opcji strategicznych dotyczących dalszej działalności Emitenta. No Gravity Games S.A. rozpoczęła rozmowy i dostała wiążące zapewnienie o finansowaniu od akcjonariuszy oraz ogłosiła zwołanie Nadzwyczajnego Walnego Zgromadzenia Akcjonariuszy, które będzie podejmowało decyzję o podjęciu uchwały w sprawie nowej emisji akcji. W rezultacie tych działań No Gravity Games S.A. pozyska środki finansowe w wysokości około 3,4 miliona złotych co pozwoli na uregulowanie zobowiązań i dalszy rozwój jednostki dominującej jak i Grupy Kapitałowej No Gravity Games S.A. Ponadto na Nadzwyczajnym Walnym Zgromadzeniu akcjonariuszy planowane jest podjęcie uchwał w sprawie podwyższenia kapitału zakładowego Jednostki dominującej o 61,90 zł do wartości 16 975 700,00 zł z wartości 16 975 638,10 zł, a następnie obniżenia kapitału zakładowego Spółki o kwotę 15 278 130,00 zł, tj. z kwoty 16.975.700,00 do kwoty 1 697 570,00 zł poprzez obniżenie wartości nominalnej akcji Jednostki dominującej z 1,00 zł każda na 0,10 zł każda. Celem obniżenia kapitału zakładowego Jednostki dominującej jest pokrycie (wyrównanie) strat z lat ubiegłych. Kwotę uzyskaną w wyniku obniżenia kapitału zakładowego w wysokości 15 278 130,00 zł przeznaczy się w całości na pokrycie straty z lat ubiegłych. W związku z tym, że bilans Jednostki dominującej sporządzony przez Zarząd na dzień 31 grudnia 2023 roku wykazał stratę przewyższającą sumę kapitałów zapasowego i rezerwowego oraz jedną trzecią kapitału zakładowego Spółki, Walne Zgromadzenie działając zgodnie z przesłankami określonymi w art. 397 Kodeksu spółek handlowych, na najbliższym Nadzwyczajnym Walnym Zgromadzeniu podejmie uchwałę dotyczącą dalszego istnienia Jednostki dominującej. Szczegółowe informacje opisano w punkcie 43 Informacji dodatkowej dołączonej do niniejszego sprawozdania.

Łączenie spółek:

Zasady (polityka) rachunkowości:

Omówienie przyjętych zasad polityki rachunkowości:

Omówienie przyjętych zasad (polityki) rachunkowości obowiązujących przy sporządzeniu skonsolidowanego sprawozdania finansowego, w zakresie, w jakim ustawa pozostawia jednostce prawo wyboru zawarto w załączniku

w tym:

zasady grupowania operacji gospodarczych:

'Operacje gospodarcze grupowane na podstawie dowodów księgowych, ksiąg rachunkowych, ujmujących zapisy zdarzeń w porządku chronologicznym i systematycznym

metody wyceny aktywów i pasywów:

Wprowadzenie do sprawozdania finansowego

Metody wyceny aktywów i pasywów znajdują się w załączniku nr 1 w omówieniu przyjętych zasad polityki rachunkowości.

dokonywania amortyzacji:

Środki trwałe amortyzowane są metodą liniową w oparciu o przewidywany okres ich użytkowania.

ustalenia wyniku finansowego:

Jednostka ustala wynik finansowy w wariantcie porównawczym, to oznacza, że od sumy przychodów netto ze sprzedaży produktów, towarów i materiałów skorygowanych o zmianę stanu produktu (zwiększenie stanu produktów występuje ze znakiem plus, a zmniejszenie ze znakiem minus) i zwiększonych o koszt wytworzenia produktów na własne potrzeby odejmowana jest suma kosztów działalności operacyjnej według rodzaju oraz wartość sprzedanych towarów i materiałów. Kolejne elementy, które są ujmowane w rachunku zysków i strat to pozycje pozostałe

zasady sporządzania jednostkowych sprawozdań finansowych:

Zgodnie z zasadą ciągłości, przyjęte zasady rachunkowości Spółka stosuje w sposób ciągły, dokonując w kolejnych latach obrotowych jednakowego grupowania operacji gospodarczych, wyceny aktywów i pasywów, w tym także dokonywania odpisów amortyzacyjnych lub umorzeniowych, ustalania wyniku finansowego i sporządzania sprawozdań finansowych, tak aby za kolejne lata informacje z nich wynikające były porównywalne.

pozostałe:

Sprawozdanie finansowe Spółki za rok zakończony 31 grudnia 2022 roku zostało zbadane przez działającego w imieniu innej firmy audytorskiej biegłego rewidenta, który 21 marca 2023 roku wyraził opinię z zastrzeżeniem dotyczącym wyceny produktów gotowych.

Spółka w sprawozdaniu finansowym na dzień 31 grudnia 2022 r. wykazała produkty gotowe w postaci gier komputerowych w kwocie 554,9 tys. zł, co stanowi 5% sumy bilansowej. Zdaniem poprzedniego biegłego rewidenta Spółka powinna była dokonać dodatkowego odpisu z tytułu trwałej utraty wartości tych aktywów w wysokości 430,2 tys. zł, co spowodowałoby pogorszenie wyniku w sprawozdaniu finansowym za rok zakończony 31 grudnia 2022 roku z wykazanego zysku netto w kwocie 168,3 tys. zł do straty netto 261,9 tys. zł.

Spółka w sprawozdaniu finansowym na dzień 31 grudnia 2023 r wykazała produkty gotowe w postaci gier komputerowych w kwocie 3,3 tys. zł netto, co jest wynikiem zaksięgowania odpisu aktualizującego wartość produktów gotowych w kwocie 462,5 tys. zł. W związku z tym, iż znacząca część skalkulowanego i zaprezentowanego odpisu aktualizującego produkty gotowe na koniec 2023 roku dotyczy zapasu prezentowanego w bilansie spółki na koniec roku 2022, Spółka ze względu na istotność kwoty rozpoznała część odpisu aktualizującego produkty gotowe w kapitale własnym w pozycji Zysk (strata) z lat ubiegłych w kwocie 402,2 tys. zł, co spowodowało pogorszenie wyniku netto za rok obrotowy zakończony 31 grudnia 2022 roku do kwoty straty minus -233,9 tys. zł.

Zmiany zasad rachunkowości wprowadzone w trakcie raportowanego okresu:

Zmiany dokonane od pierwszego dnia okresu raportu, w szczególności zasad grupowania operacji gospodarczych, metod wyceny aktywów i pasywów, dokonywania odpisów amortyzacyjnych, ustalania wyniku finansowego i sporządzania jednostkowych sprawozdań finansowych oraz skonsolidowanego sprawozdania finansowego wraz z podaniem ich przyczyny

nie dotyczy

Kryteria wyłączeń jednostek podporządkowanych ze sprawozdania skonsolidowanego:

nie dotyczy

Informacja uszczegóławiająca:

Nazwa pozycji

Opis

Wprowadzenie do sprawozdania finansowego

Nazwa pozycji

Opis

Nazwa pozycji

Opis

Nazwa pozycji

Opis

Bilans

No Gravity Games Spółka Akcyjna (skonsolidowany)

wszystkie kwoty w złotych

Bilans

No Gravity Games Spółka Akcyjna (skonsolidowany)

wszystkie kwoty w złotych

Aktywa		Stan na:	31.12.2023	31.12.2022	Przeoszt. dane porów. za poprzedni okres
A	Aktywa trwałe		103 883,63	207 898,80	207 898,80
I	Wartości niematerialne i prawne		0,00	100 001,00	100 001,00
1	Koszty zakończonych prac rozwojowych				
2	Wartość firmy				
3	Inne wartości niematerialne i prawne		0,00	100 001,00	100 001,00
4	Zaliczki na wartości niematerialne i prawne				
II	Wartość firmy jednostek podporządkowanych		0,00	0,00	0,00
1	Wartość firmy - jednostki zależne				
2	Wartość firmy - jednostki współzależne				
III	Rzeczowe aktywa trwałe		103 883,63	17 003,57	17 003,57
1	Środki trwałe		103 883,63	17 003,57	17 003,57
a)	grunty (w tym prawo użytkowania wieczystego gruntu)				
b)	budynki, lokale, prawa do lokali i obiekty inżynierii lądowej i wodnej				
c)	urządzenia techniczne i maszyny		12 752,19	17 003,57	17 003,57
d)	środki transportu		91 131,44	0,00	0,00
e)	inne środki trwałe				
2	Środki trwałe w budowie				
3	Zaliczki na środki trwałe w budowie				
IV	Należności długoterminowe		0,00	0,00	0,00
1	Od jednostek powiązanych				
2	Od pozostałych jednostek, w których jednostka posiada zaangażowanie w kapitale				
3	Od pozostałych jednostek				
V	Inwestycje długoterminowe		0,00	90 894,23	90 894,23
1	Nieruchomości				
2	Wartości niematerialne i prawne				
3	Długoterminowe aktywa finansowe		0,00	90 894,23	90 894,23
a)	w jednostkach zależnych, współzależnych niewycenianych metodą konsolidacji pełnej lub metodą proporcjonalną		0,00	0,00	0,00
1)	udziały lub akcje				
2)	inne papiery wartościowe				
3)	udzielone pożyczki				
4)	inne długoterminowe aktywa finansowe				

Aktywa (c.d. "Długoterminowe aktywa finansowe")		Stan na:	31.12.2023	31.12.2022	Przeł. dane porów. za poprzedni okres
b)	w jednostkach zależnych, współzależnych i stowarzyszonych wycenianych metodą praw własności		0,00	0,00	0,00
	1) udziały lub akcje				
	2) inne papiery wartościowe				
	3) udzielone pożyczki				
	4) inne długoterminowe aktywa finansowe				
c)	w pozostałych jednostkach, w których jednostka posiada zaangażowanie w kapitale		0,00	0,00	0,00
	1) udziały lub akcje		0,00	0,00	0,00
	2) inne papiery wartościowe				
	3) udzielone pożyczki				
	4) inne długoterminowe aktywa finansowe				
d)	w pozostałych jednostkach		0,00	90 894,23	90 894,23
	1) udziały lub akcje		0,00	90 894,23	90 894,23
	2) inne papiery wartościowe				
	3) udzielone pożyczki				
	4) inne długoterminowe aktywa finansowe				
4	Inne inwestycje długoterminowe				
VI	Długoterminowe rozliczenia międzyokresowe		0,00	0,00	0,00
1	Aktywa z tytułu odroczonego podatku dochodowego				
2	Inne rozliczenia międzyokresowe				
B	Aktywa obrotowe		812 635,47	4 355 905,00	3 953 684,77
I	Zapasy		108 694,51	2 689 164,91	2 286 944,68
1	Materiały				
2	Półprodukty i produkty w toku		15 014,66	1 677 165,94	1 677 165,94
3	Produkty gotowe		93 679,85	1 011 998,97	609 778,74
4	Towary				
5	Zaliczki na dostawy i usługi				
II	Należności krótkoterminowe		467 480,69	1 449 510,42	1 449 510,42
1	Należności od jednostek powiązanych		0,00	0,00	0,00
a)	z tytułu dostaw i usług, o okresie spłaty:		0,00	0,00	0,00
	1) do 12 miesięcy				
	2) powyżej 12 miesięcy				
b)	inne				

Aktywa (c.d. "Należności krótkoterminowe")		Stan na:	31.12.2023	31.12.2022	Przeoszt. dane porów. za poprzedni okres
2	Należności od pozostałych jednostek, w których jednostka posiada zaangażowanie w kapitale		0,00	0,00	0,00
a)	z tytułu dostaw i usług, o okresie spłaty:		0,00	0,00	0,00
	1) do 12 miesięcy				
	2) powyżej 12 miesięcy				
b)	inne				
3	Należności od pozostałych jednostek		467 480,69	1 449 510,42	1 449 510,42
a)	z tytułu dostaw i usług, o okresie spłaty:		244 829,14	1 072 107,68	1 072 107,68
	1) do 12 miesięcy		244 829,14	1 072 107,68	1 072 107,68
	2) powyżej 12 miesięcy				
b)	z tytułu podatków, dotacji, ceł, ubezpieczeń społecznych i zdrowotnych oraz innych tytułów publicznoprawnych		218 575,53	302 665,08	302 665,08
c)	inne		4 076,02	74 737,66	74 737,66
d)	dochodzone na drodze sądowej				
III	Inwestycje krótkoterminowe		233 403,12	193 162,07	193 162,07
1	Krótkoterminowe aktywa finansowe		233 403,12	193 162,07	193 162,07
a)	w jednostkach zależnych i współzależnych		0,00	0,00	0,00
	1) udziały lub akcje				
	2) inne papiery wartościowe				
	3) udzielone pożyczki				
	4) inne krótkoterminowe aktywa finansowe				
b)	w jednostkach stowarzyszonych		0,00	0,00	0,00
	1) udziały lub akcje				
	2) inne papiery wartościowe				
	3) udzielone pożyczki				
	4) inne krótkoterminowe aktywa finansowe				
c)	w pozostałych jednostkach		24 000,00	0,00	0,00
	1) udziały lub akcje		24 000,00	0,00	0,00
	2) inne papiery wartościowe		0,00	0,00	0,00
	3) udzielone pożyczki				
	4) inne krótkoterminowe aktywa finansowe				
d)	środki pieniężne i inne aktywa pieniężne		209 403,12	193 162,07	193 162,07
	1) środki pieniężne w kasie i na rachunkach		209 403,12	193 162,07	193 162,07
	2) inne środki pieniężne				
	3) inne aktywa pieniężne				
2	Inne inwestycje krótkoterminowe				
IV	Krótkoterminowe rozliczenia międzyokresowe		3 057,15	24 067,60	24 067,60

Bilans

No Gravity Games Spółka Akcyjna (skonsolidowany)

wszystkie kwoty w złotych

Aktywa (c.d.)		Stan na:	31.12.2023	31.12.2022	Przeoszt. dane porów. za poprzedni okres
C	Należne wpłaty na kapitał (fundusz) podstawowy		0,00	85 000,00	85 000,00
D	Udziały (akcje) własne				
Aktywa razem (suma pozycji A, B, C i D)			916 519,10	4 648 803,80	4 246 583,57

Bilans

No Gravity Games Spółka Akcyjna (skonsolidowany)

wszystkie kwoty w złotych

Pasywa		Stan na:	31.12.2023	31.12.2022	Przeł. dane porów. za poprzedni okres
A	Kapitał (fundusz) własny		-1 339 717,24	2 251 728,51	2 221 103,28
I	Kapitał (fundusz) podstawowy		16 975 638,10	16 975 638,10	16 975 638,10
II	Kapitał (fundusz) zapasowy, w tym:		1 250 775,68	1 033 153,33	1 033 153,33
	– nadwyżka wartości sprzedaży (wartości emisyjnej) nad wartością nominalną udziałów (akcji)				
III	Kapitał (fundusz) z aktualizacji wyceny, w tym:				
	– z tytułu aktualizacji wartości godziwej				
IV	Pozostałe kapitały (fundusze) rezerwowe, w tym:		0,00	0,00	0,00
	– tworzone zgodnie z umową (statutem) spółki				
V	Różnice kursowe z przeliczenia				
VI	Zysk (strata) z lat ubiegłych, w tym:		-15 982 827,16	-15 447 461,20	-15 447 461,20
VII	Zysk (strata) netto		-3 583 303,86	-309 601,72	-340 226,95
VIII	Odpisy z zysku netto w ciągu roku obrotowego (wielkość ujemna)				
B	Kapitały mniejszości		110 377,13	412 771,87	412 771,87
C	Ujemna wartość jednostek podporządkowanych		0,00	0,00	0,00
I	Ujemna wartość - jednostki zależne				
II	Ujemna wartość - jednostki współzależne				
D	Zobowiązania i rezerwy na zobowiązania		2 145 859,21	1 984 303,42	1 612 708,42
I	Rezerwy na zobowiązania		0,00	371 595,00	0,00
1	Rezerwa z tytułu odroczonego podatku dochodowego		0,00	371 595,00	0,00
2	Rezerwa na świadczenia emerytalne i podobne		0,00	0,00	0,00
	– długoterminowa				
	– krótkoterminowa				
3	Pozostałe rezerwy		0,00	0,00	0,00
	– długoterminowe				
	– krótkoterminowe				
II	Zobowiązania długoterminowe		0,00	0,00	0,00
1	Wobec jednostek powiązanych				
2	Wobec pozostałych jednostek, w których jednostka posiada zaangażowanie w kapitale				
3	Wobec pozostałych jednostek		0,00	0,00	0,00
a)	kredyty i pożyczki				
b)	z tytułu emisji dłużnych papierów wartościowych				
c)	inne zobowiązania finansowe				
d)	zobowiązania wekslowe				
e)	inne		0,00	0,00	0,00

Pasywa (c.d. "Zobowiązania i rezerwy na zobowiązania")		Stan na:	31.12.2023	31.12.2022	Przeoszt. dane porów. za poprzedni okres
III	Zobowiązania krótkoterminowe		1 741 357,57	1 199 976,78	1 199 976,78
1	Zobowiązania wobec jednostek powiązanych		0,00	6 438,42	6 438,42
a)	z tytułu dostaw i usług, o okresie wymagalności:		0,00	0,00	0,00
	1) do 12 miesięcy				
	2) powyżej 12 miesięcy				
b)	inne		0,00	6 438,42	6 438,42
2	Zobowiązania wobec pozostałych jednostek, w których jednostka posiada zaangażowanie w kapitale		0,00	0,00	0,00
a)	z tytułu dostaw i usług, o okresie wymagalności:		0,00	0,00	0,00
	1) do 12 miesięcy				
	2) powyżej 12 miesięcy				
b)	inne				
3	Zobowiązania wobec pozostałych jednostek		1 741 357,57	1 193 538,36	1 193 538,36
a)	kredyty i pożyczki		74 346,70	0,00	0,00
b)	z tytułu emisji dłużnych papierów wartościowych				
c)	inne zobowiązania finansowe		91 131,44	0,00	0,00
d)	z tytułu dostaw i usług, o okresie wymagalności:		993 744,78	618 335,65	618 335,65
	1) do 12 miesięcy		993 744,78	618 335,65	618 335,65
	2) powyżej 12 miesięcy				
e)	zaliczki otrzymane na dostawy i usługi				
f)	zobowiązania wekslowe				
g)	z tytułu podatków, ceł, ubezpieczeń społecznych i zdrowotnych oraz innych tytułów publicznoprawnych		498 498,19	544 127,05	544 127,05
h)	z tytułu wynagrodzeń		74 758,46	22 900,22	22 900,22
i)	inne		8 878,00	8 175,44	8 175,44
4	Fundusze specjalne				
IV	Rozliczenia międzyokresowe		404 501,64	412 731,64	412 731,64
1	Ujemna wartość firmy				
2	Inne rozliczenia międzyokresowe		404 501,64	412 731,64	412 731,64
	– długoterminowe				
	– krótkoterminowe		404 501,64	412 731,64	412 731,64
Pasywa razem (suma pozycji A i B i C i D)			916 519,10	4 648 803,80	4 246 583,57

Rachunek zysków i strat

No Gravity Games Spółka Akcyjna (skonsolidowany)

wszystkie kwoty w złotych

wariant porównawczy		za rok:	2023	2022	Przełst. dane porów. za poprzedni okres
A	Przychody netto ze sprzedaży i zrównane z nimi, w tym:		2 745 603,03	3 101 117,44	3 101 117,44
	– od jednostek powiązanych nieobjętych metodą konsolidacji pełnej				
I	Przychody netto ze sprzedaży produktów		2 649 764,21	2 969 496,01	2 969 496,01
II	Zmiana stanu produktów (zwiększenie – wartość dodatnia, zmniejszenie – wartość ujemna)		95 838,82	131 621,43	131 621,43
III	Koszt wytworzenia produktów na własne potrzeby jednostki				
IV	Przychody netto ze sprzedaży towarów i materiałów				
B	Koszty działalności operacyjnej		3 570 464,73	2 623 237,62	2 623 237,62
I	Amortyzacja		24 251,38	4 979,61	4 979,61
II	Zużycie materiałów i energii		20 342,19	31 001,33	31 001,33
III	Usługi obce		2 195 593,42	1 138 586,36	1 138 586,36
IV	Podatki i opłaty, w tym:		5 704,61	6 901,70	6 901,70
	– podatek akcyzowy				
V	Wynagrodzenia		1 203 077,02	1 324 442,83	1 324 442,83
VI	Ubezpieczenia społeczne i inne świadczenia, w tym:		112 820,29	112 751,33	112 751,33
	– emerytalne				
VII	Pozostałe koszty rodzajowe		8 675,82	4 574,46	4 574,46
VIII	Wartość sprzedanych towarów i materiałów				
C	Zysk (strata) ze sprzedaży (A–B)		-824 861,70	477 879,82	477 879,82
D	Pozostałe przychody operacyjne		39,98	113 919,16	113 919,16
I	Zysk z tytułu rozchodu niefinansowych aktywów trwałych				
II	Dotacje				
III	Aktualizacja wartości aktywów niefinansowych				
IV	Inne przychody operacyjne		39,98	113 919,16	113 919,16
E	Pozostałe koszty operacyjne		2 726 032,28	399 966,14	802 186,37
I	Strata z tytułu rozchodu niefinansowych aktywów trwałych				
II	Aktualizacja wartości aktywów niefinansowych		1 923 665,29	0,00	402 220,23
III	Inne koszty operacyjne		802 366,99	399 966,14	399 966,14
F	Zysk (strata) z działalności operacyjnej (C+D–E)		-3 550 854,00	191 832,84	-210 387,39
G	Przychody finansowe		208,22	-370 366,20	-370 366,20

Rachunek zysków i strat

No Gravity Games Spółka Akcyjna (skonsolidowany)

wszystkie kwoty w złotych

wariant porównawczy, c.d. poprzedniej strony		za rok:	2023	2022	Przeoszt. dane porów. za poprzedni okres
I	Dywidendy i udziały w zyskach, w tym:		0,00	0,00	0,00
a)	od jednostek powiązanych, w tym:				
	– w których jednostka posiada zaangażowanie w kapitale				
b)	od jednostek pozostałych, w tym:				
	– w których jednostka posiada zaangażowanie w kapitale				
II	Odsetki, w tym:		208,22	0,00	0,00
	– od jednostek powiązanych				
III	Zysk z tytułu rozchodu aktywów finansowych, w tym:		0,00	0,00	0,00
	– w jednostkach powiązanych				
IV	Aktualizacja wartości aktywów finansowych		0,00	-405 000,00	-405 000,00
V	Inne		0,00	34 633,80	34 633,80
H	Koszty finansowe		353 099,76	72 678,41	72 678,41
I	Odsetki, w tym:		262 627,51	32 064,06	32 064,06
	– dla jednostek powiązanych				
II	Strata z tytułu rozchodu aktywów finansowych, w tym:				
	– w jednostkach powiązanych				
III	Aktualizacja wartości aktywów finansowych		66 894,23	2 249,77	2 249,77
IV	Inne		23 578,02	38 364,58	38 364,58
I	Zysk (strata) na sprzedaży całości lub części udziałów jednostek podporządkowanych				
J	Zysk (strata) z działalności gospodarczej (F + G - H +/- I)		-3 903 745,54	-251 211,77	-653 432,00
K	Odpis wartości firmy		0,00	0,00	0,00
I	Odpis wartości firmy - jednostki zależne				
II	Odpis wartości firmy - jednostki współzależne				
L	Odpis ujemnej wartości firmy		0,00	0,00	0,00
I	Odpis ujemnej wartości firmy - jednostki zależne				
II	Odpis ujemnej wartości firmy - jednostki współzależne				
M	Zysk (strata) z udziałów w jednostkach podporządkowanych wycenianych metodą praw własności				
N	Zysk (strata) brutto (J - K + L +/- M)		-3 903 745,54	-251 211,77	-653 432,00
O	Podatek dochodowy		6 144,00	88 968,00	-282 627,00
P	Pozostałe obowiązkowe zmniejszenia zysku (zwiększenia straty)				
R	Zyski (straty) mniejszości		-326 585,68	-30 578,05	-30 578,05
S	Zysk (strata) netto (N - O - P +/- R)		-3 583 303,86	-309 601,72	-340 226,95

Rachunek przepływów

No Gravity Games Spółka Akcyjna (skonsolidowany)

wszystkie kwoty w złotych

metoda pośrednia		za rok:	2023	2022	Przeł. dane porów. za poprzedni okres
A	Przepływy środków pieniężnych z działalności operacyjnej				
I	Zysk (strata) netto		-3 583 303,86	-309 601,72	-340 226,95
II	Korekty razem		3 643 759,76	51 765,68	82 390,91
1	Zyski (straty) mniejszości		-314 073,71	-30 578,05	-30 578,05
2	Zysk (strata) z udziałów (akcji) w jednostkach wycenianych metodą praw własności				
3	Amortyzacja		24 251,38	4 979,61	4 979,61
4	Odpisy wartości firmy				
5	Odpisy ujemnej wartości firmy				
6	Zyski (straty) z tytułu różnic kursowych				
7	Odsetki i udziały w zyskach (dywidendy)		262 419,29	31 408,52	31 408,52
8	Zysk (strata) z działalności inwestycyjnej		66 894,23	367 262,06	367 262,06
9	Zmiana stanu rezerw		0,00	69 780,00	-301 815,00
10	Zmiana stanu zapasów		2 178 250,17	95 618,06	497 838,29
11	Zmiana stanu należności		982 029,73	-362 631,84	-362 631,84
12	Zmiana stanu zobowiązań krótkoterminowych, z wyjątkiem pożyczek i kredytów		473 472,51	-67 601,12	-67 601,12
13	Zmiana stanu rozliczeń międzyokresowych		12 780,45	385 669,09	385 669,09
14	Inne korekty		-42 264,29	-442 140,65	-442 140,65
III	Przepływy pieniężne netto z działalności operacyjnej (I±II)		60 455,90	-257 836,04	-257 836,04
B	Przepływy środków pieniężnych z działalności inwestycyjnej				
I	Wpływy		0,00	0,00	0,00
1	Zbycie wartości niematerialnych i prawnych oraz rzeczowych aktywów trwałych				
2	Zbycie inwestycji w nieruchomości oraz wartości niematerialne i prawne				
3	Z aktywów finansowych, w tym:		0,00	0,00	0,00
a)	w jednostkach wycenianych metodą praw własności				
b)	w pozostałych jednostkach		0,00	0,00	0,00
1)	zbycie aktywów finansowych		0,00	0,00	0,00
2)	dywidendy i udziały w zyskach				
3)	spłata udzielonych pożyczek długoterminowych				
4)	odsetki				

Rachunek przepływów

No Gravity Games Spółka Akcyjna (skonsolidowany)

wszystkie kwoty w złotych

metoda pośrednia, c.d. poprzedniej strony		za rok:	2023	2022	Przeoszt. dane porów. za poprzedni okres
	5) inne wpływy z aktywów finansowych				
4	Inne wpływy inwestycyjne		0,00	0,00	0,00
II	Wydatki		0,00	106 534,54	106 534,54
1	Nabycie wartości niematerialnych i prawnych oraz rzeczowych aktywów trwałych		0,00	106 534,54	106 534,54
2	Inwestycje w nieruchomości oraz wartości niematerialne i prawne				
3	Na aktywa finansowe, w tym:		0,00	0,00	0,00
a)	w jednostkach wycenianych metodą praw własności				
b)	w pozostałych jednostkach		0,00	0,00	0,00
	1) nabycie aktywów finansowych		0,00	0,00	0,00
	2) udzielone pożyczki długoterminowe				
4	Dywidendy i inne udziały w zyskach wypłacone udziałowcom (akcjonariuszom) mniejszościowym				
5	Inne wydatki inwestycyjne		0,00	0,00	0,00
III	Przepływy pieniężne netto z działalności inwestycyjnej (I–II)		0,00	-106 534,54	-106 534,54
C	Przepływy środków pieniężnych z działalności finansowej				
I	Wpływy		160 307,94	367 400,00	367 400,00
1	Wpływy netto z wydania udziałów (emisji akcji) i innych instrumentów kapitałowych oraz dopłat do kapitału		85 000,00	367 400,00	367 400,00
2	Kredyty i pożyczki		75 307,94	0,00	0,00
3	Emisja dłużnych papierów wartościowych				
4	Inne wpływy finansowe		0,00	0,00	0,00
II	Wydatki		204 522,79	240 792,53	240 792,53
1	Nabycie udziałów (akcji) własnych				
2	Dywidendy i inne wypłaty na rzecz właścicieli				
3	Inne, niż wypłaty na rzecz właścicieli, wydatki z tytułu podziału zysku				
4	Spłaty kredytów i pożyczek		0,00	0,00	0,00
5	Wykup dłużnych papierów wartościowych		0,00	0,00	0,00
6	Z tytułu innych zobowiązań finansowych				
7	Płatności zobowiązań z tytułu umów leasingu finansowego				
8	Odsetki		204 522,79	21 152,53	21 152,53
9	Inne wydatki finansowe		0,00	219 640,00	219 640,00
III	Przepływy pieniężne netto z działalności finansowej (I–II)		-44 214,85	126 607,47	126 607,47

Rachunek przepływów

No Gravity Games Spółka Akcyjna (skonsolidowany)

wszystkie kwoty w złotych

metoda pośrednia, c.d. poprzedniej strony		za rok:	2023	2022	Przeoszt. dane porów. za poprzedni okres
D	Przepływy pieniężne netto, razem (A.III±B.III±C.III)		16 241,05	-237 763,11	-237 763,11
E	Bilansowa zmiana stanu środków pieniężnych, w tym:		16 241,05	-237 763,11	-237 762,11
	– zmiana stanu środków pieniężnych z tytułu różnic kursowych				
F	Środki pieniężne na początek okresu		193 162,07	430 925,18	430 925,18
G	Środki pieniężne na koniec okresu (F±D), w tym:		209 403,12	193 162,07	193 162,07
	– o ograniczonej możliwości dysponowania				

Zestawienie zmian w kapitale (funduszu) własnym

No Gravity Games Spółka Akcyjna (skonsolidowany)

wszystkie kwoty w złotych zyskie kwoty w złotych

wyszczególnienie	za rok:	2023	2022	Przeoszt. dane porów. za poprzedni okres
------------------	---------	------	------	--

Zestawienie zmian w kapitale (funduszu) własnym

No Gravity Games Spółka Akcyjna (skonsolidowany)

wszystkie kwoty w złotych zyskie kwoty w złotych

I	Kapitał (fundusz) własny na początek okresu (BO)	2 221 103,28	2 439 067,02	2 439 067,02
	– korekty błędów			
Ia	Kapitał (fundusz) własny na początek okresu (BO), po korektach	2 221 103,28	2 439 067,02	2 439 067,02
1	Kapitał (fundusz) podstawowy na początek okresu	16 975 638,10	16 897 500,00	16 897 500,00
1.1	Zmiany kapitału (funduszu) podstawowego	0,00	78 138,10	78 138,10
a)	zwiększenie (z tytułu)	0,00	78 138,10	78 138,10
	– wydania udziałów (emisji akcji)	0,00	78 138,10	78 138,10
	–			
	–			
	–			
b)	zmniejszenie (z tytułu)	0,00	0,00	0,00
	– umorzenia udziałów (akcji)			
	–			
	–			
	–			
1.2	Kapitał (fundusz) podstawowy na koniec okresu	16 975 638,10	16 975 638,10	16 975 638,10
2	(uchylony)			
3	(uchylony)			
4	Kapitał (fundusz) zapasowy na początek okresu	1 033 153,33	702 675,91	702 675,91
4.1	Zmiany kapitału (funduszu) zapasowego	217 622,35	330 477,42	330 477,42
a)	zwiększenie (z tytułu)	217 622,35	330 477,42	330 477,42
	– emisji akcji powyżej wartości nominalnej	0,00	0,00	0,00
	– podziału zysku (ustawowo)			
	– podziału zysku (ponad wymaganą ustawowo minimalną wartość)			
	– inne	217 622,35	330 477,42	330 477,42
	–			
	–			
b)	zmniejszenie (z tytułu)	0,00	0,00	0,00
	– pokrycia straty			
	–			
	–			
	–			
4.2	Stan kapitału (funduszu) zapasowego na koniec okresu	1 250 775,68	1 033 153,33	1 033 153,33

Zestawienie zmian w kapitale (funduszu) własnym

No Gravity Games Spółka Akcyjna (skonsolidowany)

wszystkie kwoty w złotych zyskie kwoty w złotych

wyszczególnienie, c.d. poprzedniej strony		za rok:	2023	2022	Przeoszt. dane porów. za poprzedni okres
5	Kapitał (fundusz) z aktualizacji wyceny na początek okresu		0,00	0,00	0,00
5.1	Zmiany kapitału (funduszu) z aktualizacji wyceny - zmiany przyjętych zasad (polityki) rachunkowości		0,00	0,00	0,00
a)	zwiększenie (z tytułu)		0,00	0,00	0,00
	-				
	-				
	-				
b)	zmniejszenie (z tytułu)		0,00	0,00	0,00
	- zbycia środków trwałych				
	-				
	-				
	-				
5.2	Kapitał (fundusz) z aktualizacji wyceny na koniec okresu		0,00	0,00	0,00
6	Pozostałe kapitały (fundusze) rezerwowe na początek okresu		0,00	169 230,00	169 230,00
6.1	Zmiany pozostałych kapitałów (funduszy) rezerwowych		0,00	-169 230,00	-169 230,00
a)	zwiększenie (z tytułu)		0,00	0,00	0,00
	- emisja akcji		0,00	0,00	0,00
	-				
	-				
b)	zmniejszenie (z tytułu)		0,00	169 230,00	169 230,00
	- rejestracja emisji		0,00	169 230,00	169 230,00
	-				
	-				
6.2	Pozostałe kapitały (fundusze) rezerwowe na koniec okresu		0,00	0,00	0,00
7	Różnice kursowe z przeliczenia				
8	Zysk (strata) z lat ubiegłych na początek okresu		-15 787 688,15	-14 300 297,67	-14 300 297,67
8.1	Zysk z lat ubiegłych na początek okresu		0,00	0,00	0,00
	- korekty błędów				
	- zmiany przyjętych zasad (polityki) rachunkowości				

Zestawienie zmian w kapitale (funduszu) własnym

No Gravity Games Spółka Akcyjna (skonsolidowany)

wszystkie kwoty w złotych zyskie kwoty w złotych

wyszczególnienie, c.d. poprzedniej strony		za rok:	2023	2022	Przeoszt. dane porów. za poprzedni okres
8.2	Zysk z lat ubiegłych na początek okresu, po korektach		0,00	0,00	0,00
a)	zwiększenie (z tytułu)		0,00	0,00	0,00
	– podziału zysku z lat ubiegłych				
	–				
	–				
	–				
b)	zmniejszenie (z tytułu)		0,00	0,00	0,00
	–				
	–				
	–				
8.3	Zysk z lat ubiegłych na koniec okresu		0,00	0,00	0,00
8.4	Strata z lat ubiegłych na początek okresu		15 787 688,15	14 300 297,67	14 300 297,67
	– korekty błędów				
	– zmiany przyjętych zasad (polityki) rachunkowości				
8.5	Strata z lat ubiegłych na początek okresu, po korektach		15 787 688,15	14 300 297,67	14 300 297,67
a)	zwiększenie (z tytułu)		195 139,01	1 147 163,53	1 147 163,53
	– przeniesienia straty z lat ubiegłych do pokrycia		0,00	1 030 041,22	1 030 041,22
	– pozostałe		195 139,01	117 122,31	117 122,31
	–				
	–				
b)	zmniejszenie (z tytułu)		0,00	0,00	0,00
	–				
	–				
	–				
8.6	Strata z lat ubiegłych na koniec okresu		15 982 827,16	15 447 461,20	15 447 461,20
8.7	Zysk (strata) z lat ubiegłych na koniec okresu		-15 982 827,16	-15 447 461,20	-15 447 461,20
9	Wynik netto		-3 583 303,86	-309 601,72	-340 226,95
a)	zysk netto				
b)	strata netto		3 583 303,86	309 601,72	340 226,95
c)	odpisy z zysku				
II	Kapitał (fundusz) własny na koniec okresu (BZ)		-1 339 717,24	2 251 728,51	2 221 103,28
III	Kapitał (fundusz) własny, po uwzględnieniu proponowanego podziału zysku (pokrycia straty)		-1 339 717,24	2 251 728,51	2 221 103,28

Dodatkowe informacje i objaśnienia

No Gravity Games Spółka Akcyjna (skonsolidowany)

wszystkie kwoty w złotych

Dotyczy jednostki:

No Gravity Games Spółka Akcyjna

Rozliczenie różnicy pomiędzy podstawą opodatkowania a wynikiem finansowym:

Rozliczenie różnicy pomiędzy podstawą opodatkowania podatkiem dochodowym a wynikiem finansowym (zyskiem, stratą) brutto		Okres bieżący		Okres poprzedni	
		Ogółem:	w tym z zysków kapitałowych:	Ogółem:	w tym z zysków kapitałowych:
A.	Zysk (strata) brutto za dany rok	-5 069 537,02	—	238 079,99	—
B.	Przychody zwolnione z opodatkowania *	0,00		519 635,34	
C.	Przychody niepodlegające opodatkowania w roku bieżącym	0,00		0,00	
D.	Przychody podlegające opodatkowania w roku bieżącym, ujęte w księgach rachunkowych lat ubiegłych	284,07		0,00	
E.	Koszty niestanowiące kosztów uzyskania przychodów *	3 904 737,01		564 826,37	
F.	Koszty nieuznawane za koszty uzyskania przychodów w bieżącym roku	211 890,93		0,00	
G.	Koszty uznawane za koszty uzyskania przychodów w roku bieżącym ujęte w księgach lat ubiegłych	0,00		16 158,24	
H.	Strata z lat ubiegłych	0,00		267 112,78	
I.	Inne zmiany podstawy opodatkowania	0,00		0,00	
J.	Podstawa opodatkowania podatkiem dochodowym	-952 625,01	—	0,00	—
K.	Podatek dochodowy	0,00	—	0,00	—

* trwałe różnice pomiędzy zyskiem/stratą dla celów rachunkowych a dochodem/stratą dla celów podatkowych

Załączniki i objaśnienia:

polityka rachunkowości

Załącznik:



polityka rachunkowosci.pdf

informacja dodatkowa do skonsolidowanego sprawozdania finansowego

Załącznik:



informacja dodatkowa.pdf

Załącznik:

Załącznik:


Załącznik:

Załącznik:


Dodatkowe informacje i objaśnienia

No Gravity Games Spółka Akcyjna (skonsolidowany)


wszystkie kwoty w złotych



Załącznik:



Załącznik:



Załącznik:



Załącznik: