



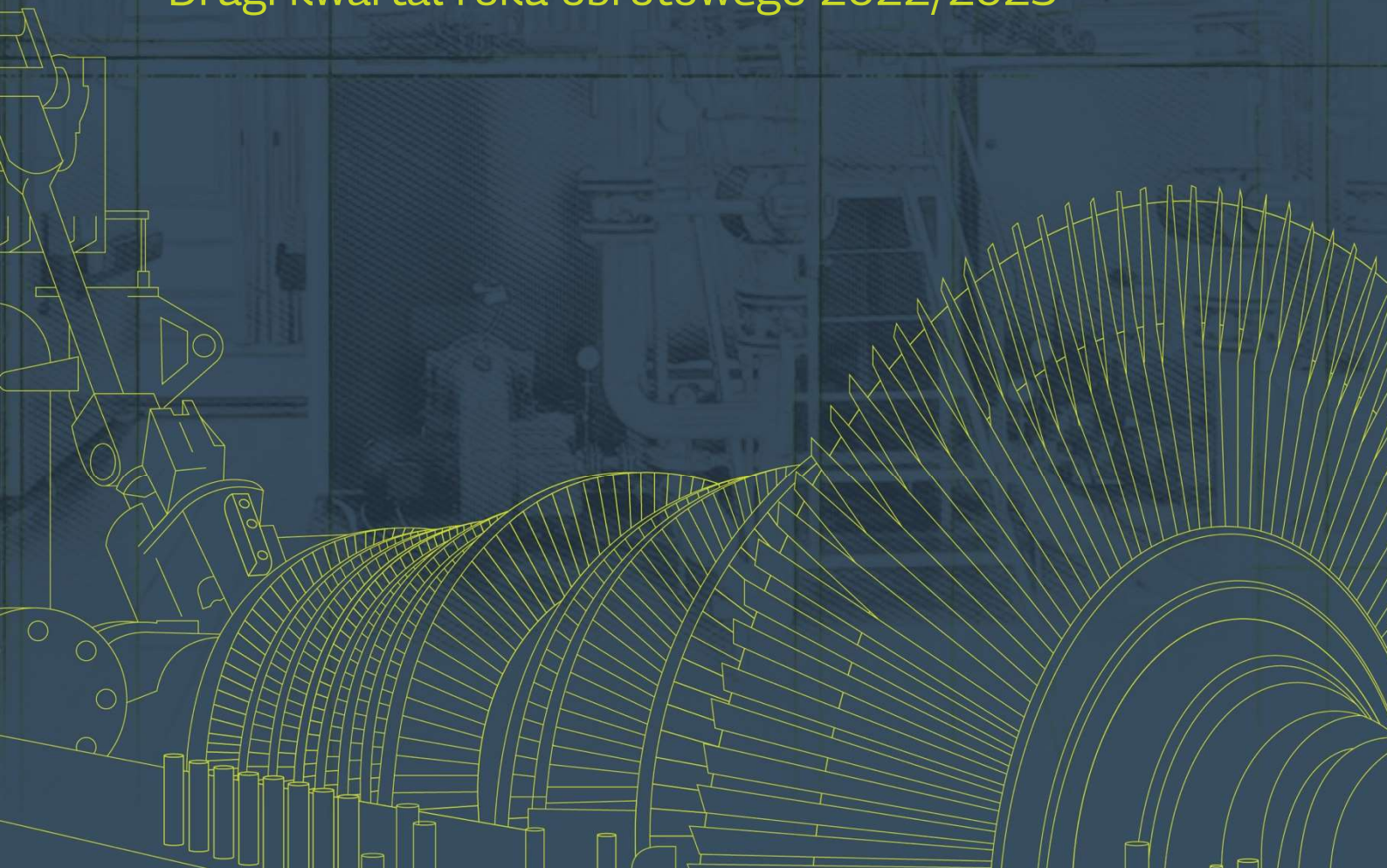
DB ENERGY

Zeroemisyjność w przemyśle

Skonsolidowany raport kwartalny Grupy Kapitałowej **DB Energy SA**

Za okres od 01.10.2022 r. do 31.12.2022 r.

Drugi kwartał roku obrotowego 2022/2023





Spis treści

I. SYTUACJA FINANSOWA	4
1. Komentarz Zarządu dotyczący istotnych dokonań w minionym kwartale.....	4
2. Komentarz Zarządu na temat czynników i zdarzeń, które miały wpływ na osiągnięte wyniki finansowe Grupy Kapitałowej DB Energy SA.....	6
3. Stanowisko Zarządu w sprawie możliwości zrealizowania publikowanych prognoz finansowych.....	7
II. INFORMACJA DOTYCZĄCA WPROWADZANIA ROZWIĄZAŃ INNOWACYJNYCH W DZIAŁALNOŚCI DB ENERGY SA	7
III. OGÓLNY OPIS PLANOWANYCH DZIAŁAŃ I INWESTYCJI EMITENTA ORAZ PLANOWANY HARMONOGRAM ICH REALIZACJI PO WPROWADZENIU JEGO INSTRUMENTÓW DO ALTERNATYWNEGO SYSTEMU OBROTU	8
IV. INFORMACJE O GRUPIE KAPITAŁOWEJ	8
V. POZOSTAŁE INFORMACJE	10
1. Akcjonariusze posiadający co najmniej 5% ogólnej liczby głosów na Walnym Zgromadzeniu...10	
2. Zatrudnienie w DB ENERGY SA.....	10
3. Informacje o zasadach przyjętych przy sporządzaniu raportu, w tym informacje o zmianach stosowanych zasad (polityki) rachunkowości.....	10
VI. SKONSOLIDOWANE SKRÓCONE SPRAWOZDANIE FINANSOWE GRUPY KAPITAŁOWEJ DB ENERGY SA	11
1. Skonsolidowany bilans Grupy Kapitałowej DB Energy SA [w tys. zł].....	11
2. Skonsolidowany rachunek zysków i strat Grupy Kapitałowej DB Energy SA [w tys. zł].....	12
3. Skonsolidowany rachunek przepływów pieniężnych Grupy Kapitałowej DB Energy SA [w tys. zł].....	12
4. Zestawienie zmian w skonsolidowanym kapitale własnym Grupy Kapitałowej DB Energy SA [w tys. zł].....	14
VII. JEDNOSTKOWE SKRÓCONE SPRAWOZDANIE FINANSOWE DB ENERGY SA	15
1. Jednostkowy bilans DB Energy SA [w tys. zł].....	15
2. Jednostkowy rachunek zysków i strat DB Energy SA [w tys. zł].....	17
3. Jednostkowy rachunek przepływów pieniężnych DB Energy SA [w tys. zł].....	17
4. Zestawienie zmian w jednostkowym kapitale własnym DB Energy SA [w tys. zł].....	19



WYBRANE SKONSOLIDOWANE DANE FINANSOWE GRUPY KAPITAŁOWEJ DB ENERGY SA [w tys. zł]	01.10.2022	01.10.2021	narastająco	narastająco
	-31.12.2022	-31.12.2021	01.07.2022	01.07.2021
			31.12.2022	31.12.2021
Przychody ze sprzedaży	16 115,91	20 491,96	25 572,01	26 818,50
Zysk (strata) ze sprzedaży	1 113,54	(409,58)	2 988,97	(463,44)
Zysk (strata) z działalności operacyjnej	1 095,89	(496,91)	3 897,18	(420,71)
Marża na działalności operacyjnej	6,8%	(2,4%)	15,2%	(1,6%)
EBITDA*	1 291,27	(319,97)	4 288,55	(63,63)
Marża EBITDA	8,0%	(1,6%)	16,8%	(0,2%)
Zysk (strata) brutto	1 579,25	(714,53)	2 573,15	(954,46)
Zysk (strata) netto	314,46	(1 092,24)	1 308,69	(1 352,62)
Marża netto	2,0%	(5,3%)	5,1%	(5,0%)
Przepływy środków pieniężnych z działalności operacyjnej	2 383,93	(11 429,87)	4 106,61	(15 925,22)
Przepływy środków pieniężnych z działalności inwestycyjnej	(302,52)	107,21	(302,52)	81,38
Przepływy środków pieniężnych z działalności finansowej	(1 486,27)	(609,45)	(2 976,74)	6 534,13

*Zysk z działalności operacyjnej powiększony o amortyzację

WYBRANE SKONSOLIDOWANE DANE FINANSOWE GRUPY KAPITAŁOWEJ DB ENERGY SA [w tys. zł]	31.12.2022	30.06.2022	31.12.2021
Aktywa trwałe	9 122,58	9 211,43	9 522,18
Aktywa obrotowe	80 101,73	74 114,45	35 891,79
Aktywa razem	89 224,31	83 325,88	45 413,97
Zobowiązania krótkoterminowe	32 073,09	27 155,47	17 626,96
Zobowiązania długoterminowe	35 651,68	35 964,24	17 125,71
Kapitał własny	21 499,54	20 206,16	10 661,30
Środki pieniężne i inne aktywa pieniężne	8 496,77	7 669,41	379,66

W związku ze złożeniem do Komisji Nadzoru Finansowego wniosku o zatwierdzenie Prospektu Emisyjnego oraz zgodnie z brzmieniem uchwały nr 24/11/2021 Zwyczajnego Walnego Zgromadzenia spółki DB Energy SA z dnia 22 listopada 2021 roku, Spółka weszła w obowiązek sporządzenia sprawozdań finansowych zgodnie z Międzynarodowymi Standardami Sprawozdawczości Finansowej (MSSF) / Międzynarodowymi Standardami Rachunkowości (MSR) począwszy od trzeciego kwartału roku obrotowego 2021/2022.

Przedstawione dane skonsolidowane w pełni przedstawiają aktualną sytuację majątkową i finansową Grupy Kapitałowej DB Energy SA w sposób rzetelny i kompletny.



I. SYTUACJA FINANSOWA

1. Komentarz Zarządu dotyczący istotnych dokonań w minionym kwartale

Wyniki finansowe

- Przychody na poziomie 16,12 mln zł - w minionym kwartale główne prace w obszarze inwestycyjnym skupiały się na projektach dla Schumacher Packaging oraz Żabka Polska.
- Rozliczenie kolejnej transzy Białych Certyfikatów dla klientów - przychody w II kwartale wyniosły 0,29 mln zł.
- EBITDA w II kwartale wyniosła 1,29 mln zł.
- Wynik operacyjny w II kwartale wyniósł 1,10 mln zł.
- Zysk netto wyniósł 0,31 mln zł.
- Na koniec okresu Grupa DB Energy dysponowała gotówką w kwocie 8,50 mln zł.

Realizacja kolejnych etapów projektów inwestycyjnych w modelu Generalnego Wykonawstwa, a także rozliczenie oszczędności na projekcie w modelu ESCO dla Słodowni Soufflet przełożyło się na wzrost wyniku finansowego.

W omawianym okresie Grupa Kapitałowa realizowała znaczące projekty, m.in. dla:

- Schumacher Packaging Grudziądz Sp. z o.o. (projekt modernizacji elektrociepłowni o wartości 43,4 mln zł).
- Schumacher Packaging Grudziądz Sp. z o.o. (projekt dotyczący instalacji wysokosprawnej kogeneracji o wartości 21,8 mln zł).
- Żabka Polska Sp. z o.o. (projekt inwestycyjny o szacowanych nakładach 16,0 mln zł).
- BWI Poland Technologies Sp. z o.o. (o wartości ok. 2,75 mln zł rocznie).

Realizacja strategii rozwoju

- Zawarcie aneksu rozszerzającego zakres prac związanych z modernizacją elektrociepłowni kontrahenta Schumacher Packaging Grudziądz w wyniku czego wartość zadania inwestycyjnego realizowanego dla klienta wzrosła do kwoty 43,4 mln zł. Jest to dotychczas największa umowa realizowana w modelu Generalnego Wykonawstwa przez DB Energy.
- W dniu 5 stycznia 2023 do Spółki wpłynęło zamówienie od Thermo Fisher Scientific Inc., przedmiotem którego jest modernizacja kotła odzysknicowego. Szacowana wartość nakładów inwestycyjnych wynosi 1,6 mln euro.
- Intensyfikacja działań w zakresie ofertowania projektów optymalizacji energetycznej w modelu ESCO.
- Realizacja kolejnych usług przez Willbee Energy oraz kontynuacja procesu budowania pozycji na rynku niemieckim.

Otoczenie rynkowe

- W związku z aktualną sytuacją polityczno-gospodarczą Rada Ministrów zapowiada aktualizację Polityki Energetycznej Polski do 2040 r. w pierwszej połowie 2023 roku w celu wzmocnienia bezpieczeństwa i niezależności energetycznej Polski. Najważniejsze zmiany w PEP2040 dotyczyć będą m.in. poprawy efektywności energetycznej, która ograniczy popyt na energię oraz poprawi efektywność procesową i zmniejszy wykorzystanie energii w przemyśle. Osiągnięcie postawionych celów nie jest możliwe bez wsparcia wyspecjalizowanych przedsiębiorstw, takich jak DB Energy. Wdrożenie zmian w Polityce Energetycznej będzie wiązało się ze znaczącym wzrostem inwestycji w obszarze efektywności energetycznej.
- Zatwierdzona w listopadzie 2022 roku dyrektywa CSRD nałożyła na wszystkie duże przedsiębiorstwa UE obowiązek raportowania danych dotyczących wpływu ich działalności na środowisko. Przyczyni się to do zwiększenia motywacji przedsiębiorstw do poprawy efektywności energetycznej - potencjał nowych projektów inwestycyjnych.





- Rewizja dyrektywy RED II i wdrożenie Planu REPower, zakładającego przed wszystkim zwiększenie wykorzystania OZE. Postawiony cel dla Unii Europejskiej to 45% udziału OZE do 2030 roku. Natomiast Niemcy ogłosiły cel 80% udziału OZE do 2030 roku. Pakiet REPower przyczyni się do wzrostu wartości rynku energetycznego, na którym DB Energy jest liderem, gdyż osiągnięcie postawionych celów nie jest możliwe bez wsparcia wyspecjalizowanych przedsiębiorstw.
- Toczący się konflikt zbrojny na Ukrainie nie ma istotnego wpływu na działalność Emitenta. Grupa Kapitałowa DB Energy nie prowadziła bezpośredniej współpracy z podmiotami z rynku ukraińskiego oraz rosyjskiego, w związku z czym nie została dotknięta przez działania militarne lub sankcję nałożone na Rosję. Zdarzenia wywarły jednakże istotny wpływ na rynek energetyczny na całym świecie, w szczególności pod kątem wzrostu cen surowców energetycznych.
- Transformacja ekologiczna wynikająca z nowego prawodawstwa zarówno polskiego, jak i unijnego stymuluje realizację inicjatyw w obszarze zielonego przemysłu, społecznej odpowiedzialności biznesu (CSR) oraz działań proekologicznych, w ramach których projekty z zakresu efektywności energetycznej mają bardzo wysoki priorytet. Co przekłada się na wzrost zapytań ofertowych dotyczących projektów optymalizacji energetycznej, szczególnie realizowanych w modelu ESCO.
- Stabilizacja cen świadectw efektywności energetycznej (Białych Certyfikatów) na Towarowej Giełdzie Energii.
 - Na koniec grudnia 2022 roku ceny Białych Certyfikatów utrzymywały się na poziomie 2 080,00 PLN/toe¹, co stanowi wzrost o 3% w porównaniu do cen na koniec września 2022.
 - Stabilne ceny Białych Certyfikatów na tak wysokim poziomie zwiększą marżowość segmentu audytowego, gdzie wynagrodzenie DB Energy uzależnione jest od wartości pozyskanych świadectw efektywności energetycznej.
- Stabilizacja cen energii elektrycznej na Towarowej Giełdzie Energii na poziomie 790,82 PLN/MWh² oraz cen gazu na poziomie 551,38 PLN/MWh³ w grudniu 2022. Ceny energii na tak wysokim poziomie powodują wzrost zainteresowania usługami DB Energy.

Działalność inwestycyjna

Stosownie do przyjętej strategii rozwoju oraz w odpowiedzi na zapotrzebowanie rynku Grupa DB Energy ofertuje coraz więcej projektów inwestycyjnych w modelu ESCO. Na podstawie zawartej w październiku 2020 roku umowy ramowej z międzynarodową instytucją finansową SUSI Partners o wartości ok. 100 mln zł, DB Energy zrealizowało projekt w modelu ESCO dla Słodowni Soufflet. Instalacja została przekazana do eksploatacji w czerwcu 2022 roku. Pierwsze przychody z wygenerowanych oszczędności DB Energy otrzymało w tym samym okresie. Spółka będzie uprawniona do pobierania wynagrodzenia przez okres kolejnych 10 lat.

Finansowanie projektów ESCO polega na mechanizmie sprzedaży przyszłych wierzytelności z zawieranych umów w modelu ESCO do SUSI Partners. DB Energy w oparciu o szacunki przyszłych oszczędności ich część sprzedaje z dyskontem do partnera finansowego otrzymując środki z góry. Taki mechanizm zapewnia Grupie DB Energy elastyczność w zakresie finansowania poszczególnych projektów inwestycyjnych. Porozumienie umożliwi DB Energy finansowanie projektów o łącznej wartości co najmniej 20 mln euro do 30 września 2023 roku. Następnie Zarząd DB ENERGY podejmie działania w zakresie kontynuowania współpracy z podmiotem finansującym, w celu wydłużenia okresu obowiązywania umowy lub zawarcia nowej umowy na kolejne lata.

W ramach modelu ESCO, Grupa Kapitałowa ponosi koszty realizacji i wdrożenia rozwiązań energooszczędnych u Klientów. Następnie, w zależności od kontraktu, przez okres od 3 lat do 10 lat DB Energy partycypuje w wygenerowanych oszczędnościach. Ta część stanowi wynagrodzenie ESCO, z którego pokrywane są koszty bieżące związane z utrzymaniem inwestycji oraz zwracane są nakłady poniesione w okresie realizacji i wdrożenia. Nadwyżka przychodów z tytułu wygenerowanych oszczędności nad poniesionymi nakładami oraz kosztami bieżącymi stanowi zysk Grupy Kapitałowej. Wraz ze wzrostem oszczędności z projektów (m.in. wynikających ze zwiększenia kosztów energii) rośnie marżowość realizowanych umów w modelu ESCO.

¹ Średnioważone miesięczne ceny PMEF-F

² Średnioważone miesięczne ceny BASE - TGE

³ Średnioważone miesięczne ceny RDBg - TGE



Obecnie Grupa DB Energy realizuje i rozlicza 5 projektów w modelu ESCO, których nakłady inwestycyjne na realizację wynoszą łącznie 35 mln zł (obejmuje to nakłady poniesione oraz przyszłe nakłady inwestycyjne). DB Energy jest zaangażowana w kilku procesach negocjacyjnych, które mogą skutkować zawarciem umów na realizację projektów ESCO w kolejnych miesiącach br. w ramach współpracy z SUSI Partners.

Inwestycje z obszaru poprawy efektywności energetycznej w przemyśle cieszą się obecnie rosnącym zainteresowaniem ze strony potencjalnych kontrahentów. Znaczna część przedsiębiorstw wyraża zainteresowanie projektami służącymi ograniczeniu kosztów poprzez optymalizację zużycia energii. Dotyczy to w szczególności projektów, które Grupa DB Energy realizuje w modelu ESCO, tj. pełniąc zarówno funkcję generalnego wykonawcy, jak również oferując finansowanie. Dodatkowym czynnikiem, który stymuluje popyt na usługi DB Energy jest stabilizacja na wysokim poziomie ceny na energię elektryczną, która w omawianym kwartale wynosiła 790,82 PLN/MWh oraz ceny na gaz, która wynosiła 551,38 PLN/MWh w grudniu 2022 roku. Ponadto istotnie wzrosły ceny uprawnień do emisji CO₂ (system ETS) z poziomu ok. 67 EUR/tCO₂ w okresie lipiec-wrzesień 2022 do poziomu ok. 81 EUR/tCO₂⁴ w okresie październik-grudzień 2022, co daje wzrost 21%. Dodatkowe składniki kosztowe po stronie przedsiębiorstw wraz z perspektywą realizowania porozumień klimatycznych, w tym m.in. Europejskiego Zielonego Ładu, porozumienia paryskiego, powoduje wzrost świadomości przedsiębiorstw co do konieczności wdrażania przedsięwzięć służących poprawie efektywności energetycznej. Zgodnie z przyjętą przez Radę Ministrów Polityką Energetyczną Polski do 2040 roku, planowane są przedsięwzięcia, które będą miały kluczowe znaczenie dla długoterminowych perspektyw branży efektywności energetycznej. Przewiduje się m.in. głębokie przekształcenia sektora paliwowo-energetycznego (nakłady inwestycyjne w latach 2021-2040 mają osiągnąć 1,6 bln zł), które przekładać się będą na wzrost kosztów energii, co z kolei będzie zachęcało do zwiększania efektywności energetycznej. Dodatkowo planowane jest zwiększenie roli energetyki rozproszonej, co zachęci przemysł do inwestycji we własne źródła i pobudzi rozwój rynku ESCO.

Krótkoterminowo zauważalne jest zmniejszenie skłonności do podejmowania przez firmy przemysłowe długofalowych działań inwestycyjnych, do czasu ustabilizowania się sytuacji na rynku energetycznym, w szczególności w kontekście cen gazu.

2. Komentarz Zarządu na temat czynników i zdarzeń, które miały wpływ na osiągnięte wyniki finansowe Grupy Kapitałowej DB Energy SA

W okresie od 1 lipca 2022 roku do 31 grudnia 2022 roku, Grupa Kapitałowa zanotowała 25,57 mln zł przychodów. W omawianym okresie projekty inwestycyjne oraz ESCO odpowiadały za 92,1% przychodów, segment audytowy (audyty efektywności energetycznej, pozyskiwanie Białych Certyfikatów oraz audyty energetyczne przedsiębiorstw itp.) stanowiły 4,7% przychodów, podczas gdy pozostałe usługi stanowiły 3,3%.

Wyszczególnienie	01.07.2019 30.06.2020	%	01.07.2020 30.06.2021	%	01.07.2021 30.06.2022	%	01.07.2022 31.12.2022	%
Audyty EEA i pozyskiwanie Białych Certyfikatów	9 255	36,3%	1 795	6,0%	2 348	3,0%	945,07	3,7%
Audyty CEA	60	0,2%	887	2,9%	1 313	1,7%	247,05	1,0%
ESCO i projekty inwestycyjne	15 418	60,5%	26 112	86,7%	74 850	94,3%	23 540,64	92,1%
Pozostałe usługi	768	3,0%	1 320	4,4%	834	1,1%	839,24	3,3%
Suma	25 500	100%	30 114	100%	79 345	100%	25 572,01	100%

*dane finansowe przeliczone zgodnie z MSSF

Działalność Spółki w II kwartale bieżącego roku obrotowego skupiała się na realizacji kontraktów dla kluczowych klientów, tj. Schumacher Packaging oraz Żabka Polska. Natomiast największy wpływ na wynik finansowy minionego kwartału miały prace zrealizowane dla Słodowni Soufflet. Instalacja została przekazana do eksploatacji w czerwcu 2022 roku. Pierwsze przychody z wygenerowanych oszczędności DB Energy otrzymało w tym samym okresie. Spółka będzie uprawniona do pobierania wynagrodzenia przez okres kolejnych 10 lat.

W minionym kwartale Spółka uzyskała przychody z Białych Certyfikatów w wysokości 0,29 mln zł. Kolejne transze z rozliczeń Białych Certyfikatów przesuwają się na okresy przyszłe ze względu na to, że istotna część projektów, w ramach których pozyskiwane są świadectwa efektywności energetycznej, jest w trakcie realizacji przez kontrahentów Spółki. Proces uzyskania Białych Certyfikatów będzie sfinalizowany po zakończeniu prac przez klientów Grupy Kapitałowej DB Energy SA, w związku z czym przychody z tego tytułu zostaną ujawnione w przyszłych okresach. DB Energy posiada ponad 100 zadań do rozliczenia Białych Certyfikatów oraz prace nad pozyskaniem nowych klientów, w ramach usług doradczych, które skutkować będą rozliczeniem prowizyjnym, będącym pochodną wartości Białych Certyfikatów.

⁴ EEX - Primary Market Auction



W II kwartale 2022/2023 koszty operacyjne wyniosły 15,00 mln zł. Głównymi pozycjami kosztowymi w minionym kwartale były koszty usług obcych oraz zużycie surowców i materiałów. Koszty usług obcych odpowiadały za 77% kosztów w minionym kwartale, a zużycie surowców i materiałów stanowiło 12%.

W zakresie pozostałej działalności Grupy, na wyniki finansowe wpływ miało naliczenie odroczonego podatku dochodowego w związku z aktualizacją wartości aktywów z tytułu umów z klientami i odniesienie aktualizacji wartości na Przychody ze sprzedaży.

Na koniec okresu Grupa Kapitałowa dysponowała gotówką w kwocie 8,5 mln zł wobec 0,38 mln zł w analogicznym okresie poprzedniego roku obrotowego. Wysoki stan środków finansowych był spowodowany zakończeniem kolejnych etapów projektów inwestycyjnych w modelu Generalnego Wykonawstwa, a także rozliczeniem oszczędności na projekcie w modelu ESCO dla Słodowni Soufflet. Posiadane zasoby pieniężne w pełni odpowiadały potrzebom Grupy w zakresie kapitału obrotowego, zapewniając realizację projektów inwestycyjnych.

W II kwartale wynik z działalności operacyjnej wzrósł do poziomu 1,10 mln zł wobec -0,50 mln zł w analogicznym okresie roku poprzedniego, natomiast EBITDA wyniosła 1,29 mln zł wobec -0,32 mln zł w II kwartale roku obrotowego 2021/2022.

Zysk brutto w II kwartale bieżącego roku obrotowego wyniósł 1,58 mln zł wobec -0,71 mln zł w analogicznym kwartale roku poprzedniego.

W II kwartale bieżącego roku obrotowego zysk netto wzrósł do poziomu 0,31 mln zł wobec -1,09 mln zł w roku poprzednim.

Wyniki finansowe osiągnięte przez DB Energy w drugim kwartale roku obrotowego 2022/2023 są zgodne z oczekiwaniami Zarządu. Są one następstwem wzrostu skali inwestycji realizowanych przez Grupę i wynikają z kluczowych działań zrealizowanych w okresie październik-grudzień 2022. W omawianym okresie zespół inwestycyjny DB Energy skupiał się głównie na realizacji projektów dla Schumacher Packaging oraz Żabka Polska.

Prace na projekcie dotyczącym instalacji wysokosprawnej kogeneracji w zakładzie Schumacher Packaging trwają zgodnie z harmonogramem. Jednostka kogeneracyjna jest w trakcie przygotowania przez dostawcę. Trwają prace projektowe w zakresie instalacji kogeneracji. Opracowano projekt fundamentów pod jednostkę kogeneracyjną i budynek wytwornicy pary oraz rozpoczęto prace budowlane związane z wykonaniem tych fundamentów.

Po uruchomieniu kocioł K2 w zakładzie Schumacher Packaging pomyślnie przeszedł testy wydajności oraz rozruch w trybie ruchu próbnego.

W II kwartale roku obrotowego 2022/2023 na projekcie inwestycyjnym dla Żabka Polska były kontynuowane prace projektowe w zakresie instalacyjnym.

W zakresie działalności na rynkach zagranicznych, przez długi okres działalność spółki zależnej Willbee Energy GmbH była ograniczona ze względu na restrykcje w prowadzeniu działalności związane z pandemią. Mimo nadal obowiązujących ograniczeń spółka zrealizowała prace audytowe dla Thermo Fisher Scientific w siedmiu krajach Unii Europejskiej a także w Wielkiej Brytanii oraz dla Solvay Group w pięciu krajach Unii Europejskiej, co przyczyniło się do zanotowania kolejnych przychodów z działalności operacyjnej. W omawianym okresie spółka Willbee Energy zawarła kolejne umowy na realizację usług audytowych dla klientów zagranicznych, które zostaną wykonane w III kwartale roku obrotowego 2022/2023.

3. Stanowisko Zarządu w sprawie możliwości zrealizowania publikowanych prognoz finansowych

Grupa Kapitałowa nie przekazywała do publicznej wiadomości prognozy wyników finansowych dotyczących roku obrotowego 2022/2023.

II. INFORMACJA DOTYCZĄCA WPROWADZANIA ROZWIĄZAŃ INNOWACYJNYCH W DZIAŁALNOŚCI DB ENERGY SA

DB Energy zakończyło realizację projektu badawczo-rozwojowego dotyczącego opracowania innowacyjnego systemu diagnostyki napędów (DiagSys) bazującego na elektrycznych pomiarach sygnałów charakterystycznych dla mechanicznych uszkodzeń elementów maszyn wirujących, wraz z wyspecjalizowanym analizatorem stanu pracy i sprawności maszyn. System diagnostyki napędów DiagSys będzie produktem wykorzystywanym w procesach produkcyjnych, tam gdzie mają zastosowanie napędy elektryczne.



Opracowywany system DiagSys ma dwa podstawowe zadania:

- kontrola pracy i zapobieganie oraz szybkie usuwanie awarii maszyn,
- redukcja zużycia energii elektrycznej w zainstalowanych systemach.

Rozwiązanie jest przedmiotem weryfikacji u swoich 5 kluczowych klientów, gdzie analizie poddawanych jest ponad 100 maszyn. W związku z zakończeniem prac w ramach części projektu B+R DiagSys dofinansowanej przez NCBiR, Spółka złożyła wniosek o płatność końcową.

DB Energy będzie rozwijać system DiagSys w kolejnych okresach. W ramach struktury Grupy Kapitałowej DB Energy, podmiotem odpowiedzialnym za komercjalizację opracowanego systemu i urządzenia pomiarowego będzie APPS Sp. z o.o.

Realizacja projektu współfinansowana jest przez Narodowe Centrum Badań i Rozwoju (NCBiR), w ramach Programu Operacyjnego Inteligentny Rozwój 2014-2020 Poddziałanie 1.1.1. „Badania przemysłowe i prace rozwojowe realizowane przez przedsiębiorstwa”. Wartość projektu wynosi 5.974.021,85 zł, z czego 3.727.676,11 zł stanowi wysokość dofinansowania.

III. OGÓLNY OPIS PLANOWANYCH DZIAŁAŃ I INWESTYCJI EMITENTA ORAZ PLANOWANY HARMONOGRAM ICH REALIZACJI PO WPROWADZENIU JEGO INSTRUMENTÓW DO ALTERNATYWNEGO SYSTEMU OBROTU

Nie dotyczy.

IV. INFORMACJE O GRUPIE KAPITAŁOWEJ

DB Energy SA tworzy grupę kapitałową, w skład której wchodzi:



Jednostka dominująca	DB Energy SA
Forma prawna:	Spółka Akcyjna
Siedziba, adres:	al. Armii Krajowej 45, Wrocław (50-541)
Telefon:	(71) 337 13 25
Faks:	(71) 337 13 26
Adres poczty elektronicznej:	biuro@dbenergy.pl



Adres strony internetowej:	www.dbenergy.pl
NIP:	894 299 53 75
REGON:	021249140
KRS:	0000685455

Jednostka zależna	APPS Sp. z o.o.
Forma prawna:	Spółka z ograniczoną odpowiedzialnością
Siedziba, adres:	al. Armii Krajowej 45, Wrocław (50-541)
Telefon:	(71) 337 13 25
Faks:	(71) 337 13 26
Adres poczty elektronicznej:	biuro@energydataspot.pl
Adres strony internetowej:	www.energydataspot.pl
NIP:	8822119174
REGON:	022271934
KRS:	0000481158
Udział DB Energy w kapitale zakładowym:	100,00%

Jednostka zależna	Willbee Energy GmbH
Forma prawna:	Gesellschaft mit beschränkter Haftung (odpowiednik spółki z ograniczoną odpowiedzialnością)
Siedziba, adres:	Lorenzweg 43, 39124 Magdeburg (Niemcy)
Telefon:	+49 391 242903 52
Adres poczty elektronicznej:	willbee@wilbeenergy.de
Numer rejestrowy:	HRB 27014
Udział DB Energy w kapitale zakładowym:	100,00%

Jednostka zależna	DB ESCO ZP 1 Sp. z o.o.
Forma prawna:	Spółka z ograniczoną odpowiedzialnością
Siedziba, adres:	al. Armii Krajowej 45, Wrocław (50-541)
NIP:	8992932052
REGON:	522684980
KRS:	0000984608
Przedmiot działalności:	Działalność w zakresie inżynierii i związane z nią doradztwo techniczne
Udział DB Energy w kapitale zakładowym:	100,00%

Jednostka zależna	DB ESCO ZP 2 Sp. z o.o.
Forma prawna:	Spółka z ograniczoną odpowiedzialnością
Siedziba, adres:	al. Armii Krajowej 45, Wrocław (50-541)
NIP:	8992931911
REGON:	522670966
KRS:	0000984498
Przedmiot działalności:	Działalność w zakresie inżynierii i związane z nią doradztwo techniczne
Udział DB Energy w kapitale zakładowym:	100,00%

DB Energy konsoliduje dane finansowe spółek APPS Sp. z o.o. oraz dane Willbee Energy GmbH począwszy od roku obrotowego 2020/2021, natomiast spółek DB ESCO ZP 1 Sp. z o.o. oraz DB ESCO ZP 2 Sp. z o.o. począwszy od roku obrotowego 2022/2023.

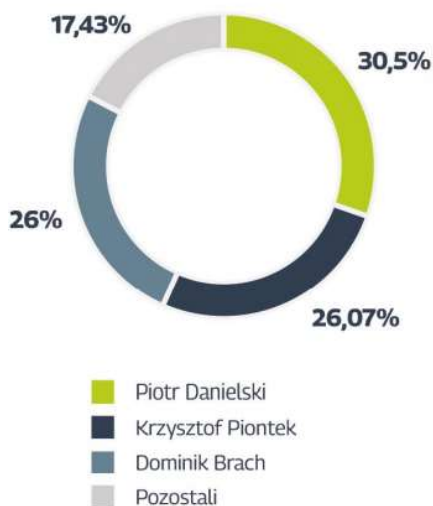


V. POZOSTAŁE INFORMACJE

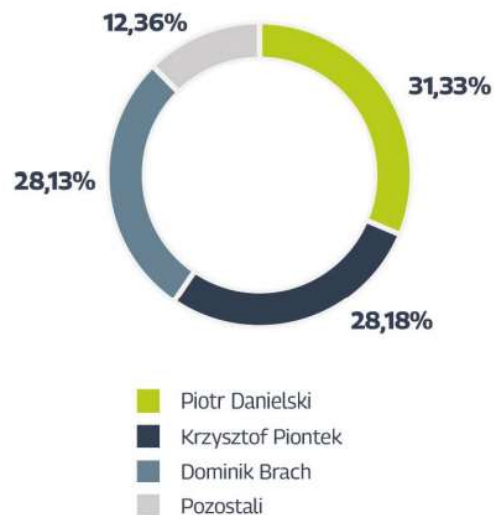
1. Akcjonariusze posiadający co najmniej 5% ogólnej liczby głosów na Walnym Zgromadzeniu

Akcjonariusz	Seria akcji	Liczba akcji	Udział w kapitale zakładowym	Liczba głosów	Udział w ogólnej liczbie głosów
Piotr Danielski	A, B, C	933 890	30,50%	1 351 890	31,33%
Krzysztof Piontek	A, B, C	798 205	26,07%	1 216 205	28,18%
Dominik Brach	A, B, C	795 890	26,00%	1 213 890	28,13%
Pozostali	B, C	533 475	17,43%	533 475	12,36%
RAZEM		3 061 460	100,00%	4 315 460	100,00%

STRUKTURA AKCJONARIATU
- udział w kapitale



STRUKTURA AKCJONARIATU
- udział w głosach na WZ



2. Zatrudnienie w DB ENERGY SA

Na dzień 30 września 2022 roku zatrudnienie w DB Energy SA w przeliczeniu na pełne etaty wynosiło 30,45, w Willbee Energy GmbH wynosiło 2,00, natomiast w spółkach APPS Sp. z o.o., DB ESCO ZP 1 Sp. z o.o. oraz DB ESCO ZP 2 Sp. z o.o. wyniosło ono 0,00.

3. Informacje o zasadach przyjętych przy sporządzaniu raportu, w tym informacje o zmianach stosowanych zasad (polityki) rachunkowości

3.1. Opis przyjętych zasad (polityki) rachunkowości

Polityka rachunkowości Grupy Kapitałowej DB Energy została opisana w załączniku do Raportu „Skonsolidowane Śródroczne Skrócone Informacje Finansowe Grupy Kapitałowej DB Energy”.

3.2. Zmiany stosowanych zasad rachunkowości

W prezentowanym okresie nie zaszły istotne zmiany zasad (polityki) rachunkowości.

**VI. SKONSOLIDOWANE SKRÓCONE SPRAWOZDANIE FINANSOWE
GRUPY KAPITAŁOWEJ DB ENERGY SA**

1. Skonsolidowany bilans Grupy Kapitałowej DB Energy SA [w tys. zł]

WYBRANE SKONSOLIDOWANE DANE FINANSOWE GRUPY KAPITAŁOWEJ DB ENERGY SA [w tys. zł]			
	31.12.2022	30.06.2022	31.12.2021
A. Aktywa trwałe	9 122,58	9 211,43	9 522,18
I. Rzeczowe aktywa trwałe	131,54	167,19	85,18
II. Aktywa z tytułu prawa do użytkowania	1 766,98	2 122,69	2 388,17
III. Wartości niematerialne	7 028,11	6 725,59	6 513,66
IV. Aktywa finansowe	0,00	0,00	0,00
V. Należności długoterminowe	0,00	0,00	0,00
VI. Aktywa z tytułu odroczonego podatku dochodowego	0,00	0,00	139,21
VII. Rozliczenia międzyokresowe	195,96	195,96	395,96
B. Aktywa obrotowe	80 101,73	74 114,45	35 891,79
I. Zapasy	10 803,56	9 426,03	6 540,23
II. Należności z tytułu dostaw i usług	4 161,24	4 448,48	3 708,15
III. Należności z tytułu podatku dochodowego	333,53	67,67	0,00
IV. Aktywa z tytułu umów z klientami	52 756,11	47 343,06	17 749,04
V. Pozostałe należności	2 871,54	4 606,69	6 948,56
VI. Aktywa finansowe	0,00	0,00	0,00
VII. Rozliczenia międzyokresowe	678,99	553,11	566,15
VIII. Środki pieniężne i ich ekwiwalenty	8 496,77	7 669,41	379,66
Aktywa razem	89 224,31	83 325,88	45 413,97

WYBRANE SKONSOLIDOWANE DANE FINANSOWE GRUPY KAPITAŁOWEJ DB ENERGY SA [w tys. zł]			
	31.12.2022	30.06.2022	31.12.2021
A. Kapitał własny	21 499,54	20 206,16	10 661,30
I. Kapitał podstawowy	306,15	306,15	306,15
II. Kapitał z emisji akcji powyżej ich wartości nominalnej	3 029,19	3 029,19	3 029,19
III. Różnice kursowe z przeliczenia	(66,75)	(51,43)	(9,86)
IV. Zyski zatrzymane z lat ubiegłych	16 922,26	8 688,03	8 688,44
V. Wynik finansowy bieżącego roku	1 308 693,80	8 234,23	(1 352,62)
B. Zobowiązania długoterminowe	35 651,68	35 964,24	17 125,71
I. Rezerwy długoterminowe	0,00	0,00	0,00
II. Zobowiązania z tytułu odroczonego podatku dochodowego	2 568,57	1 304,11	41,93
III. Kredyty, pożyczki, leasing (długoterminowe)	30 750,18	32 327,19	17 083,78
- w tym zobowiązania z tytułu leasingu	939,28	1 202,88	1 554,33
IV. Pozostałe zobowiązania	2 332,94	2 332,94	0,00
C. Zobowiązania krótkoterminowe	32 073,09	27 155,47	17 626,96
I. Zobowiązania z tytułu dostaw i usług	5 423,39	6 792,65	8 629,03
II. Zobowiązania z tytułu umów z klientami	16 862,11	11 172,38	407,33
III. Zobowiązania z tytułu podatku dochodowego	0,00	0,00	456,87
IV. Kredyty, pożyczki, leasing (krótkoterminowe)	2 436,61	2 682,02	2 413,29
- w tym zobowiązania z tytułu leasingu	890,35	919,39	769,73
V. Pozostałe zobowiązania	1 724,25	819,87	448,01
VI. Rezerwy krótkoterminowe	162,47	224,38	142,24
VII. Rozliczenia międzyokresowe	5 464,17	5 464,17	5 130,18
Kapitał własny i zobowiązania	89 224,31	83 325,88	45 413,97



2. Skonsolidowany rachunek zysków i strat Grupy Kapitałowej DB Energy SA [w tys. zł]

WYBRANE SKONSOLIDOWANE DANE FINANSOWE GRUPY KAPITAŁOWEJ DB ENERGY SA [w tys. zł]	01.10.2022 -31.12.2022	01.10.2021 -31.12.2021	narastająco 01.07.2022 -31.12.2022	narastająco 01.07.2021 -31.12.2021
A. Przychody ze sprzedaży	16 115,91	20 491,96	25 572,01	26 818,50
B. Koszty operacyjne razem	15 002,38	20 901,53	22 583,04	27 281,93
I. Zużycie surowców i materiałów	1 725,84	1 075,19	4 604,11	1 196,00
II. Świadczenia pracownicze	1 271,12	1 083,29	2 334,82	2 136,45
III. Amortyzacja	195,38	176,94	391,37	357,08
IV. Usługi obce	11 516,30	18 411,61	14 675,25	23 335,64
V. Koszty wytworzenia świadczeń na własne potrzeby	0,00	0,00	0,00	0,00
VI. Pozostałe przychody i koszty operacyjne	277,17	154,52	560,91	256,68
VII. Koszt sprzedanych towarów i materiałów	16,57	0,00	16,57	0,00
C. Wynik brutto ze sprzedaży	1 113,54	(409,58)	2 988,97	(463,44)
Pozostałe przychody operacyjne	5,33	37,01	969,43	208,32
Pozostałe koszty operacyjne	22,98	124,34	61,21	165,60
D. Wynik operacyjny	1 095,89	(496,91)	3 897,18	(420,71)
Przychody finansowe	2,09	35,09	5,43	35,09
Koszty finansowe	(481,27)	252,71	1 329,46	568,84
E. Wynik przed opodatkowaniem	1 579,25	(714,53)	2 573,15	(954,46)
Podatek dochodowy	1 264,79	377,71	1 264,46	398,15
Bieżący	(213,40)	379,50	0,00	398,15
Odroczony	1 478,19	(1,79)	1 264,46	0,00
F. Wynik okresu	314,46	(1 092,24)	1 308,69	(1 352,62)

3. Skonsolidowany rachunek przepływów pieniężnych Grupy Kapitałowej DB Energy SA [w tys. zł]

WYBRANE SKONSOLIDOWANE DANE FINANSOWE GRUPY KAPITAŁOWEJ DB ENERGY SA [w tys. zł]	01.10.2022 -31.12.2022	01.10.2021 -31.12.2021	narastająco 01.07.2022 -31.12.2022	narastająco 01.07.2021 -31.12.2021
A. Przepływy środków pieniężnych z działalności operacyjnej				
I. Zysk (strata) brutto	1 579,25	(714,53)	2 573,15	(954,46)
II. Korekty o pozycje:	(1 725,04)	202,03	0,02	440,02
1. Amortyzacja	195,38	176,94	391,37	357,08
2. Zyski (straty) z tytułu różnic kursowych	(1 159,44)	(5,46)	44,08	(8,29)
3. Odsetki i udziały w zyskach (dywidendy)	536,67	292,20	1 114,18	568,79
4. Zysk (strata) z działalności inwestycyjnej	0,00	(31,11)	0,00	(31,11)
5. Podatek dochodowy bieżącego okresu	0,00	(398,15)	0,00	(398,15)
6. Pozostałe pozycje netto	19,28	112,43	(19,28)	300,12
- w tym umorzenie pożyczek	0,00	0,00	0,00	0,00
7. Zapłacony podatek dochodowy	(1 316,92)	55,18	(1 530,32)	(348,41)
III. Przepływy pieniężne netto z działalności operacyjnej przed zmianą stanu kapitału obrotowego	(145,80)	(512,49)	2 573,18	(514,44)
IV. Zmiana stanu kapitału obrotowego	2 529,72	(10 917,38)	1 533,44	(15 410,78)
1. Zmiana stanu należności i pozostałych aktywów niefinansowych	(3 153,51)	(15 884,45)	(3 390,65)	(16 628,92)
2. Zmiana stanu podatku odroczonego	1 478,19	(4,77)	1 264,46	0,00
3. Zmiana stanu zapasów	3 098,13	(916,45)	(1 377,52)	(5 232,14)
4. Zmiana stanu rezerw	4,64	0,21	(61,91)	(68,01)
5. Zmiana stanu zobowiązań krótkoterminowych	(2 415,76)	5 968,93	(464,89)	6 818,29
6. Zmiana stanu rozliczeń międzyokresowych	(138,27)	(140,46)	(125,88)	(92,73)
7. Zmiana stanu przychodów przyszłych okresów	3 656,30	59,60	5 689,83	(207,27)
V. Przepływy pieniężne netto z działalności operacyjnej	2 383,93	(11 429,87)	4 106,61	(15 925,22)
B. Przepływy środków pieniężnych z działalności inwestycyjnej				



WYBRANE SKONSOLIDOWANE DANE FINANSOWE GRUPY KAPITAŁOWEJ DB ENERGY SA [w tys. zł]	01.10.2022 -31.12.2022	01.10.2021 -31.12.2021	narastająco 01.07.2022 -31.12.2022	narastająco 01.07.2021 -31.12.2021
I. Wpływy	0,00	107,35	0,00	107,35
1. Wpływy ze sprzedaży rzeczowego majątku trwałego oraz wartości niematerialnych	0,00	107,35	0,00	107,35
2. Wpływy ze sprzedaży udziałów w podmiotach powiązanych	0,00	0,00	0,00	0,00
3. Wpływy ze sprzedaży udziałów w jednostkach pozostałych	0,00	0,00	0,00	0,00
4. Wpływy ze sprzedaży krótkoterminowych papierów wartościowych	0,00	0,00	0,00	0,00
5. Wpływy z udzielonych pożyczek	0,00	0,00	0,00	0,00
6. Wpływy z pochodnych instrumentów finansowych	0,00	0,00	0,00	0,00
7. Otrzymane odsetki	0,00	0,00	0,00	0,00
8. Otrzymane dywidendy	0,00	0,00	0,00	0,00
9. Wpływy z tytułu leasingu	0,00	0,00	0,00	0,00
10. Pozostałe wpływy	0,00	0,00	0,00	0,00
II. Wydatki	(302,52)	(0,13)	(302,52)	(25,97)
1. Wydatki na nabycie rzeczowych aktywów trwałych i wartości niematerialnych	(302,52)	(0,13)	(302,52)	(25,97)
2. Wydatki z tytułu pożyczek udzielonych podmiotom powiązanim	0,00	0,00	0,00	0,00
3. Wydatki na nabycie udziałów w podmiotach powiązanych	0,00	0,00	0,00	0,00
4. Wydatki na nabycie udziałów w jednostkach pozostałych	0,00	0,00	0,00	0,00
5. Wydatki na nabycie krótkoterminowych papierów wartościowych	0,00	0,00	0,00	0,00
6. Wydatki z tytułu udzielonych pożyczek	0,00	0,00	0,00	0,00
7. Wydatki z tytułu pochodnych instrumentów finansowych	0,00	0,00	0,00	0,00
8. Pozostałe wydatki	0,00	0,00	0,00	0,00
III. Przepływy pieniężne netto z działalności inwestycyjnej	(302,52)	107,21	(302,52)	81,38
C. Przepływy środków pieniężnych z działalności finansowej				
I. Wpływy	0,00	(143,72)	0,00	7 264,97
1. Wpływy netto z wydania udziałów (emisji akcji) i innych instrumentów kapitałowych oraz dopłat do kapitału	0,00	0,00	0,00	0,00
2. Wpływy z tytułu zaciągnięcia kredytów i pożyczek	0,00	(143,72)	0,00	7 264,97
3. Wpływy z emisji papierów dłużnych	0,00	0,00	0,00	0,00
4. Wpływy z tytułu pochodnych instrumentów finansowych	0,00	0,00	0,00	0,00
5. Pozostałe wpływy	0,00	0,00	0,00	0,00
- w tym otrzymane dotacje	0,00	0,00	0,00	0,00
II. Wydatki	(1 486,27)	(465,73)	(2 976,74)	(730,84)
1. Spłata kredytów i pożyczek	(747,15)	(152,58)	(1 483,24)	(228,83)
2. Wykup papierów dłużnych	0,00	0,00	0,00	0,00
3. Spłata zobowiązań z tytułu leasingu	(134,59)	(271,24)	(292,64)	(417,66)
4. Wydatki z tytułu pochodnych instrumentów finansowych	0,00	0,00	0,00	0,00
5. Wypłacone dywidendy	0,00	0,00	0,00	0,00
6. Zapłacone odsetki	(604,54)	(41,92)	(1 200,86)	(84,36)
7. Pozostałe wydatki	0,00	0,00	0,00	0,00
III. Przepływy pieniężne netto z działalności finansowej	(1 486,27)	(609,45)	(2 976,74)	6 534,13
D. Zmiana stanu środków pieniężnych	595,14	(11 932,12)	827,36	(9 309,72)
Różnice kursowe netto	0,00	0,00	0,00	0,00
E. Środki pieniężne na początek okresu	7 901,63	12 311,78	7 669,41	9 689,38
F. Środki pieniężne na koniec okresu	8 496,77	379,66	8 496,77	379,66

4. Zestawienie zmian w skonsolidowanym kapitale własnym Grupy Kapitałowej DB Energy SA
[w tys. zł]

WYBRANE SKONSOLIDOWANE DANE FINANSOWE GRUPY KAPITAŁOWEJ DB ENERGY SA [w tys. zł]	01.10.2022 -31.12.2022	01.10.2021 -31.12.2021	narastająco 01.07.2022 -31.12.2022	narastająco 01.07.2021 -31.12.2021
I. Kapitał (fundusz) własny na początek okresu	21 121,20	11 754,87	20 206,15	12 018,35
I.a. Kapitał (fundusz) własny na początek okresu po korektach	21 121,20	11 754,87	20 206,16	12 018,35
II. Kapitał (fundusz) własny na koniec okresu	21 499,54	10 661,30	21 499,54	10 661,30





VII. JEDNOSTKOWE SKRÓCONE SPRAWOZDANIE FINANSOWE DB ENERGY SA

1. Jednostkowy bilans DB Energy SA [w tys. zł]

WYBRANE JEDNOSTKOWE DANE FINANSOWE DB ENERGY SA [w tys. zł]	31.12.2022	30.06.2022	31.12.2021
A. Aktywa trwałe	13 082,51	11 170,04	11 544,58
I. Rzeczowe aktywa trwałe	131,42	165,68	85,18
II. Aktywa z tytułu prawa do użytkowania	1 766,98	2 122,69	2 388,17
III. Wartości niematerialne	6 650,10	6 347,58	6 135,64
IV. Aktywa finansowe	4 338,07	2 338,13	2 390,33
V. Należności długoterminowe	0,00	0,00	0,00
VI. Aktywa z tytułu odroczonego podatku dochodowego	0,00	0,00	149,30
VII. Rozliczenia międzyokresowe	195,96	195,96	395,96
B. Aktywa obrotowe	77 809,69	73 657,54	35 397,06
I. Zapasy	9 083,30	9 238,61	5 935,64
II. Należności z tytułu dostaw i usług	4 177,48	4 435,22	3 621,20
III. Należności z tytułu podatku dochodowego	333,53	67,67	0,00
IV. Aktywa z tytułu umów z klientami	52 756,11	47 343,06	17 749,04
V. Pozostałe należności	2 502,65	4 597,47	6 912,85
VI. Aktywa finansowe	0,00	0,00	0,00
VII. Rozliczenia międzyokresowe	670,74	531,44	1 029,90
VIII. Środki pieniężne i ich ekwiwalenty	8 285,89	7 444,07	148,42
Aktywa razem	90 892,21	84 827,58	46 941,64

WYBRANE JEDNOSTKOWE DANE FINANSOWE DB ENERGY SA [w tys. zł]	31.12.2022	30.06.2022	31.12.2021
A. Kapitał własny	23 283,65	21 758,83	12 203,27
I. Kapitał podstawowy	306,15	306,15	306,15
II. Kapitał z emisji akcji powyżej ich wartości nominalnej	3 029,19	3 029,19	3 029,19
III. Kapitał z aktualizacji wyceny	0,00	0,00	4,57
IV. Różnice kursowe z przeliczenia	0,00	0,00	0,00
V. Zyski zatrzymane z lat ubiegłych	18 423,50	10 011,58	10 007,58
VI. Wynik finansowy bieżącego roku	1 524,82	8 411,92	-1 144,21
B. Zobowiązania długoterminowe	35 651,68	35 964,24	17 130,48
I. Rezerwy długoterminowe	0,00	0,00	0,00
II. Zobowiązania z tytułu odroczonego podatku dochodowego	2 568,57	1 304,11	46,70
III. Kredyty, pożyczki, leasing (długoterminowe)	30 750,18	32 327,19	17 083,78
- w tym zobowiązania z tytułu leasingu	939,28	1 202,88	1 554,33
IV. Pozostałe zobowiązania	2 332,94	2 332,94	0,00
C. Zobowiązania krótkoterminowe	31 956,87	27 104,51	17 607,88
I. Zobowiązania z tytułu dostaw i usług	5 418,91	6 792,65	8 628,59



WYBRANE JEDNOSTKOWE DANE FINANSOWE DB ENERGY SA [w tys. zł]	31.12.2022	30.06.2022	31.12.2021
II. Zobowiązania z tytułu umów z klientami	16 862,21	11 172,38	407,33
III. Zobowiązania z tytułu podatku dochodowego	0,00	0,00	456,87
IV. Kredyty, pożyczki, leasing (krótkoterminowe)	2 435,78	2 682,02	2 413,29
- w tym zobowiązania z tytułu leasingu	890,35	919,39	769,73
V. Pozostałe zobowiązania	1 625,76	781,54	431,67
VI. Rezerwy krótkoterminowe	150,04	211,74	139,94
VII. Rozliczenia międzyokresowe	5 464,17	5 464,17	5 130,18
Kapitał własny i zobowiązania	90 892,21	84 827,58	46 941,64





2. Jednostkowy rachunek zysków i strat DB Energy SA [w tys. zł]

WYBRANE JEDNOSTKOWE DANE FINANSOWE DB ENERGY SA [w tys. zł]	01.10.2022 -31.12.2022	01.10.2021 -31.12.2021	narastająco 01.07.2022 -31.12.2022	narastająco 01.07.2021 -31.12.2021
A. Przychody ze sprzedaży	15 878,81	20 251,55	25 345,01	26 521,01
B. Koszty operacyjne razem	14 780,35	20 706,37	22 115,69	26 848,02
I. Zużycie surowców i materiałów	1 725,30	1 074,31	4 603,24	1 193,93
II. Świadczenia pracownicze	1 101,25	914,63	1 988,07	1 742,62
III. Amortyzacja	194,90	175,78	389,98	354,78
IV. Usługi obce	11 501,15	18 389,11	14 636,03	23 303,81
V. Koszty wytworzenia świadczeń na własne potrzeby	0,00	0,00	0,00	0,00
VI. Pozostałe przychody i koszty operacyjne	257,75	152,55	498,37	252,88
VII. Koszt sprzedanych towarów i materiałów	0,00	0,00	0,00	0,00
C. Wynik brutto ze sprzedaży	1 098,46	(454,82)	3 229,32	(327,01)
Pozostałe przychody operacyjne	0,70	32,36	957,36	190,80
Pozostałe koszty operacyjne	22,97	34,25	53,67	111,17
D. Wynik operacyjny	1 076,18	(456,71)	4 133,01	(247,38)
Przychody finansowe	39,95	54,93	71,34	70,17
Koszty finansowe	(387,64)	252,71	1 415,07	568,84
E. Wynik przed opodatkowaniem	1 503,78	(654,49)	2 789,28	(746,05)
Podatek dochodowy	1 264,79	377,71	1 264,46	398,15
Bieżący	(213,40)	379,50	0,00	398,15
Odroczony	1 478,19	(1,79)	1 264,46	0,00
F. Wynik okresu	238,98	(1 032,20)	1 524,82	(1 144,21)

3. Jednostkowy rachunek przepływów pieniężnych DB Energy SA [w tys. zł]

WYBRANE JEDNOSTKOWE DANE FINANSOWE DB ENERGY SA [w tys. zł]	01.10.2022 -31.12.2022	01.10.2021 -31.12.2021	narastająco 01.07.2022 -31.12.2022	narastająco 01.07.2021 -31.12.2021
A. Przepływy środków pieniężnych z działalności operacyjnej				
I. Zysk (strata) brutto	1 503,78	(654,49)	2 789,28	(746,05)
II. Korekty razem	(1 649,17)	(349,92)	60,80	(86,27)
1. Amortyzacja	194,90	175,78	389,98	354,78
2. Zyski (straty) z tytułu różnic kursowych	(1 037,55)	(26,20)	94,85	(26,20)
3. Odsetki i udziały w zyskach (dywidendy)	506,55	272,36	1 048,27	533,71
4. Zysk (strata) z działalności inwestycyjnej	55,82	(31,11)	62,80	(31,11)
5. Podatek dochodowy bieżącego okresu	0,00	(398,15)	0,00	(398,15)
6. Pozostałe pozycje netto	(4,74)	(170,89)	(4,77)	(170,89)
- w tym umorzenie pożyczek	0,00	0,00	0,00	0,00
7. Zapłacony podatek dochodowy	(1 364,15)	(171,72)	(1 530,32)	(348,41)
III. Przepływy pieniężne netto z działalności operacyjnej przed zmianą stanu kapitału obrotowego	(145,40)	(1 004,41)	2 850,08	(832,33)
IV. Zmiana stanu kapitału obrotowego	4 401,22	(10 856,67)	3 318,59	(15 276,97)
1. Zmiana stanu należności i pozostałych aktywów niefinansowych	(2 802,58)	(15 835,66)	(3 060,49)	(16 521,35)
2. Zmiana stanu podatku odroczonego	1 478,19	(34,12)	1 264,46	(34,12)
3. Zmiana stanu zapasów	4 623,40	(1 554,90)	155,32	(4 627,56)
4. Zmiana stanu rezerw	0,00	0,00	(61,70)	(63,57)
5. Zmiana stanu zobowiązań krótkoterminowych	(2 406,55)	5 875,29	(529,52)	6 738,96
6. Zmiana stanu rozliczeń międzyokresowych	(147,54)	633,11	(139,30)	(562,07)
7. Zmiana stanu przychodów przyszłych okresów	3 656,30	59,60	5 689,83	(207,27)
V. Przepływy pieniężne netto z działalności operacyjnej	4 255,83	(11 861,08)	6 168,67	(16 109,30)
B. Przepływy środków pieniężnych z działalności inwestycyjnej				



WYBRANE JEDNOSTKOWE DANE FINANSOWE DB ENERGY SA [w tys. zł]	01.10.2022 -31.12.2022	01.10.2021 -31.12.2021	narastająco 01.07.2022 -31.12.2022	narastająco 01.07.2021 -31.12.2021
I. Wpływy	0,00	107,35	0,00	107,35
1. Wpływy ze sprzedaży rzeczowego majątku trwałego oraz wartości niematerialnych	0,00	107,35	0,00	107,35
2. Wpływy ze sprzedaży udziałów w podmiotach powiązanych	0,00	0,00	0,00	0,00
3. Wpływy ze sprzedaży udziałów w jednostkach pozostałych	0,00	0,00	0,00	0,00
4. Wpływy ze sprzedaży krótkoterminowych papierów wartościowych	0,00	0,00	0,00	0,00
5. Wpływy z udzielonych pożyczek	0,00	0,00	0,00	0,00
6. Wpływy z pochodnych instrumentów finansowych	0,00	0,00	0,00	0,00
7. Otrzymane odsetki	0,00	0,00	0,00	0,00
8. Otrzymane dywidendy	0,00	0,00	0,00	0,00
9. Wpływy z tytułu leasingu	0,00	0,00	0,00	0,00
10. Pozostałe wpływy	0,00	0,00	0,00	0,00
II. Wydatki	(2 340,11)	230,16	(2 350,11)	(25,97)
1. Wydatki na nabycie rzeczowych aktywów trwałych i wartości niematerialnych	(302,52)	(0,13)	(302,52)	(25,97)
2. Wydatki z tytułu pożyczek udzielonych jednostkom powiązanym	(2 037,59)	230,30	(2 037,59)	0,00
3. Wydatki na nabycie udziałów w podmiotach powiązanych	0,00	0,00	(10,00)	0,00
4. Wydatki na nabycie udziałów w jednostkach pozostałych	0,00	0,00	0,00	0,00
5. Wydatki na nabycie krótkoterminowych papierów wartościowych	0,00	0,00	0,00	0,00
6. Wydatki z tytułu udzielonych pożyczek	0,00	0,00	0,00	0,00
7. Wydatki z tytułu pochodnych instrumentów finansowych	0,00	0,00	0,00	0,00
8. Pozostałe wydatki	0,00	0,00	0,00	0,00
III. Przepływy pieniężne netto z działalności inwestycyjnej	(2 340,11)	337,51	(2 350,11)	81,38
C. Przepływy środków pieniężnych z działalności finansowej				
I. Wpływy	0,00	0,00	0,00	7 264,97
1. Wpływy netto z wydania udziałów (emisji akcji) i innych instrumentów kapitałowych oraz dopłat do kapitału	0,00	0,00	0,00	0,00
2. Wpływy z tytułu zaciągnięcia kredytów i pożyczek	0,00	0,00	0,00	7 264,97
3. Wpływy z emisji papierów dłużnych	0,00	0,00	0,00	0,00
4. Wpływy z tytułu pochodnych instrumentów finansowych	0,00	0,00	0,00	0,00
5. Pozostałe wpływy	0,00	0,00	0,00	0,00
- w tym otrzymane dotacje	0,00	0,00	0,00	0,00
II. Wydatki	(1 486,27)	(541,98)	(2 976,74)	(730,84)
1. Spłata kredytów i pożyczek	(747,15)	(228,83)	(1 483,24)	(228,83)
2. Wykup papierów dłużnych	0,00	0,00	0,00	0,00
3. Spłata zobowiązań z tytułu leasingu	(134,59)	(271,24)	(292,64)	(417,66)
4. Wydatki z tytułu pochodnych instrumentów finansowych	0,00	0,00	0,00	0,00
5. Wypłacone dywidendy	0,00	0,00	0,00	0,00
6. Zapłacone odsetki	(604,54)	(41,92)	(1 200,86)	(84,36)
7. Pozostałe wydatki	0,00	0,00	0,00	0,00
III. Przepływy pieniężne netto z działalności finansowej	(1 486,27)	(541,98)	(2 976,74)	6 534,13
D. Zmiana stanu środków pieniężnych	429,45	(12 065,55)	841,82	(9 493,80)
Różnice kursowe netto	0,00	0,00	0,00	0,00
E. Środki pieniężne na początek okresu	7 856,44	12 213,97	7 444,07	9 642,22
F. Środki pieniężne na koniec okresu	8 285,89	148,42	8 285,89	148,42



4. Zestawienie zmian w jednostkowym kapitale własnym DB Energy SA [w tys. zł]

WYBRANE JEDNOSTKOWE DANE FINANSOWE DB ENERGY SA [w tys. zł]	01.10.2022 -31.12.2022	01.10.2021 -31.12.2021	narastająco 01.07.2022 -31.12.2022	narastająco 01.07.2021 -31.12.2021
I. Kapitał (fundusz) własny na początek okresu	23 044,67	13 230,90	21 758,83	13 342,91
I.a. Kapitał (fundusz) własny na początek okresu po korektach	23 044,67	13 230,90	21 758,83	13 342,91
II. Kapitał (fundusz) własny na koniec okresu	23 283,65	12 203,27	23 283,65	12 203,27

