






T&T Proenergy S.A.

Spółka notowana na Newconnect

BIURO ZARZĄDU SPÓŁKI

 ul. Złota 59 Inoffice
piętro VI/ biuro 653
00-120 Warszawa

 +48 515 751 334

 biuro@tproenergy.pl

JEDNOSTKOWY I SKONSOLIDOWANY RAPORT KWARTALNY

I kwartał 2024

Warszawa, 15 maj 2024 r.



T&T Proenergy S.A.

Spółka notowana na Newconnect

Szanowni Państwo,

Przekazuję na Państwa ręce jednostkowy i skonsolidowany raport T&T PROENERGY S.A., prezentujący wyniki finansowe oraz najważniejsze fakty dotyczące działalności Spółki i jej grupy kapitałowej w I kwartale 2024 roku, w którym Spółka kontynuowała konsekwentnie realizację swoich planów rozwoju na rynku energii odnawialnej, a zwłaszcza w zakresie rozwijania wielkoskalowych projektów elektrowni fotowoltaicznych.

Jestem przekonany, że działania prowadzone w I kwartale 2024 roku znajdą niebawem odzwierciedlenie w wynikach finansowych Spółki, a tym samym przyczynią się do satysfakcji naszych akcjonariuszy.

Zapraszamy do lektury.

Roman Tabaka

Prezes Zarządu



I. Spis treści

I.	SPIS TREŚCI	3
II.	WYBRANE DANE FINANSOWE T&T PROENERGY S.A.	4
1.	Wybrane dane jednostkowe:.....	4
2.	Wybrane dane skonsolidowane:.....	4
III.	JEDNOSTKOWE DANE FINANSOWE T&T PROENERGY S.A.	5
1.	Jednostkowy bilans	5
2.	Jednostkowy rachunek zysków i strat	9
3.	Jednostkowy rachunek przepływów pieniężnych	11
4.	Jednostkowe zestawienie zmian w kapitale własnym	13
IV.	SKONSOLIDOWANE DANE FINANSOWE T&T PROENERGY S.A.	14
1.	Skonsolidowany bilans.....	15
2.	Skonsolidowany rachunek zysków i strat	19
3.	Skonsolidowany rachunek przepływów pieniężnych	22
4.	Skonsolidowane zestawienie zmian w kapitale własnym	24
V.	INFORMACJE PODSTAWOWE	26
1.	Dane Emitenta	26
2.	Przedmiot działalności Emitenta	26
3.	Zarząd	27
4.	Rada Nadzorcza	27
5.	Akcjonariat.....	27
VI.	OPIS ORGANIZACJI GRUPY KAPITAŁOWEJ EMITENTA, ZE WSKAZANIEM JEDNOSTEK PODLEGAJĄCYCH KONSOLIDACJI	28
1.	T&T Proenergy Sp. z o.o.....	28
2.	T&T Inwestycje 01 Sp. z o.o.....	28
3.	Elektrownia Słoneczna Blizocin Sp. z o.o.	28
4.	Elektrownia Słoneczna Popowo Sp. z o.o.	28
VII.	OKOLICZNOŚCI I ZDARZENIA ISTOTNIE WPLYWAJĄCE NA DZIAŁALNOŚĆ EMITENTA	29
1.	Komentarz Emitenta na temat okoliczności i zdarzeń istotnie wpływających na działalność Emitenta, jego sytuację finansową i wyniki osiągnięte w I kwartale 2024 r.	29
VIII.	INFORMACJE O ZASADACH PRZYJĘTYCH PRZY SPORZĄDZANIU RAPORTU, W TYM INFORMACJE O ZMIANACH STOSOWANYCH ZASAD (POLITYKI) RACHUNKOWOŚĆ	30
IX.	OPIS DZIAŁAŃ EMITENTA NA DZIEŃ SPORZĄDZENIA RAPORTU	31
1.	Aktualne działania T&T PROENERGY S.A.	31
2.	Aktualne działania T&T PROENERGY Sp. z o.o.....	32
3.	Aktualne działania T&T INWESTYCJE 01 Sp. z o.o.	34
4.	Aktualne działania Elektrownia Słoneczna Blizocin Sp. z o.o.	34
5.	Aktualne działania Elektrownia Słoneczna Popowo Sp. z o.o.	34
6.	Procesy deweloperskie	34



II. WYBRANE DANE FINANSOWE T&T PROENERGY S.A.

1. Wybrane dane jednostkowe:

T&T PROENERGY S.A.	01.01.2023 - 31.03.2023	01.01.2024 - 31.03.2024
Suma bilansowa	136 961 767,24	152 950 729,81
Kapitał własny	127 662 110,36	125 680 707,69
Aktywa trwałe, w tym:	121 807 550,00	126 225 150,00
Należności długoterminowe	0,00	0,00
Aktywa obrotowe, w tym:	15 154 217,24	26 725 579,81
Należności krótkoterminowe	6 152 536,81	15 833 523,21
Zobowiązania długoterminowe	0,00	4 200 000,00
Zobowiązania krótkoterminowe	8 409 982,70	18 928 769,99
Przychody netto ze sprzedaży	3 528 052,66	3 997 184,33
Zysk/strata na działalności operacyjnej	265 166,87	3 585 012,38
Zysk/strata brutto	284 612,68	3 537 390,63
Zysk/strata netto	284 612,68	3 537 390,63

2. Wybrane dane skonsolidowane:

T&T PROENERGY S.A.	01.01.2023 - 31.03.2023	01.01.2024 - 31.03.2024
Suma bilansowa	145 904 479,15	133 325 041,35
Kapitał własny	122 284 705,95	111 521 688,05
Aktywa trwałe, w tym:	117 632 478,56	117 931 521,89
Należności długoterminowe	0,00	90 782,28
Aktywa obrotowe, w tym:	28 272 000,59	15 393 519,45
Należności krótkoterminowe	11 012 257,07	4 958 784,09
Zobowiązania długoterminowe	3 604 797,79	7 589 338,23
Zobowiązania krótkoterminowe	18 783 391,77	12 930 099,63
Przychody netto ze sprzedaży	3 551 422,64	3 993 948,28
Zysk/strata na działalności operacyjnej	2 314 347,04	2 808 433,60
Zysk/strata brutto	1 245 186,56	1 677 218,12
Zysk/strata netto	1 245 186,56	1 677 218,12



III. JEDNOSTKOWE DANE FINANSOWE T&T PROENERGY S.A.

1. Jednostkowy bilans

Pozycja	31.03.2023	31.03.2024
A. Aktywa trwałe	121 807 550,00	126 225 150,00
I. Wartości niematerialne i prawne	0,00	0,00
1. Koszty zakończonych prac rozwojowych	0,00	0,00
2. Wartość firmy	0,00	0,00
3. Inne wartości niematerialne i prawne	0,00	0,00
4. Zaliczki na wartości niematerialne i prawne	0,00	0,00
II. Rzeczowe aktywa trwałe	0,00	217 600,00
1. Środki trwałe	0,00	217 600,00
a) grunty (w tym prawo użytkowania wieczystego gruntu)	0,00	0,00
b) budynki, lokale, prawa do lokali i obiekty inżynierii lądowej i wodnej	0,00	0,00
c) urządzenie techniczne i maszyny	0,00	0,00
d) środki transportu	0,00	217 600,00
e) inne środki trwałe	0,00	0,00
2. Środki trwałe w budowie	0,00	0,00
3. Zaliczki na środki trwałe w budowie	0,00	0,00
III. Należności długoterminowe	0,00	0,00
1. Od jednostek powiązanych	0,00	0,00
2. Od pozostałych jednostek, w których jednostka posiada zaangażowanie w kapitale	0,00	0,00
3. Od pozostałych jednostek	0,00	0,00
IV. Inwestycje długoterminowe	121 807 550,00	121 807 550,00
1. Nieruchomości	38 540 000,00	38 540 000,00
2. Wartości niematerialne i prawne	0,00	0,00
3. Długoterminowe aktywa finansowe	83 267 550,00	83 267 550,00
a) w jednostkach powiązanych	83 267 550,00	83 267 550,00
- udziały lub akcje	83 267 550,00	83 267 550,00
- inne papiery wartościowe	0,00	0,00
- udzielone pożyczki	0,00	0,00
- inne długoterminowe aktywa finansowe	0,00	0,00



b) w pozostałych jednostkach, w których jednostka posiada zaangażowanie w kapitale	0,00	0,00
- udziały lub akcje	0,00	0,00
- inne papiery wartościowe	0,00	0,00
- udzielone pożyczki	0,00	0,00
- inne długoterminowe aktywa finansowe	0,00	0,00
c) w pozostałych jednostkach	0,00	0,00
- udziały lub akcje	0,00	0,00
- inne papiery wartościowe	0,00	0,00
- udzielone pożyczki	0,00	0,00
- inne długoterminowe aktywa finansowe	0,00	0,00
4. Inne inwestycje długoterminowe	0,00	0,00
V. Długoterminowe rozliczenia międzyokresowe	0,00	4 200 000,00
1. Aktywa z tytułu odroczonego podatku dochodowego	0,00	0,00
2. Inne rozliczenia międzyokresowe	0,00	4 200 000,00
B. Aktywa obrotowe	15 154 217,24	26 725 579,81
I. Zapasy	3 080 584,13	6 544 564,88
1. Materiały	0,00	0,00
2. Półprodukty i produkty w toku	0,00	6 531 564,88
3. Produkty gotowe	0,00	0,00
4. Towary	3 080 584,13	0,00
5. Zaliczki na dostawy i usługi	0,00	13 000,00
II. Należności krótkoterminowe	6 152 536,81	15 833 523,21
1. Należności od jednostek powiązanych	5 496 503,62	14 282 103,29
a) z tytułu dostaw i usług, o okresie spłaty:	4 707 519,37	3 914 855,22
- do 12 miesięcy	4 707 519,37	3 914 855,22
- powyżej 12 miesięcy	0,00	0,00
b) inne	788 984,25	10 367 248,07
2. Należności od pozostałych jednostek, w których jednostka posiada zaangażowanie w kapitale	0,00	0,00
a) z tytułu dostaw i usług, o okresie spłaty	0,00	0,00
- do 12 miesięcy	0,00	0,00
- powyżej 12 miesięcy	0,00	0,00
b) inne	0,00	0,00
3. Należności od pozostałych jednostek	656 033,19	1 551 419,92
a) z tytułu dostaw i usług, o okresie spłaty	498 558,19	1 001 526,75
- do 12 miesięcy	498 558,19	1 001 526,75
- powyżej 12 miesięcy	0,00	0,00



b) z tytułu podatków, dotacji, ceł, ubezpieczeń społecznych i zdrowotnych oraz innych tytułów publicznoprawnych	11 405,25	188 485,90
c) inne	146 069,75	361 407,27
d) dochodzone na drodze sądowej	0,00	0,00
III. Inwestycje krótkoterminowe	5 903 334,71	2 885 834,69
1. Krótkoterminowe aktywa finansowe	5 903 334,71	2 885 834,69
a) w jednostkach powiązanych	1 705 124,40	2 224 016,77
- udziały lub akcje	0,00	0,00
- inne papiery wartościowe	0,00	0,00
- udzielone pożyczki	1 705 124,40	2 224 016,77
- inne krótkoterminowe aktywa finansowe	0,00	0,00
b) w pozostałych jednostkach	4 096 278,85	383 711,00
- udziały lub akcje	0,00	0,00
- inne papiery wartościowe	0,00	0,00
- udzielone pożyczki	4 096 278,85	383 711,00
- inne krótkoterminowe aktywa finansowe	0,00	0,00
c) środki pieniężne i inne aktywa pieniężne	101 931,46	278 106,92
- środki pieniężne w kasie i na rachunkach	101 931,46	278 106,92
- inne środki pieniężne	0,00	0,00
- inne aktywa pieniężne	0,00	0,00
2. Inne inwestycje krótkoterminowe	0,00	0,00
IV. Krótkoterminowe rozliczenia międzyokresowe	17 761,59	1 461 657,03
C. Należna wpłaty na kapitał (fundusz) podstawowy	0,00	0,00
D. Udziały (akcje) własne	0,00	0,00
Aktywa razem	136 961 767,24	152 950 729,81
A. Kapitał (fundusz) własny	127 946 723,04	129 216 898,32
I. Kapitał (fundusz) podstawowy	131 116 608,00	106 532 244,00
II. Kapitał (fundusz) zapasowy w tym:	13 921 952,43	13 921 952,43
- nadwyżka wartości sprzedaży (wartości emisyjnej) nad wartością nominalną udziałów (akcji)	0,00	0,00
III. Kapitał (fundusz) z aktualizacji wyceny, w tym:	0,00	0,00
- z tytułu aktualizacji wartości godzinowej	0,00	0,00
IV. Pozostałe kapitały (fundusze) rezerwowe w tym:	0,00	3 430 491,57
- tworzone zgodnie z umową (statutem) spółki	0,00	0,00
- na udziały (akcje) własne	0,00	0,00
V. Zysk (strata) z lat ubiegłych	-17 376 450,07	1 794 819,69
VI. Zysk (strata) netto	284 612,68	3 537 390,63
VII. Odpisy z zysku netto w ciągu roku obrotowego (wielkość ujemna)	0,00	0,00



B. Zobowiązania i rezerwy na zobowiązania	9 015 044,20	23 733 831,49
I. Rezerwy na zobowiązania	605 061,50	605 061,50
1. Rezerwa z tytułu odroczonego podatku dochodowego	0,00	0,00
2. Rezerwa na świadczenia emerytalne i podobne	0,00	0,00
- długoterminowa	0,00	0,00
- krótkoterminowa	0,00	0,00
3. Pozostałe rezerwy	605 061,50	605 061,50
- długoterminowa	0,00	0,00
- krótkoterminowa	605 061,50	605 061,50
II. Zobowiązania długoterminowe	0,00	4 200 000,00
1. Wobec jednostek powiązanych	0,00	0,00
2. Wobec pozostałych jednostek, w których jednostka posiada zaangażowanie w kapitale	0,00	0,00
3. Wobec pozostałych jednostek	0,00	4 200 000,00
a) kredyty i pożyczki	0,00	0,00
b) z tytułu emisji dłużnych papierów wartościowych	0,00	0,00
c) inne zobowiązania finansowe	0,00	4 200 000,00
d) zobowiązania wekslowe	0,00	0,00
e) inne	0,00	0,00
III. Zobowiązania krótkoterminowe	8 409 982,70	18 928 769,99
1. Zobowiązania wobec jednostek powiązanych	6 458 776,87	16 336 557,79
a) z tytułu dostaw i usług, o okresie wymagalności:	6 458 776,87	16 264 610,03
- do 12 miesięcy	6 458 776,87	16 264 610,03
- powyżej 12 miesięcy	0,00	0,00
b) inne	0,00	71 947,76
2. Zobowiązania wobec pozostałych jednostek, w których jednostka posiada zaangażowanie w kapitale	0,00	0,00
a) z tytułu dostaw i usług, o okresie wymagalności:	0,00	0,00
- do 12 miesięcy	0,00	0,00
- powyżej 12 miesięcy	0,00	0,00
b) inne	0,00	0,00
3. Zobowiązania wobec pozostałych jednostek	1 951 205,83	2 592 212,20
a) kredyty i pożyczki	1 365 017,87	0,00
b) z tytułu emisji dłużnych papierów wartościowych	0,00	0,00
c) inne zobowiązania finansowe	0,00	0,00
d) z tytułu dostaw i usług, o okresie wymagalności:	539 817,74	837 759,22
- do 12 miesięcy	539 817,74	837 759,22
- powyżej 12 miesięcy	0,00	0,00



e) zaliczki otrzymane na dostawy i usługi	0,00	0,00
f) zobowiązania wekslowe	0,00	0,00
g) z tytułu podatków, ceł, ubezpieczeń społecznych i zdrowotnych oraz innych tytułów publicznoprawnych	24 285,81	297 159,05
h) z tytułu wynagrodzeń	0,00	0,00
i) inne	22 084,41	1 457 293,93
4. Fundusze specjalne	0,00	0,00
IV. Rozliczenia międzyokresowe	0,00	0,00
1. Ujemna wartość firmy	0,00	0,00
2. Inne rozliczenia międzyokresowe	0,00	0,00
- długoterminowa	0,00	0,00
- krótkoterminowa	0,00	0,00
Pasywa razem	136 961 767,24	152 950 729,81

2. Jednostkowy rachunek zysków i strat

Pozycja	Za okres od 01.01.2023 r. do 31.03.2023 r.	Narastająco od 01.01.2023 r. do 31.03.2023 r.	Za okres od 01.01.2024 r. do 31.03.2024 r.	Narastająco od 01.01.2024 r. do 31.03.2024 r.
A. Przychody netto ze sprzedaży i zrównane z nimi, w tym:	3 528 052,66	3 528 052,66	3 997 184,33	3 997 184,33
- od jednostek powiązanych	0,00	0,00	0,00	0,00
I. Przychody netto ze sprzedaży produktów	3 528 052,66	3 528 052,66	3 997 184,33	3 997 184,33
II. Zmiana stanu produktów (zwiększenie - wartość dodatnia, zmniejszenie - wartość ujemna)	0,00	0,00	0,00	0,00
III. Koszt wytworzenia produktów na własne potrzeby jednostki	0,00	0,00	0,00	0,00
IV. Przychody netto ze sprzedaży towarów i materiałów	0,00	0,00	0,00	0,00
B. Koszty działalności operacyjnej	3 263 097,91	3 263 097,91	412 171,96	412 171,96
I. Amortyzacja	0,00	0,00	8 400,00	8 400,00
II. Zużycie materiałów i energii	0,00	0,00	0,00	0,00
III. Usługi obce	3 258 024,14	3 258 024,14	361 986,08	361 986,08
IV. Podatki i opłaty w tym:	1 755,24	1 755,24	21 572,99	21 572,99
- podatek akcyzowy	0,00	0,00	0,00	0,00
V. Wynagrodzenia	0,00	0,00	0,00	0,00
VI. Ubezpieczenia społeczne i inne świadczenia	0,00	0,00	0,00	0,00
- emerytalne	0,00	0,00	0,00	0,00
VII. Pozostałe koszty rodzajowe	3 318,53	3 318,53	20 212,89	20 212,89



VIII. Wartość sprzedanych towarów i materiałów	0,00	0,00	0,00	0,00
C. Zysk (strata) ze sprzedaży (A-B)	264 954,75	264 954,75	3 585 012,37	3 585 012,37
D. Pozostałe przychody operacyjne	213,43	213,43	0,73	0,73
I. Zysk ze zbycia niefinansowych aktywów trwałych	0,00	0,00	0,00	0,00
II. Dotacje	0,00	0,00	0,00	0,00
III. Aktualizacja wartości aktywów niefinansowych	0,00	0,00	0,00	0,00
IV. Inne przychody operacyjne	213,43	213,43	0,73	0,73
E. Pozostałe koszty operacyjne	1,31	1,31	0,72	0,72
I. Strata ze zbycia niefinansowych aktywów trwałych	0,00	0,00	0,00	0,00
II. Aktualizacja wartości aktywów niefinansowych	0,00	0,00	0,00	0,00
III. Inne koszty operacyjne	1,31	1,31	0,72	0,72
F. Zysk (strata) z działalności operacyjnej (C+D-E)	265 166,87	265 166,87	3 585 012,38	3 585 012,38
G. Przychody finansowe	20 000,00	20 000,00	0,00	0,00
I. Dywidendy i udziały w zyskach, w tym:	0,00	0,00	0,00	0,00
a) od jednostek powiązanych, w tym:	0,00	0,00	0,00	0,00
- w których jednostka posiada zaangażowanie w kapitale	0,00	0,00	0,00	0,00
b) od jednostek pozostałych, w tym:	0,00	0,00	0,00	0,00
- w których jednostka posiada zaangażowanie w kapitale	0,00	0,00	0,00	0,00
II. Odsetki, w tym:	0,00	0,00	0,00	0,00
- od jednostek powiązanych	0,00	0,00	0,00	0,00
III. Zysk z tytułu rozchodu aktywów finansowych, w tym:	20 000,00	20 000,00	0,00	0,00
- w jednostkach powiązanych	0,00	0,00	0,00	0,00
IV. Aktualizacja wartości aktywów finansowych	0,00	0,00	0,00	0,00
V. Inne	0,00	0,00	0,00	0,00
H. Koszty finansowe	554,19	554,19	47 621,75	47 621,75
I. Odsetki, w tym:	554,16	554,16	3 270,78	3 270,78
- od jednostek powiązanych	0,00	0,00	0,00	0,00
II. Strata z tytułu rozchodu aktywów finansowych, w tym:	0,00	0,00	0,00	0,00
- w jednostkach powiązanych	0,00	0,00	0,00	0,00
III. Aktualizacja wartości aktywów finansowych	0,00	0,00	0,00	0,00
IV. Inne	0,03	0,03	44 350,97	44 350,97
I. Zysk (strata) brutto (I±J)	284 612,68	284 612,68	3 537 390,63	3 537 390,63



J. Podatek dochodowy	0,00	0,00	0,00	0,00
K. Pozostałe obowiązkowe zmniejszenia zysku (zwiększenia straty)	0,00	0,00	0,00	0,00
L. Zysk (strata) netto	284 612,68	284 612,68	3 537 390,63	3 537 390,63

3. Jednostkowy rachunek przepływów pieniężnych

Pozycja	Narastająco od 01.01.2023 r. do 31.03.2023 r.	Narastająco od 01.01.2024 r. do 31.03.2024 r.
A. Przepływy środków pieniężnych z działalności operacyjnej	0,00	0,00
I. Zysk (strata) netto	284 612,68	3 537 390,63
II. Korekty razem	-759 901,70	-7 339 929,14
1. Amortyzacja	0,00	8 400,00
2. Zyski (straty) z tytułu różnic kursowych	0,00	0,00
3. Odsetki i udziały w zyskach (dywidendy)	0,00	0,00
4. Zysk (strata) z działalności inwestycyjnej	0,00	0,00
5. Zmiana stanu rezerw	0,00	0,00
6. Zmiana stanu zapasów	124 950,00	-2 885 222,38
7. Zmiana stanu należności	-4 145 356,80	-3 194 945,18
8. Zmiana stanu zobowiązań krótkoterminowych, z wyjątkiem pożyczek i kredytów	3 371 512,85	-1 261 160,65
9. Zmiana stanu rozliczeń międzyokresowych	-111 007,75	-7 000,93
10. Inne korekty	0,00	0,00
III. Przepływy pieniężne netto z działalności operacyjnej (I±II)	-475 289,02	-3 802 538,51
B. Przepływy środków pieniężnych z działalności inwestycyjnej	0,00	0,00
I. Wpływy	37 387,52	1 010 000,00
1. Zbycie wartości niemater. I prawn. oraz rzeczowych aktywów trw.	0,00	0,00
2. Zbycie inwestycji w nieruchomości oraz wartości niemater. I prawne	0,00	0,00
3. Z aktywów finansowych	0,00	0,00
a) w jednostkach powiązanych	0,00	0,00
b) w pozostałych jednostkach	0,00	0,00
- zbycie aktywów finansowych	0,00	0,00
- dywidendy i udziały w zyskach	0,00	0,00
- spłata udzielonych pożyczek długoterminowych	0,00	0,00
- odsetki	0,00	0,00
- inne wpływy z aktywów finansowych	0,00	0,00
4. Inne wpływy inwestycyjne	37 387,52	1 010 000,00



II. Wydatki	422 896,92	58 300,00
1. Nabycie wartości niemater. I praw. oraz rzeczowych aktywów trw.	0,00	0,00
2. Inwestycje w nieruchomości oraz wartości niemater. I prawne	0,00	0,00
3. Na aktywa finansowe, w tym:	0,00	0,00
a) w jednostkach powiązanych	0,00	0,00
b) w pozostałych jednostkach	0,00	0,00
- nabycie aktywów finansowych	0,00	0,00
- udzielone pożyczki długoterminowe	0,00	0,00
4. Inne wydatki inwestycyjne	422 896,92	58 300,00
III. Przepływy pieniężne netto z działalności inwestycyjnej (I-II)	-385 509,40	951 700,00
C. Przepływy środków pieniężnych z działalności finansowej	0,00	0,00
I. Wpływy	865 000,00	0,00
1. Wpływy netto z wydania udziałów (emisji akcji) i innych instrumentów kapitałowych oraz dopłat do kapitału	0,00	0,00
2. Kredyty i pożyczki	865 000,00	0,00
3. Emisja dłużnych papierów wartościowych	0,00	0,00
4. Inne wpływy finansowe	0,00	0,00
II. Wydatki	2 369,55	372,09
1. Nabycie udziałów (akcji) własnych	0,00	0,00
2. Dywidendy i inne wypłaty na rzecz właścicieli	0,00	0,00
3. Inne, niż wypłaty na rzecz właścicieli, wydatki z tytułu podziału zysku	0,00	0,00
4. Spłaty kredytów i pożyczek	2 369,65	372,09
5. Wykup dłużnych papierów wartościowych	0,00	0,00
6. Z tytułu innych zobowiązań finansowych	0,00	0,00
7. Płatności zobowiązań z tytułu umów leasingu finansowego	0,00	0,00
8. Odsetki	0,00	0,00
9. Inne wydatki finansowe	0,00	0,00
III. Przepływy pieniężne netto z działalności finansowej (I-II)	862 630,35	-372,09
D. Przepływy pieniężne netto razem (A.III+B.III+C.III)	1 831,93	-2 851 210,60
E. Bilansowa zmiana stanu środków pieniężnych, w tym:	1 831,93	-2 851 210,60
- zmiana stanu środków pieniężnych z tytułu różnic kursowych	0,00	0,00
F. Środki pieniężne na początek okresu	100 099,53	3 129 317,52
G. Środki pieniężne na koniec okresu (F+/-D), w tym:	101 931,46	278 106,92
- o ograniczonej możliwości dysponowania	0,00	0,00



4. Jednostkowe zestawienie zmian w kapitale własnym

Pozycja	31.03.2023 r.	31.03.2024 r.
I. Kapitał (fundusz) własny na początek okresu (BO)	127 662 110,36	125 680 707,69
- zmiany przyjętych zasad (polityki) rachunkowości	0,00	0,00
- korekty błędów	0,00	0,00
I.a. Kapitał (fundusz) własny na początek okresu (BO), po korektach	127 662 110,36	125 680 707,69
1. Kapitał (fundusz) podstawowy na początek okresu	131 116 608,00	106 532 244,00
1.1. Zmiany kapitału (funduszu) podstawowego	0,00	0,00
a) zwiększenie (z tytułu)	0,00	0,00
- wydania udziałów (emisji akcji)	0,00	0,00
b) zmniejszenie (z tytułu)	0,00	0,00
- umorzenia udziałów (akcji)	0,00	0,00
1.2. Kapitał (fundusz) podstawowy na koniec okresu	131 116 608,00	106 532 244,00
2. Kapitał (fundusz) zapasowy na początek okresu	13 921 952,43	13 921 952,43
2.1. Zmiany kapitału (funduszu) zapasowego	0,00	0,00
a) zwiększenie (z tytułu)	0,00	0,00
- emisji akcji powyżej wartości nominalnej	0,00	0,00
- podziału zysku (ustawowo)	0,00	0,00
- podziału zysku (ponad wymaganą ustawowo minimalną wartość)	0,00	0,00
b) zmniejszenie (z tytułu)	0,00	0,00
- pokrycia strat	0,00	0,00
2.2. Stan kapitału (funduszu) zapasowego na koniec okresu	13 921 952,43	13 921 952,43
3. Kapitał (fundusz) z aktualizacji wyceny na początek okresu - zmiany przyjętych zasad (polityki) rachunkowości	0,00	0,00
3.1. Zmiany kapitału (funduszu) z aktualizacji wyceny	0,00	0,00
a) zwiększenie (z tytułu)	0,00	0,00
b) zmniejszenie (z tytułu)	0,00	0,00
- zbycia środków trwałych	0,00	0,00
3.2. Kapitał (fundusz) z aktualizacji wyceny na koniec okresu	0,00	0,00
4. Pozostałe kapitały (fundusze) rezerwowe na początek okresu	0,00	3 430 491,57
4.1. Zmiany pozostałych kapitałów (funduszy) rezerwowych	0,00	0,00
a) zwiększenie (z tytułu)	0,00	0,00
b) zmniejszenie (z tytułu)	0,00	0,00
4.2. Pozostałe kapitały (fundusze) rezerwowe na koniec okresu	0,00	3 430 491,57
5. Zyska (strata) z lat ubiegłych na początek okresu	2 369 705,37	1 796 019,69
5.1. Zysk z lat ubiegłych na początek okresu	2 369 705,37	0,00
- zmiany przyjętych zasad (polityki) rachunkowości	0,00	0,00



- korekty błędów	0,00	0,00
5.2. Zysk z lat ubiegłych na początek okresu, po korektach	2 369 705,37	0,00
a) zwiększenie (z tytułu)	0,00	0,00
- podziału zysku z lat ubiegłych	0,00	0,00
b) zmniejszenie (z tytułu)	0,00	0,00
- podziału zysku (ponad wymaganą ustawowo minimalną wartość)	0,00	0,00
- wypłata dywidendy	0,00	0,00
5.3. Zysk z lat ubiegłych na koniec okresu	2 369 705,37	0,00
5.4. Strata z lat ubiegłych na początek okresu	-19 746 155,44	1 794 819,69
- zmiany przyjętych zasad (polityki) rachunkowości	0,00	0,00
- korekty błędów	0,00	0,00
5.5. Strata z lat ubiegłych na początek okresu, po korektach	-19 745 155,44	1 794 819,69
a) zwiększenie (z tytułu)	0,00	0,00
- przeniesienie straty z lat ubiegłych do pokrycia	0,00	0,00
b) zmniejszenie (z tytułu)	0,00	0,00
5.6. Strata z lat ubiegłych na koniec okresu	-19 745 155,44	1 794 819,69
5.7. Zysk (strata) z lat ubiegłych na koniec okresu	-17 376 450,07	1 794 819,69
6. Wynik netto	284 612,68	3 537 390,63
a) zysk netto	284 612,68	3 537 390,63
b) strata netto	0,00	0,00
c) odpisy z zysku	0,00	0,00
II. Kapitał (fundusz) własny na koniec okresu (BZ)	127 946 723,04	129 216 898,32
III. Kapitał (fundusz) własny, po uwzględnieniu proponowanego podziału zysku (pokrycia straty)	127 946 723,04	129 216 898,32

IV. SKONSOLIDOWANE DANE FINANSOWE T&T PROENERGY S.A.

Skonsolidowane sprawozdanie finansowe zawiera dane spółek:

- T&T Proenergy S.A.
- T&T Proenergy Sp. z o.o.
- T&T Inwestycje 01 Sp. z o.o.
- Elektrownia Słoneczna Blizocin Sp. z o.o.
- Elektrownia Słoneczna Popowo Sp. z o.o.

Oznacza to, że konsolidacji podlegają wszystkie spółki wchodzące w skład Grupy Kapitałowej Emitenta.



1. Skonsolidowany bilans

Pozycja	31.03.2023 r.	31.03.2024 r.
A. Aktywa trwałe	117 632 478,56	117 931 521,89
I. Wartości niematerialne i prawne	104 909,33	0,00
1. Koszty zakończonych prac rozwojowych	0,00	0,00
2. Wartość firmy	0,00	0,00
3. Inne wartości niematerialne i prawne	104 909,33	0,00
4. Zaliczki na wartości niematerialne i prawne	0,00	0,00
II. Wartości firmy jednostek podporządkowanych	72 639 097,01	68 510 259,94
1. Wartość firmy - jednostki zależne	72 639 097,01	68 510 259,94
2. Wartość firmy - jednostki współzależne	0,00	0,00
III. Rzeczowe aktywa trwałe	3 742 842,67	4 350 631,43
1. Środki trwałe	1 834 136,10	2 151 550,57
a) grunty (w tym prawo użytkowania wieczystego gruntu)	75 378,66	75 378,66
b) budynki, lokale, prawa do lokali i obiekty inżynierii lądowej i wodnej	1 721 705,39	1 649 428,92
c) urządzenie techniczne i maszyny	13 950,00	50 326,67
d) środki transportu	2 672,64	219 422,24
e) inne środki trwałe	20 429,41	156 994,08
2. Środki trwałe w budowie	1 866 706,57	2 199 080,86
3. Zaliczki na środki trwałe w budowie	42 000,00	0,00
IV. Należności długoterminowe	0,00	90 782,28
1. Od jednostek powiązanych	0,00	0,00
2. Od pozostałych jednostek, w których jednostka posiada zaangażowanie w kapitale	0,00	0,00
3. Od pozostałych jednostek	0,00	90 782,28
V. Inwestycje długoterminowe	39 859 878,36	39 864 878,36
1. Nieruchomości	38 540 000,00	38 540 000,00
2. Wartości niematerialne i prawne	0,00	0,00
3. Długoterminowe aktywa finansowe	1 319 878,36	1 324 878,36
a) w jednostkach powiązanych	0,00	1 324 878,36
- udziały lub akcje	1 319 878,36	1 324 878,36
- inne papiery wartościowe	0,00	0,00
- udzielone pożyczki	0,00	0,00
- inne długoterminowe aktywa finansowe	0,00	0,00
b) w jednostkach zależnych, współzależnych i stowarzyszonych wycenianych metodą praw własności	0,00	0,00
- udziały lub akcje	0,00	0,00



- inne papiery wartościowe	0,00	0,00
- udzielone pożyczki	0,00	0,00
- inne długoterminowe aktywa finansowe	0,00	0,00
c) w pozostałych jednostkach, w których jednostka posiada zaangażowanie w kapitale	0,00	0,00
- udziały lub akcje	0,00	0,00
- inne papiery wartościowe	0,00	0,00
- udzielone pożyczki	0,00	0,00
- inne długoterminowe aktywa finansowe	0,00	0,00
d) w pozostałych jednostkach	0,00	0,00
- udziały lub akcje	0,00	0,00
- inne papiery wartościowe	0,00	0,00
- udzielone pożyczki	0,00	0,00
- inne długoterminowe aktywa finansowe	0,00	0,00
4. Inne inwestycje długoterminowe	0,00	0,00
VI. Długoterminowe rozliczenia międzyokresowe	1 285 751,19	5 114 969,88
1. Aktywa z tytułu odroczonego podatku dochodowego	0,00	0,00
2. Inne rozliczenia międzyokresowe	1 285 751,19	5 114 969,88
B. Aktywa obrotowe	28 272 000,59	15 393 519,45
I. Zapasy	11 373 923,83	7 479 753,59
1. Materiały	405 677,66	0,00
2. Półprodukty i produkty w toku	5 300 000,00	7 331 564,88
3. Produkty gotowe	0,00	0,00
4. Towary	3 080 584,13	82 579,78
5. Zaliczki na dostawy i usługi	2 587 662,04	65 608,93
II. Należności krótkoterminowe	11 012 257,07	4 958 784,09
1. Należności od jednostek powiązanych	0,00	0,00
a) z tytułu dostaw i usług, o okresie spłaty:	0,00	0,00
- do 12 miesięcy	0,00	0,00
- powyżej 12 miesięcy	0,00	0,00
b) inne	0,00	0,00
2. Należności od pozostałych jednostek, w których jednostka posiada zaangażowanie w kapitale	0,00	0,00
a) z tytułu dostaw i usług, o okresie spłaty	0,00	0,00
- do 12 miesięcy	0,00	0,00
- powyżej 12 miesięcy	0,00	0,00
b) inne	0,00	0,00



3. Należności od pozostałych jednostek	11 012 257,07	4 958 784,09
a) z tytułu dostaw i usług, o okresie spłaty	7 613 339,16	2 633 633,75
- do 12 miesięcy	7 613 339,16	2 633 633,75
- powyżej 12 miesięcy	0,00	0,00
b) z tytułu podatków, dotacji, ceł, ubezpieczeń społecznych i zdrowotnych oraz innych tytułów publicznoprawnych	1 440 346,24	639 341,40
c) inne	1 958 571,67	1 685 808,94
d) dochodzone na drodze sądowej	0,00	0,00
III. Inwestycje krótkoterminowe	5 638 331,99	1 158 504,38
1. Krótkoterminowe aktywa finansowe	5 638 331,99	1 158 504,38
a) w jednostkach powiązanych	0,00	0,00
- udziały lub akcje	0,00	0,00
- inne papiery wartościowe	0,00	0,00
- udzielone pożyczki	0,00	0,00
- inne krótkoterminowe aktywa finansowe	0,00	0,00
b) w jednostkach stowarzyszonych	0,00	0,00
- udziały lub akcje	0,00	0,00
- inne papiery wartościowe	0,00	0,00
- udzielone pożyczki	0,00	0,00
- inne krótkoterminowe aktywa finansowe	0,00	0,00
c) w pozostałych jednostkach	5 510 304,55	586 963,03
- udziały lub akcje	0,00	0,00
- inne papiery wartościowe	0,00	0,00
- udzielone pożyczki	5 307 052,52	383 711,00
- inne krótkoterminowe aktywa finansowe	203 252,03	203 252,03
d) środki pieniężne i inne aktywa pieniężne	128 027,44	571 541,35
- środki pieniężne w kasie i na rachunkach	128 027,44	571 541,35
- inne środki pieniężne	0,00	0,00
- inne aktywa pieniężne	0,00	0,00
2. Inne inwestycje krótkoterminowe	0,00	0,00
IV. Krótkoterminowe rozliczenia międzyokresowe	247 487,70	1 796 477,39
C. Należna wpłaty na kapitał (fundusz) podstawowy	0,00	0,00
D. Udziały (akcje) własne	0,00	0,00
Aktywa razem	145 904 479,15	133 325 041,34
A. Kapitał (fundusz) własny	122 284 705,95	111 521 688,06
I. Kapitał (fundusz) podstawowy	131 116 608,00	106 534 694,00
II. Kapitał (fundusz) zapasowy w tym:	16 135 405,78	16 132 955,78



- nadwyżka wartości sprzedaży (wartości emisyjnej) nad wartością nominalną udziałów (akcji)	0,00	0,00
III. Kapitał (fundusz) z aktualizacji wyceny, w tym:	0,00	0,00
- z tytułu aktualizacji wartości godzinowej	0,00	0,00
IV. Pozostałe kapitały (fundusze) rezerwowe w tym:	0,00	3 430 491,57
- tworzone zgodnie z umową (statutem) spółki	0,00	0,00
V. Różnice kursowe z przeliczenia	0,00	0,00
VI. Zysk (strata) z lat ubiegłych	-26 212 494,39	-16 253 671,42
VII. Zysk (strata) netto	1 245 186,56	1 677 218,12
VIII. Odpisy z zysku netto w ciągu roku obrotowego (wielkość ujemna)	0,00	0,00
B. Kapitały mniejszości	0,00	0,00
C. Ujemna wartość firmy jednostek podporządkowanych	0,00	0,00
I. Ujemne wartości- jednostki zależne	0,00	0,00
II. Ujemne wartości- jednostki współzależne	0,00	0,00
D. Zobowiązania i rezerwy na zobowiązania	23 619 773,20	21 803 353,29
I. Rezerwy na zobowiązania	800 061,50	800 061,50
1. Rezerwa z tytułu odroczonego podatku dochodowego	0,00	0,00
2. Rezerwa na świadczenia emerytalne i podobne	0,00	0,00
- długoterminowa	0,00	0,00
- krótkoterminowa	0,00	0,00
3. Pozostałe rezerwy	800 061,50	800 061,50
- długoterminowa	0,00	0,00
- krótkoterminowa	800 061,50	800 061,50
II. Zobowiązania długoterminowe	3 604 797,79	7 589 338,23
1. Wobec jednostek powiązanych	0,00	0,00
2. Wobec pozostałych jednostek, w których jednostka posiada zaangażowanie w kapitale	0,00	0,00
3. Wobec pozostałych jednostek	3 604 797,79	7 589 338,23
a) kredyty i pożyczki	797,79	1 147 857,05
b) z tytułu emisji dłużnych papierów wartościowych	3 604 000,00	0,00
c) inne zobowiązania finansowe	0,00	4 200 000,00
d) zobowiązania wekslowe	0,00	0,00
e) inne	0,00	2 241 481,18
III. Zobowiązania krótkoterminowe	18 783 391,77	12 930 099,63
1. Zobowiązania wobec jednostek powiązanych	0,00	0,00
a) z tytułu dostaw i usług, o okresie wymagalności:	0,00	0,00
- do 12 miesięcy	0,00	0,00
- powyżej 12 miesięcy	0,00	0,00



b) inne	0,00	0,00
2. Zobowiązania wobec pozostałych jednostek, w których jednostka posiada zaangażowanie w kapitale	0,00	0,00
a) z tytułu dostaw i usług, o okresie wymagalności:	0,00	0,00
- do 12 miesięcy	0,00	0,00
- powyżej 12 miesięcy	0,00	0,00
b) inne	0,00	0,00
3. Zobowiązania wobec pozostałych jednostek	18 783 391,77	12 930 099,63
a) kredyty i pożyczki	7 918 314,54	5 389 724,70
b) z tytułu emisji dłużnych papierów wartościowych	0,00	0,00
c) inne zobowiązania finansowe	0,00	0,00
d) z tytułu dostaw i usług, o okresie wymagalności:	5 916 567,25	2 563 973,07
- do 12 miesięcy	5 916 567,25	2 563 973,07
- powyżej 12 miesięcy	0,00	0,00
e) zaliczki otrzymane na dostawy i usługi	25 000,00	0,00
f) zobowiązania wekslowe	0,00	0,00
g) z tytułu podatków, cel, ubezpieczeń społecznych i zdrowotnych oraz innych tytułów publicznoprawnych	1 067 539,70	3 151 020,15
h) z tytułu wynagrodzeń	62 165,14	70 168,10
i) inne	3 793 805,14	1 755 213,61
4. Fundusze specjalne	0,00	0,00
IV. Rozliczenia międzyokresowe	431 522,14	483 853,93
1. Ujemna wartość firmy	0,00	0,00
2. Inne rozliczenia międzyokresowe	431 522,14	483 853,93
- długoterminowa	0,00	0,00
- krótkoterminowa	431 522,14	483 853,93
Pasywa razem	145 904 479,15	133 325 041,35

2. Skonsolidowany rachunek zysków i strat

Pozycja	Za okres	Narastająco	Za okres	Narastająco
	od 01.01.2023 r. do 31.03.2023 r.	od 01.01.2023 r. do 31.03.2023 r.	od 01.01.2024 r. do 31.03.2024 r.	od 01.01.2024 r. do 31.03.2024 r.
A. Przychody netto ze sprzedaży i zrównane z nimi, w tym:	3 551 422,64	3 551 422,64	3 993 948,28	3 993 948,28
- od jednostek powiązanych	0,00	0,00	0,00	0,00
I. Przychody netto ze sprzedaży produktów	3 551 422,64	3 551 422,64	3 993 948,28	3 993 948,28



II. Zmiana stanu produktów (zwiększenie - wartość dodatnia, zmniejszenie - wartość ujemna)	0,00	0,00	0,00	0,00
III. Koszt wytworzenia produktów na własne potrzeby jednostki	0,00	0,00	0,00	0,00
IV. Przychody netto ze sprzedaży towarów i materiałów	0,00	0,00	0,00	0,00
B. Koszty działalności operacyjnej	1 227 643,66	1 227 643,66	1 187 145,25	1 187 145,25
I. Amortyzacja	59 062,47	59 062,47	32 196,32	32 196,32
II. Zużycie materiałów i energii	25 756,66	25 756,66	12 749,62	12 749,62
III. Usługi obce	925 528,78	925 528,78	770 440,96	770 440,96
IV. Podatki i opłaty w tym:	4 052,84	4 052,84	22 876,54	22 876,54
- podatek akcyzowy	0,00	0,00	0,00	0,00
V. Wynagrodzenia	175 115,39	175 115,39	236 674,13	236 674,13
VI. Ubezpieczenia społeczne i inne świadczenia	32 654,64	32 654,64	40 805,62	40 805,62
- emerytalne	0,00	0,00	0,00	0,00
VII. Pozostałe koszty rodzajowe	5 472,88	5 472,88	71 402,06	71 402,06
VIII. Wartość sprzedanych towarów i materiałów	0,00	0,00	0,00	0,00
C. Zysk (strata) ze sprzedaży (A-B)	2 323 778,98	2 323 778,98	2 806 803,03	2 806 803,03
D. Pozostałe przychody operacyjne	870,90	870,90	1 631,29	1 631,29
I. Zysk ze zbycia niefinansowych aktywów trwałych	0,00	0,00	0,00	0,00
II. Dotacje	0,00	0,00	0,00	0,00
III. Aktualizacja wartości aktywów niefinansowych	0,00	0,00	0,00	0,00
IV. Inne przychody operacyjne	870,90	870,90	1 631,29	1 631,29
E. Pozostałe koszty operacyjne	10 302,84	10 302,84	0,72	0,72
I. Strata ze zbycia niefinansowych aktywów trwałych	0,00	0,00	0,00	0,00
II. Aktualizacja wartości aktywów niefinansowych	0,00	0,00	0,00	0,00
III. Inne koszty operacyjne	10 302,84	10 302,84	0,72	0,72
F. Zysk (strata) z działalności operacyjnej (C+D-E)	2 314 347,04	2 314 347,04	2 808 433,60	2 808 433,60
G. Przychody finansowe	20 000,00	20 000,00	0,00	0,00
I. Dywidendy i udziały w zyskach, w tym:	0,00	0,00	0,00	0,00
a) od jednostek powiązanych, w tym:	0,00	0,00	0,00	0,00
- w których jednostka posiada zaangażowanie w kapitale	0,00	0,00	0,00	0,00
b) od jednostek pozostałych, w tym:	0,00	0,00	0,00	0,00



- w których jednostka posiada zaangażowanie w kapitale	0,00	0,00	0,00	0,00
II. Odsetki, w tym:	197 655,67	265 983,79	0,00	584,24
- od jednostek powiązanych	24 142,27	25 929,38	0,00	584,24
III. Zysk z tytułu rozchodu aktywów finansowych, w tym:	-15 000,00	0,00	0,00	715 000,00
- w jednostkach powiązanych	0,00	0,00	0,00	0,00
IV. Aktualizacja wartości aktywów finansowych	0,00	0,00	0,00	0,00
V. Inne	2 760,70	12 246,62	0,00	80 970,60
H. Koszty finansowe	702 212,32	1 231 676,09	73 352,74	851 856,34
I. Odsetki, w tym:	341 449,04	857 232,81	67 609,75	796 845,75
- od jednostek powiązanych	1 630,71	1 630,71	270,72	270,72
II. Strata z tytułu rozchodu aktywów finansowych, w tym:	369 350,00	369 350,00	0,00	0,00
- w jednostkach powiązanych	0,00	0,00	0,00	0,00
III. Aktualizacja wartości aktywów finansowych	0,00	0,00	0,00	0,00
IV. Inne	-8 586,72	5 093,28	5 742,99	55 010,59
I. Zysk (strata) na sprzedaż całości lub części udziałów jednostek podporządkowanych	-1 885 365,23	0,00	0,00	0,00
J. Zysk (strata) z działalności gospodarczej (F+G-H/-I)	-6 521 289,12	-6 944 258,85	3 463 662,53	4 048 285,08
K. Odpis wartości firmy	4 128 837,07	4 128 837,07	1 032 209,27	4 128 837,07
I. Odpis wartości firmy – jednostki zależne	0,00	0,00	1 032 209,27	4 128 837,07
II. Odpis wartości firmy – jednostki współzależne	0,00	0,00	0,00	0,00
L. Odpis ujemny wartości firmy	0,00	0,00	0,00	0,00
I. Odpis wartości firmy – jednostki zależne	0,00	0,00	0,00	0,00
II. Odpis wartości firmy – jednostki współzależne	0,00	0,00	0,00	0,00
M. Zysk (strata) z udziałów w jednostkach podporządkowanych wycenianych metodą praw własności	0,00	0,00	0,00	0,00
N. Zysk (strata) brutto (J-K+L+/-M)	422 969,73	0,00	2 431 453,26	-80 551,99
O. Podatek dochodowy	140 482,00	140 482,00	981 672,00	1 562 188,00
P. Pozostałe obowiązkowe zmniejszenia zysku (zwiększenia straty)	0,00	0,00	0,00	0,00
R. Zyski (strata) mniejszość	0,00	0,00	0,00	0,00
S. Zyski (strata) netto (N-O-P+/-R)	-13 098 943,15	-11 213 577,92	1 449 781,26	-1 642 739,99



3. Skonsolidowany rachunek przepływów pieniężnych

Pozycja	Narastająco od 01.01.2023 r. do 31.03.2023 r.	Narastająco od 01.01.2024 r. do 31.03.2024 r.
A. Przepływy środków pieniężnych z działalności operacyjnej		
I. Zysk (strata) netto	1 245 186,56	1 677 218,12
II. Korekty razem	-3 306 993,60	-1 728 478,82
1. Zyski (straty) mniejszości	0,00	0,00
2. Zysk (strata) z udziałów (akcji) w jednostkach wycenianych metodą praw własności	0,00	0,00
3. Amortyzacja	59 062,47	32 196,32
4. Odpis wartości firmy	0,00	1 032 209,27
5. Odpis ujemnej wartości firmy	0,00	0,00
6. Zyski (straty) z tytułu różnic kursowych	0,00	471 329,03
7. Odsetki i udziały w zyskach (dywidendy)	0,00	0,00
8. Zysk (strata) z działalności inwestycyjnej	0,00	0,00
9. Zmiana stanu rezerw	0,00	0,00
10. Zmiana stanu zapasów	124 950,00	-2 982 050,51
11. Zmiana stanu należności	-7 542 661,25	-344 638,53
12. Zmiana stanu zobowiązań krótkoterminowych, z wyjątkiem pożyczek i kredytów	4 173 570,72	-1 236 231,73
13. Zmiana stanu rozliczeń międzyokresowych	-121 915,54	299 907,33
14. Inne koszty	0,00	998 800,00
III. Przepływy pieniężne netto z działalności operacyjnej (I±II)	-2 061 807,04	-51 260,70
B. Przepływy środków pieniężnych z działalności inwestycyjnej		
I. Wpływy	47 387,52	0,00
1. Zbycie wartości niemater. I praw. Oraz rzeczowych aktywów trw.	0,00	0,00
2. Zbycie inwestycji w nieruchomości oraz wartości niemater. I prawne	0,00	0,00
3. Z aktywów finansowych	0,00	0,00
a) w jednostkach powiązanych	0,00	0,00
b) w pozostałych jednostkach	0,00	0,00
- zbycie aktywów finansowych	0,00	0,00
- dywidendy i udziały w zyskach	0,00	0,00
- spłata udzielonych pożyczek długoterminowych	0,00	0,00
- odsetki	0,00	0,00
- inne wpływy z aktywów finansowych	0,00	0,00
4. Inne wpływy inwestycyjne	47 387,52	0,00



II. Wydatki	422 896,92	333 191,00
1. Nabycie wartości niemater. I prawn. oraz rzeczowych aktywów trw.	0,00	343 191,00
2. Inwestycje w nieruchomości oraz wartości niemater. I prawne	0,00	0,00
3. Na aktywa finansowe, w tym:	0,00	0,00
a) w jednostkach powiązanych	0,00	0,00
b) w pozostałych jednostkach	0,00	0,00
- nabycie aktywów finansowych	0,00	0,00
- udzielone pożyczki długoterminowe	0,00	0,00
4. Dywidendy i inne udziały w zyskach wypłacone udziałowcom (akcjonariuszom) mniejszościowym	0,00	0,00
5. Inne wydatki inwestycyjne	422 896,92	-10 000,00
III. Przepływy pieniężne netto z działalności inwestycyjnej (III)	-375 509,40	-333 191,00
C. Przepływy środków pieniężnych z działalności finansowej		
I. Wpływy	0,00	0,00
1. Wpływy netto z wydania udziałów (emisji akcji) i innych instrumentów kapitałowych oraz dopłat do kapitału	0,00	0,00
2. Kredyty i pożyczki	0,00	0,00
3. Emisja dłużnych papierów wartościowych	0,00	0,00
4. Inne wpływy finansowe	0,00	0,00
II. Wydatki	30 669,65	2 468 527,66
1. Nabycie udziałów (akcji) własnych	0,00	0,00
2. Dywidendy i inne wypłaty na rzecz właścicieli	0,00	0,00
3. Inne, niż wypłaty na rzecz właścicieli, wydatki z tytułu podziału zysku	0,00	0,00
4. Spłaty kredytów i pożyczek	30 669,65	25 198,63
5. Wykup dłużnych papierów wartościowych	0,00	1 972 000,00
6. Z tytułu innych zobowiązań finansowych	0,00	0,00
7. Płatności zobowiązań z tytułu umów leasingu finansowego	0,00	0,00
8. Odsetki	0,00	471 329,03
9. Inne wydatki finansowe	0,00	0,00
III. Przepływy pieniężne netto z działalności finansowej (I-II)	-30 669,65	-2 468 527,66
D. Przepływy pieniężne netto razem (A.III+B.III+C.III)	-2 467 986,09	-2 852 979,36
E. Bilansowa zmiana stanu środków pieniężnych, w tym:	0,00	-2 852 979,36
- zmiana stanu środków pieniężnych z tytułu różnic kursowych	0,00	0,00
F. Środki pieniężne na początek okresu	970 188,20	3 424 520,71
G. Środki pieniężne na koniec okresu (F+/-D), w tym:	128 027,44	571 541,35
- o ograniczonej możliwości dysponowania	0,00	0,00



4. Skonsolidowane zestawienie zmian w kapitale własnym

Pozycja	31.03.2023 r.	31.03.2024 r.
I. Kapitał (fundusz) własny na początek okresu (BO)	130 685 053,17	128 170 035,18
- zmiany przyjętych zasad (polityki) rachunkowości	0,00	0,00
- korekty błędów	0,00	0,00
I.a. Kapitał (fundusz) własny na początek okresu (BO), po korektach	130 685 053,17	128 170 035,18
1. Kapitał (fundusz) podstawowy na początek okresu	131 221 608,00	106 647 244,00
1.1. Zmiany kapitału (funduszu) podstawowego	0,00	0,00
a) zwiększenie (z tytułu)	0,00	0,00
- wydania udziałów (emisji akcji)	0,00	0,00
b) zmniejszenie (z tytułu)	0,00	0,00
- umorzenia udziałów (akcji)	0,00	0,00
1.2. Kapitał (fundusz) podstawowy na koniec okresu	131 221 608,00	106 534 694,00
2. Kapitał (fundusz) zapasowy na początek okresu	16 706 214,38	16 132 955,78
2.1. Zmiany kapitału (funduszu) zapasowego	0,00	0,00
a) zwiększenie (z tytułu)	0,00	0,00
- emisji akcji powyżej wartości nominalnej	0,00	0,00
- podziału zysku (ustawowo)	0,00	0,00
- podziału zysku (ponad wymaganą ustawowo minimalną wartość)	0,00	0,00
b) zmniejszenie (z tytułu)	0,00	0,00
- pokrycia strat	0,00	0,00
2.2. Stan kapitału (funduszu) zapasowego na koniec okresu	16 706 214,38	16 132 955,78
3. Kapitał (fundusz) z aktualizacji wyceny na początek okresu - zmiany przyjętych zasad (polityki) rachunkowości	0,00	0,00
3.1. Zmiany kapitału (funduszu) z aktualizacji wyceny	0,00	0,00
a) zwiększenie (z tytułu)	0,00	0,00
b) zmniejszenie (z tytułu)	0,00	0,00
- zbycia środków trwałych	0,00	0,00
3.2. Kapitał (fundusz) z aktualizacji wyceny na koniec okresu	0,00	0,00
4. Pozostałe kapitały (fundusze) rezerwowe na początek okresu	0,00	3 430 491,57
4.1. Zmiany pozostałych kapitałów (funduszy) rezerwowych	0,00	0,00
a) zwiększenie (z tytułu)	0,00	0,00
b) zmniejszenie (z tytułu)	0,00	0,00
4.2. Pozostałe kapitały (fundusze) rezerwowe na koniec okresu	0,00	3 430 491,57
5. Różnice kursowe z przeliczenia	0,00	0,00
6. Zyska (strata) z lat ubiegłych na początek okresu	-23 727 924,47	-11 752 471,42
6.1. Zysk z lat ubiegłych na początek okresu	0,00	2 960 807,41



- zmiany przyjętych zasad (polityki) rachunkowości	0,00	0,00
- korekty błędów	0,00	0,00
6.2. Zysk z lat ubiegłych na początek okresu, po korektach	0,00	2 960 807,41
a) zwiększenie (z tytułu)	0,00	0,00
- podziału zysku z lat ubiegłych	0,00	0,00
b) zmniejszenie (z tytułu)	0,00	0,00
- podziału zysku (ponad wymaganą ustawowo minimalną wartość)	0,00	0,00
- wypłata dywidendy	0,00	0,00
6.3. Zysk z lat ubiegłych na koniec okresu	0,00	2 960 807,41
6.4. Strata z lat ubiegłych na początek okresu	-23 727 924,47	-14 714 478,83
- zmiany przyjętych zasad (polityki) rachunkowości	0,00	0,00
- korekty błędów	0,00	0,00
6.5. Strata z lat ubiegłych na początek okresu, po korektach	-23 727 924,47	-19 214 478,83
a) zwiększenie (z tytułu)	0,00	-4 500 000,00
- przeniesienie straty z lat ubiegłych do pokrycia	0,00	0,00
b) zmniejszenie (z tytułu)	0,00	0,00
- korekty w związku z wymianą udziałów	0,00	0,00
6.6. Strata z lat ubiegłych na koniec okresu	-23 727 924,47	-19 214 478,83
6.7. Zysk (strata) z lat ubiegłych na koniec okresu	-23 727 924,47	-16 253 671,42
7. Wynik netto	1 245 186,56	1 677 218,12
a) zysk netto	1 245 186,56	1 677 218,12
b) strata netto	0,00	0,00
c) odpisy z zysku	0,00	0,00
II. Kapitał (fundusz) własny na koniec okresu (BZ)	122 284 705,95	111 521 688,05
III. Kapitał (fundusz) własny, po uwzględnieniu proponowanego podziału zysku (pokrycia straty)	122 284 705,95	111 521 688,05



V. INFORMACJE PODSTAWOWE

1. Dane Emitenta

- f) Firma: T&T PROENERGY S.A.
- g) Forma prawna: Spółka akcyjna
- h) Kraj siedziby: Polska
- i) Siedziba: Warszawa
- j) Adres: ul. Twarda 4 lokal 133, 00-105 Warszawa
- k) Tel.: + 48 515 751 334
- l) Internet: www.ttproenergy.pl
- m) E-mail: biuro@ttproenergy.pl
- n) KRS: 0000293918
- o) REGON: 141220241
- p) NIP: 5252412727

2. Przedmiot działalności Emitenta

Grupa Kapitałowa T&T PROENERGY S.A. oferuje pełne pokrycie procesu inwestycyjnego w zakresie budowy elektrowni fotowoltaicznych w Polsce od analizy lokalizacji, przygotowania dokumentacji wstępnej, pozyskania decyzji administracyjnych po etap budowy sprawując również opiekę serwisową nad wybudowanymi elektrowniami.

Wchodząca w skład Grupy Kapitałowej Spółka T&T Proenergy sp. z o.o. jest generalnym wykonawcą elektrowni fotowoltaicznych działając na rynku od 2011 roku.

Przewagą w stosunku do konkurentów są jej praktyczne doświadczenia z projektowaniem, uzgodnieniem przyłączy energetycznych, budową oraz eksploatacją i zarządzaniem elektrowniami fotowoltaicznymi na terenie wszystkich operatorów w naszym kraju.

Realizacja inwestycji wynika z konkretnych doświadczeń, w związku z czym Spółka gwarantuje niezawodne, szybkie i efektywne rozwiązania jakimi jest przygotowanie projektów budowlanych i budowa elektrowni fotowoltaicznych.

Strategia biznesowa Spółki polegająca na dostosowywaniu ich do indywidualnych potrzeb inwestorów, w wieloletniej praktyce pozwoliła osiągnąć wysoki poziom obsługi klienta i rzetelne wykonanie usług.

W 2012 roku zamontowała pierwszą w Polsce instalację fotowoltaiczną z pełnym monitoringiem pracy instalacji, na podstawie której został przygotowany w Polsce przez NFOŚiGW oraz Bankiem BOŚ pierwszy program dotacyjny „Prosument I”. Na podstawie danych produkcyjnych tej instalacji, wiele banków w Polsce szacowało ryzyko i przychód oraz zasadność produkcji energii ze słońca w naszej szerokości geograficznej.

W 2015 roku wykonała montaż instalacji o mocy 100kW dla KGHM Polska Miedź S.A. w Legnicy.





Od projektu po podłączenie do sieci jest odpowiedzialna za wszystkie fazy projektu działając według ścisłego harmonogramu i dopełniając wszelkie formalności, aby inwestycja mogła być oddana w planowanym czasie i przynieść inwestorowi maksymalny zysk.

Prowadzi proces inwestycyjny dla farm fotowoltaicznych, od momentu wyboru działki poprzez przygotowanie pełnej dokumentacji na etapie przygotowawczym (wnioski o wydanie warunków zabudowy, decyzji środowiskowej, warunków przyłączenia, projekt budowlany do wydania pozwolenia budowlanego), pomoc w przygotowaniu biznesplanu, wystąpienia o ewentualne dotacje, do pełnienia roli generalnego wykonawcy na placu budowy i oddania gotowej elektrowni dla inwestora.

Wchodząca w skład Grupy Kapitałowej spółka T&T Inwestycje 01 sp. z o.o. zajmuje się doбором i weryfikacją lokalizacji oraz dzierżawą gruntów pod wielkoskalowe elektrownie fotowoltaiczne.

Spółki celowe prowadzą przygotowania do budowy elektrowni słonecznych które w przyszłości przyniosą niezależne zyski dla Grupy Kapitałowej.

3. Zarząd

W skład Zarządu Emitenta wchodzi:

- a) Roman Tabaka - Prezes Zarządu

4. Rada Nadzorcza

W skład Rady Nadzorczej Emitenta w IV kwartale wchodzi:

- a) Mateusz Tabaka – Przewodniczący Rady Nadzorczej,
- b) Natalia Piechowicz - Sekretarz Rady Nadzorczej,
- c) Marzenna Aleksandrowicz – Członek Rady Nadzorczej,
- d) Mirosław Guściora – Członek Rady Nadzorczej
- e) Mariusz Michałek – Członek Rady Nadzorczej

5. Akcjonariat

Struktura kapitału zakładowego na dzień sporządzenia niniejszego raportu przedstawia się następująco:

Lp.	Seria akcji	Liczba akcji (w szt.)	Udział w kapitale zakładowym (w proc.)	Udział w głosach (w proc.)
1.	Seria A	31 250	0,19 %	0,19 %
2.	Seria U	4 452 076	27,16 %	27,16 %
3.	Seria W	1 500 000	9,15 %	9,15 %
4.	Seria V	6 696 421	40,86 %	40,86 %
5.	Seria Y	3 709 829	22,64 %	22,64 %
	Razem	16 389 576	100 %	100 %

Struktura akcjonariatu na dzień sporządzenia niniejszego raportu, ze wskazaniem akcjonariuszy posiadających co najmniej 5% głosów na Walnym Zgromadzeniu, przedstawia się następująco:



Lp.	Oznaczenie akcjonariusza	Liczba akcji (w szt.)	Udział w kapitale zakładowym (w proc.)	Udział w głosach (w proc.)
	Roman Tabaka	6 696 421,00	40,86 %	40,86 %
	Joanna Tabaka	5 046 088,00	30,79 %	22,64 %
	Pozostali Akcjonariusze	4 647 067,00	28,35 %	28,35 %
	Razem	16 389 576	100%	100%

VI. Opis organizacji grupy kapitałowej Emitenta, ze wskazaniem jednostek podlegających konsolidacji

Na dzień 15 maja 2024 roku w skład Grupy Kapitałowej Emitenta, poza Emitentem, wchodziły następujące podmioty:

1. T&T Proenergy Sp. z o.o.

z siedzibą w Warszawie KRS 0000393744. Emitent posiada 100% udziału w kapitale podstawowym Spółki. Spółka pełni rolę generalnego wykonawcy elektrowni fotowoltaicznych działająca na rynku od 2011 roku. Przeprowadza inwestorów przez wszystkie etapy przedsięwzięcia. Od przygotowania dokumentacji po budowę elektrowni.

2. T&T Inwestycje 01 Sp. z o.o.

z siedzibą w Warszawie KRS 0000852340. Emitent posiada 100% udziału w kapitale podstawowym Spółki. Spółka została powołana do przygotowania procesu inwestycyjnego elektrowni fotowoltaicznych, dzierżawiąc grunty pod lokalizację wielkoskalowych elektrowni fotowoltaicznych.

3. Elektrownia Słoneczna Blizocin Sp. z o.o.

z siedzibą w Warszawie KRS 0000709776. Emitent posiada 51% udziału w kapitale podstawowym Spółki. Spółka celowa, powołana do realizacji projektu inwestycyjnego polegającego na budowie elektrowni fotowoltaicznej o mocy 1 MW w miejscowości Blizocin.

4. Elektrownia Słoneczna Popowo Sp. z o.o.

z siedzibą w Warszawie KRS 0000715882. Emitent posiada 100% udziału w kapitale podstawowym Spółki. Spółka celowa, powołana do realizacji projektu inwestycyjnego polegającego na budowie elektrowni fotowoltaicznej o mocy 999,78 kW, zlokalizowanej w miejscowości Popowo, gm. Grajewo.



VII. OKOLICZNOŚCI I ZDARZENIA ISTOTNIE WPLYWAJĄCE NA DZIAŁALNOŚĆ EMITENTA

1. Komentarz Emitenta na temat okoliczności i zdarzeń istotnie wpływających na działalność Emitenta, jego sytuację finansową i wyniki osiągnięte w I kwartale 2024 r.

W I kwartale 2024 r. T&T PROENERGY S.A. osiągnęła przychód w wysokości 3.997.184,33 PLN oraz zysk netto w kwocie 3.537.390,63 PLN.

Natomiast Grupa Kapitałowa Emitenta. osiągnęła przychód narastająco, od początku roku, w wysokości 3.993.948,28 PLN oraz zysk 1.677.218,12 PLN.

Znacząco na przychód w I kwartale 2024 roku wpłynęło zawarcie aneksu do umowy rozwijania projektów elektrowni fotowoltaicznych z Hive Energy Poland sp. z o.o.

W ramach przedmiotowego aneksu, Emitent będzie prowadzić – obsługiwać proces inwestycyjny, do stanu gotowości do budowy, projektów następujących elektrowni fotowoltaicznych:

- Projekt 1 o mocy 50 MW;
- Projekt 2 o mocy 52 MW;
- Projekt 3 o mocy 90 MW;
- Projekt 4 o mocy 80 MW.

Dla powyższych projektów Emitent zabezpieczył grunty na podstawie umów dzierżawy oraz przygotował dokumentację w celu uzyskania niezbędnych decyzji administracyjnych i prowadzić będzie projekty o łącznej mocy 542 MW z możliwością pozyskania kolejnych lokalizacji na potrzeby realizacji budowy elektrowni fotowoltaicznych.

Wypracowany w Grupie Kapitałowej przychód za rok 2023 miał wpływ na spłatę w m-sc. styczniu przez T&T Proenergy Sp. z o.o. wyemitowanych Obligacji serii A.

Opis stanu realizacji działań i inwestycji emitenta oraz harmonogramu ich realizacji, o których Emitent informował w dokumencie informacyjnym:

Nie dotyczy.

Stanowisko Zarządu odnośnie do zrealizowania publikowanych prognoz wyników na dany rok w świetle wyników zaprezentowanych w raporcie:

Spółka nie publikowała prognoz na rok 2024.

Informacje na temat aktywności, jaką w okresie objętym raportem Emitent podjął w obszarze rozwoju prowadzonej działalności, w szczególności poprzez działania nastawione na wprowadzenie rozwiązań innowacyjnych w przedsiębiorstwie:

Nie dotyczy.

Informacja o liczbie osób zatrudnionych przez Emitenta, w przeliczeniu na pełne etaty:

Emitent nie zatrudnił pracowników w I kwartale 2024 roku.

Grupa Kapitałowa zatrudniała łącznie 13 pracowników w I kwartale 2024 roku.



VIII. INFORMACJE O ZASADACH PRZYJĘTYCH PRZY SPORZĄDZANIU RAPORTU, W tym informacje o zmianach stosowanych zasad (polityki) rachunkowości

Ogólne zasady polityki prowadzenia ksiąg rachunkowych Emitenta

Zasady rachunkowości przyjęte przy sporządzaniu sprawozdania finansowego są zgodne z przepisami ustawy z dnia 29 września 1994 roku o rachunkowości.

W zakresie ewidencji wartości niematerialnych i prawnych

Wartości niematerialne i prawne wycenia się według cen nabycia lub kosztów wytworzenia pomniejszonych o odpisy amortyzacyjne oraz odpisy z tytułu trwałej utraty wartości.

W zakresie ewidencji środków trwałych

Środki trwałe wycenia się według cen nabycia lub kosztów wytworzenia pomniejszonych o odpisy amortyzacyjne oraz odpisy z tytułu trwałej utraty wartości. Środki trwałe amortyzowane są metodą liniową w okresie odpowiadającym szacowanemu okresowi ich użyteczności zgodnie z art. 32 Ustawy o rachunkowości. Dokonywanie odpisów amortyzacyjnych rozpoczyna się począwszy od miesiąca następującego po miesiącu oddania środka trwałego do użytkowania.

W zakresie ewidencji środków trwałych w budowie

Nakłady na ulepszenie środków trwałych przekraczające w ciągu roku wartość 3.500,00 PLN podwyższają wartość początkową środka trwałego, a nie przekraczające 3.500,00 PLN uznawane są za koszty bieżącego okresu.

W zakresie inwestycji długoterminowych

Skutki przeszacowania inwestycji zaliczonych do długotrwałych aktywów trwałych powodujące wzrost ich wartości do poziomu cen rynkowych zalicza się do pozostałych przychodów finansowych.

W zakresie aktywów finansowych i zobowiązań finansowych

Aktywa finansowe oraz inwestycje w nieruchomości wycenia się w cenach nabycia z uwzględnieniem ewentualnej utraty przez nie wartości.

W zakresie ewidencji należności

Należności wykazywane są w wartościach netto po pomniejszeniu o dokonane odpisy aktualizacyjne. Wyceniane są w kwocie wymagającej zapłaty. Wartość należności aktualizuje się uwzględniając stopień prawdopodobieństwa ich zapłaty poprzez dokonanie odpisu aktualizującego.

W zakresie ewidencji środków pieniężnych

Środki pieniężne w kasie i w banku wycenione są wg wartości nominalnej.

W zakresie kapitałów (funduszy) własnych

Kapitał podstawowy ujmowany jest w wysokości określonej w umowie i wpisanej do Krajowego Rejestru Sądowego.

W zakresie ewidencji zobowiązań



Wykazuje się w kwocie wymagającej zapłaty.

W zakresie ewidencji przychodów

Zostały wykazane w wartości netto bez podatku od towarów i usług na podstawie wystawionych faktur za odebrane przez odbiorców towary i usługi.

W zakresie ewidencji kosztów

Spółka sporządza rachunek zysków i strat w wariantcie porównawczym. Ewidencja kosztów jest prowadzona w układzie rodzajowym.

W zakresie opodatkowania

Podatek CIT zgodnie z Ustawą o podatku dochodowym.

IX. OPIS DZIAŁAŃ EMITENTA NA DZIEŃ SPORZĄDZENIA RAPORTU

1. Aktualne działania T&T PROENERGY S.A.

Spółka specjalizuje się w projektowaniu oraz przygotowaniu niezbędnej dokumentacji technicznej do budowy farm fotowoltaicznych w Polsce.

a) Spółka realizuje umowy rozwijania projektów elektrowni fotowoltaicznych ze spółkami celowymi należącymi do Eolus Poland Holding AB należącą do EOLUS Szwecja

- EPV DEBRZNO Sp. z o.o., realizującej projekt o mocy 16 MW
- EPV KOTUŃ Sp. z o.o., realizującej projekt o mocy 10 MW
- EPV STARNICE Sp. z o.o., realizującej projekt o mocy 52 MW
- EPV ZBYSZEWO Sp. z o.o., realizującej projekt o mocy 16 MW
- EPV STARNICE 2 Sp. z o.o., realizującej projekt o mocy 170 MW

W ramach zawartych umów Spółka T&T PROENERGY S.A. prowadzi dalszy proces inwestycyjny projektów do stanu gotowości do budowy.

Eolus jest jednym z głównych graczy w sektorze energii wiatrowej i wytwarzania energii odnawialnej w regionie nordyckim.

b) Spółka realizuje umowy rozwijania projektów elektrowni fotowoltaicznych ze spółkami celowymi należącymi do HIVE Energy Poland Sp. z o.o. należącą do HIVE Anglia

- LIPKA Sp. z o.o., realizującej projekt o mocy 50 MW
- BOJADŁA Sp. z o.o., realizującej projekt o mocy 70 MW
- BOGACZOWICE Sp. z o.o., realizującej projekt o mocy 150 MW
- MOTARZYNO Sp. z o.o., realizującej projekt o mocy 50 MW
- GAŁĘZÓW Sp. z o.o., realizującej projekt o mocy 52 MW
- NOWY KORCZYN Sp. z o.o., realizującej projekt o mocy 90 MW
- PV PRZYTOŃ Sp. z o.o., realizującej projekt o mocy 80 MW



W ramach zawartych umów Spółka T&T PROENERGY S.A. prowadzi dalszy proces inwestycyjny projektów do stanu gotowości do budowy.

Koncern Hive Energy po wielu sukcesach w Wielkiej Brytanii realizuje na całym świecie projekty oparte o wykorzystaniu odnawialnych źródeł energii: projekty fotowoltaiczne, zielony wodór, projekty wiatrowe i projekty związane z zielonym amoniakiem.

c) Spółka realizuje umowy rozwijania projektów elektrowni fotowoltaicznych ze spółkami celowymi należącymi do VAL POLAND HOLDING Sp. z o.o. należąca do VALOREM Francja

- VALPOL Alfa Sp. z o.o., realizującej projekt o mocy 30 MW
- VALPOL Beta Sp. z o.o., realizującej projekt o mocy 120 MW
- VALPOL Delta Sp. z o.o., realizującej projekt o mocy 50 MW
- VALPOL Epsilon Sp. z o.o., realizującej projekt o mocy 50 MW
- VALPOL Gamma Sp. z o.o., realizującej projekt o mocy 70 MW

W ramach zawartych umów Spółka T&T PROENERGY S.A. prowadzi dalszy proces inwestycyjny projektów do stanu gotowości do budowy.

Grupa VALOREM to niezależny francuski operator energii odnawialnej z prawie 30-letnim doświadczeniem zajmujący się rozwojem, budową, finansowaniem i obsługą projektów fotowoltaicznych, wiatrowych i magazynowych. VALOREM działa również w zakresie rozwoju projektów greenfield od fazy początkowej do produkcji energii elektrycznej ze źródeł odnawialnych. Zatrudniając ponad 450 pracowników, VALOREM działa we Francji, Finlandii, Grecji i Polsce. VALOREM posiada portfolio 5,4 GW projektów w fazie rozwoju i ponad 850 MW w budowie i eksploatacji.

d) Emitent powołał spółkę PV RADOSTY sp. z o.o., przeznaczoną do realizacji budowy elektrowni fotowoltaicznej o mocy do 85 MW.

Spółka celowa będzie realizować projekt elektrowni fotowoltaicznej o mocy do 85 MW zlokalizowanej w gminie Barczewo. Dla Spółki celowej zabezpieczono grunty oraz przygotowano dokumentację w celu uzyskania niezbędnych decyzji administracyjnych.

Dla powyższego projektu zakończono proces due diligence który przeprowadził międzynarodowy podmiot energetyczny z którym Emitent do końca m-ca maja podpiszą ramową umowę współpracy. Będzie to 4 duży podmiot dla którego będą pozyskiwane kolejne projekty do dalszego rozwoju.

2. Aktualne działania T&T PROENERGY sp. z o.o.

T&T Proenergy sp. z o.o. prowadzi procesy inwestycyjne – postępowanie projektowe elektrowni fotowoltaicznych w zakresie:



- 1) sprawdzenie możliwości zagospodarowania Miejsca Docelowego pod kątem wykonawstwa Inwestycji;
- 2) sprawdzenie stanu infrastruktury energetycznej i możliwości wykonania przyłącza do sieci energetycznej;
- 3) pozyskanie mapy do celów projektowych;
- 4) wykonanie Projektu Konceptyjnego lub Projektu Budowlanego;
- 5) wykonanie uzgodnienia z właściwym urzędem,
- 6) w przypadku, gdy z Projektu Konceptyjnego lub Projektu Budowlanego wynika, że do realizacji Inwestycji konieczne jest ustanowienie służebności przesyłu – przygotowanie dokumentacji wymaganej do ustanowienia służebności przesyłu, kontakt z właścicielem nieruchomości, która ma być obciążona służebnością, przedstawienia dokumentacji Klientowi i do wiadomości Zamawiającego, pozyskanie podpisu Klienta i właściciela nieruchomości obciążanej na wymaganych dokumentach,
- 7) pozyskanie Pozwolenia na Budowę lub dokonanie zgłoszenia budowy,
- 8) wykonanie uzgodnienia Dokumentacji z OSD oraz z właściwymi urzędami i organami administracyjnymi,
- 9) wykonanie i uzgodnienie z OSD instrukcji współpracy ruchowej,
- 10) wykonanie dodatkowych uzgodnień związanych z ochroną środowiska, ochroną zabytków itp.,
- 11) weryfikacja Dokumentacji otrzymanej od Klienta, pod kątem jej poprawności, kompletności i spełnienia wymagań technicznych niezbędnych do prawidłowego wykonania Usługi.

T&T Proenergy sp. z o.o. prowadzi procesy budowy elektrowni fotowoltaicznych w zakresie:

- 1) wykonanie i uzgodnienie Projektu Budowlanego Zamiennego
- 2) wykonaniu i uzgodnieniu Projektu Wykonawczego i Dokumentacji powykonawczej;
- 3) dostawie modułów PV, inwerterów, konstrukcji gruntowej lub konstrukcji dachowej;
- 4) montażu modułów PV, inwerterów, konstrukcji gruntowej lub konstrukcji dachowej;
- 5) robotach budowlano-montażowych zawierających m.in: montaż konstrukcji wsporczej pod moduły PV, montaż modułów na konstrukcji wsporczej, montaż kabli DC, łączenie stringów, wyrównanie potencjałów pomiędzy modułami, testy kabli, złącz PV, podłączenia do inwerterów, zabezpieczenia po stronie DC, wykopy, ułożenie tras kablowych w ziemi, ułożenie tras kablowych w korytach kablowych, złącza kablowe, zasypianie wykopów, testowanie;
- 6) montażu kabli AC, robotach ziemnych, wykopach, ułożeniu tras kablowych w ziemi, ułożeniu tras kablowych w korytach kablowych, złączach kablowych, zasypaniu wykopów, testowaniu, zabezpieczeniu po stronie AC, wykonaniu przyłącza odpływu do istniejącej trafostacji oraz przyłącza odpływu do istniejącej rozdzielniczy nN;
- 7) pozostałych robotach budowlano-elektrycznych (wpięcie Instalacji fotowoltaicznej w istniejącą trafostację, wykonanie układu pomiarowo rozliczeniowego dwukierunkowego oraz układu pomiaru produkcji energii PV), testach działania Instalacji fotowoltaicznej, pomiarach końcowych, przygotowaniu dokumentacji odbiorowej, sprzętaniu terenu, wykonanie drogi dojazdowej, wykonanie ogrodzenia, wykonanie systemu monitoringu, wywozie śmieci, utylizacji;
- 8) dostawie stacji transformatorowej wraz z przyłączeniem do sieci OSD;
- 9) montażu stacji transformatorowej wraz z przyłączeniem do sieci OSD;
- 10) opracowaniu aktualizacji instrukcji układów regulacji i instrukcji współpracy ruchowej w zakresie Instalacji fotowoltaicznej w uzgodnieniu z OSD;
- 11) przygotowanie Dokumentacji koniecznej do złożenia wniosku o udzielenie koncesji na wytwarzanie energii elektrycznej (jeśli wymagane).
- 12) bieżącej kontroli Harmonogramu realizacji Usługi.

T&T Proenergy sp. z o.o. posiada dział deweloperski pozyskując grunty oraz przygotowując dokumentacje projektową dla Grupy Kapitałowej T&T PROENERGY S.A., a także prowadzi proces inwestycyjny ponad 2000 MW dla klientów zewnętrznych.



3. Aktualne działania T&T INWESTYCJE 01 sp. z o.o.

Spółka posiada Umowy dzierżawy dla elektrowni fotowoltaicznych, dla których procedowane są decyzje administracyjne: Decyzje o środowiskowych uwarunkowaniach wpływu inwestycji oraz Decyzje o wydaniu Warunków Zabudowy.

4. Aktualne działania Elektrownia Słoneczna Blizocin sp. z o.o.



Trwają prace budowlane związane z budową inwestycji, ukończono prace związane z montażem konstrukcji wsporczej, montażem paneli fotowoltaicznych oraz okablowania.

5. Aktualne działania Elektrownia Słoneczna Popowo Sp. z o.o.

Trwają prace przygotowawcze związane z rozpoczęciem prac budowlanych.

6. Procesy deweloperskie

Grupa Kapitałowa T&T Proenergy S.A. przygotowuje kolejne procesy inwestycyjne.

Grupa Kapitałowa przygotowuje kolejne wielkoskalowe projekty fotowoltaiczne, na które zostaną w II i III kwartale podpisane Umowy z międzynarodowymi podmiotami Energetycznym.

Po podpisaniu Umów w II i III kwartale Emitent wystawi faktury za osiągnięcie pierwszych kamieni milowych z tytułu przygotowania każdego z projektów co wpłynie istotnie na przychód i zysk w roku 2024 r.

Działania te będą również potwierdzeniem wieloletnich kompetencji i zaufania jakim jest obecnie obdarzona Spółka T&T Proenergy S.A.

Innowacyjność, stosowanie nowoczesnych rozwiązań technologicznych i materiałowych, a także szeroki zakres zindywidualizowanej obsługi sprawił, że oferta Grupy Kapitałowej jest dopasowana do zmieniających się potrzeb i oczekiwań rynku



T&T Proenergy S.A.

Spółka notowana na Newconnect

oferując dzisiaj pełen zakres obsługi z zastosowaniem magazynów energii co przekłada się na pozyskiwanie kolejnych wiodących międzynarodowych partnerów do współpracy działających w obszarze wielkoskalowych elektrowni fotowoltaicznych.

Obecnie Spółka pozyskuje kompetencje dla przygotowania projektów elektrowni wiatrowych, aby poszerzyć swoją ofertę o potrzeby rynku OZE w Polsce w związku z wejściem w życie przepisów, które umożliwiają współdzielenie infrastruktury elektroenergetycznej przez różne źródła OZE, tj. elektrowni fotowoltaicznych z elektrowniami wiatrowymi.

Pozwoli to na polepszenie wydajności przyłącza, łącząc ze sobą źródło wiatrowe i słoneczne. Takie rozwiązanie powszechnie znane jest jako cable pooling. Dzięki niemu możliwe jest lepsze wykorzystanie infrastruktury sieciowej poprzez użycie jednego przyłącza źródeł do sieci, a także zwiększenie możliwości przyłączeniowych o nowe jednostki wytwórcze na danym terenie.

Cable pooling, znany w Polsce pod pojęciem hybrydowych instalacji OZE pozwoli na polepszenie wydajności przyłącza i lepsze wykorzystanie infrastruktury sieciowej w świetle nowych celów klimatycznych UE, które obecnie wynoszą 55% źródeł odnawialnych w roku 2030 i mają osiągnąć 90% w roku 2040.