

sprawozdanie finansowe

dla:

Sonka Spółka Akcyjna

za okres:

01.01.2021

-

31.12.2021

Data sporządzenia:

21.03.2022

Wprowadzenie do sprawozdania finansowego

Nazwa jednostki **Sonka Spółka Akcyjna**

Dokładny adres siedziby (w Polsce):

Ulica **Władysława Niegolewskiego**
Nr domu **22** Nr lokalu
Miejscowość **Warszawa**
Pocztą **Warszawa** Kod pocztowy **01-570** Kod kraju **PL**
Gmina **Warszawa**
Powiat **Warszawa**
Województwo **Mazowieckie**

Adres przedsiębiorcy zagranicznego (opcjonalny):

Ulica
Nr domu Nr lokalu
Miejscowość Kod pocztowy Kod kraju

Podstawowy przedmiot działalności:

kod(y) PKD **5821Z**

Identyfikator podmiotu:

numer NIP **5252728206**
numer KRS **0000702054** Pole wymagane przez system eKRS

Czas trwania działalności jednostki (jeśli ograniczony):

Od dnia
Do

Wskazanie okresu objętego sprawozdaniem finansowym:

(w pola tej sekcji jest kopiowany okres wpisany w nagłówku sprawozdania)

Od dnia **01.01.2021** Do dnia **31.12.2021**

Włączenie danych wewnętrznych jednostek organizacyjnych:

Wskazanie, że sprawozdanie finansowe zawiera dane łączne, jeżeli w skład jednostki wchodzi wewnętrzne jednostki organizacyjne sporządzające samodzielne sprawozdania finansowe:

Czy sprawozdanie zawiera także łączne dane samodzielnych jednostek organizacyjnych?

Nie ▼

Założenie kontynuacji działalności jednostki:

Czy sprawozdanie finansowe zostało sporządzone przy założeniu kontynuowania działalności gospodarczej przez jednostkę w dającej się przewidzieć przyszłości?

Tak ▼

Wprowadzenie do sprawozdania finansowego

Czy brak jest okoliczności wskazujących na zagrożenie kontynuowania przez nią działalności?

Tak

odpowieź "Nie" oznacza, że ISTNIEJĄ takie okoliczności

Opis okoliczności zagrażających kontynuacji działalności:

Łączenie spółek:

Czy to sprawozdanie finansowe sporządzono za okres, w ciągu którego nastąpiło połączenie spółek?

Nie

Czy sprawozdanie sporządzono po połączeniu spółek?

Zastosowana metoda rozliczenia połączenia (nabycia, łączenia udziałów)

Zasady (polityka) rachunkowości:

metody wyceny aktywów i pasywów:

Metody wyceny aktywów i pasywów znajdują się w załączniku nr 1 w omówieniu przyjętych zasad polityki rachunkowości.

ustalenia wyniku finansowego:

Jednostka ustala wynik finansowy w wariantcie porównawczym., to oznacza, że od sumy przychodów netto ze sprzedaży produktów, towarów i materiałów skorygowanych o zmianę stanu produktu (zwiększenie stanu produktów występuje ze znakiem plus, a zmniejszenie ze znakiem minus) i zwiększonych o koszt wytworzenia produktów na własne potrzeby odejmowana jest suma kosztów działalności operacyjnej według rodzaju oraz wartość sprzedanych towarów i materiałów. Kolejne elementy, które są ujmowane w rachunku zysków i strat to pozycje pozostałe przychody i koszty operacyjne, przychody i koszty finansowe oraz podatek dochodowy od osób prawnych i pozostałe obowiązkowe zmniejszenia zysku lub zwiększenia straty.

ustalenia sposobu sporządzania sprawozdania finansowego:

Zgodnie z zasadą ciągłości, przyjęte zasady rachunkowości Spółka stosuje w sposób ciągły, dokonując w kolejnych latach obrotowych jednakowego grupowania operacji gospodarczych, wyceny aktywów i pasywów, w tym także dokonywania odpisów amortyzacyjnych lub umorzeniowych, ustalenia wyniku finansowego i sporządzania sprawozdań finansowych, tak aby za kolejne lata informacje z nich wynikające były porównywalne.

pozostałe:

Informacja uszczegóławiająca:

Nazwa pozycji

Opis

Nazwa pozycji

Opis

Wprowadzenie do sprawozdania finansowego

Nazwa pozycji	
Opis	

Nazwa pozycji	
Opis	

Aktywa		Stan na:	31.12.2021	31.12.2020	Przeł. dane porów. za poprzedni okres
A	Aktywa trwałe		33 870,35	135 538,75	
I	Wartości niematerialne i prawne		0,00	0,00	
1	Koszty zakończonych prac rozwojowych		0,00	0,00	
2	Wartość firmy		0,00	0,00	
3	Inne wartości niematerialne i prawne		0,00	0,00	
4	Zaliczki na wartości niematerialne i prawne		0,00	0,00	
II	Rzeczowe aktywa trwałe		33 870,35	47 417,76	
1	Środki trwałe		33 870,35	47 417,76	
a)	grunty (w tym prawo użytkowania wieczystego gruntu)		0,00	0,00	
b)	budynki, lokale, prawa do lokali i obiekty inżynierii lądowej i wodnej		0,00	0,00	
c)	urządzenia techniczne i maszyny		12 406,60	18 149,01	
d)	środki transportu		21 463,75	29 268,75	
e)	inne środki trwałe		0,00	0,00	
2	Środki trwałe w budowie		0,00	0,00	
3	Zaliczki na środki trwałe w budowie		0,00	0,00	
III	Należności długoterminowe		0,00	0,00	
1	Od jednostek powiązanych		0,00	0,00	
2	Od pozostałych jednostek, w których jednostka posiada zaangażowanie w kapitale		0,00	0,00	
3	Od pozostałych jednostek		0,00	0,00	
IV	Inwestycje długoterminowe		0,00	88 120,99	
1	Nieruchomości		0,00	0,00	
2	Wartości niematerialne i prawne		0,00	0,00	
3	Długoterminowe aktywa finansowe		0,00	88 120,99	
a)	w jednostkach powiązanych		0,00	0,00	
1)	udziały lub akcje		0,00	0,00	
2)	inne papiery wartościowe		0,00	0,00	
3)	udzielone pożyczki		0,00	0,00	
4)	inne długoterminowe aktywa finansowe		0,00	0,00	

Aktywa (c.d. "Długoterminowe aktywa finansowe")		Stan na:	31.12.2021	31.12.2020	Przeoszt. dane porów. za poprzedni okres
b)	w pozostałych jednostkach, w których jednostka posiada zaangażowanie w kapitale		0,00	0,00	
	1) udziały lub akcje		0,00	0,00	
	2) inne papiery wartościowe		0,00	0,00	
	3) udzielone pożyczki		0,00	0,00	
	4) inne długoterminowe aktywa finansowe		0,00	0,00	
c)	w pozostałych jednostkach		0,00	88 120,99	
	1) udziały lub akcje		0,00	0,00	
	2) inne papiery wartościowe		0,00	0,00	
	3) udzielone pożyczki		0,00	88 120,99	
	4) inne długoterminowe aktywa finansowe		0,00	0,00	
4	Inne inwestycje długoterminowe		0,00	0,00	
V	Długoterminowe rozliczenia międzyokresowe		0,00	0,00	
1	Aktywa z tytułu odroczonego podatku dochodowego		0,00	0,00	
2	Inne rozliczenia międzyokresowe		0,00	0,00	
B	Aktywa obrotowe		2 609 415,79	2 887 287,63	
I	Zapasy		2 272 946,52	1 715 090,72	
1	Materiały		0,00	0,00	
2	Półprodukty i produkty w toku		2 096 564,02	1 128 393,30	
	w tym: obiekty w zabudowie		0,00	0,00	
3	Produkty gotowe		176 382,50	586 697,42	
4	Towary		0,00	0,00	
5	Zaliczki na dostawy i usługi		0,00	0,00	
II	Należności krótkoterminowe		187 279,41	503 011,55	
1	Należności od jednostek powiązanych		0,00	0,00	
a)	z tytułu dostaw i usług, o okresie spłaty:		0,00	0,00	
	1) do 12 miesięcy		0,00	0,00	
	2) powyżej 12 miesięcy		0,00	0,00	
b)	inne		0,00	0,00	

Aktywa (c.d. "Należności krótkoterminowe")		Stan na:	31.12.2021	31.12.2020	Przeoszt. dane porów. za poprzedni okres
2	Należności od pozostałych jednostek, w których jednostka posiada zaangażowanie w kapitale		0,00	0,00	
a)	z tytułu dostaw i usług, o okresie spłaty:		0,00	0,00	
	1) do 12 miesięcy		0,00	0,00	
	2) powyżej 12 miesięcy		0,00	0,00	
b)	inne		0,00	0,00	
3	Należności od pozostałych jednostek		187 279,41	503 011,55	
a)	z tytułu dostaw i usług, o okresie spłaty:		68 141,50	250 189,84	
	1) do 12 miesięcy		68 141,50	250 189,84	
	2) powyżej 12 miesięcy		0,00	0,00	
b)	z tytułu podatków, dotacji, ceł, ubezpieczeń społecznych i zdrowotnych oraz innych tytułów publicznoprawnych		96 327,91	230 011,71	
c)	inne		22 810,00	22 810,00	
d)	dochodzone na drodze sądowej		0,00	0,00	
III	Inwestycje krótkoterminowe		142 929,54	656 521,21	
1	Krótkoterminowe aktywa finansowe		142 929,54	656 521,21	
a)	w jednostkach powiązanych		0,00	0,00	
	1) udziały lub akcje		0,00	0,00	
	2) inne papiery wartościowe		0,00	0,00	
	3) udzielone pożyczki		0,00	0,00	
	4) inne krótkoterminowe aktywa finansowe		0,00	0,00	
b)	w pozostałych jednostkach		0,00	0,00	
	1) udziały lub akcje		0,00	0,00	
	2) inne papiery wartościowe		0,00	0,00	
	3) udzielone pożyczki		0,00	0,00	
	4) inne krótkoterminowe aktywa finansowe		0,00	0,00	
c)	środki pieniężne i inne aktywa pieniężne		142 929,54	656 521,21	
	1) środki pieniężne w kasie i na rachunkach		142 929,54	656 521,21	
	2) inne środki pieniężne		0,00	0,00	
	3) inne aktywa pieniężne		0,00	0,00	
2	Inne inwestycje krótkoterminowe		0,00	0,00	
IV	Krótkoterminowe rozliczenia międzyokresowe		6 260,32	12 664,15	
	w tym: aktywa z tytułu niezakończonych umów budowlanych		0,00	0,00	
C	Należne wpłaty na kapitał (fundusz) podstawowy		0,00	0,00	
D	Udziały (akcje) własne		0,00	0,00	
	Aktywa razem (suma pozycji A, B, C i D)		2 643 286,14	3 022 826,38	

Pasywa		Stan na:	31.12.2021	31.12.2020	Przełst. dane porów. za poprzedni okres
A	Kapitał (fundusz) własny		2 112 216,58	2 874 222,51	
I	Kapitał (fundusz) podstawowy		360 800,00	360 800,00	
II	Kapitał (fundusz) zapasowy, w tym:		2 513 422,51	2 256 198,33	
	– nadwyżka wartości sprzedaży (wartości emisyjnej) nad wartością nominalną udziałów (akcji)		1 712 383,46	1 712 383,46	
III	Kapitał (fundusz) z aktualizacji wyceny, w tym:		0,00	0,00	
	– z tytułu aktualizacji wartości godziwej		0,00	0,00	
IV	Pozostałe kapitały (fundusze) rezerwowe, w tym:		0,00	0,00	
	– tworzone zgodnie z umową (statutem) spółki		0,00	0,00	
	– na udziały (akcje) własne		0,00	0,00	
V	Zysk (strata) z lat ubiegłych		0,00	0,00	
VI	Zysk (strata) netto		-762 005,93	257 224,18	
VII	Odpisy z zysku netto w ciągu roku obrotowego (wielkość ujemna)		0,00	0,00	
B	Zobowiązania i rezerwy na zobowiązania		531 069,56	148 603,87	
I	Rezerwy na zobowiązania		0,00	0,00	
1	Rezerwa z tytułu odroczonego podatku dochodowego		0,00	0,00	
2	Rezerwa na świadczenia emerytalne i podobne		0,00	0,00	
	– długoterminowa		0,00	0,00	
	– krótkoterminowa		0,00	0,00	
3	Pozostałe rezerwy		0,00	0,00	
	– długoterminowe		0,00	0,00	
	– krótkoterminowe		0,00	0,00	
II	Zobowiązania długoterminowe		0,00	0,00	
1	Wobec jednostek powiązanych		0,00	0,00	
2	Wobec pozostałych jednostek, w których jednostka posiada zaangażowanie w kapitale		0,00	0,00	
3	Wobec pozostałych jednostek		0,00	0,00	
a)	kredyty i pożyczki		0,00	0,00	
b)	z tytułu emisji dłużnych papierów wartościowych		0,00	0,00	
c)	inne zobowiązania finansowe		0,00	0,00	
d)	zobowiązania wekslowe		0,00	0,00	
e)	inne		0,00	0,00	

Pasywa (c.d. "Zobowiązania i rezerwy na zobowiązania")		Stan na:	31.12.2021	31.12.2020	Przeoszt. dane porów. za poprzedni okres
III	Zobowiązania krótkoterminowe		531 069,56	148 603,87	
1	Zobowiązania wobec jednostek powiązanych		0,00	0,00	
a)	z tytułu dostaw i usług, o okresie wymagalności:		0,00	0,00	
	1) do 12 miesięcy		0,00	0,00	
	2) powyżej 12 miesięcy		0,00	0,00	
b)	inne		0,00	0,00	
2	Zobowiązania wobec pozostałych jednostek, w których jednostka posiada zaangażowanie w kapitale		0,00	0,00	
a)	z tytułu dostaw i usług, o okresie wymagalności:		0,00	0,00	
	1) do 12 miesięcy		0,00	0,00	
	2) powyżej 12 miesięcy		0,00	0,00	
b)	inne		0,00	0,00	
3	Zobowiązania wobec pozostałych jednostek		531 069,56	148 603,87	
a)	kredyty i pożyczki		130 000,00	0,00	
b)	z tytułu emisji dłużnych papierów wartościowych		0,00	0,00	
c)	inne zobowiązania finansowe		0,00	0,00	
d)	z tytułu dostaw i usług, o okresie wymagalności:		324 313,13	127 438,98	
	1) do 12 miesięcy		324 313,13	127 438,98	
	2) powyżej 12 miesięcy		0,00	0,00	
e)	zaliczki otrzymane na dostawy i usługi		0,00	0,00	
f)	zobowiązania wekslowe		0,00	0,00	
g)	z tytułu podatków, ceł, ubezpieczeń społecznych i zdrowotnych oraz innych tytułów publicznoprawnych		38 187,95	21 164,89	
h)	z tytułu wynagrodzeń		38 568,48	0,00	
i)	inne		0,00	0,00	
4	Fundusze specjalne		0,00	0,00	
IV	Rozliczenia międzyokresowe		0,00	0,00	
1	Ujemna wartość firmy		0,00	0,00	
2	Inne rozliczenia międzyokresowe		0,00	0,00	
	– długoterminowe		0,00	0,00	
	– krótkoterminowe		0,00	0,00	
	– rozliczenia międzyokresowe umów budowlanych		0,00	0,00	
Pasywa razem (suma pozycji A i B)			2 643 286,14	3 022 826,38	

Rachunek zysków i strat

Sonka Spółka Akcyjna

wszystkie kwoty w złotych

wariant porównawczy		za rok:	2021	2020	Przeoszt. dane porów. za poprzedni okres
A	Przychody netto ze sprzedaży i zrównane z nimi, w tym:		2 643 033,55	3 248 058,65	
	– od jednostek powiązanych		0,00	0,00	
I	Przychody netto ze sprzedaży produktów		1 549 984,55	2 705 183,41	
II	Zmiana stanu produktów (zwiększenie – wartość dodatnia, zmniejszenie – wartość ujemna)		1 093 049,00	542 875,24	
	– w tym: obiekty w zabudowie		0,00	0,00	
III	Koszt wytworzenia produktów na własne potrzeby jednostki		0,00	0,00	
IV	Przychody netto ze sprzedaży towarów i materiałów		0,00	0,00	
B	Koszty działalności operacyjnej		2 840 687,63	3 026 615,97	
I	Amortyzacja		13 547,41	16 599,18	
II	Zużycie materiałów i energii		49 638,74	74 496,31	
III	Usługi obce		1 938 677,41	1 907 610,76	
IV	Podatki i opłaty, w tym:		9 932,89	1 282,47	
	– podatek akcyzowy		0,00	0,00	
V	Wynagrodzenia		745 942,29	1 002 517,88	
VI	Ubezpieczenia społeczne i inne świadczenia, w tym:		81 758,89	24 109,37	
	– emerytalne		0,00	0,00	
VII	Pozostałe koszty rodzajowe		1 190,00	0,00	
VIII	Wartość sprzedanych towarów i materiałów		0,00	0,00	
C	Zysk (strata) ze sprzedaży (A–B)		-197 654,08	221 442,68	
D	Pozostałe przychody operacyjne		3,21	3,09	
I	Zysk z tytułu rozchodu niefinansowych aktywów trwałych		0,00	0,00	
II	Dotacje		0,00	0,00	
III	Aktualizacja wartości aktywów niefinansowych		0,00	0,00	
IV	Inne przychody operacyjne		3,21	3,09	
E	Pozostałe koszty operacyjne		535 511,53	27 297,60	
I	Strata z tytułu rozchodu niefinansowych aktywów trwałych		0,00	0,00	
II	Aktualizacja wartości aktywów niefinansowych		0,00	18 244,23	
III	Inne koszty operacyjne		535 511,53	9 053,37	
F	Zysk (strata) z działalności operacyjnej (C+D–E)		-733 162,40	194 148,17	
G	Przychody finansowe		1 824,32	85 057,63	

Rachunek zysków i strat

Sonka Spółka Akcyjna

wszystkie kwoty w złotych

wariant porównawczy, c.d. poprzedniej strony		za rok:	2021	2020	Przeoszt. dane porów. za poprzedni okres
I	Dywidendy i udziały w zyskach, w tym:		0,00	0,00	
a)	od jednostek powiązanych, w tym:		0,00	0,00	
	– w których jednostka posiada zaangażowanie w kapitale		0,00	0,00	
b)	od jednostek pozostałych, w tym:		0,00	0,00	
	– w których jednostka posiada zaangażowanie w kapitale		0,00	0,00	
II	Odsetki, w tym:		1 338,75	2 479,62	
	– od jednostek powiązanych		0,00	0,00	
III	Zysk z tytułu rozchodu aktywów finansowych, w tym:		0,00	0,00	
	– w jednostkach powiązanych		0,00	0,00	
IV	Aktualizacja wartości aktywów finansowych		0,00	0,00	
V	Inne		485,57	82 578,01	
H	Koszty finansowe		30 667,85	2 447,62	
I	Odsetki, w tym:		8,35	2 447,62	
	– dla jednostek powiązanych		0,00	0,00	
II	Strata z tytułu rozchodu aktywów finansowych, w tym:		0,00	0,00	
	– w jednostkach powiązanych		0,00	0,00	
III	Aktualizacja wartości aktywów finansowych		0,00	0,00	
IV	Inne		30 659,50	0,00	
I	Zysk (strata) brutto (F+G–H)		-762 005,93	276 758,18	
J	Podatek dochodowy		0,00	19 534,00	
K	Pozostałe obowiązkowe zmniejszenia zysku (zwiększenia straty)		0,00	0,00	
L	Zysk (strata) netto (I–J–K)		-762 005,93	257 224,18	

Zestawienie zmian w kapitale (funduszu) własnym

Sonka Spółka Akcyjna

wszystkie kwoty w złotych zyskie kwoty w złotych

wyszczególnienie		za rok:	2021	2020	Przeoszt. dane porów. za poprzedni okres
I	Kapitał (fundusz) własny na początek okresu (BO)		2 874 222,51	3 013 878,33	
	– zmiany przyjętych zasad (polityki) rachunkowości		0,00	0,00	
	– korekty błędów		0,00	0,00	
Ia	Kapitał (fundusz) własny na początek okresu (BO), po korektach		2 874 222,51	3 013 878,33	
1	Kapitał (fundusz) podstawowy na początek okresu		360 800,00	360 800,00	
1.1	Zmiany kapitału (funduszu) podstawowego		0,00	0,00	
a)	zwiększenie (z tytułu)		0,00	0,00	
	– wydania udziałów (emisji akcji)		0,00	0,00	
	–				
	–				
	–				
b)	zmniejszenie (z tytułu)		0,00	0,00	
	– umorzenia udziałów (akcji)		0,00	0,00	
	–				
	–				
	–				
1.2	Kapitał (fundusz) podstawowy na koniec okresu		360 800,00	360 800,00	
2	Kapitał (fundusz) zapasowy na początek okresu		2 256 198,33	1 884 491,54	
2.1	Zmiany kapitału (funduszu) zapasowego		257 224,18	371 706,79	
a)	zwiększenie (z tytułu)		257 224,18	371 706,79	
	– emisji akcji powyżej wartości nominalnej		0,00	0,00	
	– podziału zysku (ustawowo)		257 224,18	371 706,79	
	– podziału zysku (ponad wymaganą ustawowo minimalną wartość)		0,00	0,00	
	–				
	–				
	–				
b)	zmniejszenie (z tytułu)		0,00	0,00	
	– pokrycia straty		0,00	0,00	
	–				
	–				
	–				
2.2	Stan kapitału (funduszu) zapasowego na koniec okresu		2 513 422,51	2 256 198,33	

Zestawienie zmian w kapitale (funduszu) własnym

Sonka Spółka Akcyjna

wszystkie kwoty w złotych zyskie kwoty w złotych

wyszczególnienie, c.d. poprzedniej strony		za rok:	2021	2020	Przełst. dane porów. za poprzedni okres
3	Kapitał (fundusz) z aktualizacji wyceny na początek okresu – zmiany przyjętych zasad (polityki) rachunkowości		0,00	0,00	
3.1	Zmiany kapitału (funduszu) z aktualizacji wyceny		0,00	0,00	
a)	zwiększenie (z tytułu)		0,00	0,00	
	–				
	–				
	–				
b)	zmniejszenie (z tytułu)		0,00	0,00	
	– zbycia środków trwałych		0,00	0,00	
	–				
	–				
	–				
3.2	Kapitał (fundusz) z aktualizacji wyceny na koniec okresu		0,00	0,00	
4	Pozostałe kapitały (fundusze) rezerwowe na początek okresu		0,00	0,00	
4.1	Zmiany pozostałych kapitałów (funduszy) rezerwowych		0,00	0,00	
a)	zwiększenie (z tytułu)		0,00	0,00	
	–				
	–				
	–				
b)	zmniejszenie (z tytułu)		0,00	0,00	
	–				
	–				
	–				
4.2	Pozostałe kapitały (fundusze) rezerwowe na koniec okresu		0,00	0,00	
5	Zysk (strata) z lat ubiegłych na początek okresu		257 224,18	768 586,79	
5.1	Zysk z lat ubiegłych na początek okresu		257 224,18	768 586,79	
	– zmiany przyjętych zasad (polityki) rachunkowości		0,00	0,00	
	– korekty błędów		0,00	0,00	

Zestawienie zmian w kapitale (funduszu) własnym

Sonka Spółka Akcyjna

wszystkie kwoty w złotych zyskie kwoty w złotych

wyszczególnienie, c.d. poprzedniej strony		za rok:	2021	2020	Przeoszt. dane porów. za poprzedni okres
5.2	Zysk z lat ubiegłych na początek okresu, po korektach		257 224,18	768 586,79	
a)	zwiększenie (z tytułu)		0,00	0,00	
	– podziału zysku z lat ubiegłych		0,00	0,00	
	–				
	–				
	–				
b)	zmniejszenie (z tytułu)		257 224,18	768 586,79	
	– przeniesienie na kapitał zapasowy		257 224,18	371 706,79	
	– wypłata dywidendy		0,00	396 880,00	
	–				
5.3	Zysk z lat ubiegłych na koniec okresu		0,00	0,00	
5.4	Strata z lat ubiegłych na początek okresu		0,00	0,00	
	– zmiany przyjętych zasad (polityki) rachunkowości		0,00	0,00	
	– korekty błędów		0,00	0,00	
5.5	Strata z lat ubiegłych na początek okresu, po korektach		0,00	0,00	
a)	zwiększenie (z tytułu)		0,00	0,00	
	– przeniesienia straty z lat ubiegłych do pokrycia		0,00	0,00	
	–				
	–				
	–				
b)	zmniejszenie (z tytułu)		0,00	0,00	
	–				
	–				
	–				
5.6	Strata z lat ubiegłych na koniec okresu		0,00	0,00	
5.7	Zysk (strata) z lat ubiegłych na koniec okresu		0,00	0,00	
6	Wynik netto		-762 005,93	257 224,18	
a)	zysk netto		0,00	257 224,18	
b)	strata netto		762 005,93	0,00	
c)	odpisy z zysku		0,00	0,00	
II	Kapitał (fundusz) własny na koniec okresu (BZ)		2 112 216,58	2 874 222,51	
III	Kapitał (fundusz) własny, po uwzględnieniu proponowanego podziału zysku (pokrycia straty)		2 112 216,58	2 874 222,51	

Rachunek przepływów

Sonka Spółka Akcyjna

wszystkie kwoty w złotych

metoda pośrednia		za rok:	2021	2020	Przeoszt. dane porów. za poprzedni okres
A	Przepływy środków pieniężnych z działalności operacyjnej				
I	Zysk (strata) netto		-762 005,93	257 224,18	
II	Korekty razem		28 954,52	-522 000,66	
1	Amortyzacja		13 547,41	16 599,18	
2	Zyski (straty) z tytułu różnic kursowych		0,00	0,00	
3	Odsetki i udziały w zyskach (dywidendy)		-1 338,75	-2 479,62	
4	Zysk (strata) z działalności inwestycyjnej		0,00	0,00	
5	Zmiana stanu rezerw		0,00	0,00	
6	Zmiana stanu zapasów		-557 855,80	-524 631,01	
7	Zmiana stanu należności		315 732,14	170 772,23	
8	Zmiana stanu zobowiązań krótkoterminowych, z wyjątkiem pożyczek i kredytów		252 465,69	-172 325,29	
9	Zmiana stanu rozliczeń międzyokresowych		6 403,83	-9 936,15	
10	Inne korekty		0,00	0,00	
III	Przepływy pieniężne netto z działalności operacyjnej (I±II)		-733 051,41	-264 776,48	
B	Przepływy środków pieniężnych z działalności inwestycyjnej				
I	Wpływy		89 459,74	300 857,81	
1	Zbycie wartości niematerialnych i prawnych oraz rzeczowych aktywów trwałych		0,00	0,00	
2	Zbycie inwestycji w nieruchomości oraz wartości niematerialne i prawne		0,00	0,00	
3	Z aktywów finansowych, w tym:		89 459,74	300 857,81	
a)	w jednostkach powiązanych		0,00	0,00	
b)	w pozostałych jednostkach		89 459,74	300 857,81	
1)	zbycie aktywów finansowych		0,00	0,00	
2)	dywidendy i udziały w zyskach		0,00	0,00	
3)	splata udzielonych pożyczek długoterminowych		87 000,00	298 000,00	
4)	odsetki		2 459,74	2 857,81	
5)	inne wpływy z aktywów finansowych		0,00	0,00	
4	Inne wpływy inwestycyjne		0,00	0,00	
II	Wydatki		0,00	119 868,35	
1	Nabycie wartości niematerialnych i prawnych oraz rzeczowych aktywów trwałych		0,00	19 868,35	

Rachunek przepływów

Sonka Spółka Akcyjna

wszystkie kwoty w złotych

metoda pośrednia, c.d. poprzedniej strony		za rok:	2021	2020	Przeoszt. dane porów. za poprzedni okres
2	Inwestycje w nieruchomości oraz wartości niematerialne i prawne		0,00	0,00	
3	Na aktywa finansowe, w tym:		0,00	100 000,00	
a)	w jednostkach powiązanych		0,00	0,00	
b)	w pozostałych jednostkach		0,00	100 000,00	
	1) nabycie aktywów finansowych		0,00	0,00	
	2) udzielone pożyczki długoterminowe		0,00	100 000,00	
4	Inne wydatki inwestycyjne		0,00	0,00	
III	Przepływy pieniężne netto z działalności inwestycyjnej (I-II)		89 459,74	180 989,46	
C	Przepływy środków pieniężnych z działalności finansowej				
I	Wpływy		130 000,00	0,00	
1	Wpływy netto z wydania udziałów (emisji akcji) i innych instrumentów kapitałowych oraz dopłat do kapitału		0,00	0,00	
2	Kredyty i pożyczki		130 000,00	0,00	
3	Emisja dłużnych papierów wartościowych		0,00	0,00	
4	Inne wpływy finansowe		0,00	0,00	
II	Wydatki		0,00	396 880,00	
1	Nabycie udziałów (akcji) własnych		0,00	0,00	
2	Dywidendy i inne wypłaty na rzecz właścicieli		0,00	396 880,00	
3	Inne, niż wypłaty na rzecz właścicieli, wydatki z tytułu podziału zysku		0,00	0,00	
4	Splaty kredytów i pożyczek		0,00	0,00	
5	Wykup dłużnych papierów wartościowych		0,00	0,00	
6	Z tytułu innych zobowiązań finansowych		0,00	0,00	
7	Płatności zobowiązań z tytułu umów leasingu finansowego		0,00	0,00	
8	Odsetki		0,00	0,00	
9	Inne wydatki finansowe		0,00	0,00	
III	Przepływy pieniężne netto z działalności finansowej (I-II)		130 000,00	-396 880,00	
D	Przepływy pieniężne netto, razem (A.III±B.III±C.III)		-513 591,67	-480 667,02	
E	Bilansowa zmiana stanu środków pieniężnych, w tym:		-513 591,67	-480 667,02	
	– zmiana stanu środków pieniężnych z tytułu różnic kursowych		0,00	0,00	
F	Środki pieniężne na początek okresu		656 521,21	1 137 188,23	
G	Środki pieniężne na koniec okresu (F±D), w tym:		142 929,54	656 521,21	
	– o ograniczonej możliwości dysponowania				

Dodatkowe informacje i objaśnienia

Sonka Spółka Akcyjna

wszystkie kwoty w złotych

Rozliczenie różnicy pomiędzy podstawą opodatkowania a wynikiem finansowym:

Rozliczenie różnicy pomiędzy podstawą opodatkowania podatkiem dochodowym a wynikiem finansowym (zyskiem, stratą) brutto		Okres bieżący		Okres poprzedni	
		Ogółem:	w tym z zysków kapitałowych:	Ogółem:	w tym z zysków kapitałowych:
A.	Zysk (strata) brutto za dany rok	-762 005,93	—	276 758,18	—
B.	Przychody zwolnione z opodatkowania *, w tym:	0,00	0,00	111 387,73	0,00
	pdst. prawna: Art. poz. pkt. lit. (informacja uszczegóławiająca, wynikająca z potrzeb lub specyfiki jednostki)				
1)	Ustawa o pdop - różnice kursowe bilansowe	15a			
	pozostałe (mniej niż 20 tys. zł):	0,00		0,00	
C.	Przychody niepodlegające opodatkowania w roku bieżącym	1 338,75	0,00	1 120,99	0,00
D.	Przychody podlegające opodatkowania w roku bieżącym, ujęte w księgach rachunkowych lat ubiegłych	0,00	0,00	1 499,18	0,00
E.	Koszty niestanowiące kosztów uzyskania przychodów *, w tym:	36 973,66	0,00	51 296,11	0,00
	pdst. prawna: Art. poz. pkt. lit. (informacja uszczegóławiająca, wynikająca z potrzeb lub specyfiki jednostki)				
1)	'Ustawa o pdop - różnice kursowe bilansowe	15A			
2)	Ustawa o pdop - używanie samochodu osobowego	16	51		
3)	Ustawa o pdop - odpis aktualizacja wartości aktywów niefinansowych	16	1	26a	
	pozostałe (mniej niż 20 tys. zł):	6 599,87		2 861,19	
F.	Koszty nieuznawane za koszty uzyskania przychodów w bieżącym roku	0,00	0,00	0,00	0,00
G.	Koszty uznawane za koszty uzyskania przychodów w roku bieżącym ujęte w księgach lat ubiegłych	0,00	0,00	0,00	0,00
	<i>Dochód (A - B - C + D + E + F - G)</i>	-726 371,02	—	217 044,75	—
H.	Strata z lat ubiegłych	0,00	0,00	0,00	0,00
I.	Inne zmiany podstawy opodatkowania	0,00	0,00	0,00	0,00
J.	Podstawa opodatkowania podatkiem dochodowym	-726 371,00	—	217 045,00	—
K.	Podatek dochodowy	0,00	—	19 534,00	—

* trwałe różnice pomiędzy zyskiem/stratą dla celów rachunkowych a dochodem/stratą dla celów podatkowych

Załączniki i objaśnienia:

Polityka

Załącznik:



polityka.pdf

Informacja dodatkowa

Załącznik:



informacja dodatkowa.pdf

Aktywa

Załącznik:




Aktywa.pdf

Załącznik:

Dodatkowe informacje i objaśnienia

Sonka Spółka Akcyjna


wszystkie kwoty w złotych




Załącznik:



Załącznik:




Załącznik:



Załącznik:



Załącznik:



Załącznik: