

Raport kwartalny KUPIEC S.A. I kwartał 2018r.

(dane za okres 01-01-2018 r. do 31-03-2018 r.)

DATA SPORZĄDZENIA RAPORTU KWARTALNEGO

Tarnów, dnia 14.05.2018 r.

RAPORT ZAWIERA:

- 1. PODSTAWOWE INFORMACJE O EMITENCIE**
- 2. DANE FINANSOWE Z BILANSU, RACHUNKU ZYSKÓW I STRAT, RACHUNKU PRZEPŁYWÓW PIENIĘŻNYCH I ZESTAWIENIA ZMIAN W KAPITALE WŁASNYM**
- 3. INFORMACJA O ZASADACH PRZYJĘTYCH PRZY SPORZĄDZANIU RAPORTU I O ZMIANACH STOSOWANYCH ZASAD (POLITYKI) RACHUNKOWOŚCI**
- 4. KOMENTARZ ZARZĄDU NA TEMAT CZYNNIKÓW I ZDARZEŃ, KTÓRE MIAŁY WPŁYW NA OSIĄGNIĘTE WYNIKI FINANSOWE**
- 5. INFORMACJA ZARZĄDU NA TEMAT AKTYWNOŚCI, JAKĄ PODEJMOWAŁ W OKRESIE OBJĘTYM RAPORTEM, W OBSZARZE ROZWOJU PROWADZONEJ DZIAŁALNOŚCI**
- 6. STANOWISKO DOTYCZĄCE MOŻLIWOŚCI ZREALIZOWANIA PROGNOZ**
- 7. WSKAZANIE JEDNOSTEK WCHODZĄCYCH W SKŁAD GRUPY KAPITAŁOWEJ EMITENTA NA OSTATNI DZIEŃ OKRESU OBJĘTEGO RAPORTEM KWARTALNYM**
- 8. WSKAZANIE PRZYCZYN NIESPORZĄDZENIA PRZEZ EMITENTA SKONSOLIDOWANYCH SPRAWOZDAŃ FINANSOWYCH I WYBRANE DANE FINANSOWE SPÓŁKI ZALEŻNEJ**
- 9. INFORMACJA O STRUKTURZE AKCJONARIATU EMITENTA, ZE WSKAZANIEM AKCJONARIUSZY POSIADAJĄCYCH NA DZIEŃ SPORZĄDZENIA RAPORTU, CO NAJMNIEJ 5% GŁOSÓW NA WALNYM ZGROMADZENIU**
- 10. INFORMACJA O LICZBIE ZATRUDNIONYCH**

1. PODSTAWOWE INFORMACJE O EMITENCIE

| | |
|-------------------------|---|
| Nazwa (firma): | KUPIEC S.A. |
| Kraj: | Polska |
| Siedziba: | Tarnów |
| Adres siedziby: | 33-100 Tarnów, ul. Słoneczna 28-30 |
| Numer KRS: | 0000373682 |
| Oznaczenie Sądu: | Sąd Rejonowy dla Krakowa-Śródmieścia w Krakowie, XII Wydział Gospodarczy Krajowego Rejestru Sądowego. |
| REGON: | 852650451 |
| NIP: | 873-29-41-947 |
| Telefon: | +48 14 6556537 |
| Fax: | +48 14 6283349 |
| Pocztą e-mail: | biuro@kupiecsa.eu |
| Strona www: | www.kupiecsa.eu |
| Ilość akcji: | Seria A - 3.000.000 Seria B - 250.000 Seria C - 333.334 Seria D - 831.275 Razem - 4.414.609 sztuk |
| Zarząd: | Prezes Zarządu Leszek Wróblewski |

2. DANE FINANSOWE Z BILANSU, RACHUNKU ZYSKÓW I STRAT, RACHUNKU PRZEPŁYWÓW PIENIĘŻNYCH I ZESTAWIENIA ZMIAN W KAPITALE WŁASNYM.

Bilans na dzień 31 marca 2018 roku (koniec I kwartału; dane w tys. zł).

| BILANS - AKTYWA | | 2018-03-31 | 2017-03-31 |
|-----------------|---|------------------|------------------|
| A. | AKTYWA TRWAŁE | 14 101,70 | 13 451,71 |
| I. | Wartości niematerialne i prawne | 15,26 | 91,02 |
| II. | Rzeczowe aktywa trwałe | 10 388,25 | 10 005,22 |
| III. | Należności długoterminowe | 0,00 | 0,00 |
| IV. | Inwestycje długoterminowe | 3 657,62 | 3 325,11 |
| V. | Długoterminowe rozliczenia międzyokresowe | 40,57 | 30,36 |
| | | | |
| B. | AKTYWA OBROTOWE | 11 298,62 | 12 328,36 |
| I. | Zapasy | 0,00 | 0,00 |
| II. | Należności krótkoterminowe | 10 660,43 | 12 130,49 |
| III. | Inwestycje krótkoterminowe | 459,13 | 62,84 |
| IV. | Krótkoterminowe rozliczenia międzyokresowe | 179,06 | 135,03 |
| C. | NALEŻNE WPLĄTY NA KAPITAŁ (FUNDUSZ) PODSTAWOWY | | |
| D. | UDZIAŁY (AKCJE) WŁASNE | 400,00 | 400,00 |
| | AKTYWA RAZEM | 25 800,32 | 26 180,07 |
| | | | |
| BILANS - PASYWA | | 2018-03-31 | 2017-03-31 |
| A. | KAPITAŁY (FUNDUSZ) WŁASNY | 10 365,90 | 10 026,40 |
| I. | Kapitał (fundusz) podstawowy | 4 414,61 | 4 414,61 |
| II. | Kapitał (fundusz) zapasowy, w tym: | 1 472,03 | 1 472,03 |
| | - nadwyżka wartości sprzedaży (wartości emisyjnej) nad wartością nominalną udziałów (akcji) | 0,00 | 0,00 |
| III. | Kapitał (fundusz) z aktualizacji wyceny, w tym: | -4 037,31 | -3 017,66 |
| | - z tytułu aktualizacji wartości godziwej | -4 037,31 | -3 017,66 |
| IV. | Pozostałe kapitały (fundusze) rezerwowe, w tym: | 8 372,59 | 6 298,08 |
| | - tworzone zgodnie z umową (statutem) spółki | 0,00 | 0,00 |
| | - na udziały (akcje) własne | 8 372,59 | 6 298,08 |
| V. | Zysk (strata) z lat ubiegłych | 289,54 | 674,91 |
| VI. | Zysk (strata) netto | -145,53 | 184,43 |
| VII. | Odpisy z zysku netto w ciągu roku obrotowego (wielkość ujemna) | 0,00 | 0,00 |
| B. | ZOBOWIĄZANIA I REZERWY NA ZOBOWIĄZANIA | 15 434,42 | 16 153,67 |
| I. | Rezerwy na zobowiązania | 0,00 | 0,00 |
| II. | Zobowiązania długoterminowe | 4 886,86 | 4 456,09 |
| III. | Zobowiązania krótkoterminowe | 10 472,46 | 11 637,33 |
| IV. | Rozliczenia międzyokresowe | 75,10 | 60,25 |
| | PASYWA RAZEM | 25 800,32 | 26 180,07 |



KUPIEC®

TRANSPORT & SPEDITION

Rachunek zysków i strat za okres od 1 stycznia do 31 marca 2018 roku (dane w tys. zł).

| | 01.01.2018 - | 01.01.2018 - | 01.01.2017 - | 01.01.2017 - |
|--|-----------------|-----------------|------------------|------------------|
| | 31.03.2018 | 31.03.2018 | 31.03.2017 | 31.03.2017 |
| RACHUNEK ZYSKÓW I STRAT | | | | |
| A. Przychody netto ze sprzedaży i zrównane z nimi, w tym: | 9 341,74 | 9 341,74 | 10 121,62 | 10 121,62 |
| - od jednostek powiązanych | | | | |
| I. Przychody netto ze sprzedaży produktów | 9 341,74 | 9 341,74 | 10 121,62 | 10 121,62 |
| II. Zmiana stanu produktów (zwiększenie - wartość dodatnia, zmniejszenie wartość ujemna) | | | | |
| III. Koszt wytworzenia produktów na własne potrzeby jednostki | | | | |
| IV. Przychody netto ze sprzedaży towarów i materiałów | | | | |
| B. Koszty działalności operacyjnej | 9 410,25 | 9 410,25 | 9 876,06 | 9 876,06 |
| I. Amortyzacja | 77,82 | 77,82 | 91,10 | 91,10 |
| II. Zużycie materiałów i energii | 171,07 | 171,07 | 212,69 | 212,69 |
| III. Usługi obce | 8 536,23 | 8 536,23 | 9 050,95 | 9 050,95 |
| IV. Podatki i opłaty, w tym: | 17,63 | 17,63 | 22,61 | 22,61 |
| - podatek akcyzowy | | | | |
| V. Wynagrodzenia | 442,55 | 442,55 | 347,02 | 347,02 |
| VI. Ubezpieczenia społeczne i inne świadczenia, w tym: | 97,87 | 97,87 | 74,14 | 74,14 |
| - emerytalne | | | | |
| VII. Pozostałe koszty rodzajowe | 67,08 | 67,08 | 77,55 | 77,55 |
| VIII. Wartość sprzedanych towarów i materiałów | | | | |
| C. Zysk (strata) ze sprzedaży (A-B) | -68,51 | -68,51 | 245,56 | 245,56 |
| D. Pozostałe przychody operacyjne | 60,54 | 60,54 | 65,94 | 65,94 |
| I. Zysk z tytułu rozchodu niefinansowych aktywów trwałych | 0,00 | 0,00 | 8,23 | 8,23 |
| II. Dotacje | | | | |
| III. Aktualizacja wartości aktywów niefinansowych | | | | |
| IV. Inne przychody operacyjne | 60,54 | 60,54 | 57,71 | 57,71 |
| E. Pozostałe koszty operacyjne | 19,35 | 19,35 | 14,05 | 14,05 |
| I. Strata z tytułu rozchodu niefinansowych aktywów trwałych | | | | |
| II. Aktualizacja wartości aktywów niefinansowych | | | | |
| III. Inne koszty operacyjne | 19,35 | 19,35 | 14,05 | 14,05 |
| F. Zysk (strata) z działalności operacyjnej (C+D-E) | -27,32 | -27,32 | 297,45 | 297,45 |
| G. Przychody finansowe | 7,98 | 7,98 | 0,00 | 0,00 |
| I. Dywidendy i udziały w zyskach, w tym: | 0,00 | 0,00 | 0,00 | 0,00 |
| a) od jednostek powiązanych, w tym: | | | | |
| - w których jednostka posiada zaangażowanie w kapitale | | | | |
| b) od jednostek pozostałych, w tym: | 0,00 | 0,00 | 0,00 | 0,00 |
| - w których jednostka posiada zaangażowanie w kapitale | | 0,00 | 0,00 | 0,00 |
| II. Odsetki, w tym: | 5,60 | 5,60 | 0,00 | 0,00 |



KUPIEC[®]

TRANSPORT & SPEDITION

| | | | | | |
|-----------|--|----------------|----------------|---------------|---------------|
| | - od jednostek powiązanych | | | | |
| III. | Zysk z tytułu rozchodu aktywów finansowych, w tym: | | 0,00 | | |
| | - w jednostkach powiązanych | | | | |
| IV. | Aktualizacja wartości aktywów finansowych | 0,00 | 0,00 | 0,00 | 0,00 |
| V. | Inne | 2,38 | 2,38 | 0,00 | 0,00 |
| H. | Koszty finansowe | 126,19 | 126,19 | 72,52 | 72,52 |
| I. | Odsetki, w tym: | 126,19 | 126,19 | 67,55 | 67,55 |
| | - dla jednostek powiązanych | | | | |
| II. | Strata z tytułu rozchodu aktywów finansowych, w tym: | | | | |
| | - w jednostkach powiązanych | | | | |
| III. | Aktualizacja wartości aktywów finansowych | | | | |
| IV. | Inne | 0,00 | 0,00 | 4,97 | 4,97 |
| I. | Zysk (strata) brutto (F+G-H) | -145,53 | -145,53 | 224,93 | 224,93 |
| J. | Podatek dochodowy | 0,00 | 0,00 | 40,50 | 40,50 |
| K. | Pozostałe obowiązkowe zmniejszenia zysku (zwiększenia straty) | | | | |
| L. | Zysk (strata) netto (I-J-K) | -145,53 | -145,53 | 184,43 | 184,43 |

Zestawienie zmian w kapitale własnym, stan na dzień 31 marca 2018 roku.

| | WYSZCZEGÓLNIENIE | I kwartał 2018 r. (dane w tys. zł) | | | |
|------|---|---|---|---|---|
| | | IQ 2017r. od 01.01.2017r. do 31.03.2017r. | Narastająco od 01.01.2017r. do 31.03.2017r. | IQ 2018r. od 01.01.2018r. do 31.03.2018r. | Narastająco od 01.01.2018r. do 31.03.2018r. |
| I. | Kapitał (fundusz) własny na początek okresu (BO) | 9 841,97 | 9 841,97 | 10 511,46 | 10 511,46 |
| I.a | Kapitał (fundusz) własny na początek okresu (BO), po korektach | 9 841,97 | 9 841,97 | 10 511,46 | 10 511,46 |
| II. | Kapitał (fundusz) własny na koniec okresu (BZ) | 10 026,40 | 10 026,40 | 10 365,90 | 10 365,90 |
| III. | Kapitał (fundusz) własny, po uwzględnieniu proponowanego podziału zysku (pokrycia straty) | 10 026,40 | 10 026,40 | 10 365,90 | 10 365,90 |

Rachunek przepływów pieniężnych stan na dzień 31 marca 2018 roku.

| WYSZCZEGÓLNIENIE | I kwartał 2018 r. (dane w tys. PLN) | | | |
|--|---|---|---|---|
| | IQ 2017r. od 01.01.2017r. do 31.03.2017r. | Narastająco od 01.01.2017r. do 31.03.2017r. | IQ 2018r. od 01.01.2018r. do 31.03.2018r. | Narastająco od 01.01.2018r. do 31.03.2018r. |
| A. Przepływy środków pieniężnych z działalności operacyjnej | | | | |
| I. Zysk (strata) netto | 184,43 | 184,43 | -145,53 | -145,53 |
| II. Korekty razem | 74,34 | 74,34 | 465,80 | 465,80 |
| III. Przepływy pieniężne netto z działalności operacyjnej (I±II) | 308,95 | 793,55 | 320,25 | 320,25 |
| B. Przepływy środków pieniężnych z działalności inwestycyjnej | | | | |
| I. Wpływy | 23,00 | 23,00 | 0,00 | 0,00 |
| II. Wydatki | 335,17 | 335,17 | 234,95 | 234,95 |
| III. Przepływy pieniężne netto z działalności inwestycyjnej (I-II) | -312,17 | -312,17 | -234,95 | -234,95 |
| C. Przepływy środków pieniężnych z działalności finansowej | | | | |
| I. Wpływy | 61,15 | 61,15 | 0,00 | 0,00 |
| II. Wydatki | 0,00 | 0,00 | 38,43 | 38,43 |
| III. Przepływy pieniężne netto z działalności finansowej (I-II) | 61,15 | 61,15 | -38,43 | -38,43 |
| D. Przepływy pieniężne netto razem (A.III±B.III±C.III) | 7,75 | 7,75 | 46,87 | 46,87 |
| E. Bilansowa zmiana stanu środków pieniężnych, w tym | 7,75 | 7,75 | 46,87 | 46,87 |
| F. Środki pieniężne na początek okresu | 55,09 | 55,09 | 16,26 | 16,26 |
| G. Środki pieniężne na koniec okresu (F±D), w tym | 62,84 | 62,84 | 63,13 | 63,13 |

3. INFORMACJA O ZASADACH PRZYJĘTYCH PRZY SPORZĄDZANIU RAPORTU I O ZMIANACH STOSOWANYCH ZASAD (POLITYKI) RACHUNKOWOŚCI.

I. PREZENTACJA SPRAWOZDANIA FINANSOWEGO.

KUPIEC S. A. prezentuje skrócone sprawozdanie finansowe za I kwartał roku obrotowego 2018, tj. za okres rozpoczynający się **1 stycznia 2018 r.** i kończący się **31 marca 2018 r.**

KUPIEC Spółka z o.o. z siedzibą w Tarnowie nie stanowi jednostki zależnej.

W bieżącym okresie sprawozdawczym w skład Spółki nie wchodziły wewnętrzne jednostki organizacyjne zobowiązane do sporządzenia samodzielnego sprawozdanie finansowego, jednostka nie była więc zobowiązana do sporządzenia łącznego sprawozdania finansowego.

Sprawozdanie finansowe zostało sporządzone przy założeniu kontynuowania działalności.

Sprawozdanie finansowe zostało przygotowane zgodnie z wymogami Ustawy z dnia 29 września 1994 roku o rachunkowości obowiązującymi jednostki kontynuujące działalność.

Kupiec Spółka Akcyjna sporządza rachunek zysków i strat w układzie rodzajowym.

Wynik finansowy Kupiec Spółka Akcyjna za okres sprawozdawczy obejmuje wszystkie osiągnięte i przypadające na jej rzecz przychody oraz związane z tymi przychodami koszty zgodnie z zasadami memoriału, współmierności przychodów i kosztów oraz ostrożnej wyceny.

II. INFORMACJE DOTYCZĄCE SKŁADU ZARZĄDU I RADY NADZORCZEJ.

Skład osobowy Zarządu na dzień sporządzenia sprawozdania finansowego.

Prezes Zarządu – Pan Leszek Wróblewski

Skład osobowy Rady Nadzorczej na dzień sporządzenia sprawozdania finansowego.

Przewodniczący Rady Nadzorczej – Wróblewski Piotr

Wiceprzewodniczący Rady Nadzorczej – Tabisz Zygmunt

Członek Rady Nadzorczej – Staśko Artur

Członek Rady Nadzorczej – Rafał Leszkiewicz

Członek Rady Nadzorczej – Jan Leszkiewicz

III. POLITYKA RACHUNKOWOŚCI.

1/ Rachunek zysków i strat.

KUPIEC Spółka Akcyjna z siedzibą w Tarnowie sporządza rachunek zysków i strat w układzie rodzajowym.

Na wynik finansowy Spółki wpływają ponadto:

- pozostałe przychody i koszty operacyjne, bezpośrednio związane z działalnością Spółki;
- przychody i koszty finansowe, głównie z tytułu odsetek i różnic kursowych.

Wynik finansowy Spółki za okres sprawozdawczy obejmuje wszystkie osiągnięte i przypadające na jej rzecz przychody oraz związane z tymi przychodami koszty zgodnie z zasadami memoriału, współmierności przychodów i kosztów oraz ostrożnej wyceny.

Wynik finansowy brutto Spółki korygują :

- bieżące zobowiązania z tytułu podatku dochodowego od osób prawnych;

Bieżące zobowiązania z tytułu podatku dochodowego od osób prawnych naliczane są zgodnie z ustawą z dnia 15 lutego 1992 roku o podatku dochodowym od osób prawnych, w brzmieniu obowiązującym w roku sprawozdawczym.

2/ Bilans

KUPIEC Spółka Akcyjna stosuje zasady i metody wyceny określone w ustawie o rachunkowości oraz wydanych na jej podstawie rozporządzeniach. Tam, gdzie ustawa daje jednostkom prawo wyboru, w stosunku do zdarzeń występujących w Spółce, stosuje się następujące zasady wyceny:

Środki trwałe oraz wartości niematerialne i prawne.

Środki trwałe są wyceniane według cen nabycia lub koszcie wytworzenia po aktualizacji wyceny składników majątku pomniejszonych o skumulowane umorzenie.

Środki trwałe są umarzane według metody liniowej, począwszy od miesiąca następnego po miesiącu przyjęcia do eksploatacji w okresie odpowiadającym szacowanemu okresowi ich ekonomicznej użyteczności. Do celów podatkowych przyjmowane były stawki amortyzacyjne wynikające z Ustawy z dnia 15 lutego 1992 roku o podatku dochodowym od osób prawnych, określające wysokość amortyzacji stanowiącej koszty uzyskania przychodów.

Dla używanych środków trwałych stosowane są podwyższone stawki amortyzacyjne, zgodne z wymienionymi w ustawie.

Składniki majątku o przewidywanym okresie użytkowania nie przekraczającym jednego roku oraz wartości początkowej nie przekraczającej 3.500,- zł są jednorazowo umarzane, w momencie przekazywania ich do używania.

Dla posiadanych przez siebie środków trwałych, w ramach poszczególnych ich grup rodzajowych, Spółka stosowała następujące stawki amortyzacyjne:

- środki transportu: 14% - 40%
- sprzęt komputerowy ; 30%

Pozycje wyrażone w walutach obcych.

Wyrażone w walutach operacje gospodarcze ujmuje się w księgach rachunkowych na dzień ich przeprowadzenia odpowiednio po kursie :

- faktycznie zastosowanym w tym dniu, wynikającym z charakteru operacji – w przypadku kupna lub sprzedaży walut oraz zapłaty zobowiązań lub należności;
- średnim, ogłaszanym dla danej waluty przez Narodowy Bank Polski z dnia poprzedzającego dzień wystąpienia operacji, chyba że w wiążącym jednostkę dokumencie ustalony został inny kurs.

Za kurs faktycznie zastosowany w dniu przeprowadzenia operacji Spółka przyjmuje w przypadku:

- sprzedaży walut – kurs ustalony przy realizacji operacji
- zakupu walut – kurs ustalony przy realizacji operacji
- zapłaty należności – średnim, ogłaszanym dla danej waluty przez Narodowy Bank Polski z dnia poprzedzającego dzień wpływu należności
- zapłaty zobowiązania – średnim, ogłaszanym dla danej waluty przez Narodowy Bank Polski z dnia poprzedzającego dzień wypływu waluty

Należności długoterminowe, należności krótkoterminowe i roszczenia

- Należności długoterminowe, należności krótkoterminowe i roszczenia wykazywane są w wartości netto (pomniejszone o odpisy aktualizacyjne)
- Należności są wycenione się w kwotach wymaganej zapłaty, z zachowaniem zasady ostrożnej wyceny.
- Należności wyrażane w walutach obcych wycenione są z zastosowaniem kursu średniego ustalonego dla danej waluty przez Narodowy Bank Polski na dany dzień.

Różnice kursowe od należności wyrażonych w walutach obcych powstałe na dzień zapłaty zalicza się do kosztów finansowych, jeżeli są to różnice ujemne lub do przychodów finansowych, jeżeli powstałe różnice są dodatnie.

Środki pieniężne.

- środki pieniężne w walucie polskiej wykazane są w ich wartości nominalnej.
- środki pieniężne wyrażone w walutach obcych wycenia się z zastosowaniem kursów banków, z usług których Spółka korzystała oraz kursu średniego ogłaszanego przez Narodowy Bank Polski dla danej waluty.

Zobowiązania.

- Zobowiązania wycenione są w kwocie wymaganej zapłaty, z uwzględnieniem zasady ostrożności.
- Zobowiązania wyrażane w walutach obcych wycenia się z zastosowaniem kursu średniego ustalonego dla danej waluty przez Narodowy Bank Polski na dany dzień.
- Różnice kursowe od zobowiązań wyrażonych w walutach obcych powstałe na dzień zapłaty zalicza się do kosztów finansowych, jeżeli są to różnice ujemne lub do przychodów finansowych, jeżeli powstałe różnice są dodatnie.
- Zobowiązania, szczególnie wobec budżetu, zostały wycenione na dzień bilansowy w kwocie wymaganej zapłaty.

Materiały.

Materiały w momencie zakupu odnosi się w całości w ciężar kosztów.

Kapitały własne

- ujmuje się w księgach rachunkowych w wartości nominalnej według ich rodzajów i zasad określonych przepisami prawa i umową Spółki.
- kapitał zakładowy w sprawozdaniu finansowym wykazuje się w wysokości określonej w statucie i wpisanej w KRS
- zadeklarowane, lecz nie wniesione wkłady kapitałowe ujmuje się jako należne wkłady na poczet kapitału
- kapitał zapasowy tworzony jest z:
 - Podziału zysku Spółki
 - Nadwyżki wartości emisyjnej nad ich wartością nominalną, po pokryciu kosztów emisji akcji

Rozliczenia międzyokresowe przychodów.

Rozliczenia międzyokresowe przychodów, dokonywane są z zachowaniem zasady ostrożności oraz współmierności przychodów i kosztów.

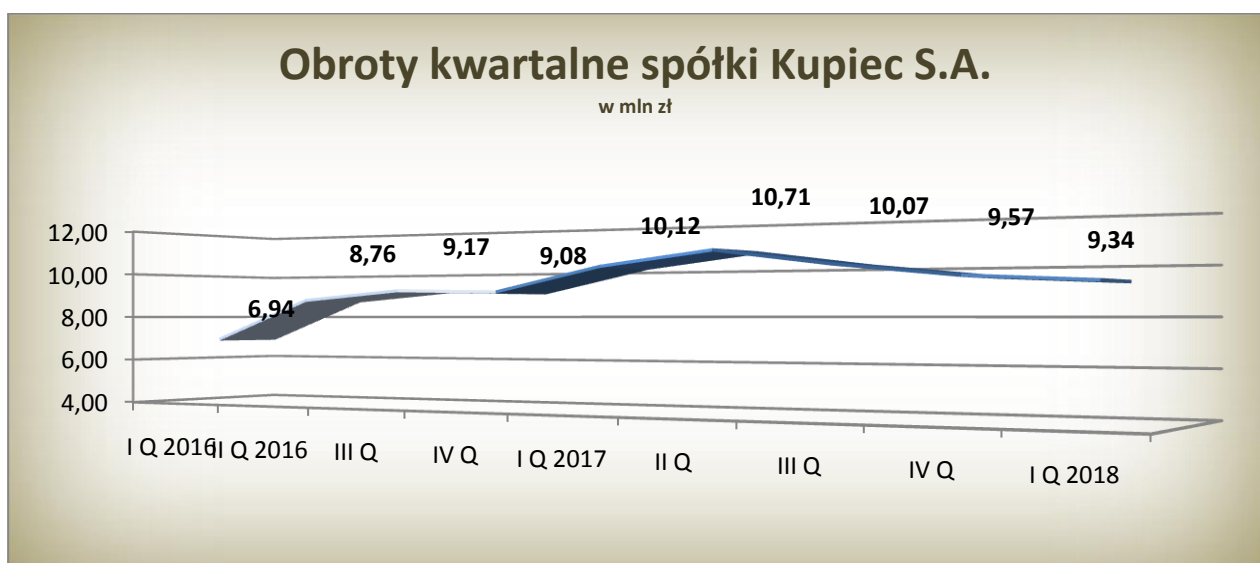
Rozliczenia międzyokresowe kosztów czynne.

Rozliczenia międzyokresowe czynne dokonywane są, jeżeli koszty poniesione dotyczą przyszłych okresów sprawozdawczych. Na dzień bilansowy wycena rozliczeń międzyokresowych czynnych dokonywana jest przy zastosowaniu zasady ostrożności.

4. KOMENTARZ ZARZĄDU NA TEMAT CZYNNIKÓW I ZDARZEŃ, KTÓRE MIAŁY WPŁYW NA OSIĄGNIĘTE WYNIKI FINANSOWE

4.1 Obroty w ujęciu kwartalnym

Przychody ze sprzedaży za I kwartał 2018 r. osiągnęły wartość 9.341,74 tys. zł i są one niższe od analogicznego okresu 2017 roku o 779,88 tys. zł. Stanowi to spadek w stosunku do I kwartału 2017 o 7,71%. Na podstawie wyników osiągniętych w okresie od 01.04.2018 r. do 14.05.2018 r. Zarząd jednak uważa, iż tendencja spadkowa jest chwilowa.

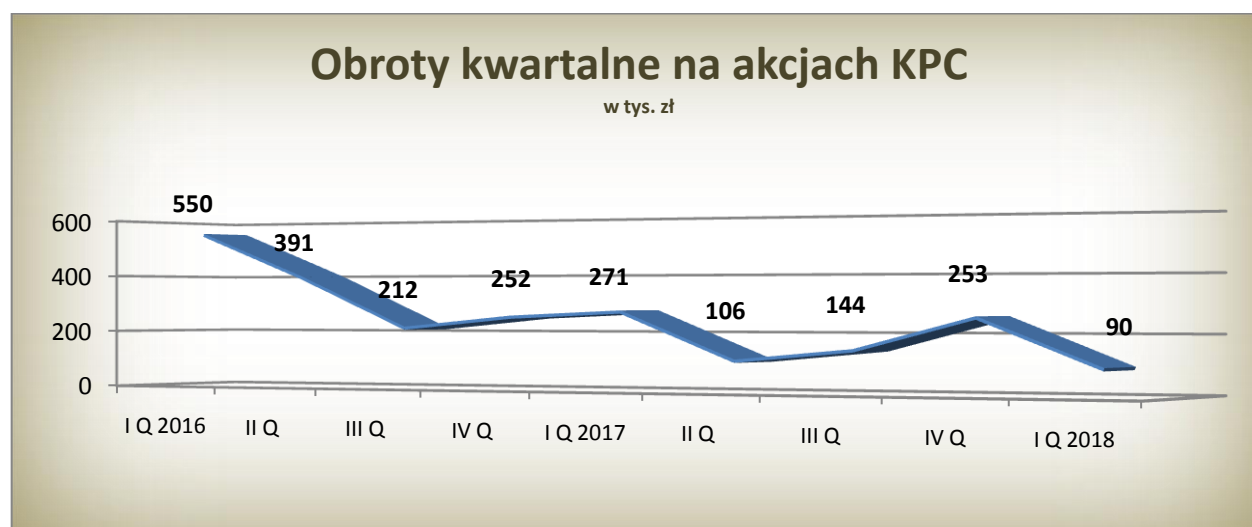


4.2 Zysk z działalności operacyjnej w ujęciu kwartalnym

Zysk Emitenta z działalności operacyjnej za I kwartał 2018 roku wyniósł -27,32 tys. zł i był o 324,77 tys. zł niższy niż w I kwartale 2017 roku. Spadek spowodowany był obniżeniem marży. Podobnie jednak jak w przypadku przychodów, analizując wyniki osiągnięte w okresie 01.04.2018 r. do 14.05.2018 r. Zarząd uważa, że tendencja spadkowa jest chwilowa.



W I kwartale 2018 roku obroty na akcjach Kupca wyniosły 90,53 tys. zł.



W Kwartalnym Raporcie Statystycznym rynku NewConnect za I kwartał 2018 roku Spółka osiągnęła następujące pozycje:

- 130 (poprzednio 348) na ponad 400 wymienianych spółek pod względem stopy zwrotu z kapitału,
- 264 (poprzednio 264) na ponad 400 wymienianych spółek pod względem kapitalizacji.
- 199 (poprzednio 126) na ponad 400 wymienianych spółek pod względem wartości obrotu na akcjach,

5. INFORMACJA ZARZĄDU NA TEMAT AKTYWNOŚCI, JAKĄ PODEJMOWAŁ W OKRESIE OBJĘTYM RAPORTEM, W OBSZARZE ROZWOJU PROWADZONEJ DZIAŁALNOŚCI

5.1 W zakresie rozwoju podstawowej działalności spedycyjnej:

Z powodów negatywnych tendencji na rynku w I kwartale 2018 roku odnotowaliśmy znaczący spadek obrotów i przede wszystkim marży. Mamy dużą nadzieję (popartą już osiągniętymi wynikami za połowę II kwartału), że zjawisko to było chwilowe. Zarząd nadal kładzie nacisk na rozwój i zwiększenie obrotów przy zachowaniu zadowalającej marży. Nadal celem na rok 2018 jest osiągnięcie poziomu 50 mln zł obrotu rocznego.

5.2 W zakresie nadzoru Zarządu nad rozwojem spółek w których Emitent posiada znaczące zaangażowanie w kapitale zakładowym.

Zarząd Emitenta obserwuje rozwój spółki BVT SA, która w I kwartale 2018 roku kontynuowała działania w obszarze swojej działalności podstawowej i rozwoju w obszarze zakupów wierzytelności z sektora bankowego. Zarząd Emitenta oczekuje na wyniki z działalności windykacji wierzytelności hipotecznych co spółka BVT już z wolna zaczyna komunikować.

5.3 W zakresie zarządzania nieruchomościami posiadanymi w aktywach.

Obecnie Emitent posiada dwie nieruchomości.

Pierwsza z nich to działka w Tarnowie o powierzchni ponad 1,3 ha która pozytywnie kształtuje sumę bilansową Spółki, co pozwala osiągać niskie koszty finansowania, stanowi też realne zabezpieczenie Emitenta na wypadek załamania koniunktury w sektorze TSL.

Druga, to zakupiony w dniu 14 października 2016 r. biurowiec o łącznej powierzchni użytkowej 2.913,50 m² i 2.754,21 m² powierzchni możliwej do wynajmu. W końcu stycznia 2018, zgodnie z umową zostały przekazane Emitentowi ostatnie piętra biurowca w wyniku czego zarządza on już całością nieruchomości. Remont pierwszych powierzchni już się kończy i będzie przeznaczony na wynajem najemcom. Zarząd bardzo pozytywnie ocenia ten kierunek rozwoju Spółki i kontynuuje działania mające na celu intensyfikowanie zysku generowanego z najmu powierzchni biurowej.

5.4 W zakresie nowych projektów inwestycyjnych.

W omawianym okresie nie doszło do nowych inwestycji Emitenta.

6. STANOWISKO DOTYCZĄCE MOŻLIWOŚCI ZREALIZOWANIA PROGNOZ

Zarząd Spółki nie publikował prognoz na 2018 rok, a w związku z dynamicznym rozwojem Emitenta nie jest w stanie oszacować właściwie prognoz w zakresie zysków z działalności operacyjnej oraz działalności inwestycyjnej.

7. WSKAZANIE JEDNOSTEK WCHODZĄCYCH W SKŁAD GRUPY KAPITAŁOWEJ EMITENTA NA OSTATNI DZIEŃ OKRESU OBJĘTEGO RAPORTEM KWARTALNYM

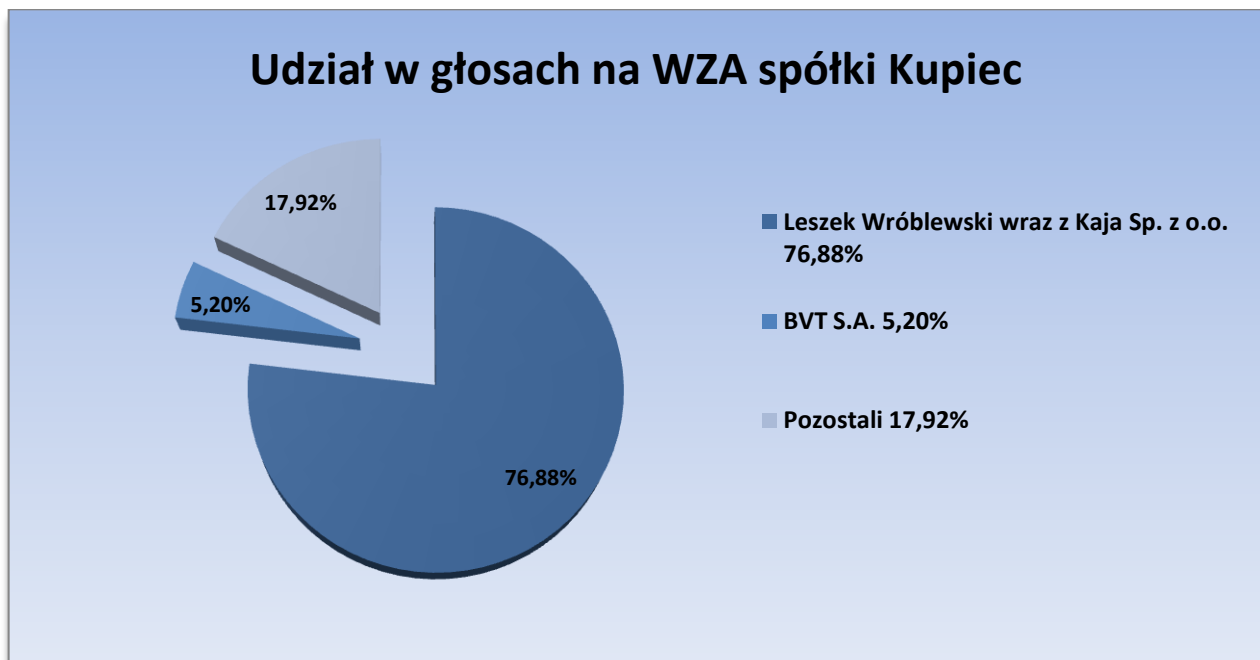
- Nie dotyczy -

8. WSKAZANIE PRZYCZYŃ NIESPORZĄDZENIA PRZEZ EMITENTA SKONSOLIDOWANYCH SPRAWOZDAŃ FINANSOWYCH I WYBRANE DANE FINANSOWE SPÓŁKI ZALEŻNEJ

- Nie dotyczy -

9. INFORMACJA O STRUKTURZE AKCJONARIATU EMITENTA, ZE WSKAZANIEM AKCJONARIUSZY POSIADAJĄCYCH NA DZIEŃ SPORZĄDZENIA RAPORTU, CO NAJMNIEJ 5% GŁOSÓW NA WALNYM ZGROMADZENIU

9.1 Struktura akcjonariatu spółki KUPIEC S.A.



| Akcjonariusz | Ilość akcji | Kapitał | Ilość głosów na WZA | Udział % w kapitale | Udział % w WZA | Data ostatniej zmiany |
|---|--|-----------|---------------------|---------------------|----------------|-----------------------|
| Leszek Wróblewski wraz z Kaja Sp. z o.o.* | 2.931.520 w tym 2.000.000 akcji imiennych | 2.931.520 | 4.931.520 | 66,40% | 76,88% | 14.12.2017 |
| BVT S.A. | 333.340 | 333.340 | 333.340 | 7,55% | 5,20% | 24.04.2013 |
| Pozostali | 1.149.749 | 1.149.749 | 1.149.749 | 26,04% | 17,92% | 14.12.2017 |

Pan Leszek Wróblewski osobiście posiada 131.772 akcje stanowiące 2,98% kapitału zakładowego spółki Kupiec SA i uprawniające do wykonywania 226.272 głosów, co stanowiło 3,53% ogólnej liczby głosów. Kaja Sp. z o.o. posiada 2.799.748 akcji stanowiących 63,42% kapitału zakładowego spółki Kupiec SA i uprawniających do wykonywania 4.705.248 głosów, co stanowiło 73,35% ogólnej liczby głosów (100% udziałów Kaja Sp. z o.o. posiada Pan Leszek Wróblewski).

Powyzsza struktura akcjonariatu uwzględnia komunikaty otrzymane od akcjonariuszy w trybie Art. 69 Ustawy o ofercie opublikowane w systemie ESPI.

9.2 Do obrotu w alternatywnym systemie obrotu na rynku NewConnect wprowadzono następujące akcje:

1. serii A w liczbie 1.000.000 sztuk
2. serii B w liczbie 250.000 sztuk
3. serii C w liczbie 333.334 sztuk
4. serii D w liczbie 831.275 sztuk

9.3 Akcje Kupiec S.A. wprowadzone do obrotu publicznego stanowią 54,70 % wszystkich wyemitowanych akcji spółki.

9.4 Na dzień publikacji raportu za I kwartał 2018 roku Kupiec S.A. posiada 200.000 akcji własnych, a cena średnia cena nabycia wynosi 2,00 zł za akcję.

10. INFORMACJA O LICZBIE ZATRUDNIONYCH

Spółka Kupiec S.A. w I kwartale 2018 roku zatrudniała 39,80 osób, co w przeliczeniu na pełne etaty daje wartość 39,3 etatów.

Raport Kupiec S.A. za I kwartał roku 2018 został przygotowany zgodnie z aktualnym stanem prawnym w oparciu o Załącznik nr 3 do Regulaminu ASO - „Informacje bieżące i okresowe przekazywane w Alternatywnym Systemie Obrotu na rynku NewConnect”.

Tarnów, dnia 14 maja 2018 roku