

marsoft S.A.



INTERNET



TELEFON



TELEWIZJA

**Raport kwartalny MARSOFT S.A.
obejmujący okres
od 1 kwietnia 2016r. do 30 czerwca 2016r.**



Szanowni Państwo.

W imieniu MARSOFT S.A. przedstawiam Państwu raport za II kwartał 2016 roku.

Pragnę podziękować wszystkim za okazane nam zaufanie oraz wsparcie w realizacji naszych planów, jakim obdarzyliście Państwo Spółkę oraz jej Zarząd. To dzięki niemu MARSOFT S.A. stara się dynamicznie realizować przyjęte cele.

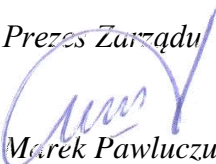
II kwartał 2016 roku był okresem wyężonej pracy wszystkich pracowników Spółki i jej Zarządu. Zarząd podjął zdecydowane kroki w celu obniżenia kosztów bieżących oraz intensywne działania nad dalszą strategią rozwoju spółki, które obejmują rozbudowę istniejących sieci na terenie powiatu świdnickiego, oraz prace podwykonawcze przyłączy telekomunikacyjnych oraz energetycznych na rzecz zewnętrznych Inwestorów na terenie województwa lubelskiego jak również na terenie województw sąsiednich.

Pragniemy zapewnić iż w dalszym ciągu wszelkie nasze działania zmierzać będą do nieustannego podnoszenia wartości naszej spółki jak równie jakości świadczonych usług.

Wszystkich zainteresowanych szczegółowymi informacjami na temat naszych działań w II kwartale 2016 roku zapraszam do zapoznania się z załączonym raportem kwartalnym.

Z poważaniem

Prezes Zarządu



Marek Pawluczuk

DANE SPÓŁKI:

Forma prawna	Spółka Akcyjna
Siedziba:	Świdnik
Adres:	21-040 Świdnik ul. Głogowa 2a
Telefon:	(81) 443 90 00
Faks:	(81) 443 90 01
Adres poczty elektronicznej:	biuro@marsoft.pl
Adres strony internetowej:	www.marsoft.pl
NIP:	712-294-80-34
REGON:	060044367
KRS:	0000295837

Zarząd

Imię i nazwisko	Stanowisko
Marek Pawluczuk	Prezes Zarządu

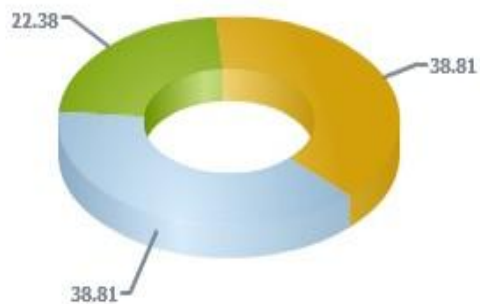
Rada nadzorcza

Imię i nazwisko	Stanowisko
Anna Pawluczuk	Przewodniczący Rady Nadzorczej
Marcin Obara	Członek Rady Nadzorczej
Aleksandra Malarczyk - Obara	Członek Rady Nadzorczej
Katarzyna Szewczyk	Członek Rady Nadzorczej
Łukasz Pawluczuk	Członek Rady Nadzorczej

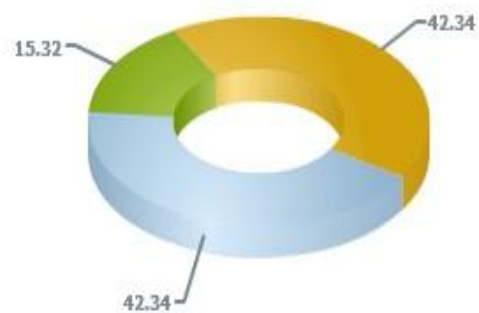
Wykaz akcjonariuszy spółki na dzień 30 czerwca 2016r.

Struktura akcjonariatu

Rozkład liczby akcji (%)



Udział głosów w WZA (%)



Lp.	Akcjonariusz	I. akcji (szt.)	% akcji (%)	I. głosów (szt.)	% głosów (%)	data ostatniej zmiany
1	Obara Marcin	2 106 879,00	38,81	3 356 879,00	42,34	23.07.2013
2	Pawluczuk Paweł	2 106 879,00	38,81	3 356 879,00	42,34	23.07.2013
3	Pozostali	1 213 805,00	22,38	1 213 805,00	15,32	23.07.2013
	Ogółem	5 427 563,00	100,00	7 927 563,00	100,00	09.04.2008

SKRÓCONE SPRAWOZDANIE FINANSOWEGO NA DZIEŃ 30.06.2016r.**1) Dane identyfikacyjne**

Nazwa jednostki	Marsoft Spółka Akcyjna
Siedziba jednostki	21-040 Świdnik, ul. Głogowa 2A
Organ rejestrowy	Sąd Rejonowy w Lublinie XI Wydział Gospodarczy Krajowego Rejestru Sądowego
Numer w rejestrze	0000295837
REGON	060044367
NIP	7122948034

Spółka od początku istnienia zajmuje się przede wszystkim świadczeniem usług internetowych, a według Europejskiej Klasyfikacji Działalności podstawowym przedmiotem działalności jest działalność w zakresie telekomunikacji przewodowej PKD 6110Z.

Przedmiot działalności przedsiębiorcy:

PKD 61 – Działalność w zakresie telekomunikacji przewodowej

PKD 73 – Reklama, badanie rynku i opinii publicznej;

PKD 62 - Działalność związana z oprogramowaniem i doradztwem w zakresie informatyki oraz działalność powiązana;

PKD 33 - Naprawa, konserwacja i instalowanie ,maszyn i urządzeń.

Akcje Serii A.2 Spółki notowane są na Giełdzie NewConnect w Warszawie.

Spółka Marsoft S.A. nie jest spółką zainteresowania publicznego.

2) Struktura organów spółki

Zarząd spółki:

Marek Pawluczuk – Prezes Zarządu

Rada Nadzorcza:

Anna Pawluczuk – Przewodniczący Rady Nadzorczej

Łukasz Pawluczuk – Członek Rady Nadzorczej

Marcin Obara – Członek Rady Nadzorczej

Katarzyna Szewczyk – Członek Rady Nadzorczej

Aleksandra Malarczyk - Obara – Członek Rady Nadzorczej

3) Informacje dotyczące sprawozdania finansowego.**1. Czas trwania działalności jednostki.**

Czas trwania działalności Spółki jest nieoznaczony

2. Okres objęty sprawozdaniem finansowym.

Jednostkowe sprawozdanie finansowe zostało sporządzone za okres od 01 stycznia 2016 r. do 30 czerwca 2016 r.

3. Dane łączne w sprawozdaniu finansowym.

Sprawozdanie finansowe nie zawiera danych łącznych, Spółka nie posiada wewnętrznych jednostek organizacyjnych, samodzielnie sporządzających sprawozdania finansowe.

4. Informacja o założeniu kontynuowania działalności.

Sprawozdanie finansowe sporządzone zostało przy założeniu kontynuowania działalności gospodarczej.

5. Informacja o wystąpieniu połączenia

W okresie objętym jednostkowym sprawozdaniem finansowym nie wystąpiło połączenie

6. Na dzień bilansowy tj. 30.06.2016r spółka Marsoft S.A jest spółką dominującą w stosunku do spółki Marsoft Inwestycje Sp. z o o z siedzibą w Świdniku przy ul. Głogowej 2A.

Przyjęte zasady rachunkowości

Roczne sprawozdanie finansowe MARSOFT S.A. zostało sporządzone zgodnie z wymogami ustawy o rachunkowości z dnia 29 września 1994 roku oraz z obowiązującą w spółce polityką rachunkowości, uaktualnioną zarządzeniem Prezesa Zarządu.

Niniejsze sprawozdanie zostało sporządzone w oparciu o zasadę kosztu historycznego.

Walutą funkcjonalną i walutą prezentacji wszystkich pozycji sprawozdania finansowego jest PLN. Sprawozdanie finansowe i wszystkie dane objaśniające podawane są pełnych kwotach PLN.

a) Wycena ogółem majątku trwałego.

Środki trwałe oraz wartości niematerialne i prawne wycenia się według cen nabycia lub kosztów wytworzenia, pomniejszone o odpisy amortyzacyjne.

Środki trwałe w budowie wycenia się w wysokości ogółu kosztów pozostających w bezpośrednim związku z ich nabyciem lub wytworzeniem.

Inwestycje w obcych środkach trwałych są amortyzowane.

Środki trwałe oraz wartości niematerialne i prawne o wartości równej lub niższej niż 2.500,00 zł odpisuje się w całości w koszty w chwili oddania do użytkowania.

Grunty nie podlegają amortyzacji.

Udziały zostały wycenione według wartości nabycia z zachowaniem zasady ostrożności, uwzględniając o odpisy aktualizujące.

Umorzenie wartości niematerialnych i prawnych naliczane jest metodą liniową przy uwzględnieniu okresów ekonomicznej użyteczności, nie dłużej niż przez okres 24 miesięcy, z wyjątkiem wartości firmy.

Z uwagi na zamiar wykorzystywania linii telekomunikacyjnych (sieci światłowodowych) spółka ustaliła indywidualną stawkę amortyzacji wartości firmy 5% przedłużając okres amortyzacji do 20 lat.

Do amortyzacji środków trwałych oraz wartości niematerialnych i prawnych stosuje się stawki przewidziane w wykazie rocznych stawek amortyzacyjnych, stanowiącym załącznik do ustawy o podatku dochodowym od osób prawnych. Amortyzacji dokonuje się metodą liniową.

b) Prawo wieczystego użytkowania gruntów.

Nabyte przez Spółkę prawo wieczystego użytkowania gruntów ujmowane jest w bilansie i nie podlega amortyzacji.

c) Należności i zobowiązania

Należności i zobowiązania (w tym z tytułu kredytów) w walucie polskiej wykazywane są według wartości wymaganej zapłaty. Należności i zobowiązania w walutach obcych w momencie powstania ujmowane są według średniego kursu ustalonego przez Prezesa NBP dla danej waluty obcej. Dodatnie lub ujemne różnice kursowe powstające w dniu płatności wynikające z różnicy pomiędzy kursem waluty na ten dzień, a kursem waluty w dniu powstania należności lub zobowiązania, odnoszone są odpowiednio na przychody lub koszty operacji finansowych. Należności wycenione zostały po dokonaniu odpisów aktualizujących, które tworzy się w stosunku do należności przekraczających 12 miesięcy w wysokości 100%..

d) Środki pieniężne

Krajowe środki pieniężne w kasie i na rachunkach bankowych wycenia się według wartości nominalnej.

e) Czynne rozliczenia międzyokresowe kosztów

Rozliczenia dokonywane są w odniesieniu do poniesionych kosztów dotyczących przyszłych okresów sprawozdawczych. Odpisy dokonywane są stosownie do upływu czasu.

f) Bierne rozliczenia międzyokresowe kosztów

Rozliczenia dokonywane są w wysokości prawdopodobnych zobowiązań przypadających na bieżący okres sprawozdawczy.

g) Kapitały własne

Kapitały własne ujmuje się w księgach rachunkowych w wartości nominalnej, według ich rodzajów i zasad określonych przepisami prawa, statutu lub umowy spółki. Kapitał podstawowy wykazuje się w wysokości określonej w statucie i wpisanej w rejestrze sądowym.

h) Rezerwa i aktywa z tytułu odroczonego podatku dochodowego

W związku z przejściowymi różnicami między wykazywaną w księgach rachunkowych wartością aktywów i pasywów a ich wartością podatkową możliwą do odliczenia w przyszłości, spółka tworzy rezerwę i ustala aktywa z tytułu odroczonego podatku dochodowego.

i) Przychody ze sprzedaży towarów i usług

Przychodem ze sprzedaży towarów i usług jest kwota należna od odbiorcy, pomniejszona o należny podatek od towarów i usług. Momentem sprzedaży jest odebranie przez niego towaru lub usługi.

j) Leasing

Spółka była stroną umowy leasingu operacyjnego

k) Rachunek zysków i strat

Rachunek zysków i strat jest sporządzany w wersji porównawczej

l) Rachunek przepływów pieniężnych

Rachunek przepływów pieniężnych sporządza się metodą pośrednią.

Wybrane dane finansowe za II kwartał 2016 r.

Rachunek zysków i strat

Rachunek zysków i strat (pln)		Dane obejmujące okres		Dane narastająco obejmujące okres	
		Od 1 kwietnia do 30 czerwca	Od 1 kwietnia do 30 czerwca	Od 1 stycznia do 30 czerwca	Od 1 stycznia do 30 czerwca
		2015	2016	2015	2016
A	Przychody netto ze sprzedaży	439 050,14	436 859,53	918 015,35	884 444,18
B	Koszty działalności operacyjnej	366 013,15	414 265,83	804 561,50	841 881,19
I	Amortyzacja	22 609,12	22 609,12	45 218,28	45 218,28
C	Zysk /strata/ ze sprzedaży	73 036,99	22 593,70	113 453,85	42 562,99
D	Pozostałe przychody operacyjne	2 249,54	0,04	3 263,28	0,31
E	Pozostałe koszty operacyjne	42 204,66	56 329,11	82 385,32	95 912,63
F	Zysk /strata/ z działalności operacyjnej	33 081,87	-33 735,37	34 331,81	-53 349,33
G	Przychody finansowe	0,12	0,04	0,63	0,92
H	Koszty finansowe	1 456,33	153 018,73	3 489,60	158 281,78
I	Zysk /strata/ z działalności gospodarczej	31 625,66	-186 754,06	30 842,84	-211 757,10
K	Zysk /strata/ brutto	31 625,66	-186 754,06	30 842,84	-211 757,10
L	Podatek dochodowy	-	-	-	-
N	Zysk /strata/ netto	31 625,66	-186 754,06	30 842,84	-211 757,10

Bilans

BILANS - AKTYWA (pln)		Dane obejmujące okres	
		Od 1 stycznia do 30 czerwca	Od 1 stycznia do 31 czerwca
		2015	2016
A	Aktywa trwałe	3 359 918,42	3 144 302,39
I	Wartości niematerialne i prawne	1 829 812,50	1 686 222,43
II	Rzeczowe aktywa trwałe	1 471 215,92	1 397 935,96
IV	Inwestycje długoterminowe	-	-
V	Długoterminowe rozliczenia finansowe	58 890,00	60 144,00
B	Aktywa obrotowe	227 450,88	190 517,02
I	Zapasy	-	-
II	Należności krótkoterminowe	207 296,94	176 553,61
III	Inwestycje krótkoterminowe	12 374,80	3 991,21
c)	środki pieniężne i inne aktywa pieniężne	12 374,80	3 991,21
1	inne aktywa pieniężne	-	-
IV	Krótkoterminowe rozliczenia międzyokresowe	7 779,14	9 972,20
SUMA		3 587 369,30	3 334 819,41

BILANS - PASYWA (pln)		Dane obejmujące okres	
		Od 1 stycznia do 30 czerwca	Od 1 stycznia do 31 czerwca
		2015	2016
A	Kapitał /fundusz/ własny	536 718,50	216 853,93
I	Kapitał /fundusz/ podstawowy	2 713 781,50	2 713 781,50
II	Kapitał /fundusz/ zapasowy	414 994,78	414 994,78
III	Zysk /strata/ z lat ubiegłych	- 2 622 900,62	-2 700 165,25
IV	Zysk /strata/ netto	30 842,84	-211 757,10
B	Zobowiązania i rezerwy na zobowiązania	3 050 650,80	3 117 965,48
I	Rezerwy na zobowiązania	141 770,31	142 568,31
II	Zobowiązania długoterminowe	177 500,00	162 500,00
III	Zobowiązania krótkoterminowe	2 731 380,49	2 812 897,17
IV	Rozliczenia międzyokresowe		
SUMA		3 587 369,30	3 334 819,41

RACHUNEK PRZEPIŁYWÓW PIENIĘŻNYCH – METODA POŚREDNIA	30-06-2016
A. Przepływy środków pieniężnych z działalności operacyjnej	
I. Zysk (strata) netto	-211 757,10
II. Korekty razem	300 747,28
1. Amortyzacja	45 218,28
3. Odsetki i udziały w zyskach (dywidendy)	158 281,78
4. Zysk (strata) z działalności inwestycyjnej	0,00
5. Zmiana stanu rezerw	-798,00
6. Zmiana stanu zapasów	0,00
7. Zmiana stanu należności	30 743,84
8. Zmiana stanu zob. krótkoterm., z wyjątkiem pożyczek i kredytów	-81 516,68
9. Zmiana stanu rozliczeń międzyokresowych	2 193,06
10. Inne korekty	146 625,00
III. Przepływy pieniężne netto z działalności operacyjnej (I+/-II)	88 990,18
B. Przepływy środków pieniężnych z działalności inwestycyjnej	
I. Wpływy	0,00
1. Zbycie wnip oraz rzeczowych aktywów trwałych	0,00
2. Zbycie inwestycji w nieruchomości oraz wnip	
3. Z aktywów finansowych, w tym:	0,00
b) w pozostałych jednostkach	0,00
– odsetki	
II. Wydatki	0,00
1. Nabycie wnip oraz rzeczowych aktywów trwałych	0,00
III. Przepływy pieniężne netto z działalności inwestycyjnej (I-II)	0,00
C. Przepływy środków pieniężnych z działalności finansowej	
I. Wpływy	0,00

2. Kredyty i pożyczki	0,00
II. Wydatki	97 373,77
4. Spłaty kredytów i pożyczek	0,00
8. Odsetki	97 373,77
III. Przepływy pieniężne netto z działalności finansowej (I-II)	-97 373,77
D. Przepływy pieniężne netto razem (A.III +/- B.III +/- C.III)	-8 383,59
E. Bilansowa zmiana stanu środków pieniężnych, w tym	
F. Środki pieniężne na początek okresu	12 374,80
G. Środki pieniężne na koniec okresu (F+/-D), w tym	3 991,21
- o ograniczonej możliwości dysponowania	

ZESTAWIENIE ZMIAN W KAPITALE WŁASNYM	30-06-2016
I. Kapitał (fundusz) własny na początek okresu (BO)	536 718,50
- korekty błędów podstawowych	
I.a. Kapitał (fundusz) własny na początek okresu (BO), po korektach	536 718,50
1. Kapitał (fundusz) podstawowy na początek okresu	2 713 781,50
1.1. Zmiany kapitału (funduszu) podstawowego	0,00
1.2. Kapitał (fundusz) podstawowy na koniec okresu	2 713 781,50
2. Należne wpłaty na kapitał podstawowy na początek okresu	
4. Kapitał (fundusz) zapasowy na początek okresu	414 994,78
4.1. Zmiany kapitału (funduszu) zapasowego	0,00
a) zwiększenie (z tytułu)	0,00
b) zmniejszenie (z tytułu)	0,00
4.2. Stan kapitału (funduszu) zapasowego na koniec okresu	414 994,78
5. Kapitał (fundusz) z aktualizacji wyceny na początek okresu	
5.1. Zmiany kapitału (funduszu) z aktualizacji wyceny	0,00
5.2. Kapitał (fundusz) z aktualizacji wyceny na koniec okresu	0,00
6. Pozostałe kapitały (fundusze) rezerwowe na początek okresu	
6.1. Zmiany pozostałych kapitałów (funduszy) rezerwowych	0,00
a) zwiększenie (z tytułu)	0,00
6.2. Pozostałe kapitały (fundusze) rezerwowe na koniec okresu	0,00
7. Zysk (strata) z lat ubiegłych na początek okresu	-2 700 165,25
7.1. Zysk z lat ubiegłych na początek okresu	
- korekty błędów podstawowych	
7.2. Zysk z lat ubiegłych na początek okresu, po korektach	0,00
7.3. Zysk z lat ubiegłych na koniec okresu	0,00
7.4. Strata z lat ubiegłych na początek okresu,	2 700 165,25
- korekty błędów podstawowych	
7.5. Strata z lat ubiegłych na początek okresu, po korektach	2 700 165,25
a) zwiększenie (z tytułu)	0,00
- przeniesienia straty z lat ubiegłych do pokrycia	
- inne	
b) zmniejszenie (z tytułu)	0,00
- pokrycie z zysku roku poprzedniego	
- pokrycie straty	
- inne	
7.6. Strata z lat ubiegłych na koniec okresu	2 700 165,25
7.7. Zysk (strata) z lat ubiegłych na koniec okresu	-2 700 165,25
8. Wynik netto	-211 757,10
a) zysk netto	0,00
b) strata netto	211 757,10

c) odpisy z zysku	
d) inne	
II. Kapitał (fundusz) własny na koniec okresu (BZ)	216 853,93
III. Kapitał własny, po uwzględnieniu prop. podziału zysku (pokrycia straty)	

Czynniki i zdarzenia, które miały wpływ na osiągnięte wyniki finansowe w II kwartale 2016 roku.

Na wyniki z podstawowej działalności MARSOFT S.A. osiągnięte w drugim kwartale 2016 roku w głównej mierze miały obniżające się koszty z działalności operacyjnej przy wzrostowej tendencji przychodów.

W II kwartale Spółka odnotowała stratę w wysokości 211 757,10 zł przy przychodach wynoszących 884 444,18 zł.

W okresie styczeń – czerwiec 2016 kontynuowano plan działania, który miał na celu zmniejszenie kosztów stałych oraz kosztów bieżących w firmie.

Informacja na temat aktywności podjętej w obszarze rozwoju prowadzonej działalności.

W II kwartale 2016 r. kontynuowano rozszerzenie działalności o budowę sieci teletechnicznych i przyłączy energetycznych na terenie Świdnika i poza jego obszarem.

Spółka konsekwentnie planuje dalszy rozwój poprzez pozyskiwanie nowych klientów i rynków oraz umacnianie swojej pozycji na rynku jako profesjonalnego dostawcy nowoczesnych rozwiązań informatycznych dla biznesu jak również osób indywidualnych.

Spółka zyskała nowych klientów dzięki uruchomieniu platformy telewizji cyfrowej JAMBOX. Pogłębianie partnerskich więzi z obecnymi klientami i dostawcami ma na celu utrwalanie wizerunku rynkowego Spółki jako sprawdzonego, doświadczonego i wartego polecenia solidnego partnera w biznesie.

Inwestycje, które są w trakcie realizacji to:

1. modernizacja istniejących zasobów sieciowych dla potrzeb rozpowszechniania usług TV
2. budowa sieci telekomunikacyjnej dla potrzeb transmisji danych i Internetu
3. budowa sieci teletechnicznych wg. zleceń zewnętrznych
4. wdrożenie usługi reklamy wizyjnej POSTV

Stanowisko Zarządu Spółki odnośnie publikacji prognoz

Zarząd MARSOFT S.A. podjął decyzje o nie publikowaniu prognoz.

Informacja na temat składu grupy kapitałowej emitenta

Nie dotyczy, ponieważ Spółka nie tworzy grupy kapitałowej.

Informacja na temat skonsolidowanych sprawozdań finansowych

Nie dotyczy, ponieważ Spółka nie tworzy grupy kapitałowej.

Informacja dotycząca zatrudnienia

Spółka MARSOFT S.A. na koniec II kwartału 2016r. zatrudnia na podstawie umów o pracę 10 osób i analogiczne do II kwartału 2015r. zatrudnienie pozostaje bez znacznych zmian.

OŚWIADCZENIE ZARZĄDU W SPRAWIE RZETELNOŚCI SPORZĄDZENIA JEDNOSTKOWEGO SPRAWOZDANIA FINANSOWEGO

Zarząd Spółki MARSOFT S.A. oświadcza, że wedle jego najlepszej wiedzy, załączone kwartalne jednostkowe sprawozdanie finansowe spółki MARSOFT S.A za II kwartał 2016 r. i dane porównywalne sporządzone zostały zgodnie z wymogami ustawy z dnia 29 września 1994r. o rachunkowości oraz wydanych na jej podstawie przepisów wykonawczych oraz zgodnie z wymogami odnoszącymi się do emitentów papierów wartościowych dopuszczonych do obrotu na rynku oficjalnych notowań giełdowych.

Sprawozdanie finansowe odzwierciedla w sposób prawdziwy, rzetelny i jasny sytuację majątkową i finansową oraz uzyskane wyniki finansowe. Powyższe sprawozdanie Zarządu zawiera prawdziwy obraz rozwoju i osiągnięć oraz sytuacji spółki MARSOFT S.A

Świdnik, 12.08.2016r.

Prezes Zarządu

Marek Pawluczuk

