

**SPRAWOZDANIE FINANSOWE  
SPÓŁKI**

**Igoria Trade S.A.**

**za okres**

**od 01.01.2016 r. do 31.12.2016 r.**

obejmujące:

1. WPROWADZENIE DO SPRAWOZDANIA FINANSOWEGO
2. BILANS
3. RACHUNEK ZYSKÓW I STRAT
4. ZESTAWIENIE ZMIAN W KAPITALE WŁASNYM
5. RACHUNEK PRZEPIŹYWÓW PIENIĘŻNYCH
6. DODATKOWE INFORMACJE I OBJAŚNIENIA

Sprawozdanie podpisał Zarząd Spółki:

1. **Wojciech Kuliński - Prezes Zarządu**

podpis: .....

Osoba odpowiedzialna za prowadzenie ksiąg rachunkowych i sporządzenie sprawozdania w imieniu Spółki:

3. **Grzegorz Klimaszewski - Główny Księgowy**

podpis: SAMODZIELNY KSIĘGOWY .....

Grzegorz Klimaszewski  
Certyfikat Nr 34082 / 2009

Warszawa, dnia 01.02.2017

## Wprowadzenie do sprawozdania finansowego Spółki Igoria Trade S.A. na dzień 31.12.2016r.

### **1. Nazwa jednostki, adres siedziby, przedmiot działalności oraz nr w rejestrze sądowym**

Sprawozdanie dotyczy Spółki pod firmą Igoria Trade S.A. z siedzibą w Warszawie przy ulicy Puławskiej 111A/109, zarejestrowaną w Krajowym Rejestrze Sądowym pod numerem 0000385303.

Przedmiotem działalności spółki jest działalność związana z oprogramowaniem.

### **2. Czas działania jednostki określony w akcie założycielskim:**

Umowa Spółki zawarta została na czas nieoznaczony.

### **3. Okres objęty sprawozdaniem finansowym**

Sprawozdanie obejmuje okres od 01.01.2016 do 31.12.2016 r.

### **4. Wskazanie czy sprawozdanie finansowe zawiera dane łączne:**

W skład Spółki nie wchodzi wewnętrzne jednostki organizacyjne, więc sprawozdanie nie zawiera danych łącznych.

### **5. Podstawa sporządzenia sprawozdania finansowego:**

Sprawozdanie finansowe sporządzone zostało w oparciu o zasady rachunkowości wynikające z przepisów ustawy z dnia 29 września 1994 r. o rachunkowości.

### **6. Założenie kontynuacji działalności:**

Sprawozdanie finansowe zostało sporządzone przy założeniu kontynuowania działalności gospodarczej w dającej się przewidzieć przyszłości.

### **7. Informacje na temat połączenia/przekształcenia spółek**

Nie dotyczy.

### **8. Omówienie przyjętych zasad (polityki) rachunkowości, w tym metod wyceny aktywów i pasywów (także amortyzacji), pomiaru wyniku finansowego oraz sposobu sporządzenia sprawozdania finansowego w zakresie, w jakim ustawa pozostawia jednostce prawo wyboru oraz przedstawienie przyczyn i skutków ich ewentualnych zmian w stosunku do roku poprzedzającego:**

#### W zakresie ewidencji środków trwałych

Środki trwałe w ciągu roku wyceniane są w cenie nabycia z uwzględnieniem dokonywanych odpisów amortyzacyjnych.

Środki trwałe amortyzuje się metodą liniową, drogą systematycznego, planowanego rozłożenia jego wartości początkowej na ustalony okres amortyzacji. Rozpoczęcie amortyzacji następuje nie wcześniej niż w następnym miesiącu po przyjęciu środka trwałego do użytkowania. Odpisów dokonuje się w równych ratach co miesiąc. Przy ustalaniu okresu amortyzacji i rocznej stawki amortyzacyjnej uwzględnia się okres ekonomicznej użyteczności środka trwałego.

Amortyzacja niskocennych środków trwałych o wartości nie przekraczającej 3,500 zł dokonywana jest jednorazowo w miesiącu przyjęcia środków trwałych do użytkowania. Środki trwałe niewielkiej wartości nie przekraczającej 1000 zł są odnoszone w koszty Spółki bezpośrednio po oddaniu ich do użytkowania. Środki nie objęte ewidencją bilansową (na kontach środków trwałych) np. obce środki trwałe lub o nieznacznej wartości powinny być objęte ewidencją pozabilansową.

W przypadku zmiany technologii, wycofania z użytkowania lub innych przyczyn powodujących trwałą utratę wartości dokonuje się w ciężar pozostałych kosztów operacyjnych odpisów aktualizujących wartość środka trwałego.

## Wprowadzenie do sprawozdania finansowego Spółki Igoria Trade S.A. na dzień 31.12.2016r.

### W zakresie ewidencji wartości niematerialnych i prawne

Wartości niematerialne i prawne podlegają umarzaniu i amortyzowaniu metodą liniową przy zastosowaniu stawki amortyzacyjnej uwzględniającej okres ekonomicznej użyteczności. Wartości niematerialne i prawne o wartości mniejszej niż 3.500 złotych są umarzane jednorazowo w miesiącu nabycia lub rozpoczęcia pobierania korzyści z wykorzystywania tych praw. W innych kwestiach dotyczących wyceny, o ile to możliwe można stosować zasady określone dla środków trwałych.

### W zakresie ewidencji środków pieniężnych:

Krajowe środki pieniężne wykazuje się w księgach rachunkowych w wartości nominalnej. Środki pieniężne w walutach obcych wykazuje się w księgach rachunkowych w wartości nominalnej, przeliczonej odpowiednio po kursie: - faktycznie zastosowanym w tym dniu, wynikającym z charakteru operacji - w przypadku sprzedaży lub kupna walut, - średnim ogłoszonym dla danej waluty przez Narodowy Bank Polski z dnia poprzedzającego ten dzień - w przypadku zapłaty należności lub zobowiązań.

Znajdujące się w kasach środki pieniężne muszą być inwentaryzowane w drodze spisu z natury na ostatni dzień każdego roku obrotowego, natomiast zgromadzone na rachunkach bankowych w drodze uzyskania od banków potwierdzenia ich stanu. Ewentualne różnice muszą być wyjaśnione i rozliczone w księgach roku, za który sporządza się bilans.

Pozostałość walut obcych w kasie, rachunkach bankowych na dzień bilansowy (na koniec roku), na który sporządza się bilans przelicza się po obowiązującym na ten dzień średnim kursie ogłoszonym dla danej waluty przez Narodowy Bank Polski.

Różnice kursowe powstałe na skutek stosowania różnej wysokości kursów dla obliczenia wpływów i rozchodów określonych środków pieniężnych bankowych w walutach obcych, jak też w związku z zastosowaniem kursu obowiązującego w dniu kończącym rok obrotowy, zalicza się:

- ujemne - do pozostałych kosztów finansowych,
- dodatnie - do pozostałych przychodów finansowych

### W zakresie ewidencji kredytów bankowych

Kredyty bankowe wykazuje się w księgach rachunkowych w wartości nominalnej, natomiast nie rzadziej niż na dzień bilansowy zobowiązania z tyt. kredytów wycenia się w kwocie wymaganej zapłaty, tzn. w kwocie powiększonej o naliczone na dzień bilansowy odsetki. Kredyty bankowe wyrażone w walutach obcych wykazuje się w ciągu roku wartości przeliczonej na złote polskie odpowiednio po kursie średnim ogłoszonym dla danej waluty przez Narodowy Bank Polski z dnia poprzedzającego, natomiast na dzień bilansowy po obowiązującym na ten dzień średnim kursie ogłoszonym dla danej waluty przez Narodowy Bank Polski.

### W zakresie ewidencji instrumentów finansowych

Instrumenty finansowe a także składniki instrumentu wprowadza się do ksiąg rachunkowych na dzień zawarcia kontraktu:

- aktywa finansowe w cenie nabycia, to jest w wartości godziwej poniesionych wydatków lub przekazanych w zamian innych składników majątkowych,
- zobowiązania finansowe w wartości godziwej uzyskanej kwoty lub wartości otrzymanych innych składników majątkowych.

Instrumenty finansowe w tym instrumenty pochodne wycenia się na dzień bilansowy, nie później niż na koniec okresu sprawozdawczego w zależności od kategorii instrumentu finansowego: w wiarygodnie ustalonej wartości godziwej bez jej pomniejszania o koszty transakcji, jakie jednostka poniosłaby zbywając te aktywa, lub skorygowanej ceny nabycia oszacowanej za pomocą efektywnej stopy procentowej.

Spółka może odstąpić od wyceny instrumentów finansowych w skorygowanej cenie nabycia na rzecz ceny nabycia, jeżeli przewidywane różnice w wycenie tymi metodami są nieistotne i istnieje ryzyko, że przyjęte wskaźniki dyskonta mogą powodować błędy w wycenie.

Wyrażone w walutach obcych operacje gospodarcze na instrumentach finansowych ujmuje się w księgach rachunkowych na dzień ich przeprowadzenia odpowiednio po kursie:

- faktycznie zastosowanym w tym dniu, jeżeli kurs taki występuje, wynikający wprost z charakteru operacji,
- średnim ogłoszonym dla danej waluty przez Narodowy Bank Polski z dnia poprzedzającego ten dzień,

## Wprowadzenie do sprawozdania finansowego Spółki Igoria Trade S.A. na dzień 31.12.2016r.

### W zakresie ewidencji należności i zobowiązań

Należności i zobowiązania wyceniane są w ciągu roku obrotowego w wartości nominalnej. Nie rzadziej niż na koniec roku obrotowego należności wycenia się w kwocie wymaganej zapłaty, z zachowaniem zasady ostrożnej wyceny, z uwzględnieniem odpisów aktualizujących dot. należności wątpliwych a zobowiązania w kwocie wymagającej zapłaty, (są to kwoty uwzględniające np. przypadające do dnia bilansowego odsetki zwłoki z tytułu nieterminowych płatności).

### W zakresie ewidencji rozliczeń międzyokresowych

Koszty działalności spółki rozliczane czasie zgodnie z zachowaniem zasady współmierności kosztów i przychodów. W celu wyeliminowania z okresu sprawozdawczego kosztów przyszłych okresów prowadzi się ewidencję "Rozliczeń międzyokresowych kosztów". Rozróżniamy dwa rodzaje rozliczeń:

- czynne,
- bierne.

Spółka zalicza koszty poniesione w okresie realizacji prac rozwojowych, badawczych zw. z budową automatów inwestycyjnych do czasu zaliczenia ich do wartości niematerialnych i prawnych lub odpisania, jako czynne rozliczenia międzyokresowe kosztów.

### W zakresie ustalania wyniku finansowego i przepływów pieniężnych

Wynik finansowy spółki będący różnicą pomiędzy przychodami a kosztami ich uzyskania w wybranym okresie sprawozdawczym generowany jest na podstawie rachunku zysków i strat sporządzanego wg. wariantu porównawczego.

Rachunek przepływów pieniężnych jest analitycznym rozwinięciem przedstawionych w bilansie informacji o zmianie stanu środków pieniężnych dokonywanej w okresie sprawozdawczym. Spółka sporządza rachunek przepływów pieniężnych metodą pośrednią polegającą na korygowaniu zysku netto w taki sposób, aby został on sprowadzony do zmian netto w środkach pieniężnych na skutek działalności operacyjnej, z uwzględnieniem wszystkich wpływów i wydatków z działalności inwestycyjnej i finansowej.

## **9. Inne informacje na temat załączonego sprawozdania finansowego**

Księgi handlowe spółki prowadzi i sporządza sprawozdanie w imieniu spółki biuro rachunkowe, jako podmiot uprawniony do usługowego prowadzenia ksiąg rachunkowych: Forum Rachunkowości Sp. z o.o. ul. Odrowąża 15, 03-310 Warszawa.

Dodatkowe noty i objaśnienia do sprawozdania finansowego zawierają informacje określone załącznikiem nr 1 do ustawy o rachunkowości.

Noty i objaśnienia niewystępujące w Spółce lub nie istotne z punktu widzenia wyniku, rentowności i sytuacji majątkowej jednostki zostały pominięte.

Wojciech Kuliński- Prezes Zarządu

podpis: .....

Grzegorz Klimaszewski - osoba odpowiedzialna za prowadzenie ksiąg rachunkowych

podpis: .....

**BILANS - AKTYWA Spółki Igoria Trade S.A. na dzień 31.12.2016 r.**

AKTYWA		nr not	01.01.2015 - 31.12.2015	01.01.2016 - 31.12.2016
<b>A. AKTYWA TRWAŁE</b>			<b>2 822 991,11</b>	<b>2 677 983,36</b>
<b>I. Wartości niematerialne i prawne</b>			<b>608 828,43</b>	<b>1 229 641,78</b>
1. Koszty zakończonych prac rozwojowych	N-1		0,00	0,00
2. Wartość firmy	N-1		0,00	0,00
3. Inne wartości niematerialne i prawne	N-1		608 828,43	1 229 641,78
4. Zaliczki na wartości niematerialne i prawne	N-1		0,00	0,00
<b>II. Rzeczowy majątek trwały</b>			<b>221 732,85</b>	<b>162 714,77</b>
<b>1. Środki trwałe</b>			<b>221 732,85</b>	<b>162 714,77</b>
a) grunty (w tym prawo użytkowania wieczystego gruntu)	N-2		0,00	0,00
b) budynki, lokale, prawa do lokali i obiekty inżynierii lądowej i wodnej	N-2		0,00	0,00
c) urządzenia techniczne i maszyny	N-2		221 227,84	162 714,77
d) środki transportu	N-2		0,00	0,00
e) inne środki trwałe	N-2		505,01	0,00
<b>2. Środki trwałe w budowie</b>			<b>0,00</b>	<b>0,00</b>
<b>3. Zaliczki na środki trwałe w budowie</b>			<b>0,00</b>	<b>0,00</b>
<b>III. Należności długoterminowe</b>			<b>0,00</b>	<b>0,00</b>
1. Od jednostek powiązanych	N-4		0,00	0,00
2. Od pozostałych jednostek, w których jednostka posiada zaangażowanie w kapitale	N-4		0,00	0,00
3. Od pozostałych jednostek	N-4		0,00	0,00
<b>IV. Inwestycje długoterminowe</b>			<b>57 311,43</b>	<b>180 212,81</b>
<b>1. Nieruchomości</b>			<b>0,00</b>	<b>0,00</b>
<b>2. Wartości niematerialne i prawne</b>			<b>0,00</b>	<b>0,00</b>
<b>3. Długoterminowe aktywa finansowe</b>			<b>57 311,43</b>	<b>180 212,81</b>
<b>a) w jednostkach powiązanych</b>			<b>57 311,43</b>	<b>180 212,81</b>
udziały lub akcje	N-10		7 311,43	7 311,43
inne papiery wartościowe	N-10		50 000,00	172 901,38
udzielone pożyczki	N-10		0,00	0,00
inne długoterminowe aktywa finansowe	N-10		0,00	0,00
<b>b) w pozostałych jednostkach, w których jednostka posiada zaangażowanie w kapitale</b>			<b>0,00</b>	<b>0,00</b>
udziały lub akcje	N-10		0,00	0,00
inne papiery wartościowe	N-10		0,00	0,00
udzielone pożyczki	N-10		0,00	0,00
inne długoterminowe aktywa finansowe	N-10		0,00	0,00
<b>c) w pozostałych jednostkach</b>			<b>0,00</b>	<b>0,00</b>
udziały lub akcje	N-10		0,00	0,00
inne papiery wartościowe	N-10		0,00	0,00
udzielone pożyczki	N-10		0,00	0,00
inne długoterminowe aktywa finansowe	N-10		0,00	0,00
<b>4. Inne inwestycje długoterminowe</b>			<b>0,00</b>	<b>0,00</b>
<b>V. Długoterminowe rozliczenia międzyokresowe</b>			<b>1 935 118,40</b>	<b>1 105 414,00</b>
1. Aktywa z tytułu odroczonego podatku dochodowego	N-5		1 402,00	4 564,00
2. Inne rozliczenia międzyokresowe	N-5		1 933 716,40	1 100 850,00

**BILANS - AKTYWA Spółki Igoria Trade S.A. na dzień 31.12.2016 r.**

		4 595 375,53	6 253 534,27
<b>B. AKTYWA OBROTOWE</b>			
<b>I. Zapasy</b>			
1. Materiały	N-10	0,00	0,00
2. Półprodukty i produkty w toku	N-10	0,00	0,00
3. Produkty gotowe	N-10	0,00	0,00
4. Towary	N-10	0,00	0,00
5. Zaliczki na dostawy i usługi	N-10	0,00	0,00
<b>II. Należności krótkoterminowe</b>			
<b>1. Należności od jednostek powiązanych</b>	<b>N-4</b>	<b>6 691,46</b>	<b>11 288,05</b>
a) z tytułu dostaw i usług, o okresie spłaty:			
do 12 miesięcy	N-4	0,00	0,00
powyżej 12 miesięcy	N-4	0,00	0,00
b) inne	N-4	0,00	0,00
<b>2. Należności od pozostałych jednostek, w których jednostka posiada zaangażowanie w kapitale</b>	<b>N-4</b>	<b>0,00</b>	<b>0,00</b>
a) z tytułu dostaw i usług, o okresie spłaty:			
do 12 miesięcy	N-4	0,00	0,00
powyżej 12 miesięcy	N-4	0,00	0,00
b) inne	N-4	0,00	0,00
<b>3. Należności od pozostałych jednostek</b>	<b>N-4</b>	<b>6 691,46</b>	<b>11 288,05</b>
a) z tytułu dostaw i usług, o okresie spłaty:			
do 12 miesięcy	N-4	4 517,58	1 989,52
powyżej 12 miesięcy	N-4	4 517,58	1 989,52
b) z tytułu podatków, dotacji, ceł, ubezpieczeń społecznych i zdrowotnych oraz innych tytułów publicznoprawnych	N-4	1 073,00	0,00
c) inne	N-4	1 100,88	9 298,53
d) dochodzone na drodze sądowej	N-4	0,00	0,00
<b>III. Inwestycje krótkoterminowe</b>	<b>N-10</b>	<b>4 588 684,07</b>	<b>6 242 246,22</b>
<b>1. Krótkoterminowe aktywa finansowe</b>	<b>N-10</b>	<b>4 588 684,07</b>	<b>6 242 246,22</b>
a) w jednostkach powiązanych	N-10	0,00	0,00
udziały lub akcje	N-10	0,00	0,00
inne papiery wartościowe	N-10	0,00	0,00
udzielone pożyczki	N-10	0,00	0,00
inne krótkoterminowe aktywa finansowe	N-10	0,00	0,00
b) w pozostałych jednostkach	N-10	9 323,39	31 408,11
udziały lub akcje	N-10	0,00	0,00
inne papiery wartościowe	N-10	0,00	0,00
udzielone pożyczki	N-10	0,00	0,00
inne krótkoterminowe aktywa finansowe	N-10	9 323,39	31 408,11
c) środki pieniężne i inne aktywa pieniężne	N-10	4 579 360,68	6 210 838,11
środki pieniężne w kasie i na rachunkach	N-10	3 475 584,16	4 505 087,73
inne środki pieniężne	N-10	1 103 776,52	1 705 750,38
inne aktywa pieniężne	N-10	0,00	0,00
<b>2. Inne inwestycje krótkoterminowe</b>	<b>N-10</b>	<b>0,00</b>	<b>0,00</b>
<b>IV. Krótkoterminowe rozliczenia międzyokresowe</b>	<b>N-5</b>	<b>0,00</b>	<b>0,00</b>
<b>C. NALEŻNE WPŁATY NA KAPITAŁ (FUNDUSZ) PODSTAWOWY</b>	<b>N-3</b>	<b>0,00</b>	<b>0,00</b>
<b>D. UDZIAŁY (AKCJE) WŁASNE</b>	<b>N-3</b>	<b>0,00</b>	<b>0,00</b>
<b>AKTYWA RAZEM</b>		<b>7 418 366,64</b>	<b>8 931 517,63</b>

Wojciech Kuliński- Prezes Zarządu

podpis: .....

Grzegorz Klimaszewski - osoba odpowiedzialna za prowadzenie ksiąg rachunkowych

podpis: .....

**BILANS - PASYWA Spółki Igoria Trade S.A. na dzień 31.12.2016 r.**

PASywa		nr not	01.01.2015 - 31.12.2015	01.01.2016 - 31.12.2016
<b>A.</b>	<b>KAPITAŁ (FUNDUSZ) WŁASNY</b>		<b>1 735 606,57</b>	<b>2 327 691,81</b>
I.	Kapitał (fundusz) podstawowy	N-3	1 611 500,10	1 900 000,10
II.	Kapitał (fundusz) zapasowy, w tym: nadwyżka wartości sprzedaży (wartości emisyjnej) nad wartością nominalną udziałów (akcji)	N-3	200 000,00	200 000,00
III.	Kapitał (fundusz) z aktualizacji wyceny, w tym: z tytułu aktualizacji wartości godziwej	N-3	0,00	0,00
IV.	Pozostałe kapitały (fundusze) rezerwowe, w tym: tworzone zgodnie z umową (statutem) spółki na udziały (akcje) własne	N-3	0,00	374 000,00
V.	Zysk (strata) z lat ubiegłych	N-3	-162 493,79	-75 893,53
VI.	Zysk (strata) netto	N-3	86 600,26	-70 414,76
VII.	Odpisy z zysku netto w ciągu roku obrotowego(-)	N-3	0,00	0,00
<b>B.</b>	<b>ZOBOWIĄZANIA I REZERWY NA ZOBOWIĄZANIA</b>		<b>5 682 760,07</b>	<b>6 603 825,82</b>
I.	Rezerwy na zobowiązania	N-5	21 240,25	24 022,21
1.	Rezerwa z tytułu odroczonego podatku dochodowego	N-5	0,00	0,00
2.	Rezerwa na świadczenia emerytalne i podobne	N-5	13 860,25	16 642,21
	długoterminowa	N-5	0,00	0,00
	krótkoterminowa	N-5	13 860,25	16 642,21
3.	Pozostałe rezerwy	N-5	7 380,00	7 380,00
	długoterminowe	N-5	0,00	0,00
	krótkoterminowe	N-5	7 380,00	7 380,00
II.	Zobowiązania długoterminowe	N-6	0,00	0,00
1.	Wobec jednostek powiązanych	N-6	0,00	0,00
2.	Wobec pozostałych jednostek, w których jednostka posiada zaangażowanie w kapitale	N-6	0,00	0,00
3.	Wobec pozostałych jednostek	N-6	0,00	0,00
	a) kredyty i pożyczki	N-6	0,00	0,00
	b) z tytułu emisji dłużnych papierów wartościowych	N-6	0,00	0,00
	c) inne zobowiązania finansowe	N-6	0,00	0,00
	d) zobowiązania wekslowe	N-6	0,00	0,00
	e) inne	N-6	0,00	0,00
III.	Zobowiązania krótkoterminowe	N-10	4 229 281,92	5 361 252,80
1.	Zobowiązania wobec jednostek powiązanych	N-10	0,00	0,00
	a) z tytułu dostaw i usług, o okresie wymagalności:	N-10	0,00	0,00
	do 12 miesięcy	N-10	0,00	0,00
	powyżej 12 miesięcy	N-10	0,00	0,00
	b) inne	N-10	0,00	0,00
2.	Zobowiązania wobec pozostałych jednostek, w których jednostka posiada zaangażowanie w kapitale	N-10	0,00	0,00
	a) z tytułu dostaw i usług, o okresie wymagalności:	N-10	0,00	0,00
	do 12 miesięcy	N-10	0,00	0,00
	powyżej 12 miesięcy	N-10	0,00	0,00
	b) inne	N-10	0,00	0,00
3.	Zobowiązania wobec pozostałych jednostek	N-10	4 229 281,92	5 361 252,80
	a) kredyty i pożyczki	N-10	0,00	0,00
	b) z tytułu emisji dłużnych papierów wartościowych	N-10	0,00	0,00
	c) inne zobowiązania finansowe	N-10	0,00	0,00
	d) z tytułu dostaw i usług, o okresie wymagalności:	N-10	4 202 762,57	5 342 295,96
	do 12 miesięcy	N-10	4 202 762,57	5 342 295,96
	powyżej 12 miesięcy	N-10	0,00	0,00
	e) zaliczki otrzymane na dostawy i usługi	N-10	0,00	0,00
	f) zobowiązania wekslowe	N-10	0,00	0,00
	g) z tytułu podatków, ceł, ubezpieczeń społecznych i zdrowotnych oraz innych tytułów publicznoprawnych	N-10	23 354,34	16 968,60
	h) z tytułu wynagrodzeń	N-10	0,00	0,00
	i) inne	N-10	3 165,01	1 988,24
4.	Fundusze specjalne	N-10	0,00	0,00
	ZFŚS	N-10	0,00	0,00
	inne fundusze	N-10	0,00	0,00
IV.	Rozliczenia międzyokresowe	N-5	1 432 237,90	1 218 550,81
1.	Ujemna wartość firmy	N-5	0,00	0,00
2.	Inne rozliczenia międzyokresowe	N-5	1 432 237,90	1 218 550,81
	długoterminowe	N-5	1 226 467,98	1 035 043,69
	krótkoterminowe	N-5	205 769,92	183 507,12
	<b>PASYWA RAZEM</b>		<b>7 418 366,64</b>	<b>8 931 517,63</b>

Wojciech Kuliński- Prezes Zarządu

Grzegorz Klimaszewski - osoba odpowiedzialna za prowadzenie ksiąg rachunkowych

podpis: .....

podpis: .....



**RACHUNEK ZYSKÓW I STRAT Spółki Igoria Trade S.A. na dzień 31.12.2016r.**

	01.01.2015 - 31.12.2015	01.01.2016 - 31.12.2016
<b>A. Przychody netto ze sprzedaży i zrównane z nimi</b>	<b>1 324 057,57</b>	<b>1 513 525,40</b>
- w tym od jednostek powiązanych	0,00	0,00
I. Przychody netto ze sprzedaży produktów	1 303 346,27	1 513 525,40
II. Zmiana stanu produktów (zwiększenie - wartość dodatnia, zmniejszenie - wartość ujemna)	0,00	0,00
III. Koszt wytworzenia produktów na własne potrzeby jednostki	0,00	0,00
IV. Przychody netto ze sprzedaży towarów i materiałów	20 711,30	0,00
<b>B. Koszty działalności operacyjnej</b>	<b>1 398 265,90</b>	<b>1 711 327,81</b>
I. Amortyzacja	250 699,90	262 304,73
II. Zużycie materiałów i energii	533,16	4 760,53
III. Usługi obce	497 287,78	826 005,56
IV. Podatki i opłaty,	5 079,40	11 487,87
- w tym podatek akcyzowy	0,00	0,00
V. Wynagrodzenia	441 584,69	511 610,39
VI. Ubezpieczenia społeczne i inne świadczenia, w tym:	70 742,02	73 878,87
- emerytalne	33 635,81	36 663,53
VII. Pozostałe koszty rodzajowe	112 283,15	21 279,86
VIII. Wartość sprzedanych towarów i materiałów	20 055,80	0,00
<b>C. Zysk (strata) ze sprzedaży (A-B)</b>	<b>-74 208,33</b>	<b>-197 802,41</b>
<b>D. Pozostałe przychody operacyjne</b>	<b>119 886,05</b>	<b>249 765,79</b>
I. Zysk z tytułu rozchodu niefinansowych aktywów trwałych	0,00	0,00
II. Dotacje	102 884,86	248 990,56
III. Aktualizacja wartości aktywów niefinansowych	0,00	0,00
IV. Inne przychody operacyjne	17 001,19	775,23
<b>E. Pozostałe koszty operacyjne</b>	<b>5 038,85</b>	<b>16 242,77</b>
I. Strata z tytułu rozchodu niefinansowych aktywów trwałych	0,00	0,00
II. Aktualizacja wartości aktywów niefinansowych	0,00	0,00
III. Inne koszty operacyjne	5 038,85	16 242,77
<b>F. Zysk (strata) z działalności operacyjnej (C+D-E)</b>	<b>40 638,87</b>	<b>35 720,61</b>
<b>G. Przychody finansowe</b>	<b>45 764,68</b>	<b>25 003,85</b>
I. Dywidendy i udziały w zyskach, w tym:	0,00	0,00
a) od jednostek powiązanych, w tym:	0,00	0,00
- w których jednostka posiada zaangażowanie w kapitale	0,00	0,00
b) od jednostek pozostałych, w tym:	0,00	0,00
- w których jednostka posiada zaangażowanie w kapitale	0,00	0,00
II. Odsetki, w tym:	54,03	2 919,13
- od jednostek powiązanych	0,00	0,00
III. Zysk z tytułu rozchodu aktywów finansowych, w tym:	0,00	0,00
- w jednostkach powiązanych	0,00	0,00
IV. Aktualizacja wartości aktywów finansowych	0,00	22 084,72
V. Inne	45 710,65	0,00
<b>H. Koszty finansowe</b>	<b>36,29</b>	<b>134 301,22</b>
I. Odsetki, w tym:	36,29	254,90
- w tym od jednostek powiązanych	0,00	0,00
II. Strata z tytułu rozchodu aktywów finansowych, w tym:	0,00	0,00
- w jednostkach powiązanych	0,00	0,00
III. Aktualizacja wartości aktywów finansowych	0,00	0,00
IV. Inne	0,00	134 046,32
<b>I. Zysk (strata) brutto (F+G-H)</b>	<b>86 367,26</b>	<b>-73 576,76</b>
<b>J. Podatek dochodowy w tym:</b>	<b>-233,00</b>	<b>-3 162,00</b>
- część bieżąca	0,00	0,00
- część odroczone	-233,00	-3 162,00
<b>K. Pozostałe obowiązkowe zmniejszenie zysku (zwiększenia straty)</b>	<b>0,00</b>	<b>0,00</b>
<b>L. ZYSK (STRATA) NETTO (I-J-K)</b>	<b>86 600,26</b>	<b>-70 414,76</b>

Wojciech Kuliński - Prezes Zarządu

podpis: .....

Grzegorz Klimaszewski - osoba odpowiedzialna za prowadzenie ksiąg rachunkowych

podpis: .....



**ZESTAWIENIE ZMIAN W KAPITALE WŁASNYM Spółki Igoria Trade S.A. za okres od 01.01.2016 do 31.12.2016r.**

	01.01.2015 - 31.12.2015	01.01.2016 - 31.12.2016
<b>Kapitał (fundusz) własny na początek okresu</b>	<b>1 637 506,31</b>	<b>1 735 606,57</b>
-korekty błędów	-	-
-zmiana przyjętych zasad rachunkowości	-	-
<b>Kapitał (fundusz) własny na początek okresu (BO), po korektach</b>	<b>1 637 506,31</b>	<b>1 735 606,57</b>
<b>Kapitał (fundusz) podstawowy na początek okresu</b>	<b>1 600 000,10</b>	<b>1 611 500,10</b>
Zmiany kapitału (funduszu) podstawowego	11 500,00	288 500,00
zwiększenia (z tytułu)	11 500,00	288 500,00
- wydanie udziałów (emisja akcji)	11 500,00	288 500,00
zmniejszenia (z tytułu)	-	-
- umorzenia udziałów (akcji)	-	-
- pokrycia straty	-	-
<b>Kapitał (fundusz) podstawowy na koniec okresu</b>	<b>1 611 500,10</b>	<b>1 900 000,10</b>
<b>Kapitał (fundusz) zapasowy na początek okresu</b>	<b>200 000,00</b>	<b>200 000,00</b>
Zmiany kapitału (funduszu)zapasowego:		
zwiększenia (z tytułu)	-	-
- emisji akcji powyżej wartości nominalnej	-	-
- z podziału zysku (ustawowo)	-	-
- z podziału zysku (ponad wymaganą ustawowo minimalną wartość)	-	-
zmniejszenia (z tytułu)	-	-
- pokrycia straty	-	-
- korekty błędów podstawowych	-	-
<b>Stan kapitału (funduszu) zapasowego na koniec okresu</b>	<b>200 000,00</b>	<b>200 000,00</b>
<b>Kapitału (fundusz) z aktualizacji wyceny na początek okresu - zmiany przyjętych zasad (polityki) rachunkowości</b>	-	-
Zmiany kapitału (funduszu) z aktualizacji wyceny		
zwiększenia (z tytułu)	-	-
- .....	-	-
zmniejszenia (z tytułu)	-	-
- .....	-	-
<b>Kapitał (fundusz) z aktualizacji wyceny na koniec okresu</b>	-	-
<b>Pozostałe kapitały (fundusze) rezerwowe na początek okresu</b>	-	-
Zmiany pozostałych kapitałów (funduszy) rezerwowych		374 000,00
zwiększenia (z tytułu)	-	374 000,00
- wydanie udziałów (emisja akcji)	-	374 000,00
zmniejszenia (z tytułu)	-	-
- .....	-	-
<b>Pozostałe kapitały (fundusze) rezerwowe na koniec okresu</b>	-	<b>374 000,00</b>
<b>Zysk (strata) z lat ubiegłych na początek okresu</b>	<b>(162 493,79)</b>	<b>(75 893,53)</b>
<b>Zysk z lat ubiegłych na początek okresu</b>	<b>371 117,71</b>	<b>86 600,26</b>
-korekty błędów podstawowych	-	-
-zmiana przyjętych zasad rachunkowości	-	-
<b>Zysk z lat ubiegłych na początek okresu po korektach</b>	<b>371 117,71</b>	<b>86 600,26</b>
zwiększenia (z tytułu)	-	-
- podział zysku z lat ubiegłych	-	-
- .....	-	-
zmniejszenia (z tytułu)	-	-
- podział wyniku finansowego:	-	-
- pokrycie straty z lat ubiegłych	371 117,71	86 600,26
- zwiększenie kapitału zapasowego	-	-
- wypłata dywidendy	-	-
<b>Zysk z lat ubiegłych na koniec okresu</b>	-	-
<b>Strata z lat ubiegłych na początek okresu</b>	<b>(533 611,50)</b>	<b>(162 493,79)</b>
-korekty błędów podstawowych	-	-
-zmiana przyjętych zasad rachunkowości	(533 611,50)	-
<b>Strata z lat ubiegłych na początek okresu po korektach</b>	-	<b>(162 493,79)</b>
zwiększenia (z tytułu)	-	-
- przeniesienie straty z lat ubiegłych do pokrycia	-	-
zmniejszenia (z tytułu)	371 117,71	-
pokrycie straty	371 117,71	86 600,26
<b>Strata z lat ubiegłych na koniec okresu</b>	<b>(162 493,79)</b>	<b>(75 893,53)</b>
<b>Zysk (strata) z lat ubiegłych na koniec okresu</b>	<b>(162 493,79)</b>	<b>(75 893,53)</b>
<b>Wynik netto</b>	<b>86 600,26</b>	<b>(70 414,76)</b>
zysk netto	86 600,26	-
strata netto	-	(70 414,76)
odpisy z zysku	-	-
<b>Kapitał własny na koniec okresu</b>	<b>1 735 606,57</b>	<b>2 327 691,81</b>

Wojciech Kuliński - Prezes Zarządu

podpis: .....

Grzegorz Klimaszewski - osoba odpowiedzialna za prowadzenie ksiąg rachunkowych

podpis: .....

**RACHUNEK PRZEPŁYWÓW PIENIĘŻNYCH Spółki Igoria Trade S.A. na dzień 31.12.2016r.**

	01.01.2015 - 31.12.2015	01.01.2016 - 31.12.2016
<b>Przepływy środków pieniężnych z działalności operacyjnej</b>		
Zysk (strata) netto	86 600,26	-70 414,76
Korekty razem:	-1 732 094,60	974 448,55
Amortyzacja	250 699,90	262 304,73
(Zysk)/Strata z tytułu różnic kursowych	14 716,11	-149 640,17
Odsetki i udziały w zyskach (dywidendy)	0,00	-2 901,38
(Zysk)/Strata z działalności inwestycyjnej	0,00	-22 084,72
Zmiana stanu rezerw	5 487,11	2 781,96
Zmiana stanu zapasów	0,00	0,00
Zmiana stanu należności	-1 293,78	-4 596,59
Zmiana stanu zobowiązań krótkoterminowych, z wyjątkiem pożyczek i kredytów	-1 099 066,08	1 131 970,88
Zmiana stanu rozliczeń międzyokresowych	-256 902,54	616 017,31
Inne korekty	-645 715,32	-859 403,47
<b>Przepływy pieniężne netto z działalności operacyjnej</b>	<b>-1 645 494,34</b>	<b>904 033,79</b>
<b>Przepływy środków pieniężnych z działalności inwestycyjnej</b>		
<i>Wpływy</i>		
Zbycie wartości niematerialnych i prawnych oraz rzeczowych aktywów trwałych	117 744,02	0,00
Zbycie inwestycji w nieruchomości i wnip	0,00	0,00
Z aktywów finansowych, w tym:	117 744,02	0,00
w jednostkach powiązanych	0,00	0,00
w pozostałych jednostkach	117 744,02	0,00
- zbycie aktywów finansowych	0,00	0,00
- dywidendy i udziały w zyskach	0,00	0,00
- spłata udzielonych pożyczek długoterminowych	0,00	0,00
- odsetki	0,00	0,00
- inne wpływy z aktywów finansowych	117 744,02	0,00
Inne wpływy inwestycyjne	0,00	0,00
<i>Wydatki</i>		
Nabycie wartości niematerialnych i prawnych oraz rzeczowych aktywów trwałych	88 722,35	120 000,00
Inwestycje w nieruchomości oraz wartości niematerialne i prawne	36 900,00	0,00
Na aktywa finansowe, w tym:	0,00	0,00
w jednostkach powiązanych	51 822,35	120 000,00
w pozostałych jednostkach	51 822,35	120 000,00
- nabycie aktywów finansowych	0,00	0,00
- udzielone pożyczki	0,00	0,00
Inne wydatki inwestycyjne	0,00	0,00
<b>Przepływy pieniężne netto z działalności inwestycyjnej</b>	<b>29 021,67</b>	<b>-120 000,00</b>
<b>Przepływy środków pieniężnych z działalności finansowej</b>		
<i>Wpływy</i>		
Wpływy netto z wydania udziałów (emisji akcji) i innych instrumentów kapitałowych oraz dopłat do kapitału	731 215,32	697 803,47
Kredyty i pożyczki	11 500,00	662 500,00
Emisja dłużnych papierów wartościowych	0,00	0,00
Inne wpływy finansowe	0,00	0,00
<b>Wpływy finansowe</b>	<b>719 715,32</b>	<b>35 303,47</b>
<i>Wydatki</i>		
Nabycie udziałów (akcji) własnych	74 000,00	0,00
Dywidendy i inne wypłaty na rzecz właścicieli	0,00	0,00
Inne, niż wypłaty na rzecz właścicieli, wydatki z tytułu podziału zysku	0,00	0,00
Splaty kredytów i pożyczek	0,00	0,00
Wykup dłużnych papierów wartościowych	0,00	0,00
Z tytułu innych zobowiązań finansowych	0,00	0,00
Płatności zobowiązań z tytułu umów leasingu finansowego	0,00	0,00
Odsetki	0,00	0,00
Inne wydatki finansowe	74 000,00	0,00
<b>Przepływy pieniężne netto z działalności finansowej</b>	<b>657 215,32</b>	<b>697 803,47</b>
<b>Przepływy pieniężne netto razem</b>	<b>-959 257,35</b>	<b>1 481 837,26</b>
Bilansowa zmiana stanu środków pieniężnych, w tym:	-973 973,46	1 631 477,43
- zmiana stanu środków pieniężnych z tytułu różnic kursowych	14 716,11	-149 640,17
Środki pieniężne na początek okresu	5 671 365,50	4 712 108,15
Środki pieniężne na koniec okresu, w tym:	4 712 108,15	6 193 945,41
- o ograniczonej możliwości dysponowania	0,00	0,00

Wojciech Kuliński - Prezes Zarządu

podpis: .....


Grzegorz Klimaszewski - osoba odpowiedzialna za prowadzenie ksiąg rachunkowych

podpis: .....

**Dodatkowe informacje i objaśnienia do sprawozdania finansowego Spółki Igoria Trade S.A. na dzień 31.12.2016r.**

**Nota-1 Zmiany stanu wartości niematerialnych i prawnych**

		Wartość brutto						Wartość netto	
	Tytuł	Stan na 31.12.2015	Nabywanie	Likwidacja	Sprzedaż	Aktualizacja	Stan na 31.12.2016		Stan na 31.12.2016
1	Koszty zakończonych prac rozwojowych	0,00					0,00		0,00
2	Wartość firmy	0,00					0,00		0,00
3	Inne wartości niematerialne i prawne	947 758,26	824 100,00				1 771 858,26		1 771 858,26
4	Zaliczki na wartości niematerialne i prawne	0,00					0,00		0,00
	<b>Razem</b>	<b>947 758,26</b>	<b>824 100,00</b>	<b>0,00</b>	<b>0,00</b>	<b>0,00</b>	<b>1 771 858,26</b>		<b>1 771 858,26</b>
		Wartość umorzenia						Wartość netto	
	Tytuł	Stan na 31.12.2015	Amortyzacja	Dot.rozchodów	Korekty	Stan na 31.12.2016		Stan na 31.12.2016	Netto na 31.12.2016
1	Koszty zakończonych prac rozwojowych	0,00					0,00		0,00
2	Wartość firmy	0,00					0,00		0,00
3	Inne wartości niematerialne i prawne	338 929,83	203 286,65			542 216,48	1 229 641,78		1 229 641,78
4	Zaliczki na wartości niematerialne i prawne	0,00					0,00		0,00
	<b>Razem</b>	<b>338 929,83</b>	<b>203 286,65</b>	<b>0,00</b>	<b>0,00</b>	<b>542 216,48</b>	<b>1 229 641,78</b>		<b>1 229 641,78</b>



Podpisy:.....

**Dodatkowe informacje i objaśnienia do sprawozdania finansowego Spółki Igoria Trade S.A. na dzień 31.12.2016r.**

**Nota-2a Zmiany stanu środków trwałych**

		Wartość brutto					
	Tytuł	Stan na 31.12.2015	Nabycie	Likwidacja	Sprzedaż	Aktualizacja	Stan na 31.12.2016
1	grunty w tym: wartość gruntów użytkowanych wieczysto:	0,00					0,00
	budynki, lokale, prawa do lokali i obiekty inżynierii ładowej i wodnej	0,00					0,00
2	urządzenia techniczne i maszyny	329 761,20	0,00				329 761,20
3	środki transportu	0,00					0,00
4	inne środki trwałe	7 601,40	0,00				7 601,40
5	<b>Razem</b>	<b>337 362,60</b>	<b>0,00</b>	<b>0,00</b>	<b>0,00</b>	<b>0,00</b>	<b>337 362,60</b>
		Wartość umorzenia					
	Tytuł	Stan na 31.12.2015	Amortyzacja	Dot.rozchodów	Korekty	Stan na 31.12.2016	Netto na 31.12.2016
1	grunty użytkowane wieczysto	0,00				0,00	0,00
2	budynki, lokale, prawa do lokali i obiekty inżynierii ładowej i wodnej	0,00	0,00			0,00	0,00
3	urządzenia techniczne i maszyny	108 533,36	58 513,07			167 046,43	162 714,77
4	środki transportu	0,00				0,00	0,00
5	inne środki trwałe	7 096,39	505,01			7 601,40	0,00
6	<b>Razem</b>	<b>115 629,75</b>	<b>59 018,08</b>	<b>0,00</b>	<b>0,00</b>	<b>174 647,83</b>	<b>162 714,77</b>

Pozycja nie występuje w sprawozdaniu finansowym

**Nota-2b Wartość gruntów w użytkowaniu wieczystym.**

Pozycja nie występuje w sprawozdaniu finansowym

**Nota-2c Wartość nieamortyzowanych lub nieumarzanych przez jednostkę środków trwałych, używanych na podstawie umów najmu, dzierżawy i innych umów, w tym z tytułu umów leasingu**

Pozycja nie występuje w sprawozdaniu finansowym

**Nota-2d Zobowiązania wobec budżetu państwa lub jednostek samorządu terytorialnego z tytułu uzyskania prawa własności budynków i budowli**

Pozycja nie występuje w sprawozdaniu finansowym

Podpisy:.....

Dodatkowe informacje i objaśnienia do sprawozdania finansowego Spółki Iqoria Trade S.A. na dzień 31.12.2016r.

**Nota-3a Dane o strukturze własności kapitału podstawowego oraz liczbie i wartości nominalnej subskrybowanych akcji, w tym uprzywilejowanych**

Serial emisja	Rodzaj akcji	Rodzaj uprzywilejowania	Liczba akcji	cena akcji	Data rejestracji
seria A	akcje na okaziciela	brak uprzywilejowania	2 000 001,00	wkład pieniężny	10.05.2011
seria B	akcje na okaziciela	brak uprzywilejowania	8 000 000,00	wkład pieniężny	16.09.2011
seria C	akcje na okaziciela	brak uprzywilejowania	5 000 000,00	pieniężny	26.09.2013
seria D	akcje na okaziciela	brak uprzywilejowania	1 000 000,00	pieniężny wkład	27.02.2013
seria E	akcje na okaziciela	brak uprzywilejowania	3 000 000,00	pieniężny	18.06.2015

**Nota-3b Struktura własnościowa kapitału i procent posiadanych akcji na 31.12.2016**

Imię i nazwisko / Udziałowiec	Liczba udziałów/akcji	Wartość udziałów/akcji	Udział %
1 IQ Partners S.A.	4 138 000,00	413 800,00	21,78%
2 Dorota Krawczyk	4 920 000,00	492 000,00	25,89%
3 Wojciech Kulifski	6 391 653,00	639 165,30	33,64%
4 pozostali	3 550 348,00	355 034,80	18,69%
<b>Razem</b>	<b>19 000 001,00</b>	<b>1 900 000,10</b>	<b>100,00%</b>

**Nota-3c Propozycje co do sposobu podziału zysku lub pokrycia straty za rok obrotowy**

LP	Tytuł	Kwota
I	Zysk / strata netto	-70 414,76
II	Odpisy z zysku netto w ciągu roku obrotowego(-)	0,00
III	Propozycja podziału zysku / pokrycia straty	-70 414,76
1	Pokrycie z zysków lat przyszych	-70 414,76
IV	Nie podzielony zysk / nie pokryta strata	0,00

**Nota-3d Zmiany stanu kapitałów własnych (funduszy)**

	Tytuł	Stan na 31.12.2015	Zwiększenia	Zmniejszenia	Rozliczenie	Stan na 31.12.2016
1	Kapitał (fundusz) podstawowy	1 611 500,10	288 500,00			1 900 000,10
2	Kapitał (fundusz) zapasowy, w tym:	200 000,00				200 000,00
a)	nadwyżka wartości sprzedazy (wartości emisyjnej) nad wartością nominalną udziałów (akcji)	0,00	0,00	0,00	0,00	0,00
3	Kapitał (fundusz) z aktualizacji wyceny, tym:	0,00	0,00	0,00	0,00	0,00
a)	z tytułu aktualizacji wartości godziwej	0,00	0,00	0,00	0,00	0,00
4	Pozostałe kapitały (fundusze) rezerwowe, w tym:	0,00	374 000,00			374 000,00
a)	tworzone zgodnie z umową (statutem) spółki na udziały (akcje) własne	0,00	0,00	0,00	0,00	0,00
b)	Wynik lat ubiegłych	-75 893,53	0,00	0,00	0,00	-75 893,53
6	Wynik roku bieżącego	0,00	-70 414,76			-70 414,76
7	Odpisy z zysku netto w ciągu roku obrotowego(-)	0,00				0,00
	<b>Razem</b>	<b>1 735 606,57</b>	<b>592 085,24</b>	<b>0,00</b>	<b>0,00</b>	<b>2 327 691,81</b>

**Nota-3e Należne wpłaty na kapitał podstawowy**

Pozycja nie występuje w sprawozdaniu finansowym

**Nota-3f Udziały (akcje) własne**

	Tytuł	Stan na 31.12.2015	Zwiększenia	Zmniejszenia	Rozliczenie	Stan na 31.12.2016
1	Udziały (akcje) własne	0,00	0,00	0,00	0,00	0,00

Podpisy:.....

Dodatkowe informacje i objaśnienia do sprawozdania finansowego Spółki Igoria Trade S.A. na dzień 31.12.2016r.

**Nota-4a Zmiany stanu odpisów aktualizujących wartość należności w 2016 roku**

Pozycja nie występuje w sprawozdaniu finansowym

**Nota-4b Odpisy aktualizujące wartość należności wg stanu na 31.12.2016**

Lp.	Tytuł	Wartość należności na 31.12.2015	Odpisy aktualizujące na 31.12.2015	Wartość należności na 31.12.2015	Odpisy aktualizujące na 31.12.2016	Wartość netto na 31.12.2016
<b>1</b>	<b>Od jednostek powiązanych</b>	<b>0,00</b>	<b>0,00</b>	<b>0,00</b>	<b>0,00</b>	<b>0,00</b>
a)	długoterminowe	0,00	0,00	0,00	0,00	0,00
b)	z tytułu dostaw i usług, w tym o okresie spłaty:	0,00	0,00	0,00	0,00	0,00
	-do 12 miesięcy	0,00	0,00	0,00	0,00	0,00
	-powyżej 12 miesięcy	0,00	0,00	0,00	0,00	0,00
c)	inne	0,00	0,00	0,00	0,00	0,00
<b>2</b>	<b>Należności od pozostałych jednostek, w których jednostka posiada zaangażowanie w kapitale</b>	<b>0,00</b>	<b>0,00</b>	<b>0,00</b>	<b>0,00</b>	<b>0,00</b>
a)	długoterminowe	0,00	0,00	0,00	0,00	0,00
b)	z tytułu dostaw i usług, w tym o okresie spłaty:	0,00	0,00	0,00	0,00	0,00
	-do 12 miesięcy	0,00	0,00	0,00	0,00	0,00
	-powyżej 12 miesięcy	0,00	0,00	0,00	0,00	0,00
c)	inne	0,00	0,00	0,00	0,00	0,00
<b>3</b>	<b>Należności od pozostałych jednostek, z tego:</b>	<b>6 691,46</b>	<b>0,00</b>	<b>0,00</b>	<b>0,00</b>	<b>11 288,05</b>
a)	długoterminowe	0,00	0,00	0,00	0,00	0,00
b)	z tytułu dostaw i usług, w tym o okresie spłaty:	4 517,58	0,00	0,00	0,00	1 989,52
	-do 12 miesięcy	4 517,58	0,00	0,00	0,00	1 989,52
	-powyżej 12 miesięcy	0,00	0,00	0,00	0,00	0,00
c)	z tytułu podatków, dotacji, ceł, ubezpieczeń społecznych i zdrowotnych oraz innych tytułów publicznoprawnych	1 073,00	0,00	0,00	0,00	0,00
d)	inne	1 100,88	0,00	0,00	0,00	9 298,53
e)	dochodzone na drodze sądowej	0,00	0,00	0,00	0,00	0,00
	<b>RAZEM</b>	<b>6 691,46</b>	<b>0,00</b>	<b>0,00</b>	<b>0,00</b>	<b>11 288,05</b>

Podpisy:.....

**Dodatkowe informacje i objaśnienia do sprawozdania finansowego Spółki Igoria Trade S.A. na dzień 31.12.2016r.**

**Nota-5a Wykaz istotnych pozycji rozliczeń międzyokresowych**

Lp.	Tytuł	wartość na 31.12.2015	wartość na 31.12.2016
<b>AKTYWA Rozliczenia międzyokresowe</b>			
1.	<b>Aktywa z tytułu odroczonego podatku dochodowego</b>	<b>1 402,00</b>	<b>4 564,00</b>
2.	<b>Inne rozliczenia międzyokresowe długoterminowe (wymienić):</b>	<b>1 933 716,40</b>	<b>1 100 850,00</b>
a)	Rozbudowa systemu transakcyjnego- integracja systemów informatycznych w celu elektronicznej kooperacji w zakresie wymiany walut i rachunku powierniczego Escrow	0,00	0,00
b)	Uzyskanie ochrony własności przemysłowej na innowacyjną metodę realizacji płatności mobilnych przy użyciu telefonu komórkowego poprzez kanał komunikacyjny USSD przez firmę Igoria Trade S.A.	8 766,40	0,00
c)	Wdrażanie systemu informatycznego automatyzującego procesy biznesowe w firmie IgoriaTrade S.A.	1 924 950,00	1 100 850,00
3.	<b>Czynne rozliczenia międzyokresowe krótkoterminowe</b>	<b>0,00</b>	<b>0,00</b>
a)		0,00	0,00
b)		0,00	0,00
4.	<b>Rozliczenia międzyokresowe krótkoterminowe (wymienić):</b>	<b>0,00</b>	<b>0,00</b>
a)		0,00	0,00
b)		0,00	0,00
5.	<b>Odpis aktualizacyjny krótkoterminowe rozliczenia</b>	<b>0,00</b>	<b>0,00</b>
<b>PASYWA Rozliczenia międzyokresowe</b>			
6.	<b>Ujemna wartość firmy</b>	<b>0,00</b>	<b>0,00</b>
7.	<b>Pozostałe rozliczenia krótkoterminowe (wymienić):</b>	<b>205 769,92</b>	<b>183 507,12</b>
a)	dotacje otrzymane na inwestycje (amortyzacja)	205 769,92	183 507,12
b)		0,00	0,00
8.	<b>Pozostałe rozliczenia długoterminowe (wymienić):</b>	<b>1 226 467,98</b>	<b>1 035 043,69</b>
a)	dotacje otrzymane na inwestycje	1 226 467,98	1 035 043,69
b)			

**Nota-5b Zmiany stanu rezerw na zobowiązania**

	Tytuł rezerwy	Stan na 01.01.2016	Rozwiązanie	Wykorzystanie	Zwiększenia	Stan na 31.12.2016
1.	<b>Rezerwa z tytułu odroczonego podatku dochodowego</b>	<b>0,00</b>			<b>0,00</b>	<b>0,00</b>
2.	<b>Długoterminowe rezerwy na świadczenia emerytalne i podobne (wymienić):</b>	<b>0,00</b>	<b>0,00</b>	<b>0,00</b>	<b>0,00</b>	<b>0,00</b>
a)						0,00
b)						0,00
3.	<b>Krótkoterminowe rezerwy na świadczenia emerytalne i podobne (wymienić):</b>	<b>13 860,25</b>	<b>13 860,25</b>	<b>0,00</b>	<b>16 642,21</b>	<b>16642,21</b>
a)	rezerwa na urlop	13 860,25	13 860,25		16 642,21	16 642,21
b)						0,00
4.	<b>Pozostałe rezerwy długoterminowe (wymienić):</b>	<b>0,00</b>	<b>0,00</b>	<b>0,00</b>	<b>0,00</b>	<b>0,00</b>
a)						0,00
b)						0,00
5.	<b>Pozostałe rezerwy krótkoterminowe (wymienić):</b>	<b>7 380,00</b>	<b>7 380,00</b>	<b>0,00</b>	<b>7 380,00</b>	<b>7 380,00</b>
a)	rezerwa na badanie i sporządzenie sprawozdania finansowego	7 380,00	7 380,00		7 380,00	7 380,00
b)						0,00
<b>RAZEM</b>		<b>21 240,25</b>	<b>21 240,25</b>	<b>0,00</b>	<b>24 022,21</b>	<b>24 022,21</b>

**Dodatkowe informacje i objaśnienia do sprawozdania finansowego Spółki Igoria Trade S.A. na dzień 31.12.2016r.**

**Nota-6a Podział zobowiązań długoterminowych**

*pozycja nie występuje w sprawozdaniu finansowym*

**Nota-6b Wykaz zobowiązań zabezpieczonych na majątku jednostki**

*pozycja nie występuje w sprawozdaniu finansowym*

**Nota-6c Zobowiązania warunkowe, w tym również udzielone przez jednostkę gwarancje i poręczenia, także weksłowe**

	Zobowiązania warunkowe	Opis
a)	Weksel in blanco	jako zabezpieczenie należytego wykonania zobowiązań wynikających z umowy o dofinansowanie projektu UDA-POIG.08.02.00-14-234/13-00
b)	Weksel in blanco	Jako zabezpieczenie należytego wykonania zobowiązań wynikających z umowy o dofinansowanie projektu UDA-POIG.08.02.00-14-037/12-00


**Nota-6d Informacje o charakterze i celu gospodarczym zawartych przez jednostkę umów nieuwzględnionych w bilansie w zakresie niezbędnym do oceny ich**

*pozycja nie występuje w sprawozdaniu finansowym*

**Nota-6e Informacje o wspólnych przedsięwzięciach, które nie podlegają konsolidacji**

*pozycja nie występuje w sprawozdaniu finansowym*

Podpisy:.....





**Dodatkowe informacje i objaśnienia do sprawozdania finansowego Spółki Igoria Trade S.A. na dzień 31.12.2016r.**

**Nota-7a Wysokość i wyjaśnienie przyczyn odpisów aktualizujących wartość**

*Pozycja nie występuje w sprawozdaniu finansowym*

**Nota-7b Poniesione w ostatnim roku i planowane na następny rok nakłady na niefinansowe aktywa trwałe**

Lp	Składnik majątku trwałego	Stan na 31.12.2015	Nakłady	Rozliczenie	Stan na 31.12.2016	planowane na rok następny
1.	Wartości niematerialne i prawne				0,00	0,00
2.	Środki trwałe				0,00	0,00
3.	Środki trwałe w budowie				0,00	0,00
4.	Zaliczki na środki trwałe w budowie				0,00	0,00
5.	Pozostałe aktywa niefinansowe				0,00	0,00
6.	Rozliczenia międzyokresowe kosztów:	1 933 716,40	0,00	832 866,40	1 100 850,00	0,00
a)	platforma Trejdo	0,00	0,00	0,00	0,00	0,00
b)	dotacja 086	8 766,40	0,00	8 766,40	0,00	0,00
c)	dotacja 234	1 924 950,00	0,00	824 100,00	1 100 850,00	0,00
	<b>RAZEM</b>	<b>1 933 716,40</b>	<b>0,00</b>	<b>832 866,40</b>	<b>1 100 850,00</b>	<b>0,00</b>


**Nota-7c Poniesione w ostatnim roku i planowane na następny rok nakłady na ochronę środków**

*Pozycja nie występuje w sprawozdaniu finansowym*

**Nota-7d Koszt wytworzenia środków trwałych w budowie, środków trwałych na własne**

*Pozycja nie występuje w sprawozdaniu finansowym*

Podpisy:.....



**Nota-8a Struktura rzeczowa i terytorialna przychodów ze sprzedaży**

Lp	rodzaje działalności	Kwota przychodów
1	Sprzedaż usług	1 513 525,40
-		
-		
-		
-		
RAZEM		1 513 525,40
	w tym sprzedaż krajowa	1 513 525,40
	w tym sprzedaż na export	

**Nota-8b Informacje o działalności zaniechanej w roku obrotowym lub przewidzianej do zaniechania w następnym**

*Pozycja nie występuje w sprawozdaniu finansowym*

**Nota-8c Informacje o przychodach i kosztach finansowych**

*Pozycja nie występuje w sprawozdaniu finansowym*



**Dodatkowe informacje i objaśnienia do sprawozdania finansowego Spółki Igoria Trade S.A. na dzień 31.12.2016r.**

**Nota-9a Rozliczenie głównych pozycji różniących podstawę opodatkowania podatkiem dochodowym od wyniku finansowego (zysku/straty) brutto**

Lp.	Tytuł	Wartość
1	Zysk brutto	-73 576,76
2	Koszty nie uznawane za koszty uzyskania przychodu	2 537 691,84
-	rezerwa na badanie i sporządzenie sprawozdania finansowego	7 380,00
-	pozostałe opłaty	4 800,00
-	reprezentacja	979,43
-	odsetki	109,00
-	różnice kursowe bilansowe	2 248 340,11
-	koszty kwalifikowane	248 990,56
-	inne	27 092,74
-	rezerwa na urlopy	0,00
3	Przychody nie będące przychodami podatkowymi	2 394 331,33
-	różnice kursowe bilansowe	2 145 340,77
-	przychody sfinansowane dotacją	248 990,56
4	Zwiększenia kosztów podatkowych	7 380,00
-	rozwiązanie rezerwy na badania sprawozdania	7 380,00
-		
5	Przychody lat poprzecznych	0,00
-		
-		
6	Inne tytuły różniące podstawę opodatkowania	0,00
-		
-		
7	Dochód	62 403,75
8	Strata z lat ubiegłych	90 398,97
-	Strata z lat ubiegłych	90 398,97
-		
9	Podstawa opodatkowania podatkiem dochodowym	-27 995,22
10	Podatek dochodowy 19%	0
11	Razem podatek dochodowy	0

**Nota-9b Ustalenie aktywów/rezerw z tytułu podatku odroczonego**

Lp.	Tytuł	Podstawa	Kwota (19%)
1.	Aktywa z tytułu podatku odroczonego na dzień 31.12.2015 w tym:	7 380,00	1402,00
2.	Aktywa z tytułu podatku odroczonego na dzień 31.12.2016 w tym:	24 022,21	4564,00
-	Rezerwa na badanie i sporządzenie sprawozdania finansowego	7 380,00	1402,00
-	Rezerwa na urlopy	16 642,21	3 162
3.	Rezerwa z tytułu podatku odroczonego na dzień 31.12.2015 w tym:	0,00	0,00
4.	Rezerwa z tytułu podatku odroczonego na dzień 31.12.2016 w tym:	0,00	0,00
-		0,00	0,00
-		0,00	0,00

**Dodatkowe informacje i objaśnienia do sprawozdania finansowego Spółki Igora Trade S.A. na dzień 31.12.2016r.**

**Nota-10a Zapasy**

Pozycja nie występuje w sprawozdaniu finansowym

**Nota-10b Inwestycje krótkoterminowe**

Lp	Wyszczególnienie/Rodzaj instrumentu	Wartość bilansowa na 31.12.2015	zwiększenia	zmniejszenia	Wartość bilansowa na 31.12.2016	Kurs NBP	Wycena na 31.12.2016
1.	Inne inwestycje długoterminowe - kontrakty Forward	888 960,73			1 126 683,90		1 157 541,87
	Kontrakty Forward GBP	284 681,04			52 651,00	5,1445	51 445,00
	Kontrakty Forward EUR	0,00			0,00	0,0000	0,00
	Kontrakty Forward USD	136 538,50			581 711,50	4,1793	605 998,50
	Kontrakty Forward CHF	423 277,38			445 506,00	4,1173	452 903,00
	kontrakty Forward NOK	0,00			0,00	0,4868	0,00
	Kontrakty Forward SEK	7 499,02			9 184,00	0,4619	9 238,00
	Kontrakty Forward DKK	5 711,00			4 678,40	0,5951	4 760,80
	Kontrakty Forward CZK	30 400,69			31 517,40	0,1637	31 774,17
	Kontrakty Forward HUF	853,10			1 435,60	0,0142	1 422,40
	<b>Razem</b>	<b>888 960,73</b>			<b>1 126 683,90</b>		<b>1 157 541,87</b>

**Nota-10c Krótkoterminowe aktywa finansowe**

Lp	Wyszczególnienie	Stan na 31.12.2015	zwiększenia	zmniejszenia	aktualizacja do wartości godziwej	Kwota brutto na 31.12.2016	Odpis Aktualizujący	Stan na 31.12.2016
1.	Krótkoterminowe aktywa finansowe w jednostkach powiązanych	57 311,43	0,00	0,00	0,00	180 212,81	0,00	180 212,81
a)	udziały lub akcje	7 311,43	0,00	0,00	0,00	7 311,43	0,00	7 311,43
b)	inne papiery wartościowe	50 000,00	0,00	0,00	0,00	172 901,38	0,00	172 901,38
c)	udzielone pożyczki	0,00	0,00	0,00	0,00	0,00	0,00	0,00
d)	inne krótkoterminowe aktywa finansowe	0,00	0,00	0,00	0,00	0,00	0,00	0,00
2.	Krótkoterminowe aktywa finansowe w pozostałych jednostkach, w których jednostka posiada zaangażowanie w kapitale	0,00	0,00	0,00	0,00	0,00	0,00	0,00
a)	udziały lub akcje	0,00	0,00	0,00	0,00	0,00	0,00	0,00
b)	inne papiery wartościowe	0,00	0,00	0,00	0,00	0,00	0,00	0,00
c)	udzielone pożyczki	0,00	0,00	0,00	0,00	0,00	0,00	0,00
d)	inne krótkoterminowe aktywa finansowe	0,00	0,00	0,00	0,00	0,00	0,00	0,00
3.	Krótkoterminowe aktywa finansowe w pozostałych jednostkach	908 856,63	0,00	0,00	0,00	1 158 092,01	0,00	1 158 092,01
a)	udziały lub akcje	0,00	0,00	0,00	0,00	0,00	0,00	0,00
b)	inne papiery wartościowe	0,00	0,00	0,00	0,00	0,00	0,00	0,00
c)	udzielone pożyczki	0,00	0,00	0,00	0,00	0,00	0,00	0,00
d)	inne krótkoterminowe aktywa finansowe	908 856,63	0,00	0,00	0,00	1 158 092,01	0,00	1 158 092,01
3.	Środki pieniężne i inne aktywa pieniężne	4 579 360,68	0,00	0,00	0,00	6 210 838,11	0,00	6 210 838,11
a)	środki pieniężne w kasie i na rachunkach	3 475 584,16	0,00	0,00	0,00	4 505 087,73	0,00	4 505 087,73
b)	inne środki pieniężne	1 103 776,52	0,00	0,00	0,00	1 705 750,38	0,00	1 705 750,38
c)	inne aktywa pieniężne	0,00	0,00	0,00	0,00	0,00	0,00	0,00
4.	Inne inwestycje krótkoterminowe	0,00	0,00	0,00	0,00	0,00	0,00	0,00
	<b>Razem</b>	<b>5 545 528,74</b>	<b>0,00</b>	<b>0,00</b>	<b>0,00</b>	<b>7 549 142,93</b>	<b>0,00</b>	<b>7 549 142,93</b>

**Nota-10d Zobowiązania krótkoterminowe**

L.P.	Wyszczególnienie	Stan na 31.12.2015	Stan na 31.12.2016
1.	Wobec jednostek powiązanych	0,00	0,00
a)	z tytułu dostaw i usług, o okresie wymagalności do 12 miesięcy	0,00	0,00
b)	z tytułu dostaw i usług, o okresie wymagalności powyżej 12 miesięcy	0,00	0,00
c)	inne	0,00	0,00
2.	Zobowiązania wobec pozostałych jednostek, w których jednostka posiada zaangażowanie w kapitale	0,00	0,00
a)	z tytułu dostaw i usług, o okresie wymagalności do 12 miesięcy	0,00	0,00
b)	z tytułu dostaw i usług, o okresie wymagalności powyżej 12 miesięcy	0,00	0,00
c)	inne	0,00	0,00
3.	Wobec pozostałych jednostek	5 128 815,16	6 487 936,70
a)	kredyty i pożyczki	0,00	0,00
b)	z tytułu emisji dłużnych papierów wartościowych	0,00	0,00
c)	inne zobowiązania finansowe	899 533,24	1 126 683,90
d)	z tytułu dostaw i usług, o okresie wymagalności do 12 miesięcy	4 202 762,57	5 342 295,96
e)	z tytułu dostaw i usług, o okresie wymagalności powyżej 12 miesięcy	0,00	0,00
f)	zaliczki otrzymane na dostawy	0,00	0,00
g)	zobowiązania wekslowe	0,00	0,00
h)	z tytułu podatków, cel, ubezpieczeń społecznych i zdrowotnych oraz innych tytułów publicznoprawnych	23 354,34	16 968,60
i)	z tytułu wynagrodzeń	0,00	0,00
j)	inne	3 165,01	1 988,24
4.	Fundusze specjalne	0,00	0,00
a)	ZFSS	0,00	0,00
b)	inne fundusze	0,00	0,00
	<b>Razem</b>	<b>5 128 815,16</b>	<b>6 487 936,70</b>

**Dodatkowe informacje i objaśnienia do sprawozdania finansowego Spółki Igoria Trade S.A. na dzień 31.12.2016r.**

**Nota-11a Informacje o przeciętnym w roku obrotowym zatrudnieniu**

Lp	Wyszczególnienie	przeciętne zatrudnienie	zatrudnienie na 31.12.2015	zatrudnienie na 31.12.2016
1	Pracownicy etatowi	12	13	12
	<b>Razem</b>	<b>12</b>	<b>13</b>	<b>12</b>

**Nota-11b Informacje o wynagrodzeniach, wypłaconych lub należnych osobom wchodzącym w skład organów zarządzających i nadzorujących**

Lp	Wyszczególnienie	Wynagrodzenie 2016
1	Wynagrodzenia Zarządu	74 040,00
2		0,00
	<b>Razem</b>	<b>74 040,00</b>

**Nota-11c Informacje o pożyczkach i świadczeniach o podobnym charakterze udzielonych osobom wchodzącym w skład organów zarządzających i nadzorujących spółek handlowych**

Pozycja nie występuje w sprawozdaniu finansowym

**Nota-11d Informacje o kursach przyjętych do wyceny pozycji bilansu oraz rachunku zysków i strat, wyrażonych w walutach obcych**

Lp	Waluta	Kurs na dzień 30.12.2016
1	EUR	4,4240
2	USD	4,1793
3	GBP	5,1445
4	CHF	4,1173
5	NOK	0,4868
6	SEK	0,4619
7	DKK	0,5951
8	CZK	0,1637
9	HUF	0,0142
10	AUD	3,0180
11	CAD	3,0995
12	RUB	0,0680
13	TRY	1,1867

**Nota-11e Informacje o istotnych transakcjach zawartych przez jednostkę na innych warunkach niż rynkowe ze stronami powiązanymi**

brak

**Nota-11f Informacje o istotnych transakcjach zawartych przez jednostkę z jednostkami powiązanymi**

Pozycja nie występuje w sprawozdaniu finansowym

**Nota-11g Informacje o wynagrodzeniu biegłego rewidenta lub podmiotu uprawnionego do badania sprawozdań finansowych, wypłaconym lub należnym za rok obrotowy**

Lp	Wyszczególnienie	Kwota wynagrodzenia
1	BADANIE SPRAWOZDANIA ZA 2016 ROK	6000 netto

**Nota-11h Wykaz spółek w których jednostka posiada co najmniej 20% udziałów w kapitale lub ogólnej liczbie głosów w organie stanowiącym spółki**

Wyszczególnienie	Udział w ogólnej liczbie głosów	Udział w zysku/stracie za rok 2016
Igoria Trade LTD	100,00%	100,00%
Igoria Trade INC	100,00%	100,00%

**Nota 11h Jednostka nie sporządza skonsolidowanego sprawozdania finansowego -na podstawie art. 56 Ustawy o Rachunkowości**

**Nota-11i Informacje o transakcjach z podmiotami powiązanymi**

Dnia 15 grudnia 2014 została zawarta umowa pomiędzy Igorią Trade SA a Igorią Trade LTD

**Nota-11j Wykaz istotnych transakcji zawartych przez jednostkę na innych warunkach niż rynkowe ze stronami powiązanymi**

Pozycja nie występuje w sprawozdaniu finansowym

**Nota-11k Podstawowe wskaźniki ekonomiczno- finansowe charakteryzujące działalność jednostek powiązanych**

Lp	Nazwa spółki	Siedziba	wartość przychodów netto	wartość kapitału	wartość aktywów trwałych	przeciętne roczne zatrudnienie
1	Igoria Trade LTD	Innovation Centre, Gallows Hill, Warwick, CV34 6UW, United Kingdom	0	1000 GBP	0	0
2	Igoria Trade INC	1000 N West St., Wilmington, Delaware, 19801, US	0	500 USD	0	0

**Nota-12 Objaśnienie struktury środków pieniężnych przyjętych do rachunku przepływów pieniężnych**

<b>ZMIANA STANU POZYCJI BILANSOWYCH</b>		<b>2016</b>
1.	Wartości niematerialne i prawne	620 813,35
2.	Rzeczowy majątek trwały	-59 018,08
3.	Należności długoterminowe	0,00
4.	Inwestycje długoterminowe	122 901,38
	<i>nabyte za gotówkę</i>	2 450,00
	<i>nabyte za inne udziały</i>	0,00
	wycena udziałów (akcji)	-3 600,00
5.	<i>Nieruchomości</i>	0,00
6.	Wartości niematerialne i prawne	0,00
7.	Długoterminowe rozliczenia międzyokresowe	0,00
8.	Zapasy	0,00
9.	Należności krótkoterminowe	4 596,59
10.	Inwestycje krótkoterminowe	1 653 562,15
11.	<i>Środki pieniężne i inne aktywa pieniężne</i>	1 631 477,43
	<i>Inne inwestycje krótkoterminowe</i>	0,00
12.	Krótkoterminowe rozliczenia międzyokresowe	0,00
13.	Kapitał (fundusz) podstawowy	0,00
14.	Należne wpłaty na kapitał podstawowy (-)	0,00
15.	Udziały (akcje) własne (-)	0,00
16.	Kapitał (fundusz) zapasowy	0,00
17.	Kapitał (fundusz) z aktualizacji wyceny	0,00
18.	Pozostałe kapitały (fundusze) rezerwowe	374 000,00
19.	Zysk (strata) z lat ubiegłych	86 600,26
20.	Zysk (strata) netto	-157 015,02
21.	Odpisy z zysku netto w ciągu roku obrotowego(-)	0,00
22.	Rezerwy na zobowiązania	2 781,96
23.	Zobowiązania długoterminowe	0,00
24.	Zobowiązania krótkoterminowe, z wyjątkiem kredytów i pożyczek	1 131 970,88
25.	Rozliczenia międzyokresowe	616 017,31
<b>KOREKTY I WYŁĄCZENIA Z TYTUŁU RÓŻNIC KURSOWYCH</b>		
26.	Zysk/strata z tytułu różnic kursowych działalności operacyjnej - dotyczy dodatnich różnic kursowych z wyceny środków pieniężnych	0,00
27.	Zysk/strata z tytułu różnic kursowych działalności inwestycyjnej	0,00
28.	Zysk/strata z tytułu różnic kursowych działalności finansowej	0,00
<b>KOREKTY I WYŁĄCZENIA Z TYTUŁU ODSETEK</b>		
29.	Odsetki od pożyczek udzielonych i innych inwestycji	2 919,13
30.	Odsetki od pożyczek i kredytów otrzymanych	254,90
<b>KOREKTY I WYŁĄCZENIA INNYCH POZYCJI WYNIKOWYCH</b>		
31.	Amortyzacja	262 304,73
32.	Zysk/strata ze zbycia niefinansowych aktywów trwałych	0,00
33.	Zysk/strata ze zbycia inwestycji	0,00
34.	Dywidendy i udziały w zyskach	0,00
35.	Wycena udziałów (akcji)	0,00
<b>INNE KOREKTY I WYŁĄCZENIA</b>		
	Bilansowa zmiana stanu środków pieniężnych	1 631 477,43
	Przepływy pieniężne netto razem wykazane w rachunku przepływów pieniężnych	1 631 477,43
różnica	Zmiana stanu środków pieniężnych z tytułu różnic kursowych (dodatnich)	0,00
	Środki pieniężne na koniec okresu wg bilansu	6 193 945,41
	Środki pieniężne na koniec okresu wg rachunku przepływów pieniężnych	6 193 945,41
różnica	Dodatnie różnice kursowe z wyceny środków pieniężnych na dzień bilansowy	0,00

**Nota-13a Informacje o znaczących zdarzeniach dotyczących lat ubiegłych ujętych w sprawozdaniu finansowym roku obrotowego**

Nie dotyczy

**Nota-13b informacje o znaczących zdarzeniach, jakie nastąpiły po dniu bilansowym, a nieuwzględnionych w sprawozdaniu finansowym**

Nie dotyczy

**Nota-13c Przedstawienie dokonanych w roku obrotowym zmian zasad (polityki) rachunkowości, w tym metod wyceny oraz zmian sposobu sporządzania sprawozdania finansowego, jeżeli wywierają one istotny wpływ na sytuację majątkową, finansową i wynik finansowy jednostki, ich przyczyny i spowodowaną zmianami kwotę wyniku finansowego oraz zmian w kapitale (funduszu) własnym**

Jednostka nie dokonała zmian zasad rachunkowości.

**Nota-13d Informacje liczbowe zapewniające porównywalność danych sprawozdania finansowego za rok poprzedzający ze sprawozdaniem za rok obrotowy**

Nie dotyczy

**Nota-13e Informacje o nazwie i siedzibie jednostki sporządzającej skonsolidowane sprawozdanie finansowe na najwyższym szczeblu grupy kapitałowej, w której skład wchodzi spółka jako jednostka zależna**

Nie dotyczy

**Nota-13f Informacje o nazwie i siedzibie jednostki sporządzającej skonsolidowane sprawozdanie finansowe na najniższym szczeblu grupy kapitałowej, w skład której wchodzi spółka jako jednostka zależna, należącej jednocześnie do grupy kapitałowej, o której mowa w nocie 13e**

Nie dotyczy

**Nota-13g Inne informacje niż wymienione powyżej, które mogłyby w istotny sposób wpłynąć na ocenę sytuacji majątkowej, finansowej oraz wynik finansowy jednostki**

brak

Wojciech Kuliński - Prezes Zarządu

podpis: .....

Grzegorz Klimaszewski - osoba odpowiedzialna za prowadzenie ksiąg rachunkowych

podpis: .....