



***SECO/WARWICK***  
[www.secowarwick.com](http://www.secowarwick.com)

**ŚRÓDROCZNE SKRÓCONE SKONSOLIDOWANE SPRAWOZDANIE FINANSOWE**

**ZA OKRES OD 1 STYCZNIA DO 30 CZERWCA 2020 ROKU**

## Spis treści

I. Informacje ogólne .....	4
II. Zatwierdzenie sprawozdania finansowego .....	7
ŚRÓDROCZNE SKRÓCONE SKONSOLIDOWANE SPRAWOZDANIE Z CAŁKOWITYCH DOCHODÓW .....	9
ŚRÓDROCZNE SKRÓCONE SKONSOLIDOWANE SPRAWOZDANIE Z SYTUACJI FINANSOWEJ .....	11
ŚRÓDROCZNE SKRÓCONE SKONSOLIDOWANE SPRAWOZDANIE Z SYTUACJI FINANSOWEJ .....	12
ŚRÓDROCZNE SKRÓCONE SKONSOLIDOWANE SPRAWOZDANIE Z PRZEPŁYWÓW PIENIĘŻNYCH .....	13
ŚRÓDROCZNE SKRÓCONE SKONSOLIDOWANE SPRAWOZDANIE ZE ZMIAN W KAPITALE WŁASNYM .....	15
I. Zgodność z Międzynarodowymi Standardami Sprawozdawczości Finansowej .....	17
II. Założenie kontynuacji działalności gospodarczej i porównywalność sprawozdań finansowych .....	17
III. Zdarzenia, które nie zostały, a powinny być ujęte w księgach rachunkowych okresu sprawozdawczego .....	17
IV. Zasady konsolidacji .....	17
V. Opis przyjętych zasad (polityki) rachunkowości, w tym metod wyceny aktywów i pasywów oraz przychodów i kosztów .....	17
VI. Istotne wartości oparte na profesjonalnym osądzie i szacunkach .....	18
VII. Zmiany zasad (polityki) rachunkowości .....	18
Nota 1. PRZYCHODY ZE SPRZEDAŻY .....	20
Nota 2. SEGMENTY OPERACYJNE .....	20
Nota 3. POZOSTAŁE PRZYCHODY I KOSZTY OPERACYJNE .....	24
Nota 4. PRZYCHODY I KOSZTY FINANSOWE .....	24
Nota 5. ODPISY AKTUALIZUJĄCE Z TYTUŁU UTRATY WARTOŚCI AKTYWÓW .....	25
Nota 6. ZAPASY .....	25
Nota 7. DYWIDENDY ZAPROPONOWANE LUB UCHWALONE DO DNIA ZATWIERDZENIA SPRAWOZDANIA FINANSOWEGO .....	27
Nota 8. WARTOŚĆ FIRMY .....	27
Nota 9. AKTYWA/ZOBOWIĄZANIA KONTRAKTOWE .....	29
Nota 10. POCHODNE INSTRUMENTY FINANSOWE .....	30
Nota 11. POZOSTAŁE NALEŻNOŚCI KRÓTKOTERMINOWE .....	32
Nota 12. ZOBOWIĄZANIA KRÓTKOTERMINOWE INNE .....	32
Nota 13. KREDYTY I POŻYCZKI .....	32
Nota 14. KOREKTY BŁĘDÓW .....	32
Nota 15. POZYCJE POZABILANSOWE .....	33
Nota 16. ROZLICZENIA Z TYTUŁU SPRAW SĄDOWYCH .....	33
Nota 17. ISTOTNE INFORMACJE O PODMIOTACH POWIĄZANYCH .....	33
Nota 18. POZOSTAŁE REZERWY .....	33
Nota 19. ZOBOWIĄZANIA Z TYTUŁU ŚWIADCZEŃ PRACOWNICZYCH .....	33
Nota 20. HIERARCHIA WARTOŚCI GODZIWEJ .....	34
Nota 21. INFORMACJA DOTYCZĄCA SEZONOWOŚCI LUB CYKLICZNOŚCI DZIAŁALNOŚCI W OKRESIE ŚRÓDROCZNYM .....	34
Nota 22. INFORMACJA O ZDARZENIACH NIETYPOWYCH ZE WZGLĘDU NA ICH RODZAJ, WIELKOŚĆ LUB CZĘSTOTLIWOŚĆ .....	34
Nota 23. ISTOTNE ZDARZENIA NASTĘPUJĄCE PO ZAKOŃCZENIU OKRESU ŚRÓDROCZNEGO, KTÓRE NIE ZOSTAŁY ODZWIERCIEDLONE W SPRAWOZDANIU FINANSOWYM .....	36
Nota 24. WYNAGRODZENIE RADY NADZORCZEJ I ZARZĄDU .....	36
ŚRÓDROCZNE SKRÓCONE JEDNOSTKOWE SPRAWOZDANIE Z CAŁKOWITYCH DOCHODÓW .....	39

ŚRÓDROCZNE SKRÓCONE JEDNOSTKOWE SPRAWOZDANIE Z SYTUACJI FINANSOWEJ .....	40
ŚRÓDROCZNE SKRÓCONE JEDNOSTKOWE SPRAWOZDANIE Z SYTUACJI FINANSOWEJ .....	41
ŚRÓDROCZNE SKRÓCONE JEDNOSTKOWE SPRAWOZDANIE Z PRZEPŁYWÓW PIENIĘŻNYCH .....	42
ŚRÓDROCZNE SKRÓCONE JEDNOSTKOWE SPRAWOZDANIE ZE ZMIAN W KAPITALE WŁASNYM .....	43
I. Zgodność z Międzynarodowymi Standardami Sprawozdawczości Finansowej .....	45
II. Założenie kontynuacji działalności gospodarczej i porównywalność sprawozdań finansowych .....	45
III. Zdarzenia, które nie zostały, a powinny być ujęte w księgach rachunkowych okresu sprawozdawczego .....	45
IV. Opis przyjętych zasad (polityki) rachunkowości, w tym metod wyceny aktywów i pasywów oraz przychodów i kosztów .....	45
V. Istotne wartości oparte na profesjonalnym osądzie i szacunkach .....	46
VI. Zmiany zasad (polityki) rachunkowości .....	46
Nota 1. PRZYCHODY ZE SPRZEDAŻY .....	47
Nota 2. SEGMENTY OPERACYJNE .....	47
Nota 3. POZOSTAŁE PRZYCHODY I KOSZTY OPERACYJNE .....	51
Nota 5. INWESTYCJE W JEDNOSTKACH ZALEŻNYCH I STOWARZYSZONYCH .....	52
Nota 6. ODPISY AKTUALIZUJĄCE Z TYTUŁU UTRATY WARTOŚCI AKTYWÓW .....	53
Nota 7. POCHODNE INSTRUMENTY FINANSOWE .....	54
Nota 8. ZOBOWIĄZANIA HANDLOWE ORAZ ZOBOWIĄZANIA KRÓTKOTERMINOWE INNE .....	56
Nota 9. KRÓTKOTERMINOWE ZOBOWIĄZANIA Z TYTUŁU ŚWIADCZEŃ PRACOWNICZYCH .....	56
Nota 10. KREDYTY I POŻYCZKI .....	56
Nota 12. TRANSAKCJE Z JEDNOSTKAMI POWIĄZANYMI .....	57
Nota 13. INFORMACJA DOTYCZĄCA SEZONOWOŚCI LUB CYKLICZNOŚCI DZIAŁALNOŚCI W OKRESIE ŚRÓDROCZNYM .....	58
Nota 14. INFORMACJA O ZDARZENIACH NIETYPOWYCH ZE WZGLĘDU NA ICH RODZAJ, WIELKOŚĆ LUB CZĘSTOTLIWOŚĆ .....	58
Nota 15. HIERARCHIA WARTOŚCI GODZIWEJ .....	59
Nota 16. EMISJE, WYKUP I SPŁATY DŁUŻNYCH I KAPITAŁOWYCH PAPIERÓW WARTOŚCIOWYCH .....	59
Nota 17. POZYCJE POZABILANSOWE .....	59
Nota 18. ROZLICZENIA Z TYTUŁU SPRAW SĄDOWYCH .....	60
Nota 19. ISTOTNE ZDARZENIA NASTĘPUJĄCE PO ZAKOŃCZENIU OKRESU ŚRÓDROCZNEGO, KTÓRE NIE ZOSTAŁY ODZWIERCIEDLONE W SPRAWOZDANIU FINANSOWYM .....	60
Nota 20. WYNAGRODZENIE RADY NADZORCZEJ I ZARZĄDU .....	60

## I. Informacje ogólne

### 1. Dane jednostki dominującej

Jednostką dominującą Grupy Kapitałowej SECO/WARWICK (dalej: Grupa Kapitałowa, Grupa Kapitałowa Emitenta, Grupa) jest SECO/WARWICK Spółka Akcyjna z siedzibą w Świebodzinie (dalej: Emitent, Spółka). Spółka została utworzona w dniu 2 stycznia 2007 roku, na podstawie postanowienia Sądu Rejonowego w Zielonej Górze VIII Wydział Gospodarczy KRS, który wpisał Spółkę do rejestru przedsiębiorców Krajowego Rejestru Sądowego pod numerem KRS 0000271014.

Nazwa:	SECO/WARWICK S.A.
Forma prawna:	Spółka akcyjna
Siedziba:	66-200 Świebodzin, ul. Sobieskiego 8
Podstawowy przedmiot działalności według PKD:	
28,21,Z	Produkcja pieców, palenisk i palników piecowych,
25	Produkcja metalowych wyrobów gotowych, z wyłączeniem maszyn i urządzeń
33	Naprawa, konserwacja i instalowanie maszyn i urządzeń
46	Handel hurtowy, z wyłączeniem handlu pojazdami samochodowymi
49	Transport lądowy oraz transport rurociągowy
52	Magazynowanie i działalność usługowa wspomagająca transport
62	Działalność związana z oprogramowaniem i doradztwem w zakresie informatyki oraz działalność powiązana
71	Działalność w zakresie architektury i inżynierii; badania i analizy techniczne
72	Badania naukowe i prace rozwojowe
64,20,Z	Działalność holdingów finansowych
Numer KRS:	KRS 0000271014
Numer statystyczny REGON:	970011679

### 2. Czas trwania Grupy Kapitałowej

Spółka SECO/WARWICK S.A. i pozostałe jednostki Grupy Kapitałowej zostały utworzone na czas nieoznaczony, poza spółką SECO/WARWICK Retech Thermal Equipment Manufacturing Tianjin Co.,Ltd. utworzoną na czas określony 27 lat tj. do 5 maja 2037 r. Sprawozdania finansowe wszystkich jednostek podporządkowanych sporządzone zostały za ten sam okres sprawozdawczy co sprawozdanie finansowe jednostki dominującej, przy zastosowaniu spójnych zasad rachunkowości.

### 3. Okresy prezentowane

Prezentowane śródroczne skrócone skonsolidowane sprawozdanie finansowe sporządzone zostało za okres od 1 stycznia 2020 roku do 30 czerwca 2020 roku.

Dane porównawcze prezentowane są:

- według stanu na dzień 31 grudnia 2019 roku dla skonsolidowanego sprawozdania z sytuacji finansowej,
- za okres od 1 stycznia 2019 roku do 30 czerwca 2019 roku oraz od 1 kwietnia 2019 roku do 30 czerwca 2019 roku dla śródrocznego skonsolidowanego sprawozdania z całkowitych dochodów,
- za okres od 1 stycznia 2019 roku do 30 czerwca 2019 roku dla śródrocznego skonsolidowanego sprawozdania z przepływów pieniężnych,
- za okres od 1 stycznia 2019 roku do 30 czerwca 2019 roku dla śródrocznego skonsolidowanego sprawozdania ze zmian w kapitale własnym.

Sprawozdanie z całkowitych dochodów oraz noty do sprawozdania z całkowitych dochodów obejmują dane za okres 3 miesięcy zakończony dnia 30 czerwca 2020 roku oraz dane porównawcze za okres 3 miesięcy zakończony dnia 30 czerwca 2019 roku, które nie były przedmiotem przeglądu lub badania przez biegłego rewidenta.

Śródroczny wynik finansowy może nie odzwierciedlać w pełni możliwego do zrealizowania wyniku finansowego za rok obrotowy.

### 4. Skład organów jednostki dominującej SECO/WARWICK S.A.

Na dzień publikacji niniejszego sprawozdania finansowego, na dzień 30 czerwca 2020 roku oraz na dzień 31 grudnia 2019 roku Zarząd SECO/WARWICK S.A. funkcjonował w składzie:

- Sławomir Woźniak - Prezes Zarządu
- Jarosław Talerzak – Wiceprezes Zarządu
- Bartosz Klinowski – Członek Zarządu
- Earl Good – Członek Zarządu
- Piotr Walasek – Członek Zarządu

Na dzień publikacji niniejszego sprawozdania finansowego, na dzień 30 czerwca 2020 roku oraz na dzień 31 grudnia 2019 roku Rada Nadzorcza SECO/WARWICK S.A. funkcjonowała w składzie:

- Andrzej Zawistowski - Przewodniczący Rady Nadzorczej
- Henryk Pilarski - Wiceprzewodniczący Rady Nadzorczej
- Jeffrey Boswell - Członek Rady Nadzorczej
- Marcin Murawski - Członek Rady Nadzorczej
- Jacek Tucharz - Członek Rady Nadzorczej

#### Zmiany w składzie Zarządu:

Od 1 stycznia 2020 roku do dnia publikacji niniejszego sprawozdania finansowego nie było zmian w składzie Zarządu.

#### Zmiany w składzie Rady Nadzorczej:

Od 1 stycznia 2020 roku do dnia publikacji niniejszego sprawozdania finansowego nie było zmian w składzie Rady Nadzorczej.

### 5. Firma audytorska

Ernst & Young Audyt Polska spółka z ograniczoną odpowiedzialnością spółka komandytowa  
Rondo ONZ 1  
00-124 Warszawa

## 6. Znaczący Akcjonariusze jednostki dominującej

Według stanu na dzień 30 czerwca 2020 roku akcjonariuszami posiadającymi ponad 5% głosów na Walnym Zgromadzeniu Akcjonariuszy byli:

Akcjonariusze	Liczba akcji	Udział w kapitale zakładowym (%)	Liczba głosów	Udział w ogólnej liczbie głosów na WZA (%)
SW Holding	3 387 139	32,89%	3 387 139	32,89%
Spruce Holding Limited Liability Company (USA)	1 123 337	10,91%	1 123 337	10,91%
Aviva Otwarty Fundusz Emerytalny Aviva Santander	1 046 573	10,16%	1 046 573	10,16%
Bleauhard Holdings LLC	637 028	6,19%	637 028	6,19%
Nationale-Nederlanden Otwarty Fundusz Emerytalny	600 000	5,83%	600 000	5,83%
Metlife OFE	577 470	5,61%	577 470	5,61%

Dane zawarte w tabeli zostały podane na podstawie zawiadomień od akcjonariuszy otrzymanych przez Grupę w trybie art.69 Ustawy o ofercie.

Od dnia przekazania raportu za I kwartał 2020 roku, tj. od dnia 15 maja 2020 roku do dnia przekazania raportu za I półrocze 2020 roku nie było zmian w stanie akcjonariuszy posiadających ponad 5% głosów na Walnym Zgromadzeniu Spółki.

SECO/WARWICK S.A. posiada 364 277 akcji własnych stanowiących 3,54% udział w kapitale zakładowym. Spółka nie wykonuje prawa głosu z akcji własnych.

W dniu 12 lutego 2020 roku Nadzwyczajne Walne Zgromadzenie podjęło uchwałę nr 5 w sprawie upoważnienia Zarządu Spółki do nabycia przez SECO/WARWICK S.A. akcji własnych Spółki notowanych na rynku regulowanym prowadzonym przez Giełdę Papierów Wartościowych w Warszawie S.A. Zgodnie z treścią ww. uchwały Spółka będzie mogła nabyć nie więcej niż 1 mln akcji w terminie do dnia 31 grudnia 2021 roku. Nabyte przez Spółkę akcje będą mogły zostać umorzone na podstawie odrębnej uchwały Walnego Zgromadzenia lub po uprzednim pozytywnym zaopiniowaniu przez Radę Nadzorczą Spółki, będą mogły zostać przeznaczone na potrzeby istniejących lub przyszłych programów motywacyjnych w Spółce lub w podmiotach od niej zależnych, do dalszej odsprzedaży lub też przeznaczone na inny cel określony uchwałą Zarządu Spółki.

## 7. Spółki zależne

Spółka SECO/WARWICK S.A. jest podmiotem dominującym wobec poniższych spółek zależnych:

- SECO/WARWICK Corporation,
- SECO/WARWICK Rus,
- Retech Systems LLC,
- SECO/WARWICK Retech Thermal Equipment Manufacturing Tianjin Co. Ltd.,
- SECO/WARWICK Germany GmbH,
- SECO/WARWICK Services Sp. z o.o.,
- SECO/WARWICK of Delaware Inc,
- Retech Tianjin Holdings LLC,
- SECO WARWICK USA HOLDING LLC,
- SECO VACUUM TECHNOLOGIES LLC.
- SECO/WARWICK Systems and Services India PVT. Ltd.



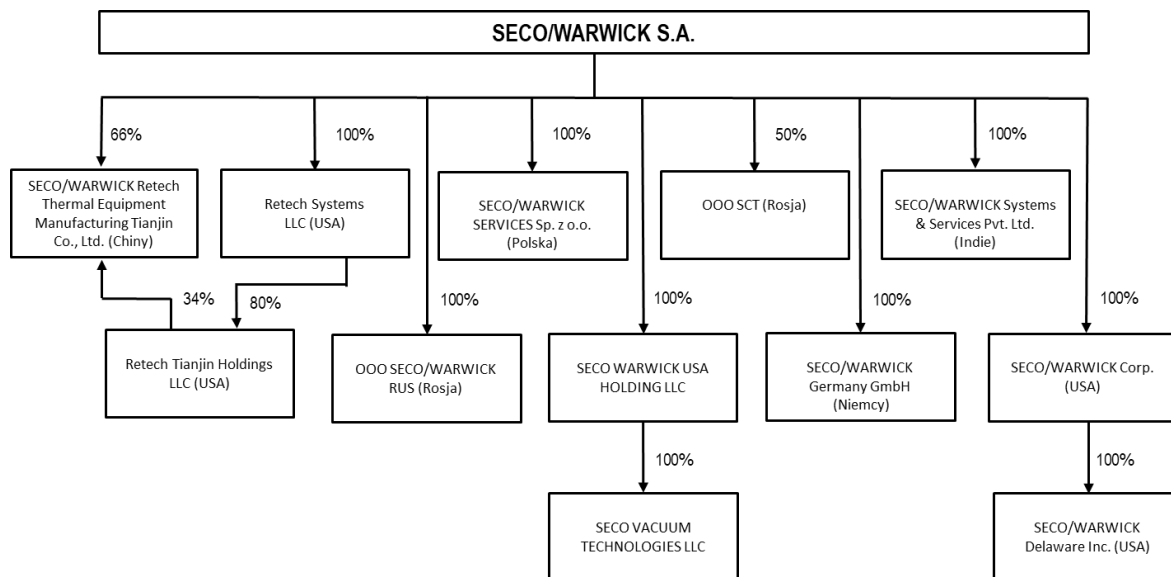
**Zmiany w składzie Grupy:**

W I półroczu 2020 roku w działalności gospodarczej Grupy Kapitałowej SECO/WARWICK nie zaistniały żadne inne zmiany organizacji, do których zalicza się połączenie jednostek, uzyskanie lub utratę kontroli nad jednostkami zależnymi oraz inwestycjami długoterminowymi, a także podział, restrukturyzację lub zaniechanie działalności.

**8. Jednostki pozostające pod współkontrolą**

OOO SCT (Sołniecznogorsk) Rosja, w której spółka dominująca posiada 50% udziałów uprawniających do 50% głosów w ogólnej liczbie głosów na walnym zgromadzeniu Spółki

**9. Graficzna prezentacja Grupy Kapitałowej**



**II. Zatwierdzenie sprawozdania finansowego**

Niniejsze śródroczne skrócone skonsolidowane sprawozdanie finansowe zostało zatwierdzone do publikacji przez Zarząd jednostki dominującej w dniu 11 września 2020 roku.



**ŚRÓDROCZNE SKRÓCONE SKONSOLIDOWANE SPRAWOZDANIE FINANSOWE**  
**ZA OKRES OD 1 STYCZNIA DO 30 CZERWCA 2020 ROKU**



**ŚRÓDROCZNE SKRÓCONE SKONSOLIDOWANE SPRAWOZDANIE Z CAŁKOWITYCH DOCHODÓW**

(dane sporządzone w tys. PLN)

	Nota	za okres	za okres	za okres	za okres
		01.01.2020	01.01.2019	01.04.2020	01.04.2019
		–	–	–	–
		30.06.2020	30.06.2019	30.06.2020	30.06.2019
		(niebadane)	(niebadane)	(niebadane)	(niebadane)
Przychody ze sprzedaży produktów i usług		191 250	225 886	91 242	118 333
Przychody ze sprzedaży towarów i materiałów		1 521	5 499	531	2 032
<b>Przychody ze sprzedaży</b>	<b>1,2</b>	<b>192 771</b>	<b>231 385</b>	<b>91 773</b>	<b>120 365</b>
Koszty wytworzenia sprzedanych produktów i usług		-146 787	-172 547	-67 088	-88 797
Wartość sprzedanych towarów i materiałów		-1 038	-4 826	-399	-1 708
<b>Koszt własny sprzedaży</b>	<b>2</b>	<b>-147 825</b>	<b>-177 373</b>	<b>-67 486</b>	<b>-90 505</b>
<b>Zysk (strata) brutto ze sprzedaży</b>		<b>44 947</b>	<b>54 011</b>	<b>24 286</b>	<b>29 860</b>
Pozostałe przychody operacyjne	3	1 618	2 006	1 254	1 310
Koszty sprzedaży		-11 210	-17 223	-5 029	-9 923
Koszty ogólnego zarządu		-24 321	-25 864	-12 576	-14 319
Utrata wartości należności i aktywów kontraktowych	3	-518	-1 399	-518	-1 494
Pozostałe koszty operacyjne	3	-930	-826	-194	-272
<b>Zysk (strata) z działalności operacyjnej</b>		<b>9 585</b>	<b>10 705</b>	<b>7 224</b>	<b>5 163</b>
Przychody finansowe	4	3 149	396	236	652
Koszty finansowe	4	-4 050	-1 771	-3 386	-2 045
Udział w zyskach (stratach) netto jednostek współkontrolowanych wycenianych metodą praw własności		-2	-87	31	-24
<b>Zysk (strata) brutto</b>		<b>8 683</b>	<b>9 243</b>	<b>4 104</b>	<b>3 746</b>
Podatek dochodowy		-2 799	-1 529	-848	-427
Zysk (strata) netto z działalności kontynuowanej		5 884	7 715	3 257	3 319
<b>Zysk (strata) netto</b>		<b>5 884</b>	<b>7 715</b>	<b>3 257</b>	<b>3 319</b>
<b>Zysk (strata) netto przypadający</b>					
Akcjonariuszom jednostki dominującej		<b>5 714</b>	<b>7 402</b>	<b>3 075</b>	<b>3 270</b>
Akcjonariuszom niekontrolującym		169	312	182	49
<b>INNE CAŁKOWITE DOCHODY:</b>					
<b>Pozycje niepodlegające przeklasyfikowaniu do zysku/(straty) w kolejnych okresach sprawozdawczych:</b>					
Zyski (straty) aktuarialne programu emerytalnego określonych świadczeń	19	-1 620	8	-1 620	8
Podatek dochodowy dotyczący innych całkowitych dochodów		-	-	-	-
<b>Pozycje, które mogą zostać przeklasyfikowane do zysku/(straty) w kolejnych okresach sprawozdawczych:</b>					
Wycena instrumentów pochodnych zabezpieczających przepływy pieniężne	10	-1 500	720	1 642	776
Różnice kursowe z przeliczenia jednostek zagranicznych		2 639	-296	-2 561	-1 624
Podatek dochodowy dotyczący innych całkowitych dochodów		285	-137	-312	-147
<b>Inne całkowite dochody netto razem</b>		<b>-196</b>	<b>296</b>	<b>-2 851</b>	<b>-987</b>

<b>Całkowite dochody ogółem</b>	<b>5 688</b>	<b>8 011</b>	<b>406</b>	<b>2 332</b>
<b>Całkowite dochody ogółem przypadające</b>				
Akcjonariuszom jednostki dominującej	5 499	7 600	248	2 304
Akcjonariuszom niekontrolującym	188	410	158	28
<b>ZYSK NA JEDNĄ AKCJĘ:</b>				
- podstawowy z zysku przypadającego akcjonariuszom jednostki dominującej	0,57	0,76	0,30	0,33
- rozwodniony z zysku z działalności kontynuowanej przypadającego akcjonariuszom jednostki dominującej	0,56	0,75	0,30	0,33

**ŚRÓDROCZNE SKRÓCONE SKONSOLIDOWANE SPRAWOZDANIE Z SYTUACJI FINANSOWEJ**  
(dane sporządzone w tys. PLN)

	Nota	30 czerwca 2020 (niebadane)	31 grudnia 2019 (badane)
<b>Aktywa trwałe</b>			
Rzeczowe aktywa trwałe		58 264	65 823
Aktywa z tytułu praw do użytkowania		13 574	13 508
Nieruchomości inwestycyjne		322	334
Wartość firmy	8	41 061	39 174
Wartości niematerialne		57 237	55 984
Należności długoterminowe		1 529	2 104
Pochodne instrumenty finansowe	10	-	151
Pozostałe aktywa finansowe		3	3
Aktywa z tytułu odroczonego podatku dochodowego		193	95
		<b>172 184</b>	<b>177 176</b>
<b>Aktywa obrotowe</b>			
Zapasy	6	61 374	64 401
Należności handlowe		53 230	56 687
Należności z tytułu podatku dochodowego		353	386
Pozostałe należności krótkoterminowe	11	10 722	12 776
Pochodne instrumenty finansowe	10	1	695
Pozostałe aktywa niefinansowe		2 584	4 880
Aktywa kontraktowe	9	103 551	101 984
Środki pieniężne i ich ekwiwalenty		28 693	36 595
		<b>260 508</b>	<b>278 404</b>
<b>SUMA AKTYWÓW</b>		<b>432 692</b>	<b>455 581</b>

**ŚRÓDROCZNE SKRÓCONE SKONSOLIDOWANE SPRAWOZDANIE Z SYTUACJI FINANSOWEJ**

(dane sporządzone w tys. PLN)

	Nota	30 czerwca 2020 (niebadane)	31 grudnia 2019 (badane)
<b>Kapitał własny</b>			
Kapitał podstawowy		3 616	3 616
Kapitał zapasowy		201 172	205 773
Pozostałe kapitały		29 286	13 811
Kapitał z aktualizacji wyceny instrumentów zabezpieczających		-1 375	-161
Różnice kursowe z przeliczenia		24 160	21 541
Zyski zatrzymane		-61 766	-55 461
<b>Kapitał własny przypadający akcjonariuszom jednostki dominującej</b>		<b>195 093</b>	<b>189 118</b>
<b>Kapitał akcjonariuszy niekontrolujących</b>		<b>663</b>	<b>475</b>
		<b>195 756</b>	<b>189 593</b>
<b>Zobowiązania długoterminowe</b>			
Kredyty i pożyczki		139	155
Pochodne instrumenty finansowe	10	177	287
Zobowiązania leasingowe		7 778	7 638
Rezerwa na odroczony podatek dochodowy		17 164	14 689
Rezerwy z tytułu świadczeń pracowniczych	19	4 232	2 503
Dotacje projektów rozwojowych		15 677	15 698
Zobowiązania kontraktowe	9	3 104	2 186
		<b>48 271</b>	<b>43 156</b>
<b>Zobowiązania krótkoterminowe</b>			
Kredyty i pożyczki	13	22 578	32 858
Zobowiązania leasingowe		3 558	3 577
Pochodne instrumenty finansowe	10	2 856	719
Pozostałe zobowiązania finansowe		84	419
Zobowiązania handlowe		35 192	47 647
Zobowiązania krótkoterminowe inne	12	10 401	12 007
Zobowiązania z tytułu podatku dochodowego		144	41
Rezerwy z tytułu świadczeń pracowniczych	19	11 728	9 140
Pozostałe rezerwy	18	11 665	10 940
Dotacje projektów rozwojowych		697	760
Zobowiązania kontraktowe	9	89 762	104 724
		<b>188 665</b>	<b>222 832</b>
<b>SUMA KAPITAŁU WŁASNEGO I ZOBOWIĄZAŃ</b>		<b>432 692</b>	<b>455 581</b>

**ŚRÓDROCZNE SKRÓCONE SKONSOLIDOWANE SPRAWOZDANIE Z PRZEPŁYWÓW PIENIĘŻNYCH**

(dane sporządzone w tys. PLN)

	za okres 01.01.2020 – 30.06.2020 (niebadane)	za okres 01.01.2019 – 30.06.2019 (niebadane)
<b>DZIAŁALNOŚĆ OPERACYJNA</b>		
Zysk (strata) brutto z działalności kontynuowanej	8 683	9 243
<b>Zysk / Strata brutto</b>	<b>8 683</b>	<b>9 243</b>
<b>Korekty razem:</b>	<b>-5 682</b>	<b>-9 435</b>
Udział w zyskach/stratach netto jednostki współkontrolowanej	-86	83
Amortyzacja	5 925	4 544
Zyski (straty) z tytułu różnic kursowych	726	-81
Odsetki i udziały w zyskach (dywidendy)	510	916
Zysk (strata) z działalności inwestycyjnej	324	118
Zmiana stanu walutowych transakcji terminowych	1 329	276
Zmiana stanu rezerw	2 981	-4 429
Zmiana stanu zapasów	4 223	9 321
Zmiana stanu należności	7 077	10 246
Zmiana stanu zobowiązań krótkoterminowych, z wyjątkiem zobowiązań finansowych	-16 056	-10 279
Zmiana stanu dotacji projektów rozwojowych	-362	-348
Zmiana stanu aktywów i zobowiązań kontraktowych	-15 022	-22 607
Zmiana stanu rozliczeń międzyokresowych	2 312	1 510
Inne korekty (w tym opcje menedżerskie)	437	1 294
<b>Podatek dochodowy zapłacony / zwrócony</b>	<b>-144</b>	<b>-73</b>
<b>Środki pieniężne netto z działalności operacyjnej</b>	<b>2 856</b>	<b>-265</b>
<b>DZIAŁALNOŚĆ INWESTYCYJNA</b>		
<b>Wpływy</b>	<b>6 780</b>	<b>452</b>
Wpływy ze zbycia wartości niematerialnych oraz rzeczowych aktywów trwałych	6 742	369
Inne wpływy z aktywów finansowych	38	82
<b>Wydatki</b>	<b>4 767</b>	<b>4 886</b>
Wydatki inwestycyjne na wartości niematerialne i prawne, rzeczowe aktywa trwałe oraz inwestycje w nieruchomości	4 767	4 886
<b>Środki pieniężne netto z działalności inwestycyjnej</b>	<b>2 013</b>	<b>-4 435</b>
<b>DZIAŁALNOŚĆ FINANSOWA</b>		
<b>Wpływy</b>	<b>9 716</b>	<b>8 481</b>
Kredyty i pożyczki	9 397	7 818
Dotacje	319	663
<b>Wydatki</b>	<b>22 162</b>	<b>25 091</b>
Spłaty kredytów i pożyczek	19 725	22 772
Płatności zobowiązań z tytułu umów leasingu	1 891	1 433
Odsetki	546	886
<b>Środki pieniężne netto z działalności finansowej</b>	<b>-12 447</b>	<b>-16 611</b>

<b>Środki pieniężne netto razem</b>	<b>-7 577</b>	<b>-21 310</b>
<b>Bilansowa zmiana stanu środków pieniężnych, w tym</b>	<b>-7 902</b>	<b>-21 218</b>
- zmiana stanu środków pieniężnych z tytułu różnic kursowych	-325	93
<b>Środki pieniężne na początek okresu</b>	<b>36 595</b>	<b>53 602</b>
<b>Środki pieniężne na koniec okresu</b>	<b>28 693</b>	<b>32 384</b>



**ŚRÓDROCZNE SKRÓCONE SKONSOLIDOWANE SPRAWOZDANIE ZE ZMIAN W KAPITALE WŁASNYM**

(dane sporządzone w tys. PLN)

	Kapitał podstawowy	Kapitał zapasowy	Kapitał z wyceny instrumentów zabezpieczających	Pozostałe kapitały	Różnice kursowe z przeliczenia	Zyski zatrzymane / niepokryte straty	Kapitał akcjonariuszy jednostki dominującej	Kapitały udziałowców niekontrolujących	Kapitał własny ogółem
<b>Kapitał własny na dzień 1 stycznia 2020 r.</b>	<b>3 616</b>	<b>205 773</b>	<b>-161</b>	<b>13 811</b>	<b>21 541</b>	<b>-55 462</b>	<b>189 119</b>	<b>475</b>	<b>189 593</b>
Zysk/strata za okres	-	-	-	-	-	5 714	5 714	169	5 884
Inne całkowite dochody	-	-	-1 215	-	2 620	- 1 620	-215	19	-196
<b>Razem całkowite dochody za rok obrotowy</b>	<b>-</b>	<b>-</b>	<b>-1 215</b>	<b>-</b>	<b>2 620</b>	<b>4 094</b>	<b>5 499</b>	<b>188</b>	<b>5 688</b>
Opcje menadżerskie	-	-	-	475	-	-	475	-	475
Przeniesienie wyniku z lat ubiegłych na kapitał zapasowy	-	10 399	-	-	-	-10 399	-	-	-
Utworzenie kapitału rezerwowego na realizację odkupu akcji własnych	-	-15 000	-	15 000	-	-	-	-	-
<b>Kapitał własny na dzień 30 czerwca 2020 r. (niebadane)</b>	<b>3 616</b>	<b>201 172</b>	<b>-1 375</b>	<b>29 286</b>	<b>24 160</b>	<b>-61 767</b>	<b>195 093</b>	<b>663</b>	<b>195 756</b>
<b>Kapitał własny na dzień 1 stycznia 2019 r.</b>	<b>3 616</b>	<b>193 449</b>	<b>-586</b>	<b>12 067</b>	<b>21 182</b>	<b>-55 358</b>	<b>174 372</b>	<b>-54</b>	<b>174 317</b>
Zysk/strata za okres	-	-	-	-	-	7 402	7 402	312	7 715
Inne całkowite dochody	-	-	583	-	-394	8	198	98	296
<b>Razem całkowite dochody za rok obrotowy</b>	<b>-</b>	<b>-</b>	<b>583</b>	<b>-</b>	<b>-394</b>	<b>7 411</b>	<b>7 600</b>	<b>410</b>	<b>8 011</b>
Opcje menadżerskie	-	-	-	1 145	-	-	1 145	-	1 145
Podział zysku(dywidenda)	-	-	-	-	-	-4 019	-4 019	-	-4 019
Przeniesienie wyniku z lat ubiegłych na kapitał zapasowy	-	12 323	-	-	-	-12 323	-	-	-
<b>Kapitał własny na dzień 30 czerwca 2019 r. (niebadane)</b>	<b>3 616</b>	<b>205 773</b>	<b>-2</b>	<b>13 212</b>	<b>20 788</b>	<b>-64 289</b>	<b>179 098</b>	<b>356</b>	<b>179 454</b>



**INFORMACJA DODATKOWA DO ŚRÓDROCZNEGO SKRÓCONEGO  
SKONSOLIDOWANEGO SPRAWOZDANIA FINANSOWEGO  
ZA 6 MIESIĘCY ZAKOŃCZONE**

**30 CZERWCA 2020 ROKU**

## **I. Zgodność z Międzynarodowymi Standardami Sprawozdawczości Finansowej**

Niniejsze śródroczne skrócone skonsolidowane sprawozdanie finansowe zostało sporządzone zgodnie z MSR 34 „Śródroczna sprawozdawczość finansowa” w kształcie zatwierdzonym przez UE oraz z Rozporządzeniem Ministra Finansów z dnia 29 marca 2018 roku w sprawie informacji bieżących i okresowych przekazywanych przez emitentów papierów wartościowych oraz warunków uznawania za równoważne informacji wymaganych przepisami prawa państwa niebędącego państwem członkowskim („Rozporządzenie”).

Śródroczne skrócone skonsolidowane sprawozdanie finansowe nie obejmuje wszystkich informacji oraz ujawnień wymaganych w rocznym sprawozdaniu finansowym i należy je czytać łącznie ze skonsolidowanym sprawozdaniem finansowym Grupy za rok zakończony 31 grudnia 2019 roku zatwierdzonym do publikacji w dniu 22 kwietnia 2020 r.

## **II. Założenie kontynuacji działalności gospodarczej i porównywalność sprawozdań finansowych**

Śródroczne skrócone skonsolidowane sprawozdanie finansowe zostało sporządzone przy założeniu kontynuowania działalności gospodarczej przez spółki z Grupy w okresie 12 miesięcy po ostatnim dniu bilansowym, czyli 30 czerwca 2020 r.

Rozprzestrzenianie się wirusa SARS-CoV-2 na terytorium Polski skutkowało wprowadzeniem w dniu 14 marca 2020 przez rząd polski stanu zagrożenia epidemicznego, a następnie w dniu 20 marca 2020 stanu epidemii oraz daleko idących ograniczeń mających na celu ograniczenie tempa i zakresu rozwoju epidemii. Ograniczenia te mają istotny wpływ na możliwość prowadzenia działalności gospodarczej przez polskie podmioty gospodarcze, a także istotnie wpływają na aktualną sytuację gospodarczą w Polsce. Informacje dotyczące wpływu pandemii choroby COVID-19 na sytuację Grupy przedstawiono w nocie 22.

W oparciu o przeprowadzoną analizę, Zarząd Spółki stwierdza, że pomimo ryzyk i ograniczeń wynikających z COVID-19 brak jest istotnego zagrożenia dla możliwości kontynuowania działalności przez Grupę przez okres co najmniej 12 miesięcy od daty bilansowej. Zarząd Spółki opiera swoje stanowisko w oparciu o bieżący portfel zamówień, dostępną gotówkę oraz aktualny stan zadłużenia, prognozowane szacunki przepływów pieniężnych, dostępne linie kredytowe, otrzymane środki i pożyczki w ramach programów pomocy rządowej, a także podjęte inicjatywy oszczędności kosztów pośrednich.

## **III. Zdarzenia, które nie zostały, a powinny być ujęte w księgach rachunkowych okresu sprawozdawczego**

Do dnia sporządzenia śródrocznego skróconego skonsolidowanego sprawozdania finansowego za I półrocze 2020 roku nie wystąpiły zdarzenia, które nie zostały, a powinny być ujęte w księgach rachunkowych okresu sprawozdawczego. Jednocześnie w niniejszym sprawozdaniu finansowym nie występują istotne zdarzenia dotyczące lat ubiegłych.

## **IV. Zasady konsolidacji**

W okresie 6 miesięcy zakończonym 30 czerwca 2020 roku nie było zmian w składzie Grupy w stosunku do 31 grudnia 2019 roku. Nie dokonano również zmian w zasadach konsolidacji.

## **V. Opis przyjętych zasad (polityki) rachunkowości, w tym metod wyceny aktywów i pasywów oraz przychodów i kosztów**

Śródroczne skrócone skonsolidowane sprawozdanie finansowe zostało sporządzone w oparciu o zasadę kosztu historycznego, za wyjątkiem pochodnych instrumentów finansowych wycenianych w wartości godziwej.

Niniejsze śródroczne skrócone skonsolidowane sprawozdanie finansowe jest przedstawione w złotych („PLN”), a wszystkie wartości, o ile nie wskazano inaczej, podane są w tysiącach PLN. Różnice kursowe z przeliczenia pozycji bilansowych kalkulowane są jako różnice pomiędzy kursem z bilansu otwarcia i zamknięcia.

Zasady (polityki) rachunkowości zastosowane do sporządzenia śródrocznego skróconego skonsolidowanego sprawozdania finansowego są spójne z tymi, które zastosowano przy sporządzaniu rocznego skonsolidowanego sprawozdania finansowego Grupy za rok zakończony dnia 31 grudnia 2019 roku, z wyjątkiem zastosowania nowych lub zmienionych standardów oraz interpretacji obowiązujących dla okresów rocznych rozpoczynających się dnia 1 stycznia 2020 roku i później.

Pozostałe nowe lub zmienione standardy oraz interpretacje, które mają zastosowanie po raz pierwszy w 2019 roku, nie mają istotnego wpływu na śródroczne skrócone skonsolidowane sprawozdanie finansowe Grupy.

#### **VI. Istotne wartości oparte na profesjonalnym osądzie i szacunkach**

W niniejszym śródrocznym skróconym skonsolidowanym sprawozdaniu finansowym, dokonane przez Zarząd istotne osądy w zakresie stosowanych przez Grupę zasad rachunkowości i główne źródła szacowania niepewności były takie same jak opisane w Skonsolidowanym Sprawozdaniu Finansowym za rok 2019 w punkcie VIII.

#### **VII. Zmiany zasad (polityki) rachunkowości**

Za wyjątkiem opisanych poniżej zmian wynikających z wprowadzenia nowych standardów obowiązujących dla okresów sprawozdawczych rozpoczynających się 1 stycznia 2020 r. lub później, Grupa przygotowując skrócone śródroczne skonsolidowane sprawozdanie finansowe zastosowała te same zasady rachunkowości, co opisane w skonsolidowanym sprawozdaniu finansowym sporządzonym na dzień i za rok zakończony 31 grudnia 2019 r.

#### **Pozostałe**

W 2020 roku do dnia sporządzenia niniejszego sprawozdania finansowego nie zostały opublikowane żadne nowe standardy i interpretacje. Zmiany standardów i interpretacji w 2020 roku nie miały istotnego wpływu na zasady rachunkowości stosowane przez Grupę.

Spółka jest obecnie w trakcie analizy wpływu zmian do MSR 37, które precyzują, jakie koszty należy uwzględnić w wycenie rezerwy na kontrakty rodzące obciążenia. Zmiany wprowadzają podejście oparte na kosztach bezpośrednich kontraktu. Koszty bezpośrednio związane z kontraktem to zarówno koszty przyrostowe (np. koszty płac oraz materiałów bezpośrednich), jak i odpowiednio alokowana część kosztów bezpośrednio dotyczących kontraktu (np. amortyzacja maszyn używanych podczas realizacji kontraktu czy koszty zarządzania i nadzoru nad projektem). Koszty ogólne i administracyjne nie są kosztami uznawanymi za bezpośrednie i są wyłączone z kalkulacji, chyba że wyraźnie w ramach umowy kosztami tymi jest obciążany klient.

Zarząd nie przewiduje, aby wprowadzenie pozostałych zmian do standardów oraz interpretacji miało istotny wpływ na stosowane przez Spółkę zasady (politykę) rachunkowości.



**DODATKOWE NOTY I OBJAŚNIENIA DO ŚRÓDROCZNEGO SKRÓCONEGO  
SKONSOLIDOWANEGO SPRAWOZDANIA FINANSOWEGO  
ZA 6 MIESIĘCY ZAKOŃCZONE  
30 CZERWCA 2020 ROKU**

## Nota 1. PRZYCHODY ZE SPRZEDAŻY

Przychody ze sprzedaży i przychody ogółem Grupy prezentują się następująco:

Wyszczególnienie	01.01.2020 - 30.06.2020	01.01.2019 - 30.06.2019	01.04.2020 - 30.06.2020	01.04.2019 - 30.06.2019
Sprzedaż produktów i usług	191 250	225 886	91 242	118 333
- w tym przychody rozpoznawane w czasie	151 668	180 326	78 471	84 880
Sprzedaż towarów i materiałów	1 521	5 499	531	2 032
<b>SUMA przychodów ze sprzedaży</b>	<b>192 771</b>	<b>231 385</b>	<b>91 773</b>	<b>120 365</b>

Przychody ze sprzedaży w podziale na rynki geograficzne:

Wyszczególnienie	01.01.2020 - 30.06.2020	01.01.2019 - 30.06.2019	01.04.2020 - 30.06.2020	01.04.2019 - 30.06.2019
Unia Europejska	59 327	79 380	26 713	41 174
Wspólnota Niepodległych Państw	17 347	3 215	10 570	1 583
USA	58 982	84 041	27 663	48 466
Azja	51 007	52 692	25 756	23 179
Pozostałe	6 108	12 057	1 069	5 962
<b>SUMA przychodów</b>	<b>192 772</b>	<b>231 385</b>	<b>91 773</b>	<b>120 365</b>

Spadek przychodów w Unii Europejskiej i USA wynika głównie z ograniczeń możliwości realizacji zleceń na rzecz klientów, co jest związane wprowadzonymi przez rządy poszczególnych państw restrykcjami jako środki zapobiegawcze przeciwko pandemii COVID-19. Natomiast wzrost na segmencie Wspólnoty Niepodległych Państw wynika ze zmiany struktury geograficznej klientów.

Wszystkie przychody ze sprzedaży rozpoznane przez Grupę są ujmowane zgodnie z MSSF 15.

## Nota 2. SEGMENTY OPERACYJNE

Działalność Grupy SECO/WARWICK obejmuje produkcję pięciu głównych grup produktów: pieców próżniowych, linii do lutowania aluminiowych wymienników ciepła, linii do obróbki cieplnej aluminium oraz urządzeń metalurgicznych do topienia, odlewania próżniowego metali i stopów specjalnych. Zgodnie z raportami zarządczymi spółki wydzielony również został segment aftersales, czyli usługi posprzedażowe. Oferowane grupy produktów są kluczem do podziału działalności operacyjnej Grupy SECO/WARWICK na pięć głównych jednostek biznesowych:

### Piece próżniowe

Piece próżniowe mają zastosowanie w większości gałęzi przemysłu takich jak przemysł narzędziowy, lotniczy, energetyczny, elektrotechniczny, medyczny, samochodowy, specjalny, w procesach obróbki cieplnej stali i stopów, lutowania twardego, spiekania, odgazowania materiałów.

### Piece topialne

Próżniowe piece topialne stosowane są w przemyśle metalurgicznym do procesów konsolidacji, przetopu i rafinacji metali specjalnych. Do tej grupy zaliczają się metale reaktywne (np. Tytan, Cyrkon) oraz żaroodporne (np. Tantal). Ich właściwości fizyczne wymagają obróbki w zaawansowanych technologicznie urządzeniach oraz w warunkach wysokiej próżni.



Odrębną grupę pieców topialnych stanowią próżniowe piece odlewnicze, wykorzystywane do produkcji odlewów specjalnych (np. elementy silników odrzutowych, turbin energetycznych, implantów medycznych).

#### **Piece atmosferyczne**

Piece atmosferyczne są szeroko stosowane w obróbce cieplnej i cieplno-chemicznej stali i metali w atmosferach ochronnych w celu wzmocnienia ich odporności. Piece atmosferyczne z przeznaczeniem do obróbki cieplno-chemicznej stosowane są między innymi w technologiach nawęglania gazowego i azotowania gazowego. Piece te mają zastosowanie głównie w przemysłach samochodowym, metalowym, w tym produkcji łożysk tocznych, w hartowniach usługowych, przemysłach specjalnych.

#### **Linie do obróbki cieplnej aluminium (Aluminium Process)**

Linie Aluminium Process produkowane przez Grupę znajdują zastosowanie m.in. w produkcji blach aluminiowych dla przemysłu samochodowego i lotniczego, folii dla różnego rodzaju opakowań oraz obróbki cieplnej odlewów aluminiowych. Linie CAB stosowane są głównie w przemyśle samochodowym do lutowania wymienników ciepła montowanych w samochodach osobowych i ciężarowych (chłodnica silnika, wymienniki klimatyzacji, chłodnice oleju itp.). Poza przemysłem samochodowym linie CAB wykorzystywane są do produkcji m.in. radiatorów układów scalonych, skraplaczy pary w elektrowniach cieplnych, wymienników spalinowych generatorów prądu.

#### **Aftersales**

Segment Aftersales dotyczy przebudowy, modernizacji, modyfikacji sprzętu posiadanego przez klienta, w tym urządzeń innych producentów. W segmencie tym zawiera się także sprzedaż części zamiennych, oraz wszelkie usługi posprzedażne.

W przypadku linii biznesowych (piece próżniowe, piece topialne, piece atmosferyczne, linie do obróbki cieplnej aluminium) przedmiotem umów zawartych z klientami jest zaprojektowanie, produkcja oraz instalacja urządzeń do obróbki cieplnej metali, a także sprzedaż części zamiennych oraz usług utrzymania tych urządzeń.

Tego typu urządzenia często są zależne od infrastruktury klienta takiej jak obecne instalacje i fundamenty. Ponadto proces projektowania urządzenia jest wysoce skomplikowany ze względu na konieczność parametryzacji urządzenia do oczekiwań klienta.

W związku z czym w zdecydowanej większości przychody z tych segmentów rozpoznawane są w czasie realizacji kontraktu, natomiast w przypadku aftersales przychody rozpoznawane są w momencie zakończenia usługi lub przekazania produktu.

01.01.2020 - 30.06.2020	Działalność kontynuowana						Pozycje pozostałe	Działalność ogółem
	<i>Piece Próżniowe</i>	<i>Piece Atmosferowe</i>	<i>Aluminium Process</i>	<i>Piece Topialne</i>	<i>Aftersales</i>	<i>Razem</i>		
<b>Przychody segmentu ogółem</b>	<b>50 993</b>	<b>14 239</b>	<b>25 904</b>	<b>57 139</b>	<b>44 503</b>	<b>192 777</b>	<b>-6</b>	<b>192 771</b>
Sprzedaż dla klientów stanowiąca co najmniej 10% przychodów	-	-	-	-	-	-	-	-
<b>Koszty segmentu ogółem</b>	<b>-38 678</b>	<b>-12 600</b>	<b>-18 553</b>	<b>-47 480</b>	<b>-29 025</b>	<b>-146 336</b>	<b>-1 489</b>	<b>-147 825</b>
<b>Zysk (strata) brutto na sprzedaży</b>	<b>12 315</b>	<b>1 639</b>	<b>7 351</b>	<b>9 659</b>	<b>15 478</b>	<b>46 442</b>	<b>-1 495</b>	<b>44 947</b>

01.04.2020 - 30.06.2020	Działalność kontynuowana						Pozycje pozostałe	Działalność ogółem
	<i>Piece Próżniowe</i>	<i>Piece Atmosferowe</i>	<i>Aluminium Process</i>	<i>Piece Topialne</i>	<i>Aftersales</i>	<i>Razem</i>		
<b>Przychody segmentu ogółem</b>	<b>23 275</b>	<b>4 644</b>	<b>7 787</b>	<b>34 789</b>	<b>21 283</b>	<b>91 779</b>	<b>-6</b>	<b>91 773</b>
Sprzedaż dla klientów stanowiąca co najmniej 10% przychodów	-	-	-	-	-	-	-	-
<b>Koszty segmentu ogółem</b>	<b>-18 142</b>	<b>-3 785</b>	<b>-5 202</b>	<b>-27 712</b>	<b>-13 049</b>	<b>-67 890</b>	<b>404</b>	<b>-67 486</b>
<b>Zysk (strata) brutto na sprzedaży</b>	<b>5 133</b>	<b>859</b>	<b>2 585</b>	<b>7 077</b>	<b>8 234</b>	<b>23 888</b>	<b>398</b>	<b>24 286</b>

01.01.2019 - 30.06.2019	Działalność kontynuowana						Pozycje pozostałe	Działalność ogółem
	<i>Piece Próżniowe</i>	<i>Piece Atmosferowe</i>	<i>Aluminium Process</i>	<i>Piece Topialne</i>	<i>Aftersales</i>	<i>Razem</i>		
<b>Przychody segmentu ogółem</b>	65 258	28 925	37 574	60 582	38 957	231 296	89	231 385
Sprzedaż dla klientów stanowiąca co najmniej 10% przychodów	-	-	-	-	-	-	-	-
<b>Koszty segmentu ogółem</b>	-48 903	-25 677	-24 469	-52 358	-24 507	-175 913	-1 460	-177 373
<b>Zysk (strata) brutto na sprzedaży</b>	16 355	3 248	13 104	8 225	14 450	55 383	-1 371	54 011

01.04.2019 - 30.06.2019	Działalność kontynuowana						Pozycje pozostałe	Działalność ogółem
	<i>Piece Próżniowe</i>	<i>Piece Atmosferowe</i>	<i>Aluminium Process</i>	<i>Piece Topialne</i>	<i>Aftersales</i>	<i>Razem</i>		
<b>Przychody segmentu ogółem</b>	33 394	14 226	16 794	36 510	19 404	120 327	38	120 365
Sprzedaż dla klientów stanowiąca co najmniej 10% przychodów	-	-	-	-	-	-	-	-
<b>Koszty segmentu ogółem</b>	-24 612	-12 699	-10 784	-30 855	-11 488	-90 438	-67	-90 505
<b>Zysk (strata) brutto na sprzedaży</b>	8 781	1 526	6 010	5 655	7 916	29 889	-29	29 860

### Nota 3. POZOSTAŁE PRZYCHODY I KOSZTY OPERACYJNE

<b>POZOSTAŁE PRZYCHODY OPERACYJNE</b>	<b>01.01.2020- 30.06.2020</b>	<b>01.01.2019- 30.06.2019</b>	<b>01.04.2020- 30.06.2020</b>	<b>01.04.2019- 30.06.2019</b>
Rozwiązanie rezerw	-	552	-	402
Zysk na sprzedaży rzeczowych aktywów trwałych	314	337	350	47
Przychody z tytułu licencji	206	206	103	206
Otrzymane odszkodowania i kary	83	-	-	-
Przychody z tytułu wynajmu środków trwałych i nieruchomości inwestycyjnych	497	465	308	221
Dofinansowanie do prac rozwojowych	341	341	171	201
Odpisy aktualizujące wartość rzeczowych aktywów trwałych	3	-	3	-
Księgowanie zobowiązań z tyt. leasingu w związku ze zwrotem aut	70	-	70	-
Inne	104	104	249	92
<b>Pozostałe przychody operacyjne ogółem</b>	<b>1 618</b>	<b>2 006</b>	<b>1 254</b>	<b>1 310</b>

<b>POZOSTAŁE KOSZTY OPERACYJNE</b>	<b>01.01.2020- 30.06.2020</b>	<b>01.01.2019- 30.06.2019</b>	<b>01.04.2020- 30.06.2020</b>	<b>01.04.2019- 30.06.2019</b>
Utworzenie odpisu na zapasy	357	-	7	-
Strata na sprzedaży rzeczowych aktywów trwałych	-	29	-	23
Koszty sądowe, odszkodowania, kary	66	426	28	193
Koszty związane z przychodami z tytułu wynajmu środków trwałych	210	155	105	84
Darowizny	10	6	10	6
Inne	287	209	42	-34
<b>Pozostałe koszty operacyjne ogółem</b>	<b>930</b>	<b>826</b>	<b>194</b>	<b>272</b>

<b>Utrata wartości należności i aktywów kontraktowych</b>	<b>01.01.2020- 30.06.2020</b>	<b>01.01.2019- 30.06.2019</b>	<b>01.04.2020- 30.06.2020</b>	<b>01.04.2019- 30.06.2019</b>
Utrata wartości należności	518	1 399	518	1 494
Utrata wartości aktywów kontraktowych	-	-	-	-
<b>Utrata wartości należności i aktywów kontraktowych</b>	<b>518</b>	<b>1 399</b>	<b>518</b>	<b>1 494</b>

### Nota 4. PRZYCHODY I KOSZTY FINANSOWE

<b>PRZYCHODY FINANSOWE</b>	<b>01.01.2020 - 30.06.2020</b>	<b>01.01.2019 - 30.06.2019</b>	<b>01.04.2020 - 30.06.2020</b>	<b>01.04.2019 - 30.06.2019</b>
Przychody z tytułu odsetek	159	164	66	31
Wynik na instrumentach pochodnych	-	232	-	453
Nadwyżka dodatnich różnic kursowych nad ujemnymi	2 821	-	-	-
Pozostałe	170	-	170	168
<b>Przychody finansowe ogółem</b>	<b>3 149</b>	<b>396</b>	<b>236</b>	<b>652</b>

<b>KOSZTY FINANSOWE</b>	<b>01.01.2020 - 30.06.2020</b>	<b>01.01.2019 - 30.06.2019</b>	<b>01.04.2020 - 30.06.2020</b>	<b>01.04.2019 - 30.06.2019</b>
Odsetki	569	1 010	225	469
Odsetki od leasingów	359	180	186	94
Odpis wartości udziałów w OOO SCT	-	74	-	74
Wynik na instrumentach pochodnych	3 007	-	1 268	-
Nadwyżka ujemnych różnic kursowych nad dodatnimi	-	397	1 636	1 409
Pozostałe	115	110	73	-
<b>Koszty finansowe ogółem</b>	<b>4 050</b>	<b>1 771</b>	<b>3 386</b>	<b>2 045</b>

#### Nota 5. ODPISY AKTUALIZUJĄCE Z TYTUŁU UTRATY WARTOŚCI AKTYWÓW

<b>Saldo odpisów aktualizujących na dzień</b>	<b>30.06.2020</b>	<b>31.12.2019</b>
Należności z tytułu dostaw i usług	15 766	15 174
Wartość firmy	44 946	44 946
Zapasy	6 839	7 714
Aktywa kontraktowe	577	577
Środki trwałe	-	866

<b>ODPISY AKTUALIZUJĄCE NALEŻNOŚCI Z TYTUŁU DOSTAW I USŁUG</b>	<b>30.06.2020</b>	<b>31.12.2019</b>
<b>Na początek okresu</b>	<b>15 174</b>	<b>12 376</b>
Zwiększenie	518	3 141
Wykorzystanie (-)	-	-85
Różnice kursowe netto z przeliczenia sprawozdania finansowego na walutę prezentacji	74	-258
<b>Na koniec okresu</b>	<b>15 766</b>	<b>15 174</b>

#### Nota 6. ZAPASY

<b>Wyszczególnienie</b>	<b>30.06.2020</b>	<b>31.12.2019</b>
Materiały	24 768	26 303
Półprodukty i produkty w toku	28 610	32 996
Produkty gotowe	7 360	4 339
Towary	637	763
<b>Zapasy, razem (wartość bilansowa)</b>	<b>61 374</b>	<b>64 401</b>
Odpis wartości zapasów	6 839	7 714
<b>Zapasy brutto</b>	<b>68 213</b>	<b>72 115</b>

<b>ODPISY AKTUALIZUJĄCE</b>	materiały	półprodukty i produkty w toku	produkty gotowe	towary	<b>Razem</b>
<b>01.01.2020</b>	<b>2 058</b>	<b>5 652</b>	-	<b>5</b>	<b>7 714</b>
<b>Zwiększenia w tym:</b>	<b>357</b>	-	-	-	<b>357</b>
- utworzenie odpisów aktualizujących w korespondencji z pozostałymi kosztami operacyjnymi	357	-	-	-	357
<b>Zmniejszenia w tym:</b>	<b>1 201</b>	<b>31</b>	-	-	<b>1 232</b>
- wykorzystanie	1 201	-	-	-	1 201
Różnice kursowe netto z przeliczenia sprawozdania finansowego na walutę prezentacji	-	31	-	-	31
<b>30.06.2020</b>	<b>1 214</b>	<b>5 621</b>	-	<b>5</b>	<b>6 839</b>
<b>01.01.2019</b>	<b>279</b>	<b>5 990</b>	-	<b>5</b>	<b>6 273</b>
<b>Zwiększenia w tym:</b>	<b>216</b>	-	<b>90</b>	-	<b>306</b>
- utworzenie odpisów aktualizujących w korespondencji z pozostałymi kosztami operacyjnymi	216	-	90	-	306
<b>Zmniejszenia w tym:</b>	-	<b>11</b>	-	-	<b>11</b>
Różnice kursowe netto z przeliczenia sprawozdania finansowego na walutę prezentacji	-	11	-	-	11
<b>30.06.2019</b>	<b>495</b>	<b>5 979</b>	<b>90</b>	<b>5</b>	<b>6 568</b>
<b>01.01.2019</b>	<b>279</b>	<b>5 990</b>	-	<b>5</b>	<b>6 273</b>
<b>Zwiększenia w tym:</b>	<b>1 779</b>	-	-	-	<b>1 779</b>
- utworzenie odpisów aktualizujących w korespondencji z pozostałymi kosztami operacyjnymi	1 779	-	-	-	1 779
<b>Zmniejszenia w tym:</b>	-	<b>338</b>	-	-	<b>338</b>
- wykorzystanie	-	323	-	-	323
Różnice kursowe netto z przeliczenia sprawozdania finansowego na walutę prezentacji	-	15	-	-	15
<b>31.12.2019</b>	<b>2 058</b>	<b>5 652</b>	-	<b>5</b>	<b>7 714</b>



## Nota 7. DYWIDENDY ZAPROPONOWANE LUB UCHWALONE DO DNIA ZATWIERDZENIA SPRAWOZDANIA FINANSOWEGO

Dnia 22 kwietnia 2020 roku Rada Nadzorcza pozytywnie zaopiniowała wniosek Zarządu w sprawie w przeznaczenia zysku netto SECO/WARWICK S.A. za rok 2019 w kwocie 10.619.707,32 zł (słownie: dziesięć milionów sześćset dziewiętnaście tysięcy siedemset siedem złotych i trzydzieści dwa grosze) w całości na kapitał zapasowy Spółki.

Dnia 5 czerwca 2020 roku Zwyczajne Walne Zgromadzenie zdecydowało o pozostawieniu zysku netto za rok 2019 w Spółce i przeznaczeniu go w całości na kapitał zapasowy Spółki.

## Nota 8. WARTOŚĆ FIRMY

<b>Wyszczególnienie</b>	<b>30.06.2020</b>	<b>31.12.2019</b>
Wartość firmy z konsolidacji na początek okresu	39 175	38 817
Różnice kursowe dotyczące przeliczenia wartości firmy	1 886	358
<b>Razem wartość firmy na koniec okresu</b>	<b>41 061</b>	<b>39 175</b>

Spółka dominująca w związku z identyfikacją przesłanek wynikających z COVID-19 w postaci postępującej recesji gospodarczej głównie na rynku amerykańskim, wprowadzonych restrykcji, a także istotnego ograniczenia sprzedaży w pierwszym półroczu 2020 roku, przeprowadziła test na utratę wartości firmy w odniesieniu do wartości firmy wynikającej z nabycia jednostki zależnej Retech Systems LLC. W wyniku zastosowania procedur testujących nie rozpoznano utraty wartości firmy. Wartość odzyskiwalna ośrodka generującego przepływy pieniężne została ustalona na podstawie skalkulowanej wartości użytkowej.

Wartość odzyskiwalną ustalono w oparciu o projekcję przyszłych przepływów pieniężnych na bazie zaktualizowanego budżetu na rok 2020, oraz o prognozy obejmujące okres kolejnych 4 lat. Prognozy odzwierciedlają dotychczasowe doświadczenie kierownictwa związane z prowadzonym biznesem oraz analizę przesłanek pochodzących ze źródeł zewnętrznych. Istotne założenia dotyczące stopy dyskontowej oraz zakładanego wzrostu po okresie szczegółowej prognozy zawiera poniższa tabela:

<b>Wyszczególnienie</b>	<b>Retech Systems LLC (USA)</b>
Średnia stopa dyskontowa (pre-tax)	11,93%
Średnia stopa wzrostu przychodów	8,69%
Stopa wzrostu po okresie prognozowanym	2,00%
Wartość Firmy	39 248
Aktywa netto	28 118
Wartość CGU	67 366
Wartość odzyskiwalna	67 682
Odpis wartości firmy (tys. PLN)	NIE

### Inne kluczowe założenia zastosowane do obliczenia wartości użytkowej:

Szacunek wartości użytkowej ośrodka generującego przepływy pieniężne jest wrażliwy na następujące zmienne:

- wolne przepływy pieniężne;
- stopy dyskontowe;

- udział w rynku w okresie prognozowanym

Wolne przepływy pieniężne szacowane są na podstawie danych historycznych dotyczących poszczególnych ośrodków generujących przepływy pieniężne oraz prognoz dotyczących zysku operacyjnego, amortyzacji, odtworzeniowych nakładów inwestycyjnych, zmiany stanu niegotówkowych aktywów obrotowych, zmiany stanu zobowiązań niefinansowych.

Stopa dyskontowa – W testach na utratę wartości jako stopy dyskontowe zastosowano średnioważony koszt kapitału, korygowany w poszczególnych przypadkach o premie i dyskonta z tytułu ryzyk specyficznych dla danego testowanego składnika aktywów (jak również z tytułu ryzyka kraju oraz z tytułu różnic w oczekiwanej inflacji w krajach, w których funkcjonują poszczególne spółki Grupy Kapitałowej Seco/Warwick).

Stopa wzrostu – stopy wzrostu bazują na opublikowanych wynikach badań branżowych.

Założenia dotyczące rynku – założenia te są istotne, ponieważ oprócz stosowania danych branżowych dla stopy wzrostu kierownictwo ocenia, w jaki sposób sytuacja majątkowa i finansowa poszczególnych ośrodków generujących przepływy pieniężne może zmienić się w trakcie okresu budżetowego na tle konkurencji. Kierownictwo spodziewa się, że udziały w rynku będą w prognozowanym okresie stabilne.

#### Wrażliwość na zmiany założeń

W testach na utratę wartości „Wartości Firmy” wykonano symulację wartości odzyskiwalnej przy zmienionych poziomach stóp dyskontowych w latach 2020-2024:

Wyszczególnienie	Wartość odzyskiwalna	
	Retech (USA)	
Stopy dyskontowe przyjęte w teście	67 682	
zmiana stopy dyskonta o +1/-1%	-5 977	+7 238
zmiana średniej stopy wzrostu przychodów +10/-10%	13 958	-15 736
zmiana stopy wzrostu po okresie prognozowym +1/-1%	4 865	-3 975

Na koniec 2019 roku wartość odzyskiwalną ustalono w oparciu o projekcję przyszłych przepływów pieniężnych na bazie budżetu na rok 2020, oraz o prognozy obejmujące okres kolejnych 4 lat. Prognozy odzwierciedlają dotychczasowe doświadczenie kierownictwa związane z prowadzonym biznesem oraz analizę przesłanek pochodzących ze źródeł zewnętrznych. Istotne założenia dotyczące stopy dyskontowej oraz zakładanego wzrostu po okresie szczegółowej prognozy zawiera poniższa tabela:

Wyszczególnienie	Retech Systems LLC (USA)	SECO/WARWICK Germany GmbH (Niemcy)
Średnia stopa dyskontowa (pre-tax)	11,93%	13,90%
Średnia stopa wzrostu przychodów	-9,01%	13,19%
Stopa wzrostu po okresie prognozowanym	2,00%	2,00%
Wartość Firmy	37 445	1 729
Aktywa netto	26 826	-8 129
Wartość CGU	64 271	-6 400
Wartość odzyskiwalna	69 226	-4 431
Odpis wartości firmy (tys. PLN)	NIE	NIE

### Wrażliwość na zmiany założeń

W testach na utratę wartości „Wartości Firmy” wykonano symulację wartości odzyskiwalnej przy zmienionych poziomach stóp dyskontowych w latach 2020-2024 dla każdej spółki, dla której wykonano test na utratę wartości:

Wyszczególnienie	Wartość odzyskiwalna	
	SWG (Niemcy)	
Stopy dyskontowe przyjęte w teście	-4 431	
zmiana stopy dyskonta o +1/-1%	-433	510
zmiana średniej stopy wzrostu przychodów +10/-10%	6 876	-5 023
zmiana stopy wzrostu po okresie prognozowym +1/-1%	356	-300

Wyszczególnienie	Wartość odzyskiwalna	
	Retech (USA)	
Stopy dyskontowe przyjęte w teście	69 226	
zmiana stopy dyskonta o +1/-1%	-6 253	+7 571
zmiana średniej stopy wzrostu przychodów +10/-10%	19 273	-15 404
zmiana stopy wzrostu po okresie prognozowym +1/-1%	5 086	-4 156

### Nota 9. AKTYWA/ZOBOWIĄZANIA KONTRAKTOWE

Grupa rozpoznała następujące aktywa i zobowiązania z tytułu umów z klientami:

Ujęte w skonsolidowanym sprawozdaniu finansowym jako kwoty należne:	30.06.2020	31.12.2019
Od klientów w ramach umów o budowę	103 551	101 984
Na rzecz klientów w ramach umów o budowę	-92 866	-106 910
	10 685	-4 926

### Aktywa kontraktowe

Aktywa kontraktowe odzwierciedlają kwoty należne od klientów w ramach wyświadczenia usługi bądź dostarczenia sprzętu.

W ocenie Grupy w odniesieniu do aktywów kontraktowych, nie występuje koncentracja ryzyka kredytowego z uwagi na dużą i zróżnicowaną bazę. Maksymalną ekspozycję Spółki na ryzyko kredytowe na dzień zakończenia okresu sprawozdawczego odzwierciedla wartość bilansowa tych aktywów.

Zmiany stanu aktywów kontraktowych w okresie 6 miesięcy zakończonym 30 czerwca 2020 roku przedstawiały się następująco:

	01.01.2020 - 30.06.2020	01.01.2019 - 31.12.2019
Saldo początkowe	101 984	102 524
Zwiększenia	97 293	334 806
Zafakturowane kwoty przeniesione do należności handlowych	-96 515	-335 543
różnice kursowe	788	197
Saldo zamknięcia	103 551	101 984

Stopa oczekiwanych strat kredytowych dla aktywów kontraktowych na dzień 30 czerwca 2020 roku wyniosła 0,52%. Ze względu na brak istotnej zmiany wysokości oczekiwanych strat kredytowych nie dokonano zmiany wysokości odpisu na dzień 30 czerwca 2020 roku.

### Zobowiązania kontraktowe

Okolo 48.098 tys. PLN salda zobowiązań kontraktowych na dzień 1 stycznia 2020 roku zostało rozpoznane jako przychody w okresie 6 miesięcy zakończonym 30 czerwca 2020 roku.

Na dzień 30 czerwca 2020 roku, cena transakcyjna przypisana do niespełnionych zobowiązań do wykonania świadczenia wynikających z umów z klientami wyniosła 92.866 tys. PLN. Poniższa tabela przedstawia przedziały czasowe, w których Spółka oczekuje, że spełni te zobowiązania do wykonania świadczenia i rozpozna przychody z nimi związane.

	30.06.2020	31.12.2019
Do 1 roku	89 762	104 724
Od 1 roku do 2 lat	3 104	2 186
Powyżej 2 lat	-	-
<b>Niespełnione zobowiązania do wykonania świadczenia razem</b>	<b>92 866</b>	<b>106 910</b>

### Nota 10. POCHODNE INSTRUMENTY FINANSOWE

	30.06.2020		31.12.2019	
	Aktywa	Zobowiązania	Aktywa	Zobowiązania
Pochodne instrumenty finansowe	1	3 033	846	1 005
<b>Razem instrumenty zabezpieczające</b>				
- długoterminowe	-	177	151	287
- krótkoterminowe	1	2 856	695	719

### Ujawnienia dotyczące instrumentów pochodnych spełniających kryteria rachunkowości zabezpieczeń

W pierwszej połowie 2020 Spółka SECO/WARWICK S.A. zabezpieczała w roku średnio 60% przepływów pieniężnych z eksportu denominowanych w EUR, 50% przepływów pieniężnych denominowanych w USD walutowymi kontraktami terminowymi typu forward. Celem powyższej strategii jest zabezpieczenie kursu budżetowego kontraktów. Zmiana wartości przepływów EUR, USD jest rekompensowana zmianą wartości godziwej instrumentu zabezpieczającego. W przypadku gdy spełnione są kryteria zgodnie z §88 MSR 39 Spółka stosuje rachunkowość zabezpieczeń.

Wycena bilansowa instrumentów pochodnych ujmowana jest w kapitałach własnych Grupy. W momencie, gdy transakcja, dla której został zawarty walutowy kontrakt terminowy ma wpływ na rachunek zysków i strat – wycena pierwotnie ujęta w kapitałach własnych reklasyfikowana jest do rachunku zysku i strat. Grupa przyjęła, iż z uwagi na fakt, iż instrumenty pochodne zawiera się pod zawarte umowy na realizację kontraktów długoterminowych (rozliczanych stopniem kosztowego zaawansowania), transakcja wpływa na rachunek zysków i strat proporcjonalnie do zaawansowania procentowego realizacji danego kontraktu. Grupa przyjęła założenie, że otrzymane od współpracujących banków wyceny instrumentów pochodnych na dzień bilansowy wiarygodnie odzwierciedlają wartość godziwą walutowych transakcji terminowych i taką wartość ujęto w księgach. Efektywność transakcji weryfikowana jest poprzez porównanie dat zapadalności transakcji zabezpieczanej i zabezpieczającej oraz nominału transakcji zabezpieczanej i zabezpieczającej.

Tabela poniżej przedstawia łączną wartość relacji zabezpieczających otwartych na dzień 30.06.2020.

30.06.2020	Nominał kontraktu (w tys. EUR)	Pierwotna nominalna wartość instrumentu zabezpieczającego	Pozostały nominał instrumentu zabezpieczającego na 30.06.2020	Wartość godziwa Instrumentu (w tys. PLN)	Wartość ujęta w wyniku (w tys. PLN)	Wartość ujęta w kapitałach (w tys. PLN)	Termin końcowego rozliczenia instrumentu zabezpieczającego
RAZEM	53 904	22 558	18 547	-1 818	-504	-1 314	od 31.07.2020 do 31.01.2022

30.06.2020	Nominał kontraktu (w tys. USD)	Pierwotna nominalna wartość instrumentu zabezpieczającego	Pozostały nominał instrumentu zabezpieczającego na 30.06.2020	Wartość godziwa Instrumentu (w tys. PLN)	Wartość ujęta w wyniku narastająco (w tys. PLN)	Wartość ujęta w kapitałach (w tys. PLN)	Termin końcowego rozliczenia instrumentu zabezpieczającego
RAZEM	18 056	10 711	6 810	-1 214	-828	-386	od 31.07.2020 do 15.03.2021

Tabela poniżej przedstawia łączną wartość relacji zabezpieczających otwartych na dzień 31.12.2019.

31.12.2019	Nominał kontraktu ( w tys EUR )	Pierwotna nominalna wartość instrumentu zabezpieczającego	Pozostały nominał instrumentu zabezpieczającego na 31.12.2019	Wartość godziwa Instrumentu (w tys. PLN)	Wartość ujęta w wyniku (w tys. PLN)	Wartość ujęta w kapitałach (w tys. PLN)	Termin końcowego rozliczenia instrumentu zabezpieczającego
RAZEM	53 839	20 368	13 618	258	167	91	od 31.01.2020 do 31.01.2022

31.12.2019	Nominał kontraktu (w tys. USD)	Pierwotna nominalna wartość instrumentu zabezpieczającego	Pozostały nominał instrumentu zabezpieczającego na 31.12.2019	Wartość godziwa Instrumentu (w tys. PLN)	Wartość ujęta w wyniku (w tys. PLN)	Wartość ujęta w kapitałach (w tys. PLN)	Termin końcowego rozliczenia instrumentu zabezpieczającego
RAZEM	43 406	24 502	10 579	-417	-368	-49	od 31.01.2020 do 15.03.2021

**Nota 11. POZOSTAŁE NALEŻNOŚCI KRÓTKOTERMINOWE**

<b>Wyszczególnienie</b>	<b>30.06.2020</b>	<b>31.12.2019</b>
należności z tytułu zaliczek	2 012	6 061
należności z tytułu podatków, ceł, ubezpieczeń społecznych i zdrowotnych oraz innych świadczeń	2 171	5 063
należności z tytułu sprzedaży środków trwałych	2 926	-
należności z tytułu sprzedaży udziałów w S/W Brasil	1 929	1 534
inne należności, w tym wadium na przetargi	1 684	118
<b>Pozostałe należności krótkoterminowe ogółem</b>	<b>10 722</b>	<b>12 776</b>

**Nota 12. ZOBOWIĄZANIA KRÓTKOTERMINOWE INNE**

<b>Wyszczególnienie</b>	<b>30.06.2020</b>	<b>31.12.2019</b>
Zobowiązania z tytułu podatków, ceł, ubezpieczeń społecznych i innych	4 077	5 164
Zobowiązania wobec pracowników z tytułu wynagrodzeń	4 192	4 523
Inne zobowiązania	2 132	2 319
<b>Zobowiązania krótkoterminowe ogółem</b>	<b>10 401</b>	<b>12 006</b>

**Nota 13. KREDYTY I POŻYCZKI**

<b>Kredyty i pożyczki</b>	<b>30.06.2020</b>	<b>31.12.2019</b>
Kredyty w rachunku	22 462	31 049
Kredyt inwestycyjny	-	1 565
Limity na kartach kredytowych	116	245
<b>Razem</b>	<b>22 578</b>	<b>32 858</b>

<b>Kredyty i pożyczki</b>	
<b>Stan na dzień 31.12.2019</b>	<b>32 858</b>
<b>Zwiększenia w tym:</b>	-
- zaciągnięcie kredytów	-
<b>Zmniejszenia w tym:</b>	<b>10 280</b>
- spłata kredytów w rachunku	8 587
- spłata kredytu inwestycyjnego	1 565
- spłata limitów na kartach kredytowych	129
<b>Stan na dzień 30.06.2020</b>	<b>22 578</b>

**Nota 14. KOREKTY BŁĘDÓW**

W pierwszej połowie 2020 roku nie dokonywano korekty błędów.



#### Nota 15. POZYCJE POZABILANSOWE

##### Zobowiązania warunkowe

Zobowiązania warunkowe z tytułu udzielonych gwarancji bankowych na wywiązanie się z warunków kontraktowych na dzień 30 czerwca 2020 roku wynosiły 59.531 tys. PLN, natomiast na koniec 2019 roku wynosiły 44.563 tys. PLN.

#### Nota 16. ROZLICZENIA Z TYTUŁU SPRAW SĄDOWYCH

Informacje szczegółowe na temat spraw sądowych zostały zawarte w nocie 34 do skonsolidowanego sprawozdania finansowego za okres zakończony 31 grudnia 2019 r. Do dnia publikacji niniejszego sprawozdania Spółka nie powzięła dodatkowych informacji.

#### Nota 17. ISTOTNE INFORMACJE O PODMIOTACH POWIĄZANYCH

Nie wystąpiły istotne transakcje z jednostkami powiązanymi nie wchodzącymi w zakres konsolidacji.

#### Nota 18. POZOSTAŁE REZERWY

Wyszczególnienie	30.06.2020	31.12.2019
Rezerwy na naprawy gwarancyjne	10 586	9 784
Rezerwy na kontrakty ze stratą	895	986
Inne rezerwy	185	170
<b>Pozostałe rezerwy</b>	<b>11 666</b>	<b>10 940</b>

#### Nota 19. REZERWY Z TYTUŁU ŚWIADCZEŃ PRACOWNICZYCH

Krótkoterminowe rezerwy z tytułu świadczeń pracowniczych	30.06.2020	31.12.2019
- zobowiązanie z tytułu niewykorzystanych urlopów	3 748	3 844
- zobowiązanie z tytułu premii	7 181	5 273
- zobowiązanie z tytułu odpraw emerytalnych	800	23
<b>Zobowiązania z tytułu świadczeń pracowniczych</b>	<b>11 729</b>	<b>9 139</b>

Długoterminowe rezerwy z tytułu świadczeń pracowniczych	01.01.2020 - 30.06.2020	01.01.2019 - 31.12.2019
stan na początek okresu	2 504	2 808
zwiększenia	1 728	470
- utworzenie	1 728	470
wykorzystanie	-	-
rozwiązanie	-	775
<b>stan na koniec okresu</b>	<b>4 232</b>	<b>2 504</b>

<b>Wyszczególnienie</b>	<b>01.01.2020- 30.06.2020</b>	<b>01.01.2019- 31.12.2019</b>
<b>Zmiana zobowiązania programu</b>		
<b>Wartość zobowiązania początek okresu</b>	<b>15 524</b>	<b>14 510</b>
Koszt obsługi	-	-
Koszt odsetek	457	559
(Zysk) / strata aktuarialna	1 257	1 375
Wyłacone świadczenia	-594	-1 067
Wpływ przeliczenia na walutę prezentacji	736	147
<b>Wartość zobowiązania koniec okresu</b>	<b>17 380</b>	<b>15 524</b>
<b>Zmiana aktywów programu</b>		
<b>Wartość godziwa aktywów programu początek okresu</b>	<b>15 006</b>	<b>13 129</b>
Odsetkowy zysk/(strata) z aktywów programu	441	510
Dodatkowy zysk/(strata) z aktywów programu	-363	2 336
Wpłacone składki	-	-
Wyłacone świadczenia	-594	-1 080
Wpływ przeliczenia na walutę prezentacji	727	111
<b>Wartość godziwa aktywów programu koniec okresu</b>	<b>15 217</b>	<b>15 006</b>

#### **Nota 20. HIERARCHIA WARTOŚCI GODZIWEJ**

Wszystkie instrumenty finansowe są przez Grupę klasyfikowane do poziomu 2 hierarchii wartości godziwej. Sposób i technika wyceny instrumentów finansowych wycenianych w wartości godziwej nie zmieniły się w porównaniu do sposobu i techniki wyceny na dzień 31 grudnia 2019 r. Zarówno w okresie sprawozdawczym, jak i w okresie porównywalnym w Grupie Kapitałowej nie dokonano przesunięć między poszczególnymi poziomami hierarchii wartości godziwej instrumentów finansowych, jak również nie miała miejsca zmiana klasyfikacji instrumentów w wyniku zmiany celu lub wykorzystania tych instrumentów.

Nie występują istotne różnice pomiędzy wartością bilansową a wartością godziwą aktywów i zobowiązań finansowych.

#### **Nota 21. INFORMACJA DOTYCZĄCA SEZONOWOŚCI LUB CYKLICZNOŚCI DZIAŁALNOŚCI W OKRESIE ŚRÓDROCZNYM**

W ramach działalności prowadzonej przez Grupę SECO/WARWICK nie występują istotne zjawiska o charakterze sezonowym bądź mające charakter cykliczny.

#### **Nota 22. INFORMACJA O ZDARZENIACH NIETYPOWYCH ZE WZGLĘDU NA ICH RODZAJ, WIELKOŚĆ LUB CZĘSTOTLIWOŚĆ**

Pod koniec 2019 roku po raz pierwszy pojawiły się wiadomości z Chin dotyczące rozprzestrzeniania się wirusa SARS-CoV-2 wywołującego chorobę COVID-19. W pierwszych miesiącach 2020 roku wirus rozprzestrzenił się na całym świecie, a jego negatywny wpływ objął wiele krajów.

Rozprzestrzenianie się wirusa SARS-CoV-2 na terytorium Polski skutkowało wprowadzeniem w dniu 14 marca 2020 przez polski rząd stanu zagrożenia epidemicznego, a następnie w dniu 20 marca 2020 stanu epidemii oraz daleko idących ograniczeń mających na celu ograniczenie tempa i zakresu rozwoju epidemii. Analogiczne obostrzenia zostały wprowadzone w większości krajów dotkniętych epidemią, w tym w największych gospodarkach świata. Wspomniane ograniczenia mają jednocześnie istotny wpływ na możliwość

prowadzenia działalności gospodarczej przez podmioty gospodarcze, a także istotnie wpływają na aktualną sytuację gospodarczą. Należy również wskazać, że zagrożenie epidemiczne wywołuje aktualnie dużą zmienność na rynkach giełdowych oraz walutowych, niedostępność niektórych towarów lub usług, a także potencjalnie zerwanie globalnych łańcuchów dostaw, mających kluczowe znaczenie dla wyspecjalizowanej, przemysłowej działalności produkcyjnej.

Spółka, jako główne czynniki ryzyka, które jej zdaniem mogą mieć wpływ na działalność Grupy i jej wyniki finansowe w perspektywie kolejnych okresów, wskazuje w szczególności:

- (i) ryzyko zmniejszenia wolumenu zamówień (w tym możliwy istotny spadek liczby dużych zamówień, odrzucanie realizacji zamówień lub ich anulowanie w części lub całości) oraz w konsekwencji ryzyko spadku sprzedaży lub jej istotnego odroczenia,
- (ii) zatrzymanie nakładów inwestycyjnych u czołowych klientów Grupy,
- (iii) ponownie wprowadzenie restrykcji w zakresie pracy oraz możliwości podróży w Chinach, Europie oraz USA powodujący opóźnienia w realizacji kontraktów zawartych przez spółki z Grupy poprzez ograniczenie możliwości efektywnej sprzedaży, a także uruchomienia urządzeń i ich serwisowania;
- (iv) pogłębienie kryzysu w branży samochodowej oraz lotniczej,
- (v) utrudnienia w realizacji zamówień w związku z wprowadzeniem systemu pracy zdalnej w celu ochrony zdrowia i życia pracowników przed COVID-19,
- (vi) potencjalne utrudnienia we współpracy z kluczowymi dostawcami surowców i podzespołów dla Grupy.

W odniesieniu do Spółki i podmiotów z Grupy, negatywny wpływ epidemii polegał dotychczas przede wszystkim na ograniczeniu liczby oraz wartości nowych zamówień składanych przez kontrahentów Spółki. Zarząd Spółki obserwuje uważnie globalne otoczenie biznesowe i identyfikuje tendencje, które potencjalnie mogą spowodować zawieszenie realizacji (tj. odsunięcie momentu osiągnięcia przychodów) lub w skrajnym przypadku anulowanie części lub całości niektórych zamówień widocznych w backlogu na dzień bilansowy. W konsekwencji może to spowodować znaczne odroczenie w czasie części przychodów lub ich całkowitą utratę (po potrąceniu ewentualnych kar umownych na rzecz spółek z Grupy) oraz na wypracowanie przepływów finansowych niższych od planowanych.

Zarząd Spółki podjął działania mające na celu zmniejszenie negatywnego wpływu zaistniałej sytuacji na działalność i wyniki finansowe Spółki oraz Grupy kapitałowej Spółki, przy jednoczesnym wprowadzeniu działań mających zapewnić bezpieczeństwo pracowników oraz kontrahentów.

Z dniem 1 kwietnia 2020 roku Spółka w porozumieniu ze Związkami zawodowymi zredukowała wymiar czasu pracy do 80%. Proporcjonalnie do redukcji wymiaru czasu pracy zostały zredukowane wynagrodzenia. Pracownicy Spółki potwierdzili gotowość pracy w obniżonym wymiarze czasu pracy oraz akceptację dla proporcjonalnego obniżenia wynagrodzenia. Powrót do 100% wymiaru czasu pracy nastąpił z dniem 1 sierpnia 2020 roku. Powołany został zespół Covid19, mający na celu zminimalizowanie skutków oraz ryzyk związanych ze stanem zagrożenia epidemicznego. Zostały wdrożone procedury oraz zasady minimalizujące ryzyko zarażenia przez pracowników Spółki, w tym system pracy rotacyjnej oraz możliwość pracy zdalnej dla większości pracowników Spółki. W przypadku działów, dla których praca zdalna nie jest możliwa, został wprowadzony równoważny czas pracy.

Spółka zdecydowała również o skorzystaniu z wsparcia w ramach programów pomocowych i osłonowych wprowadzanych na wybranych rynkach operacyjnych Grupy. W 1H 2020 roku Spółka SECO/WARWICK S.A. oraz SECO/WARWICK Services otrzymały trzy transzę dofinansowania do wynagrodzeń pracowników na łączną kwotę 3,4 mln PLN w ramach „tarczy antykryzysowej” w związku z redukcją wymiaru czasu pracy. Natomiast spółka Chińska SWR w ramach ulg podatkowych otrzymała 1,1 mln PLN, a spółki z Grupy zlokalizowane w USA otrzymały blisko 1,6 mln USD w ramach programu PayCheck Protection Program dla małych i średnich spółek. Zgodnie z założeniami programu PayCheck część lub całość udzielonego wsparcia może zostać umorzona po spełnieniu określonych w programie warunków, obecnie spółki są w trakcie przygotowywania wniosków o umorzenie.

Zarząd Spółki w oparciu o najlepszą wiedzę nie spodziewa się wzrostu liczby sporów sądowych lub otrzymania kar z tytułu nieterminowej realizacji kontraktów, zerwania kontraktów lub niewypłacalności klientów Spółki. Zarząd na bieżąco monitoruje oraz analizuje rozwój sytuacji, wartość zamówień, stopień zaawansowania

realizacji pozyskanych zamówień w celu podjęcia ewentualnych działań zmierzających do zabezpieczenia działalności Spółki. Z uwagi na powyższe, Zarząd Spółki przeprowadził analizę przesłanek utraty wartości firmy, w oparciu o którą przeprowadzono testy na utratę wartości w odniesieniu do wartości firmy rozpoznanej na nabyciu spółki Retech Systems LLC.

Jak dotąd Grupa nie odnotowała znaczących problemów z dostępnością surowców, materiałów i towarów. Zarząd Spółki będzie nadal monitorował potencjalny wpływ epidemii SARS-CoV-2 i podejmie wszelkie możliwe kroki, aby złagodzić negatywne skutki tej epidemii dla Spółki oraz jednostek z Grupy Spółki.

**Nota 23. ISTOTNE ZDARZENIA NASTĘPUJĄCE PO ZAKOŃCZENIU OKRESU ŚRÓDROCZNEGO, KTÓRE NIE ZOSTAŁY ODZWIERCIEDLONE W SPRAWOZDANIU FINANSOWYM**

Zdarzenia takie nie wystąpiły.

**Nota 24. WYNAGRODZENIE RADY NADZORCZEJ I ZARZĄDU**

Wynagrodzenie Zarządu:

Imię i nazwisko	Wynagrodzenie zasadnicze danego okresu	Inne świadczenia, w tym premie, nagrody	Naliczone koszty programu motywacyjnego	Łączne wynagrodzenie danego okresu
	w tys. PLN	w tys. PLN	w tys. PLN	w tys. PLN
<b>30.06.2020</b>				
Sławomir Woźniak	216	219	66	500
Jarosław Talerzak	176	71	10	257
Piotr Walasek	162	87	23	271
Bartosz Klinowski	162	68	195	425
Earl Good (4)	558	-	-	558
<b>Razem</b>	<b>1 273</b>	<b>444</b>	<b>294</b>	<b>2 011</b>
<b>30.06.2019</b>				
Sławomir Woźniak	204	165	296	666
Paweł Wyrzykowski (1)	182	809	40	1 032
Jarosław Talerzak (2)	33	2	10	45
Piotr Walasek (3)	30	1	97	127
Bartosz Klinowski	165	235	421	820
Earl Good (4)	574	-	68	642
<b>Razem</b>	<b>1 187</b>	<b>1 212</b>	<b>933</b>	<b>3 332</b>

- (1) Prezentowane wynagrodzenie dotyczy okresu sprawowania funkcji w Zarządzie, tj. okresu od 1 stycznia 2019 roku do 4 czerwca 2019 roku
- (2) Pan Jarosław Talerzak został powołany do pełnienia funkcji Wiceprezesa Zarządu w dniu 5 czerwca 2019 roku.
- (3) Pan Piotr Walasek został powołany do pełnienia funkcji Członka Zarządu w dniu 5 czerwca 2019 roku.
- (4) Z tytułu umowy o pracę pomiędzy spółką Retech a Panem Earl Good. Pan Earl Good został powołany do pełnienia funkcji Członka Zarządu w dniu 5 czerwca 2019 roku.

Wynagrodzenie Rady Nadzorczej:

	30.06.2020	30.06.2019
Andrzej Zawistowski	91	115
- z tytułu pełnienia funkcji Przewodniczącego Rady Nadzorczej	62	60
- z tytułu umowy o świadczenie usług doradczych (1)	30	55
Jeffrey Boswell (2)	86	82
Henryk Pilarski	24	27
Marcin Murawski	19	21
Jacek Tucharz	19	21
<b>Razem</b>	<b>239</b>	<b>266</b>

(1) Z tytułu Umowy o współpracy zawartej pomiędzy spółką SECO/WARWICK S.A. a Panem Andrzejem Zawistowskim prowadzącym działalność gospodarczą USŁUGI DORADCZE Andrzej Zawistowski. Przedmiotem umowy z dnia 2 lipca 2012 roku jest współpraca w zakresie świadczenia usług doradztwa technicznego i rozwoju produktów.

(2) Z tytułu umowy o pracę pomiędzy spółką SECO/WARWICK Corp. a Panem Jeffrey'em Boswell.



**ŚRÓDROCZNE SKRÓCONE JEDNOSTKOWE SPRAWOZDANIE FINANSOWE**  
**ZA OKRES OD 1 STYCZNIA DO 30 CZERWCA 2020 ROKU**

**ŚRÓDROCZNE SKRÓCONE JEDNOSTKOWE SPRAWOZDANIE Z CAŁKOWITYCH DOCHODÓW**

(dane sporządzone w tys. PLN)

Nota	za okres	za okres	za okres	za okres
	01.01.2020	01.01.2019	01.04.2020	01.04.2019
	–	–	–	–
	30.06.2020	30.06.2019	30.06.2020	30.06.2019
	(niebadane)	(niebadane)	(niebadane)	(niebadane)
Przychody ze sprzedaży produktów i usług	121 521	130 957	57 119	62 210
Przychody ze sprzedaży towarów i materiałów	3	8	1	1
<b>Przychody ze sprzedaży</b>	<b>121 525</b>	<b>130 965</b>	<b>57 119</b>	<b>62 211</b>
Koszty wytworzenia sprzedanych produktów i usług	-94 116	-104 002	-42 694	-49 066
Wartość sprzedanych towarów i materiałów	-18	-7	-15	-
<b>Koszt własny sprzedaży</b>	<b>-94 134</b>	<b>-104 009</b>	<b>-42 710</b>	<b>-49 066</b>
<b>Zysk (strata) brutto ze sprzedaży</b>	<b>27 391</b>	<b>26 956</b>	<b>14 410</b>	<b>13 145</b>
Pozostałe przychody operacyjne	1 511	1 426	881	723
Koszty sprzedaży	-4 704	-7 748	-2 429	-4 647
Koszty ogólnego zarządu	-11 904	-10 919	-6 073	-5 670
Utrata wartości należności i aktywów kontraktowych	-1 496	-189	-1 496	-268
Pozostałe koszty operacyjne	-659	-841	-123	-344
<b>Zysk (strata) z działalności operacyjnej</b>	<b>10 139</b>	<b>8 685</b>	<b>5 169</b>	<b>2 939</b>
Przychody finansowe	3 430	412	47	489
Koszty finansowe	-3 610	-1 319	-3 157	-1 012
<b>Zysk (strata) brutto</b>	<b>9 959</b>	<b>7 778</b>	<b>2 059</b>	<b>2 415</b>
Podatek dochodowy	-2 409	-1 525	-805	-499
Zysk (strata) netto z działalności kontynuowanej	7 550	6 253	1 253	1 916
<b>Zysk (strata) netto</b>	<b>7 550</b>	<b>6 253</b>	<b>1 253</b>	<b>1 916</b>

**INNE CAŁKOWITE DOCHODY:**
**Pozycje, które mogą zostać przeklasyfikowane do zysku/(straty) w kolejnych okresach sprawozdawczych:**

Wycena instrumentów pochodnych zabezpieczających przepływy pieniężne	-1 500	721	1 642	777
Podatek dochodowy dotyczący innych całkowitych dochodów	285	-137	-312	-147
<b>Inne całkowite dochody netto razem</b>	<b>-1 215</b>	<b>584</b>	<b>1 331</b>	<b>630</b>
<b>Całkowite dochody ogółem</b>	<b>6 335</b>	<b>6 837</b>	<b>2 584</b>	<b>2 546</b>

Zysk/(strata) na jedną akcję w zł:

- podstawowy z zysku przypadającego akcjonariuszom jednostki dominującej	0,76	0,64	0,13	0,20
- rozwodniony zysku przypadającego akcjonariuszom jednostki dominującej	0,74	0,63	0,12	0,19

**ŚRÓDROCZNE SKRÓCONE JEDNOSTKOWE SPRAWOZDANIE Z SYTUACJI FINANSOWEJ**

(dane sporządzone w tys. PLN)

	Nota	30 czerwca 2020 (niebadane)	31 grudnia 2019 (badane)
<b>Aktywa trwałe</b>			
Rzeczowe aktywa trwałe		51 410	52 745
Aktywa z tytułu praw do użytkowania		11 137	11 174
Nieruchomości inwestycyjne		322	334
Wartości niematerialne		56 326	55 072
Należności długoterminowe		4 027	2 072
Inwestycje w jednostkach powiązanych	5	58 422	58 422
Pochodne instrumenty finansowe	7	-	151
Pozostałe aktywa finansowe		3	3
Koszty kontraktowe		2 403	2 981
		<b>184 050</b>	<b>182 954</b>
<b>Aktywa obrotowe</b>			
Zapasy		24 139	31 939
Należności handlowe		50 733	58 571
Pozostałe należności krótkoterminowe		6 152	8 278
Pochodne instrumenty finansowe	7	1	695
Pozostałe aktywa finansowe		2 000	2 000
Pozostałe aktywa niefinansowe		1 382	2 740
Koszty kontraktowe		3 255	3 255
Aktywa kontraktowe		67 413	73 295
Środki pieniężne i ich ekwiwalenty		13 241	23 099
		<b>168 317</b>	<b>203 871</b>
<b>SUMA AKTYWÓW</b>		<b>352 367</b>	<b>386 824</b>



**ŚRÓDROCZNE SKRÓCONE JEDNOSTKOWE SPRAWOZDANIE Z SYTUACJI FINANSOWEJ**

(dane sporządzone w tys. PLN)

	Nota	30 czerwca 2020 (niebadane)	31 grudnia 2019 (badane)
<b>Kapitał własny</b>			
Kapitał podstawowy		3 616	3 616
Kapitał zapasowy		136 991	141 372
Kapitał z aktualizacji wyceny instrumentów zabezpieczających		-1 375	-161
Pozostałe kapitały		29 286	13 811
Zyski zatrzymane		29 165	32 235
		<b>197 683</b>	<b>190 873</b>
<b>Zobowiązania długoterminowe</b>			
Zobowiązania leasingowe		6 386	6 331
Pochodne instrumenty finansowe	7	177	287
Rezerwa na odroczony podatek dochodowy		8 387	6 307
Rezerwy z tytułu świadczeń pracowniczych		1 243	1 243
Dotacje projektów rozwojowych		15 677	15 698
Zobowiązania kontraktowe		3 104	1 777
		<b>34 974</b>	<b>31 644</b>
<b>Zobowiązania krótkoterminowe</b>			
Kredyty i pożyczki	10	12 080	27 418
Zobowiązania leasingowe		2 480	2 591
Pochodne instrumenty finansowe	7	2 856	719
Zobowiązania handlowe	8	34 461	42 781
Zobowiązania krótkoterminowe inne	8	7 200	8 363
Rezerwy z tytułu świadczeń pracowniczych	9	7 974	5 976
Pozostałe rezerwy		8 036	7 596
Dotacje projektów rozwojowych		697	718
Zobowiązania kontraktowe		43 926	68 145
		<b>119 710</b>	<b>164 308</b>
<b>SUMA KAPITAŁU WŁASNEGO I ZOBOWIĄZAŃ</b>		<b>352 367</b>	<b>386 824</b>

**ŚRÓDROCZNE SKRÓCONE JEDNOSTKOWE SPRAWOZDANIE Z PRZEPŁYWÓW PIENIĘŻNYCH**

(dane sporządzone w tys. PLN)

	za okres 01.01.2020 – 30.06.2020 (niebadane)	za okres 01.01.2019 – 30.06.2019 (niebadane)
<b>DZIAŁALNOŚĆ OPERACYJNA</b>		
<b>Zysk / Strata brutto</b>	<b>9 959</b>	<b>7 778</b>
<b>Korekty razem:</b>	<b>821</b>	<b>-2 184</b>
Amortyzacja	3 890	3 037
Zyski (straty) z tytułu różnic kursowych	325	-90
Odsetki i udziały w zyskach (dywidendy)	395	809
Zysk (strata) z działalności inwestycyjnej	529	48
Zmiana stanu rezerw	2 438	-2 278
Zmiana stanu zapasów	7 799	883
Zmiana stanu należności	8 009	7 828
Zmiana stanu zobowiązań krótkoterminowych, z wyjątkiem zobowiązań finansowych	-8 860	-13 434
Zmiana stanu dotacji projektów rozwojowych	-362	-348
Zmiana stanu aktywów i zobowiązań kontraktowych	-16 433	-1 293
Zmiana stanu rozliczeń międzyokresowych	1 358	1 233
Zmiana stanu walutowych transakcji terminowych	1 329	276
Inne korekty (w tym opcje menedżerskie)	405	1 145
<b>Podatek dochodowy zapłacony / zwrócony</b>	<b>-</b>	<b>-</b>
<b>Środki pieniężne netto z działalności operacyjnej</b>	<b>10 780</b>	<b>5 593</b>
<b>DZIAŁALNOŚĆ INWESTYCYJNA</b>		
<b>Wpływy</b>	<b>66</b>	<b>96</b>
Wpływy ze zbycia wartości niematerialnych oraz rzeczowych aktywów trwałych	36	56
Spłata udzielonych pożyczek	30	40
<b>Wydatki</b>	<b>3 986</b>	<b>5 541</b>
Wydatki inwestycyjne na wartości niematerialne i prawne, rzeczowe aktywa trwałe oraz inwestycje w nieruchomości	3 986	4 804
Podwyższenie kapitału w spółkach zależnych	-	737
<b>Środki pieniężne netto z działalności inwestycyjnej</b>	<b>-3 921</b>	<b>-5 445</b>
<b>DZIAŁALNOŚĆ FINANSOWA</b>		
<b>Wpływy</b>	<b>319</b>	<b>663</b>
Dotacje	319	663
<b>Wydatki</b>	<b>16 711</b>	<b>19 995</b>
Spłaty kredytów i pożyczek	15 338	18 074
Płatności zobowiązań z tytułu umów leasingu	948	1 112
Odsetki	425	809
<b>Środki pieniężne netto z działalności finansowej</b>	<b>-16 392</b>	<b>-19 332</b>
<b>Środki pieniężne netto razem</b>	<b>-9 533</b>	<b>-19 183</b>
<b>Bilansowa zmiana stanu środków pieniężnych, w tym</b>	<b>-9 858</b>	<b>-19 090</b>
- zmiana stanu środków pieniężnych z tytułu różnic kursowych	-325	93
<b>Środki pieniężne na początek okresu</b>	<b>23 099</b>	<b>39 770</b>
<b>Środki pieniężne na koniec okresu</b>	<b>13 241</b>	<b>20 680</b>

**ŚRÓDROCZNE SKRÓCONE JEDNOSTKOWE SPRAWOZDANIE ZE ZMIAN W KAPITALE WŁASNYM**

(dane sporządzone w tys. PLN)

	Kapitał podstawowy	Kapitał zapasowy	Kapitał z aktualizacji wyceny instrumentów zabezpieczających	Pozostałe kapitały	Zyski zatrzymane / niepokryte straty	Kapitał własny ogółem
<b>Kapitał własny na dzień 1 stycznia 2020 r. (badane)</b>	<b>3 616</b>	<b>141 371</b>	<b>-161</b>	<b>13 811</b>	<b>32 235</b>	<b>190 873</b>
Zysk/strata za okres	-	-	-	-	7 550	7 550
Inne całkowite dochody	-	-	-1 215	-	-	-1 215
<b>Razem całkowite dochody za rok obrotowy</b>	<b>-</b>	<b>-</b>	<b>-1 215</b>	<b>-</b>	<b>7 550</b>	<b>6 335</b>
Przeniesienie wyniku lat ubiegłych na kapitał zapasowy	-	10 620	-	-	-10 620	-
Opcje menadżerskie	-	-	-	475	-	475
Utworzenie kapitału rezerwowego na realizację odkupu akcji własnych	-	-15 000	-	15 000	-	-
<b>Kapitał własny na dzień 30 czerwca 2020 r. (niebadane)</b>	<b>3 616</b>	<b>136 991</b>	<b>-1 376</b>	<b>29 286</b>	<b>29 165</b>	<b>197 683</b>

	Kapitał podstawowy	Kapitał zapasowy	Kapitał z aktualizacji wyceny instrumentów zabezpieczających	Pozostałe kapitały	Zyski zatrzymane / niepokryte straty	Kapitał własny ogółem
<b>Kapitał własny na dzień 1 stycznia 2019 r. (badane)</b>	<b>3 616</b>	<b>130 960</b>	<b>-586</b>	<b>12 067</b>	<b>36 046</b>	<b>182 103</b>
Zysk/strata za okres	-	-	-	-	6 253	6 253
Inne całkowite dochody	-	-	584	-	-	584
<b>Razem całkowite dochody za rok obrotowy</b>	<b>-</b>	<b>-</b>	<b>584</b>	<b>-</b>	<b>6 253</b>	<b>6 836</b>
Przeznaczenie zysku na dywidendę	-	-	-	-	-4 018	-4 018
Przeniesienie wyniku lat ubiegłych na kapitał zapasowy	-	10 412	-	-	-10 412	-
Opcje menadżerskie	-	-	-	1 145	-	1 145
<b>Kapitał własny na dzień 30 czerwca 2019 r. (niebadane)</b>	<b>3 616</b>	<b>141 372</b>	<b>-2</b>	<b>13 212</b>	<b>27 869</b>	<b>186 067</b>



**DODATKOWE NOTY I OBJAŚNIENIA DO ŚRÓDROCZNEGO SKRÓCONEGO  
JEDNOSTKOWEGO SPRAWOZDANIA FINANSOWEGO  
ZA 6 MIESIĘCY ZAKOŃCZONE  
30 CZERWCA 2020 ROKU**

## **PODSTAWA SPORZĄDZENIA SPRAWOZDANIA**

### **I. Zgodność z Międzynarodowymi Standardami Sprawozdawczości Finansowej**

Niniejsze śródroczne skrócone jednostkowe sprawozdanie finansowe zostało sporządzone zgodnie z MSR 34 „Śródroczna sprawozdawczość finansowa” w kształcie zatwierdzonym przez UE oraz z Rozporządzeniem Ministra Finansów z dnia 29 marca 2018 w sprawie informacji bieżących i okresowych przekazywanych przez emitentów papierów wartościowych oraz warunków uznawania za równoważne informacji wymaganych przepisami prawa państwa niebędącego państwem członkowskim („Rozporządzenie”).

Niniejsze śródroczne skrócone jednostkowe sprawozdanie finansowe Spółki winno być czytane łącznie ze śródrocznym skróconym skonsolidowanym sprawozdaniem finansowym zatwierdzonym do publikacji przez Zarząd i opublikowanym tego samego dnia co śródroczne skrócone jednostkowe sprawozdanie finansowe, celem uzyskania pełnej informacji o sytuacji majątkowej i finansowej Grupy Kapitałowej SECO/WARWICK na dzień 30 czerwca 2020 roku oraz wyniku finansowego za okres od 1 stycznia do 30 czerwca 2020 roku zgodnie z Międzynarodowymi Standardami Sprawozdawczości Finansowej zatwierdzonymi przez Unię Europejską. Śródroczne skrócone jednostkowe sprawozdanie finansowe nie obejmuje wszystkich informacji oraz ujawnień wymaganych w rocznym sprawozdaniu finansowym i należy je czytać łącznie z jednostkowym sprawozdaniem finansowym za rok zakończony 31 grudnia 2019 r. zatwierdzonym do publikacji w dniu 22 kwietnia 2020 r.

### **II. Założenie kontynuacji działalności gospodarczej i porównywalność sprawozdań finansowych**

Rozprzestrzenianie się wirusa SARS-CoV-2 na terytorium Polski skutkowało wprowadzeniem w dniu 14 marca 2020 przez rząd polski stanu zagrożenia epidemicznego, a następnie w dniu 20 marca 2020 stanu epidemii oraz daleko idących ograniczeń mających na celu ograniczenie tempa i zakresu rozwoju epidemii. Ograniczenia te mają istotny wpływ na możliwość prowadzenia działalności gospodarczej przez polskie podmioty gospodarcze, a także istotnie wpływają na aktualną sytuację gospodarczą w Polsce. Informacje dotyczące wpływu pandemii choroby COVID-19 na sytuację Spółki przedstawiono w nocie 14.

W oparciu o przeprowadzoną analizę, Zarząd Spółki stwierdza, że pomimo ryzyk i ograniczeń wynikających z COVID-19 brak jest istotnego zagrożenia dla możliwości kontynuowania działalności przez Spółkę przez okres co najmniej 12 miesięcy od daty bilansowej. Zarząd Spółki opiera swoje stanowisko w oparciu o bieżący portfel zamówień, dostępną gotówkę oraz aktualny stan zadłużenia, prognozowane szacunki przepływów pieniężnych, dostępne linie kredytowe, otrzymane środki w ramach „tarczy antykryzysowej, a także podjęte inicjatywy oszczędności kosztów pośrednich.

### **III. Zdarzenia, które nie zostały, a powinny być ujęte w księgach rachunkowych okresu sprawozdawczego**

Do dnia sporządzenia śródrocznego skróconego jednostkowego sprawozdania finansowego za półrocze 2020 roku nie wystąpiły zdarzenia, które nie zostały, a powinny być ujęte w księgach rachunkowych okresu sprawozdawczego. Jednocześnie w niniejszym sprawozdaniu finansowym nie występują istotne zdarzenia dotyczące lat ubiegłych.

### **IV. Opis przyjętych zasad (polityki) rachunkowości, w tym metod wyceny aktywów i pasywów oraz przychodów i kosztów**

Półroczne skrócone jednostkowe sprawozdanie finansowe jest przedstawione w złotych polskich, a wszystkie wartości, o ile nie jest to wskazane inaczej, podane są w tysiącach (tys. PLN).

Śródroczne skrócone sprawozdanie finansowe Spółki obejmuje okres 6 miesięcy zakończony dnia 30 czerwca 2020 roku oraz zawiera dane porównawcze za okres 6 miesięcy zakończony dnia 30 czerwca 2019 roku oraz na dzień 31 grudnia 2019 roku. Sprawozdanie z całkowitych dochodów oraz noty do sprawozdania z całkowitych dochodów obejmujące dane za okres 3 miesięcy zakończony dnia 30 czerwca 2020 roku oraz dane porównawcze za okres 3 miesięcy, zakończony dnia 30 czerwca 2019 roku, nie były przedmiotem przeglądu lub badania przez biegłego rewidenta.

Przy sporządzaniu niniejszego skróconego jednostkowego sprawozdania finansowego nie zastosowano żadnego z opublikowanych, ale nie obowiązujących standardów i interpretacji standardów.

#### **V. Istotne wartości oparte na profesjonalnym osądzie i szacunkach**

W skróconym śródrocznym sprawozdaniu finansowym nie wystąpiły znaczące zmiany wartości szacunkowych kwot, które były prezentowane w poprzednich okresach śródrocznych bieżącego roku obrotowego, ani zmiany wartości szacunkowych prezentowane w poprzednich latach obrotowych, które wywierałyby istotny wpływ na bieżący okres śródroczny.

#### **VI. Zmiany zasad (polityki) rachunkowości**

W skróconym śródrocznym sprawozdaniu finansowym przestrzegano tych samych zasad polityki rachunkowości i metod obliczeniowych, co w ostatnim rocznym sprawozdaniu finansowym.

#### **Pozostałe**

W 2020 roku do dnia sporządzenia niniejszego sprawozdania finansowego nie zostały opublikowane żadne nowe standardy i interpretacje. Zmiany standardów i interpretacji w 2020 roku nie miały istotnego wpływu na zasady rachunkowości stosowane przez Spółkę.

Spółka jest obecnie w trakcie analizy wpływu zmian do MSR 37, które precyzują, jakie koszty należy uwzględnić w wycenie rezerwy na kontrakty rodzące obciążenia. Zmiany wprowadzają podejście oparte na kosztach bezpośrednich kontraktu. Koszty bezpośrednio związane z kontraktem to zarówno koszty przyrostowe (np. koszty płac oraz materiałów bezpośrednich), jak i odpowiednio alokowana część kosztów bezpośrednio dotyczących kontraktu (np. amortyzacja maszyn używanych podczas realizacji kontraktu czy koszty zarządzania i nadzoru nad projektem). Koszty ogólne i administracyjne nie są kosztami uznawanymi za bezpośrednie i są wyłączone z kalkulacji, chyba że wyraźnie w ramach umowy kosztami tymi jest obciążony klient.

Zarząd nie przewiduje, aby wprowadzenie pozostałych zmian do standardów oraz interpretacji miało istotny wpływ na stosowane przez Spółkę zasady (politykę) rachunkowości.

## Nota 1. PRZYCHODY ZE SPRZEDAŻY

Przychody ze sprzedaży i przychody ogółem Spółki prezentują się następująco:

Wyszczególnienie	01.01.2020 - 30.06.2020	01.01.2019 - 30.06.2019	01.04.2020 - 30.06.2020	01.04.2019 - 30.06.2019
Sprzedaż produktów i usług	121 521	130 957	57 119	62 209
- w tym przychody rozpoznawane w czasie	105 836	125 790	55 136	59 347
Sprzedaż towarów i materiałów	3	8	1	1
<b>SUMA przychodów ze sprzedaży</b>	<b>121 525</b>	<b>130 965</b>	<b>57 119</b>	<b>62 210</b>

Przychody ze sprzedaży w podziale na rynki geograficzne:

Wyszczególnienie	01.01.2020 - 30.06.2020	01.01.2019 - 30.06.2019	01.04.2020 - 30.06.2020	01.04.2019 - 30.06.2019
Unia Europejska	50 008	69 154	21 290	35 808
Wspólnota Niepodległych Państw	13 138	566	8 918	-4
USA	13 805	26 777	5 752	10 455
Azja	42 058	30 863	20 219	14 030
Pozostałe	2 515	3 605	940	1 921
<b>SUMA przychodów</b>	<b>121 525</b>	<b>130 965</b>	<b>57 119</b>	<b>62 210</b>

Spadek przychodów w Unii Europejskiej i USA wynika głównie z ograniczeń możliwości realizacji zleceń na rzecz klientów, co jest związane wprowadzonymi przez rządy poszczególnych państw restrykcjami jako środki zapobiegawcze przeciwko pandemii COVID-19. Natomiast wzrost na segmencie Wspólnoty Niepodległych Państw wynika ze zmiany struktury geograficznej klientów.

Wszystkie przychody ze sprzedaży rozpoznane przez Spółkę są ujmowane zgodnie z MSSF 15.

## Nota 2. SEGMENTY OPERACYJNE

Działalność Spółki SECO/WARWICK obejmuje produkcję pięciu głównych grup produktów: pieców próżniowych, pieców atmosferycznych, linii do obróbki cieplnej aluminium oraz urządzeń metalurgicznych do topienia, odlewania próżniowego metali i stopów specjalnych. Zgodnie z raportami zarządczymi spółki wydzielony również został segment aftersales, czyli usługi posprzedażowe. Oferowane grupy produktów są kluczem do podziału działalności operacyjnej Spółki na pięć głównych jednostek biznesowych:

### Piece próżniowe

Piece próżniowe mają zastosowanie w większości gałęzi przemysłu takich jak przemysł narzędziowy, lotniczy, energetyczny, elektrotechniczny, medyczny, samochodowy, specjalny, w procesach obróbki cieplnej stali i stopów, lutowania twardego, spiekania, odgazowania materiałów.

### Piece topialne

Próżniowe piece topialne stosowane są w przemyśle metalurgicznym do procesów konsolidacji, przetopu i rafinacji metali specjalnych. Do tej grupy zaliczają się metale reaktywne (np. Tytan, Cykon) oraz żaroodporne (np. Tantal). Ich właściwości fizyczne wymagają obróbki w zaawansowanych technologicznie urządzeniach oraz w warunkach wysokiej próżni.

Odrębną grupę pieców topialnych stanowią próżniowe piece odlewnicze, wykorzystywane do produkcji odlewów specjalnych (np. elementy silników odrzutowych, turbin energetycznych, implantów medycznych).

### Piece atmosferyczne

Piece atmosferyczne są szeroko stosowane w obróbce cieplnej i cieplno-chemicznej stali i metali w atmosferach ochronnych w celu wzmocnienia ich odporności. Piece atmosferyczne z przeznaczeniem do obróbki cieplno-chemicznej stosowane są między innymi w technologiach nawęglania gazowego i azotowania

gazowego. Piece te mają zastosowanie głównie w przemysłach samochodowym, metalowym, w tym produkcji łożysk tocznych, w hartowniach usługowych, przemysłach specjalnych.

#### **Linie do obróbki cieplnej aluminium (Aluminium Process)**

Linie Aluminium Process produkowane przez Spółkę znajdują zastosowanie m.in. w produkcji blach aluminiowych dla przemysłu samochodowego i lotniczego, folii dla różnego rodzaju opakowań oraz obróbki cieplnej odlewów aluminiowych. Linie CAB stosowane są głównie w przemyśle samochodowym do lutowania wymienników ciepła montowanych w samochodach osobowych i ciężarowych (chłodnica silnika, wymienniki klimatyzacji, chłodnice oleju itp.). Poza przemysłem samochodowym linie CAB wykorzystywane są do produkcji m.in. radiatorów układów scalonych, skraplaczy pary w elektrowniach cieplnych, wymienników spalinowych generatorów prądu.

#### **Aftersales**

Segment Aftersales dotyczy przebudowy, modernizacji, modyfikacji sprzętu posiadanego przez klienta, w tym urządzeń innych producentów. W segmencie tym zawiera się także sprzedaż części zamiennych, oraz wszelkie usługi posprzedażne.

W przypadku linii biznesowych (piece próżniowe, piece topialne, piece atmosferyczne, linie do obróbki cieplnej aluminium) przedmiotem umów zawartych z klientami jest zaprojektowanie, produkcja oraz instalacja urządzeń do obróbki cieplnej metali, a także sprzedaż części zamiennych oraz usług utrzymania tych urządzeń.

Tego typu urządzenia często są zależne od infrastruktury klienta takiej jak obecne instalacje i fundamenty. Ponadto proces projektowania urządzenia jest wysoce skomplikowany ze względu na konieczność parametryzacji urządzenia do oczekiwań klienta.

W związku z czym w zdecydowanej większości przychody z tych segmentów rozpoznawane są w czasie realizacji kontraktu, natomiast w przypadku aftersales przychody rozpoznawane są w momencie zakończenia usługi lub przekazania produktu.



01.01.2020 - 30.06.2020	Działalność kontynuowana						Pozycje pozostałe	Działalność ogółem
	<i>Piece Próżniowe</i>	<i>Piece Atmosferowe</i>	<i>Aluminium Process</i>	<i>Piece Topialne</i>	<i>Aftersales</i>	<i>Razem</i>		
<b>Przychody segmentu ogółem</b>	<b>49 102</b>	<b>14 104</b>	<b>19 557</b>	<b>31 373</b>	<b>7 389</b>	<b>121 525</b>	-	<b>121 525</b>
Sprzedaż dla klientów stanowiąca co najmniej 10% przychodów	-	-	-	-	-	-	-	-
<b>Koszty segmentu ogółem</b>	<b>-37 414</b>	<b>-12 630</b>	<b>-14 313</b>	<b>-25 105</b>	<b>-4 302</b>	<b>-93 765</b>	<b>-369</b>	<b>-94 134</b>
<b>Zysk (strata) brutto na sprzedaży</b>	<b>11 687</b>	<b>1 473</b>	<b>5 244</b>	<b>6 268</b>	<b>3 087</b>	<b>27 760</b>	<b>-369</b>	<b>27 391</b>

01.04.2020 - 30.06.2020	Działalność kontynuowana						Pozycje pozostałe	Działalność ogółem
	<i>Piece Próżniowe</i>	<i>Piece Atmosferowe</i>	<i>Aluminium Process</i>	<i>Piece Topialne</i>	<i>Aftersales</i>	<i>Razem</i>		
<b>Przychody segmentu ogółem</b>	<b>22 295</b>	<b>4 526</b>	<b>4 885</b>	<b>22 443</b>	<b>2 970</b>	<b>57 119</b>	-	<b>57 119</b>
Sprzedaż dla klientów stanowiąca co najmniej 10% przychodów	-	-	-	-	-	-	-	-
<b>Koszty segmentu ogółem</b>	<b>-17 485</b>	<b>-3 928</b>	<b>-3 413</b>	<b>-17 288</b>	<b>-1 707</b>	<b>-43 821</b>	<b>1 111</b>	<b>-42 710</b>
<b>Zysk (strata) brutto na sprzedaży</b>	<b>4 810</b>	<b>598</b>	<b>1 471</b>	<b>5 156</b>	<b>1 264</b>	<b>13 299</b>	<b>1 111</b>	<b>14 410</b>

01.01.2019 - 30.06.2019	Działalność kontynuowana							
-------------------------	--------------------------	--	--	--	--	--	--	--

	<i>Piece Próżniowe</i>	<i>Piece Atmosferowe</i>	<i>Aluminium Process</i>	<i>Piece Topialne</i>	<i>Aftersales</i>	<i>Razem</i>	<i>Pozycje pozostałe</i>	<i>Działalność ogółem</i>
<b>Przychody segmentu ogółem</b>	<b>60 877</b>	<b>26 607</b>	<b>7 664</b>	<b>28 418</b>	<b>6 986</b>	<b>130 551</b>	<b>413</b>	<b>130 965</b>
Sprzedaż dla klientów stanowiąca co najmniej 10% przychodów	-	-	-	-	-	-	-	-
<b>Koszty segmentu ogółem</b>	<b>-46 376</b>	<b>-23 995</b>	<b>-5 600</b>	<b>-22 743</b>	<b>-4 665</b>	<b>-103 379</b>	<b>-630</b>	<b>-104 009</b>
<b>Zysk (strata) brutto na sprzedaży</b>	<b>14 501</b>	<b>2 612</b>	<b>2 064</b>	<b>5 675</b>	<b>2 321</b>	<b>27 172</b>	<b>-217</b>	<b>26 956</b>

<b>01.04.2019 - 30.06.2019</b>	<b>Działalność kontynuowana</b>						<i>Pozycje pozostałe</i>	<i>Działalność ogółem</i>
	<i>Piece Próżniowe</i>	<i>Piece Atmosferowe</i>	<i>Aluminium Process</i>	<i>Piece Topialne</i>	<i>Aftersales</i>	<i>Razem</i>		
<b>Przychody segmentu ogółem</b>	<b>30 060</b>	<b>14 004</b>	<b>2 628</b>	<b>11 564</b>	<b>3 694</b>	<b>61 950</b>	<b>261</b>	<b>62 211</b>
Sprzedaż dla klientów stanowiąca co najmniej 10% przychodów	-	-	-	-	-	-	-	-
<b>Koszty segmentu ogółem</b>	<b>-22 564</b>	<b>-12 662</b>	<b>-2 051</b>	<b>-9 057</b>	<b>-2 296</b>	<b>-48 630</b>	<b>-435</b>	<b>-49 066</b>
<b>Zysk (strata) brutto na sprzedaży</b>	<b>7 496</b>	<b>1 342</b>	<b>577</b>	<b>2 507</b>	<b>1 398</b>	<b>13 319</b>	<b>-174</b>	<b>13 146</b>

### Nota 3. POZOSTAŁE PRZYCHODY I KOSZTY OPERACYJNE

<b>POZOSTAŁE PRZYCHODY OPERACYJNE</b>	<b>01.01.2020 - 30.06.2020</b>	<b>01.01.2019 - 30.06.2019</b>	<b>01.04.2020 - 30.06.2020</b>	<b>01.04.2019 - 30.06.2019</b>
Zysk na sprzedaży rzeczowych aktywów trwałych	24	19	24	19
Rozwiązanie rezerwy na koszty z tytułu kar na kontraktach	-	-	-	-150
Przychody z tytułu licencji	206	206	103	206
Dofinansowanie do prac rozwojowych	341	341	171	201
Otrzymane odszkodowania i kary	83	-	-	-
Przychody z tytułu wynajmu środków trwałych i nieruchomości inwestycyjnych	475	465	266	221
Usługi świadczone na rzecz spółek zależnych	197	215	94	112
Księgowanie zobowiązań z tytułu leasingu w związku ze zwrotem aut	70	-	70	-
Inne	116	180	155	114
<b>Pozostałe przychody operacyjne ogółem</b>	<b>1 511</b>	<b>1 426</b>	<b>881</b>	<b>723</b>

<b>POZOSTAŁE KOSZTY OPERACYJNE</b>	<b>01.01.2020 - 30.06.2020</b>	<b>01.01.2019 - 30.06.2019</b>	<b>01.04.2020 - 30.06.2020</b>	<b>01.04.2019 - 30.06.2019</b>
Utworzenie odpisu na zapasy	357	150	7	150
Koszty sądowe, odszkodowania, kary	48	312	11	105
Koszty związane z przychodami z tytułu wynajmu środków trwałych	210	155	105	85
Inne	45	224	-	4
<b>Pozostałe koszty operacyjne ogółem</b>	<b>660</b>	<b>841</b>	<b>123</b>	<b>344</b>

<b>Utrata wartości należności i aktywów kontraktowych</b>	<b>01.01.2020 - 30.06.2020</b>	<b>01.01.2019 - 30.06.2019</b>	<b>01.04.2020 - 30.06.2020</b>	<b>01.04.2019 - 30.06.2019</b>
Utrata wartości należności	1 496	189	1 496	268
Utrata wartości aktywów kontraktowych	-	-	-	-
<b>Utrata wartości należności i aktywów kontraktowych</b>	<b>1 496</b>	<b>189</b>	<b>1 496</b>	<b>268</b>

### Nota 4. PRZYCHODY I KOSZTY FINANSOWE

<b>PRZYCHODY FINANSOWE</b>	<b>01.01.2020 - 30.06.2020</b>	<b>01.01.2019 - 30.06.2019</b>	<b>01.04.2020 - 30.06.2020</b>	<b>01.04.2019 - 30.06.2019</b>
Przychody z tytułu odsetek	110	180	47	36
Wynik na instrumentach pochodnych	-	232	-	453
Nadwyżka dodatnich różnic kursowych nad ujemnymi	3 320	-	-	-
<b>Przychody finansowe ogółem</b>	<b>3 430</b>	<b>412</b>	<b>47</b>	<b>489</b>

<b>KOSZTY FINANSOWE</b>	<b>01.01.2020 - 30.06.2020</b>	<b>01.01.2019 - 30.06.2019</b>	<b>01.04.2020 - 30.06.2020</b>	<b>01.04.2019 - 30.06.2019</b>
Odsetki od kredytów bankowych	394	770	98	351
Odsetki od leasingów	182	155	100	78
Wynik na instrumentach pochodnych	3 007	-	1 268	-
Nadwyżka ujemnych różnic kursowych nad dodatnimi	-	357	1 671	566
Odpisy aktualizujące pożyczki	27	37	19	18
<b>Koszty finansowe ogółem</b>	<b>3 610</b>	<b>1 319</b>	<b>3 157</b>	<b>1 012</b>

**Nota 5. INWESTYCJE W JEDNOSTKACH ZALEŻNYCH I STOWARZYSZONYCH**

<b>Stan na 30.06.2020</b>	<b>Wartość brutto udziałów</b>	<b>Odpisy na udziały</b>	<b>Wartość bilansowa udziałów</b>	<b>Procent posiadanych udziałów</b>	<b>Procent posiadanych głosów</b>
SECO/WARWICK Corporation	21 806	21 806	-	100%	100%
SECO/WARWICK Rus	172	172	-	100%	100%
RETECH Systems LLC	50 863	12 399	38 464	100%	100%
SECO/WARWICK Retech Thermal Equipment Manufacturing Tianjin Co. Ltd.	7 601	-	7 601	93%	93%
OOO SCT Rosja	4 228	4 228	-	50%	50%
SECO/WARWICK Germany GmbH	6 035	6 035	-	100%	100%
SECO/WARWICK SYSTEMS AND SERVICES Indie PVT Ltd	1 268	-	1 268	100%	100%
SECO/WARWICK Service Sp. z o.o.	3 412	26	3 386	100%	100%
SECO WARWICK USA Holding LLC	7 703	-	7 703	100%	100%
<b>Razem</b>	<b>103 088</b>	<b>44 666</b>	<b>58 422</b>		

<b>Stan na 31.12.2019</b>	<b>Wartość brutto udziałów</b>	<b>Odpisy na udziały</b>	<b>Wartość bilansowa udziałów</b>	<b>Procent posiadanych udziałów</b>	<b>Procent posiadanych głosów</b>
SECO/WARWICK Corporation	21 806	21 806	-	100%	100%
SECO/WARWICK Rus	172	172	-	100%	100%
RETECH Systems LLC	50 863	12 399	38 464	100%	100%
SECO/WARWICK Retech Thermal Equipment Manufacturing Tianjin Co. Ltd.	7 601	-	7 601	93%	93%
OOO SCT Rosja	4 228	4 228	-	50%	50%
SECO/WARWICK Germany GmbH	6 035	6 035	-	100%	100%
SECO/WARWICK SYSTEMS AND SERVICES Indie PVT Ltd	1 268	-	1 268	100%	100%
SECO/WARWICK Service Sp. z o.o.	3 412	26	3 386	100%	100%
SECO WARWICK USA Holding LLC	7 703	-	7 703	100%	100%
<b>Razem</b>	<b>103 088</b>	<b>44 666</b>	<b>58 422</b>		

**Nota 6. ODPISY AKTUALIZUJĄCE Z TYTUŁU UTRATY WARTOŚCI AKTYWÓW**

<b>Saldo odpisów aktualizujących na dzień</b>	<b>30.06.2020</b>	<b>31.12.2019</b>
Należności z tytułu dostaw i usług	9 804	8 316
Udziały w spółkach zależnych	44 672	44 672
Zapasy	5 359	5 001
Pożyczki	1 328	1 302

<b>ODPISY AKTUALIZUJĄCE NALEŻNOŚCI Z TYTUŁU DOSTAW I USŁUG</b>	<b>30.06.2020</b>	<b>30.06.2019</b>
<b>Stan na bilans otwarcia</b>	<b>8 316</b>	<b>5 103</b>
<b>Zwiększenia w tym:</b>	<b>1 496</b>	<b>268</b>
- utworzenie odpisów aktualizujących	1 496	268
<b>Zmniejszenia w tym:</b>	<b>8</b>	<b>79</b>
- rozwiązanie odpisów aktualizujących	8	79
<b>Stan na bilans zamknięcia</b>	<b>9 804</b>	<b>5 292</b>

<b>ODPISY AKTUALIZUJĄCE UDZIAŁY</b>	<b>30.06.2020</b>	<b>30.06.2019</b>
<b>Stan na bilans otwarcia</b>	<b>44 672</b>	<b>44 633</b>
<b>Zwiększenia w tym:</b>	-	-
- utworzenie odpisów aktualizujących	-	-
<b>Zmniejszenia w tym:</b>	-	-
- rozwiązanie odpisów aktualizujących	-	-
<b>Stan na bilans zamknięcia</b>	<b>44 672</b>	<b>44 633</b>

<b>ODPISY AKTUALIZUJĄCE ZAPASY</b>	<b>30.06.2020</b>	<b>30.06.2019</b>
<b>Stan na bilans otwarcia</b>	<b>5 001</b>	<b>4 574</b>
<b>Zwiększenia w tym:</b>	<b>357</b>	<b>150</b>
- utworzenie odpisów aktualizujących	357	150
<b>Zmniejszenia w tym:</b>	-	-
- rozwiązanie odpisów aktualizujących	-	-
<b>Stan na bilans zamknięcia</b>	<b>5 359</b>	<b>4 724</b>

<b>ODPISY AKTUALIZUJĄCE POŻYCZKI</b>	<b>30.06.2020</b>	<b>30.06.2019</b>
<b>Stan na bilans otwarcia</b>	<b>1 302</b>	<b>3 563</b>
<b>Zwiększenia w tym:</b>	<b>27</b>	<b>37</b>
- utworzenie odpisów aktualizujących	27	37
<b>Zmniejszenia w tym:</b>	-	-
- rozwiązanie odpisów aktualizujących	-	-
<b>Stan na bilans zamknięcia</b>	<b>1 328</b>	<b>3 600</b>

## Nota 7. POCHODNE INSTRUMENTY FINANSOWE

	30.06.2020		31.12.2019	
	Aktywa	Zobowiązania	Aktywa	Zobowiązania
Pochodne instrumenty finansowe	1	3 033	846	1 005
<b>Razem instrumenty zabezpieczające</b>				
- długoterminowe	-	177	151	287
- krótkoterminowe	1	2 856	695	719

### Ujawnienia dotyczące instrumentów pochodnych spełniających kryteria rachunkowości zabezpieczeń

W pierwszej połowie 2020 Spółka SECO/WARWICK S.A zabezpieczała w roku średnio 60 % przepływów pieniężnych z eksportu denominowanych w EUR, 50% przepływów pieniężnych denominowanych w USD walutowymi kontraktami terminowymi typu forward. Celem powyższej strategii jest zabezpieczenie kursu budżetowego kontraktów. Zmiana wartości przepływów EUR, USD jest rekompensowana zmianą wartości godziwej instrumentu zabezpieczającego. W przypadku gdy spełnione są kryteria zgodnie z §88 MSR 39 Spółka stosuje rachunkowość zabezpieczeń.

Wycena bilansowa instrumentów pochodnych ujmowana jest w kapitałach własnych Grupy. W momencie, gdy transakcja, dla której został zawarty walutowy kontrakt terminowy ma wpływ na rachunek zysków i strat – wycena pierwotnie ujęta w kapitałach własnych reklasyfikowana jest do rachunku zysku i strat. Grupa przyjęła, iż z uwagi na fakt, iż instrumenty pochodne zawiera się pod zawarte umowy na realizację kontraktów długoterminowych (rozliczanych stopniem kosztowego zaawansowania), transakcja wpływa na rachunek zysków i strat proporcjonalnie do zaawansowania procentowego realizacji danego kontraktu. Grupa przyjęła założenie, że otrzymane od współpracujących banków wyceny instrumentów pochodnych na dzień bilansowy wiarygodnie odzwierciedlają wartość godziwą walutowych transakcji terminowych i taką wartość ujęto w księgach. Efektywność transakcji weryfikowana jest poprzez porównanie dat zapadalności transakcji zabezpieczanej i zabezpieczającej oraz nominału transakcji zabezpieczanej i zabezpieczającej.

Tabela poniżej przedstawia łączną wartość relacji zabezpieczających otwartych na dzień 30.06.2020.

30.06.2020	Nominał kontraktu (w tys. EUR)	Pierwotna nominalna wartość instrumentu zabezpieczającego	Pozostały nominał instrumentu zabezpieczającego na 30.06.2020	Wartość godziwa Instrumentu (w tys. PLN)	Wartość ujęta w wyniku (w tys. PLN)	Wartość ujęta w kapitałach (w tys. PLN)	Termin końcowego rozliczenia instrumentu zabezpieczającego
RAZEM	53 904	22 558	18 547	-1 818	-504	-1 314	od 31.07.2020 do 31.01.2022

30.06.2020	Nominał kontraktu (w tys. USD)	Pierwotna nominalna wartość instrumentu zabezpieczającego	Pozostały nominał instrumentu zabezpieczającego na 30.06.2020	Wartość godziwa Instrumentu (w tys. PLN)	Wartość ujęta w wyniku narastająco (w tys. PLN)	Wartość ujęta w kapitałach (w tys. PLN)	Termin końcowego rozliczenia instrumentu zabezpieczającego
RAZEM	18 056	10 711	6 810	-1 214	-828	-386	od 31.07.2020 do 15.03.2021

Tabela poniżej przedstawia łączną wartość relacji zabezpieczających otwartych na dzień 31.12.2019.

31.12.2019	Nominał kontraktu ( w tys EUR )	Pierwotna nominalna wartość instrumentu zabezpieczającego	Pozostały nominał instrumentu zabezpieczającego na 31.12.2019	Wartość godziwa Instrumentu (w tys. PLN)	Wartość ujęta w wyniku (w tys. PLN)	Wartość ujęta w kapitałach (w tys. PLN)	Termin końcowego rozliczenia instrumentu zabezpieczającego
RAZEM	53 839	20 368	13 618	258	167	91	od 31.01.2020 do 31.01.2022

31.12.2019	Nominał kontraktu (w tys. USD)	Pierwotna nominalna wartość instrumentu zabezpieczającego	Pozostały nominał instrumentu zabezpieczającego na 31.12.2019	Wartość godziwa Instrumentu (w tys. PLN)	Wartość ujęta w wyniku (w tys. PLN)	Wartość ujęta w kapitałach (w tys. PLN)	Termin końcowego rozliczenia instrumentu zabezpieczającego
RAZEM	43 406	24 502	10 579	-417	-368	-49	od 31.01.2020 do 15.03.2021

**Nota 8 ZOBOWIĄZANIA HANDLOWE ORAZ ZOBOWIĄZANIA KRÓTKOTERMINOWE INNE**

<b>ZOBOWIĄZANIA HANDLOWE ORAZ ZOBOWIĄZANIA KRÓTKOTERMINOWE INNE</b>	<b>30.06.2020</b>	<b>31.12.2019</b>
a) z tytułu dostaw i usług, o okresie wymagalności do 12 miesięcy	34 461	42 781
b) z tyt. podatków, ceł, ubezpieczeń i innych świadczeń (bez podatku dochodowego)	2 897	3 840
c) z tytułu wynagrodzeń i inne z pracownikami	2 445	3 039
d) zobowiązania inwestycyjne	280	856
e) inne	1 579	628
<b>RAZEM</b>	<b>41 661</b>	<b>51 144</b>

**Nota 9. KRÓTKOTERMINOWE REZERWY Z TYTUŁU ŚWIADCZEŃ PRACOWNICZYCH**

<b>Krótkoterminowe rezerwy z tytułu świadczeń pracowniczych</b>	<b>30.06.2020</b>	<b>31.12.2019</b>
- zobowiązanie z tytułu niewykorzystanych urlopów	1 693	1 641
- zobowiązanie z tytułu premii	6 260	4 314
- pozostałe	20	20
	<b>7 974</b>	<b>5 976</b>

**Nota 10. KREDYTY I POŻYCZKI**

<b>Kredyty i pożyczki</b>	<b>30.06.2020</b>	<b>31.12.2019</b>
Kredyty w rachunku	12 015	25 652
Kredyt inwestycyjny	-	1 565
Limity na kartach kredytowych	65	201
<b>Razem</b>	<b>12 080</b>	<b>27 418</b>

**Kredyty i pożyczki**

<b>Stan na dzień 31.12.2019</b>	<b>27 418</b>
<b>Zwiększenia w tym:</b>	-
- zaciągnięcie kredytów	-
<b>Zmniejszenia w tym:</b>	<b>15 338</b>
- spłata kredytów w rachunku	13 637
- spłata kredytu inwestycyjnego	1 565
- spłata limitów na kartach kredytowych	136
<b>Stan na dzień 30.06.2020</b>	<b>12 080</b>



**Nota 11. DYWIDENDY ZAPROPONOWANE LUB UCHWALONE DO DNIA ZATWIERDZENIA SPRAWOZDANIA FINANSOWEGO**

Dnia 22 kwietnia 2020 roku Rada Nadzorcza pozytywnie zaopiniowała wniosek Zarządu w sprawie w przeznaczenia zysku netto SECO/WARWICK S.A. za rok 2019 w kwocie 10.619.707,32 zł (słownie: dziesięć milionów sześćset dziewiętnaście tysięcy siedemset siedem złotych i trzydzieści dwa grosze) w całości na kapitał zapasowy Spółki.

Dnia 5 czerwca 2020 roku Zwyczajne Walne Zgromadzenie zdecydowało o pozostawieniu zysku netto za rok 2019 w Spółce i przeznaczeniu go w całości na kapitał zapasowy Spółki.

**Nota 12. TRANSAKCJE Z JEDNOSTKAMI POWIĄZANYMI**

Podmiot powiązany	okres	Sprzedaż na rzecz podmiotów powiązanych	Zakup od podmiotów powiązanych	Należności od podmiotów powiązanych	Zobowiązania wobec podmiotów powiązanych
<b>SECO/WARWICK Corporation</b>					
	30.06.2020	9	395	5 664	129
	01.04.2020-30.06.2020	4	133	- 854	129
	30.06.2019	43	39	1 864	236
	31.12.2019	7 226	774	8 199	-
<b>RETECH Systems LLC</b>					
	30.06.2020	6 400	63	1 754	1 839
	01.04.2020-30.06.2020	6 366	44	1 014	- 29
	30.06.2019	955	2 135	780	544
	31.12.2019	6 694	9 596	647	4 472
<b>SECO/WARWICK RETECH Thermal Equipment Manufacturing Tianjin Co. Ltd.</b>					
	30.06.2020	613	2 688	2 553	6 975
	01.04.2020-30.06.2020	583	2 688	462	2 161
	30.06.2019	885	1 581	1 921	5 100
	31.12.2019	1 651	1 712	2 289	5 014
<b>SECO VACUUM TECHNOLOGIES LLC</b>					
	30.06.2020	14 289	451	15 620	487
	01.04.2020-30.06.2020	12 477	451	1 875	448
	30.06.2019	5 751	46	6 949	462
	31.12.2019	22 669	573	12 578	1 012
<b>SECO/WARWICK Germany GmbH</b>					
	30.06.2020	49	127	4 093	1 296
	01.04.2020-30.06.2020	49	- 164	- 1 048	100
	30.06.2019	3 272	943	7 096	910
	31.12.2019	3 428	1 716	4 809	1 406
<b>SECO/WARWICK Services Sp. z o.o.</b>					
	30.06.2020	1 802	266	1 295	23
	01.04.2020-30.06.2020	656	106	- 1 079	- 62
	30.06.2019	1 279	68	1 774	28
	31.12.2019	3 750	287	1 675	45

<b>SECO/WARWICK Rus</b>					
	30.06.2020	-	393	1 358	11
	01.04.2020-	-	102	26	5
	30.06.2020	-	371	2 320	78
	31.12.2019	14	2 930	1 295	6
<b>SECO/WARWICK Systems and Services India PVT. Ltd.</b>					
	30.06.2020	10	286	81	260
	01.04.2020-	-	279	2	243
	30.06.2020	-	357	124	233
	31.12.2019	218	876	144	273

### **Nota 13. INFORMACJA DOTYCZĄCA SEZONOWOŚCI LUB CYKLICZNOŚCI DZIAŁALNOŚCI W OKRESIE ŚRÓDROCZNYM**

W ramach działalności prowadzonej przez spółkę SECO/WARWICK S.A. nie występują istotne zjawiska o charakterze sezonowym bądź mające charakter cykliczny.

### **Nota 14. INFORMACJA O ZDARZENIACH NIETYPOWYCH ZE WZGLĘDU NA ICH RODZAJ, WIELKOŚĆ LUB CZĘSTOTLIWOŚĆ**

Pod koniec 2019 roku po raz pierwszy pojawiły się wiadomości z Chin dotyczące rozprzestrzeniania się wirusa SARS-CoV-2 wywołującego chorobę COVID-19. W pierwszych miesiącach 2020 roku wirus rozprzestrzenił się na całym świecie, a jego negatywny wpływ objął wiele krajów.

Rozprzestrzenianie się wirusa SARS-CoV-2 na terytorium Polski skutkowało wprowadzeniem w dniu 14 marca 2020 przez polski rząd stanu zagrożenia epidemicznego, a następnie w dniu 20 marca 2020 stanu epidemii oraz daleko idących ograniczeń mających na celu ograniczenie tempa i zakresu rozwoju epidemii. Analogiczne obostrzenia zostały wprowadzone w większości krajów dotkniętych epidemią, w tym w największych gospodarkach świata. Wspomniane ograniczenia mają jednocześnie istotny wpływ na możliwość prowadzenia działalności gospodarczej przez podmioty gospodarcze, a także istotnie wpływają na aktualną sytuację gospodarczą. Należy również wskazać, że zagrożenie epidemiczne wywołuje aktualnie dużą zmienność na rynkach giełdowych oraz walutowych, niedostępność niektórych towarów lub usług, a także potencjalnie zerwanie globalnych łańcuchów dostaw, mających kluczowe znaczenie dla wyspecjalizowanej, przemysłowej działalności produkcyjnej.

Spółka, jako główne czynniki ryzyka, które jej zdaniem mogą mieć wpływ na działalność Grupy i jej wyniki finansowe w perspektywie kolejnych okresów, wskazuje w szczególności:

- (i) ryzyko zmniejszenia wolumenu zamówień (w tym możliwy istotny spadek liczby dużych zamówień, odroczenie realizacji zamówień lub ich anulowanie w części lub całości) oraz w konsekwencji ryzyko spadku sprzedaży lub jej istotnego odroczenia,
- (ii) zatrzymanie nakładów inwestycyjnych u czołowych klientów Grupy,
- (iii) ponownie wprowadzenie restrykcji w zakresie pracy oraz możliwości podróży w Chinach, Europie oraz USA powodujący opóźnienia w realizacji kontraktów zawartych przez spółki z Grupy poprzez ograniczenie możliwości efektywnej sprzedaży, a także uruchomienia urządzeń i ich serwisowania;
- (iv) pogłębienie kryzysu w branży samochodowej oraz lotniczej,
- (v) utrudnienia w realizacji zamówień w związku z wprowadzeniem systemu pracy zdalnej w celu ochrony zdrowia i życia pracowników przed COVID-19,
- (vi) potencjalne utrudnienia we współpracy z kluczowymi dostawcami surowców i podzespołów dla Spółki.

W odniesieniu do Spółki, negatywny wpływ epidemii polegał dotychczas przede wszystkim na ograniczeniu liczby oraz wartości nowych zamówień składanych przez kontrahentów Spółki. Zarząd Spółki obserwuje uważnie globalne otoczenie biznesowe i identyfikuje tendencje, które potencjalnie mogą spowodować

zawieszenie realizacji (tj. odsunięcie momentu osiągnięcia przychodów) lub w skrajnym przypadku anulowanie części lub całości niektórych zamówień widocznych w backlogu na dzień bilansowy. W konsekwencji może to spowodować znaczne odroczenie w czasie części przychodów lub ich całkowitą utratę (po potrąceniu ewentualnych kar umownych na rzecz Spółki) oraz na wypracowanie przepływów finansowych niższych od planowanych.

Zarząd Spółki podjął działania mające na celu zmniejszenie negatywnego wpływu zaistniałej sytuacji na działalność i wyniki finansowe Spółki, przy jednoczesnym wprowadzeniu działań mających zapewnić bezpieczeństwo pracowników oraz kontrahentów.

Z dniem 1 kwietnia 2020 roku Spółka w porozumieniu ze związkami zawodowymi zredukowała wymiar czasu pracy do 80%. Proporcjonalnie do redukcji wymiaru czasu pracy zostały zredukowane wynagrodzenia. Pracownicy Spółki potwierdzili gotowość pracy w obniżonym wymiarze czasu pracy oraz akceptację dla proporcjonalnego obniżenia wynagrodzenia. Powrót do 100% wymiaru czasu pracy nastąpił z dniem 1 sierpnia 2020 roku. Powołany został zespół Covid19, mający na celu zminimalizowanie skutków oraz ryzyk związanych ze stanem zagrożenia epidemicznego. Zostały wdrożone procedury oraz zasady minimalizujące ryzyko zarażenia przez pracowników Spółki, w tym system pracy rotacyjnej oraz możliwość pracy zdalnej dla większości pracowników Spółki. W przypadku działań, dla których praca zdalna nie jest możliwa, został wprowadzony równoważny czas pracy.

Spółka zdecydowała również o skorzystaniu z wsparcia w ramach programów pomocowych i osłonowych wprowadzanych na wybranych rynkach operacyjnych Grupy. W 1H 2020 roku Spółka SECO/WARWICK S.A. otrzymała trzy transze dofinansowania do wynagrodzeń pracowników na łączną kwotę 3,1 mln PLN w ramach „tarczy antykryzysowej” w związku z redukcją wymiaru czasu pracy.

Zarząd Spółki w oparciu o najlepszą wiedzę nie spodziewa się wzrostu liczby sporów sądowych lub otrzymania kar z tytułu nieterminowej realizacji kontraktów, zerwania kontraktów lub niewypłacalności klientów Spółki. Zarząd na bieżąco monitoruje oraz analizuje rozwój sytuacji, wartość zamówień, stopień zaawansowania realizacji pozyskanych zamówień w celu podjęcia ewentualnych działań zmierzających do zabezpieczenia działalności Spółki.

Jak dotąd Grupa nie odnotowała znaczących problemów z dostępnością surowców, materiałów i towarów. Zarząd Spółki będzie nadal monitorował potencjalny wpływ epidemii SARS-CoV-2 i podejmie wszelkie możliwe kroki, aby złagodzić negatywne skutki tej epidemii dla Spółki oraz jednostek z Grupy Spółki.

#### **Nota 15. HIERARCHIA WARTOŚCI GODZIWEJ**

Wszystkie instrumenty finansowe są przez Spółkę klasyfikowane do poziomu 2 hierarchii wartości godziwej. Sposób i technika wyceny instrumentów finansowych wycenianych w wartości godziwej nie zmieniły się w porównaniu do sposobu i techniki wyceny na dzień 31 grudnia 2019 r. Zarówno w okresie sprawozdawczym, jak i w okresie porównywalnym w Spółce nie dokonano przesunięć między poszczególnymi poziomami hierarchii wartości godziwej instrumentów finansowych, jak również nie miała miejsca zmiana klasyfikacji instrumentów w wyniku zmiany celu lub wykorzystania tych instrumentów.

Nie występują istotne różnice pomiędzy wartością bilansową a wartością godziwą aktywów i zobowiązań finansowych.

#### **Nota 16. EMISJE, WYKUP I SPŁATY DŁUŻNYCH I KAPITAŁOWYCH PAPIERÓW WARTOŚCIOWYCH**

Zdarzenia takie nie wystąpiły.

#### **Nota 17. POZYCJE POZABILANSOWE**

##### **Zobowiązania warunkowe**

Zobowiązania warunkowe z tytułu udzielonych gwarancji bankowych na wywiązanie się z warunków kontraktowych na dzień 30 czerwca 2020 roku wynosiły 60 090 tys. PLN, natomiast na koniec 2019 roku wynosiły 61 400 tys. PLN.

#### Nota 18. ROZLICZENIA Z TYTUŁU SPRAW SĄDOWYCH

Informacje szczegółowe na temat spraw sądowych zostały zawarte w punkcie 24 Sprawozdania Zarządu SECO/WARWICK S.A. z działalności Spółki za rok zakończony 31 grudnia 2019 r. Do dnia publikacji niniejszego sprawozdania Spółka nie powzięła dodatkowych informacji.

#### Nota 19. ISTOTNE ZDARZENIA NASTĘPUJĄCE PO ZAKOŃCZENIU OKRESU ŚRÓDROCZNEGO, KTÓRE NIE ZOSTAŁY ODZWIERCIEDLONE W SPRAWOZDANIU FINANSOWYM

Zdarzenia takie nie wystąpiły.

#### Nota 20. WYNAGRODZENIE RADY NADZORCZEJ I ZARZĄDU

Wynagrodzenie Zarządu:

Imię i nazwisko	Wynagrodzenie zasadnicze danego okresu	Inne świadczenia, w tym premie, nagrody	Naliczone koszty programu motywacyjnego	Łączne wynagrodzenie danego okresu
	w tys. PLN	w tys. PLN	w tys. PLN	w tys. PLN
<b>30.06.2020</b>				
Sławomir Woźniak	216	219	66	500
Jarosław Talerzak	176	71	10	257
Piotr Walasek	162	87	23	271
Bartosz Klinowski	162	68	195	425
Earl Good (4)	558	-	-	558
<b>Razem</b>	<b>1 273</b>	<b>444</b>	<b>294</b>	<b>2 011</b>
<b>30.06.2019</b>				
Sławomir Woźniak	204	165	296	666
Paweł Wyrzykowski (1)	182	809	40	1 032
Jarosław Talerzak (2)	33	2	10	45
Piotr Walasek (3)	30	1	97	127
Bartosz Klinowski	165	235	421	820
Earl Good (4)	574	-	68	642
<b>Razem</b>	<b>1 187</b>	<b>1 212</b>	<b>933</b>	<b>3 332</b>

(1) Prezentowane wynagrodzenie dotyczy okresu sprawowania funkcji w Zarządzie, tj. okresu od 1 stycznia 2019 roku do 4 czerwca 2019 roku

(2) Pan Jarosław Talerzak został powołany do pełnienia funkcji Wiceprezesa Zarządu w dniu 5 czerwca 2019 roku.

(3) Pan Piotr Walasek został powołany do pełnienia funkcji Członka Zarządu w dniu 5 czerwca 2019 roku.

(4) Z tytułu umowy o pracę pomiędzy spółką Retech a Panem Earl Good. Pan Earl Good został powołany do pełnienia funkcji Członka Zarządu w dniu 5 czerwca 2019 roku.

**Wynagrodzenie Rady Nadzorczej:**


	<b>30.06.2020</b>	<b>30.06.2019</b>
Andrzej Zawistowski	91	115
- z tytułu pełnienia funkcji Przewodniczącego Rady Nadzorczej	62	60
- z tytułu umowy o świadczenie usług doradczych (1)	30	55
Jeffrey Boswell (2)	86	82
Henryk Pilarski	24	27
Marcin Murawski	19	21
Jacek Tucharz	19	21
<b>Razem</b>	<b>239</b>	<b>266</b>

(1) Z tytułu Umowy o współpracy zawartej pomiędzy spółką SECO/WARWICK S.A. a Panem Andrzejem Zawistowskim prowadzącym działalność gospodarczą USŁUGI DORADCZE Andrzej Zawistowski. Przedmiotem umowy z dnia 2 lipca 2012 roku jest współpraca w zakresie świadczenia usług doradztwa technicznego i rozwoju produktów.

(2) Z tytułu umowy o pracę pomiędzy spółką SECO/WARWICK Corp. a Panem Jeffrey'em Boswell.


Data: 11 września 2020 roku

Prezes Zarządu




Sławomir Woźniak

Wiceprezes Zarządu




Jarosław Talerzak

Członek Zarządu




Bartosz Klinowski

Członek Zarządu



Earl Good

Członek Zarządu



Piotr Walasek