



---

**II KWARTAŁ 2017 ROKU**

# **RAPORT KWARTALNY POLMAN S.A.**

---

**WARSZAWA, 07 SIERPANIA 2017 R.**



---

## **KONTAKT**

### **Adres**

POLMAN S.A.  
ul. Na Skraju 68  
02-197 Warszawa

### **Telefon / fax**

+48 22 720 02 77  
+48 22 868 40 13

### **Online**

zarzad@polman.pl  
www.polman.pl

---

## Niniejszy raport zawiera

WSTĘP .....	3
PODSTAWOWE DANE FIRMY EMITENTA .....	4
STRUKTURA AKCJONARIATU SPÓŁKI .....	4
WYBRANE DANE FINANSOWE Z BILANSU I RACHUNKU ZYSKÓW I STRAT .....	5
SKRÓCONE SPRAWOZDANIE FINANSOWE .....	6
AKTYWA .....	6
PASYWA .....	6
RACHUNEK ZYSKÓW I STRAT .....	7
RACHUNEK PRZEPŁYWÓW PIENIĘŻNYCH .....	10
INFORMACJE O ZASADACH PRZYJĘTYCH PRZY SPORZĄDZANIU RAPORTU - POLITYKA RACHUNKOWOŚCI .....	12
ISTOTNE DOKONANIA LUB NIEPOWODZENIA EMITENTA W II KWARTALE 2017 ROKU WRAZ Z OPISEM NAJWAŻNIEJSZYCH CZYNNIKÓW I ZDARZEŃ MAJĄCYCH WPŁYW NA OSIĄGNIĘTE WYNIKI SPÓŁKI .....	14
STANOWSKO ODNOŚNIE DO MOŻLIWOŚCI ZREALIZOWANIA PUBLIKOWANYCH PROGNOZ WYNIKÓW NA DANY ROK .....	22
OPIS STANU REALIZACJI DZIAŁAŃ I INWESTYCJI EMITENTA ORAZ HARMONOGRAMU ICH REALIZACJI .....	23
INFORMACJE NA TEMAT AKTYWNOŚCI W INICJATYWACH NASTAWIONYCH NA WPROWADZENIE ROZWIĄZAŃ .....	23
INNOWACYJNYCH W OBSZARZE ROZWOJU PROWADZONEJ DZIAŁALNOŚCI .....	23
OPIS ORGANIZACJI GRUPY KAPITAŁOWEJ, ZE WSKAZANIEM JEDNOSTEK PODLEGAJĄCYCH KONSOLIDACJI .....	24
INFORMACJE DOTYCZĄCE LICZBY ZATRUDNIONYCH PRZEZ EMITENTA, W PRZELICZENIU NA PEŁNE ETATY .....	24

Raport za II kwartał roku 2017 został przygotowany przez Emitenta zgodnie z aktualnym stanem prawnym w oparciu o Regulamin Alternatywnego Systemu Obrotu Zarządu Giełdy Papierów Wartościowych w Warszawie S.A. wraz ze zmianami wprowadzonymi w Załączniku nr 3 Regulaminu ASO - „Informacje bieżące i okresowe przekazywane w Alternatywnym Systemie Obrotu na rynku New Connect”.



# WSTĘP

Szanowni Państwo!

W imieniu Zarządu przekazuję do publicznej wiadomości raport z działalności POLMAN S.A. za II kwartał obejmujący okres od 01 kwietnia do 30 czerwca 2017 r.

Główne źródło przychodów dla POLMAN S.A. stanowią w dalszym ciągu prace w przedmiocie podstawowej działalności – specjalistycznych usług dla przemysłu.

Spółka konsekwentnie realizuje działania, które według założeń w okresie długoterminowego rozwoju firmy przyczynią się do wzrostu przychodów oraz dywersyfikacji ich źródeł.

Wypracowany zysk netto Spółki za II kwartał 2017r. wyniósł 527.000,00 PLN przy przychodach na poziomie 4.870.000,00 PLN netto.

Drugi kwartał 2017 roku był dla naszej firmy okresem wzmożonej kontraktacji usług, realizacji umów zawartych w minionych miesiącach, jak również rozmów handlowych mających na celu utrzymanie dynamiki prac w kolejnych kwartałach. Realizowaliśmy prace serwisowe i modernizacyjne niezbędne dla zachowania sprawności technologicznej własnego parku maszynowego.

Wyniki osiągnięte przez Spółkę w II kwartale roku 2017 nie odbiegają znacząco od założeń uwzględniających zaangażowanie w proces dynamicznego rozwoju Działu Nowoczesnych Technologii IT i koszty ponoszone w związku z zaplanowanymi działaniami.

W II kwartale 2017 roku POLMAN S.A., osiągnął rekordowe wyniki ruchu online Użytkowników na stronach produktowych z portfolio Spółki na poziomie średnio 455.000 odsłon miesięcznie. Zachowanie dynamiki wzrostu oraz konwersja ruchu na sprzedaż usług płatnych jest celem, jaki postawiliśmy sobie w nadchodzących kwartałach.

Budując portfel Klientów w poszczególnych kategoriach, dla których przeznaczone są nasze produkty przybliżyliśmy się również do etapu komercjalizacji usług dodatkowych oferowanych w modelu SaaS.

Planowane kampanie promocyjne stanowią motor napędowy dla przyrostu ilości aktywnych Użytkowników naszych produktów. Innowacyjne funkcjonalności naszych aplikacji wypełniają niszę w kategorii usług opartych na zasobach baz danych z dostępem do informacji o przedsiębiorcach aktualizowanych w czasie rzeczywistym. Dzięki innowacyjnemu podejściu do świadczenia oferowanych usług systematycznie budujemy przewagi konkurencyjne na rynku.

W ocenie Zarządu w minionym okresie bilansowym nie wystąpiły zdarzenia odbiegające od długoterminowego planu rozwoju w obszarze kluczowych aktywności, jak również dalszego zaangażowania firmy w obszarze działalności - branży nowoczesnych technologii IT.

Spółka systematycznie pracuje nad pozyskiwaniem zleceń realizowanych na terenie Unii Europejskiej.

Prace realizowane na obszarze Europy Zachodniej pozwalają nam zwiększać zasięg dotarcia ze świadczonymi usługami oraz umacnianie pozycji wiarygodnego partnera w obszarze specjalistycznych usług dla przemysłu.

Spółka koncentruje aktywność na:

- specjalistycznych usługach dla przemysłu, przedsięwzięciach w zakresie czyszczenia przemysłowego wraz z pracami wspierającymi, dotyczącymi utrzymania sprawności przemysłowych instalacji technologicznych, bieżących i okresowych konserwacji instalacji oraz pozostałych prac remontowo-naprawczych.
- realizacji usług związanych z budową, renowacją i modernizacją przemysłowych chłodziw wentylatorowych i kominowych,
- serwisie katalizatorów przemysłowych w reaktorach,
- intensywnym rozwoju działu nowoczesnych technologii IT – innowacyjne usługi e-commerce świadczone w modelu SaaS (Software as a Service).

Zapraszam do bezpośredniego kontaktu ze Spółką.

Z poważaniem,  
*Mariusz Nowak*  
Prezes Zarządu

# PODSTAWOWE DANE FIRMY EMITENTA

## POLMAN Spółka Akcyjna

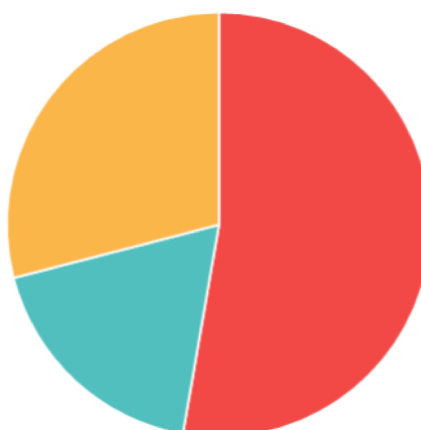
ul. Na Skraju 68, 02-197 Warszawa  
KRS 0000275470 SĄD REJONOWY DLA M.ST.WARSZAWY XIII WYDZIAŁ GOSPODARCZY KRS  
KAPITAŁ ZAKŁADOWY: 3 300 025 ZŁ  
tel./fax +48 22 720 02 77  
WWW.POLMAN.PL  
ZARZAD@POLMAN.PL

### ZARZĄD

Mariusz Nowak                      Prezes Zarządu  
Piotr Krawczyk                    Wiceprezes Zarządu

# STRUKTURA AKCJONARIATU SPÓŁKI

Lp.	Akcjonariusz	Liczba akcji (szt.)	% akcji	Liczba głosów (szt.)	% głosów
1	Piotr Krawczyk	17 400 000	52,73	28 650 000	59,69
2	Mariusz Nowak	6 019 222	18,24	9 769 222	20,35
3	Pozostali	9 581 028	29,03	9 581 028	19,96
<b>RAZEM</b>		<b>33 000 250</b>	<b>100</b>	<b>48 000 250</b>	<b>100</b>



# WYBRANE DANE FINANSOWE Z BILANSU I RACHUNKU ZYSKÓW I STRAT

(wyszczególnienie)	stan na 30.06.2017	stan na 30.06.2016
1	2	3
Kapitał (fundusz) własny	7 990	7 694
Należności długoterminowe	0	0
Należności krótkoterminowe	4 337	2 294
Środki pieniężne i inne aktywa pieniężne	181	178
Zobowiązania długoterminowe	187	456
Zobowiązania krótkoterminowe	3 931	2 170

\* prezentowane dane wyrażone w tysiącach

(wyszczególnienie)	II kwartał 2017 od 01.04. 2017 do 30.06. 2017	II kwartał 2016 od 01.04. 2016 do 30.06. 2016	2017 narastająco od 01.01. 2017 do 30.06. 2017	2016 narastająco od 01.01. 2016 do 30.06. 2016
1	2	3	4	5
Amortyzacja	343	252	689	506
Przychody netto ze sprzedaży	4 870	3 103	7 965	6 099
Zysk (strata) na sprzedaży	638	613	698	1 175
Zysk (strata) na działalności operacyjnej	684	735	690	1 324
Zysk (strata) brutto	664	707	639	1 338
Zysk (strata) netto	527	707	502	1 338

\* prezentowane dane wyrażone w tysiącach

# SKRÓCONE SPRAWOZDANIE FINANSOWE

## AKTYWA

Aktywa	stan na 30.06.2017	stan na 30.06.2016
1	2	3
<b>A.AKTYWA TRWAŁE</b>	<b>7 661</b>	<b>7 793</b>
I. Wartości niematerialne i prawne	458	-
II. Rzeczowe aktywa trwałe	5 415	5 773
III. Należności długoterminowe	-	-
IV. Inwestycje długoterminowe	1 130	1 317
V. Długoterminowe rozl. międzyokresowe	659	703
<b>B. AKTYWA OBROTOWE</b>	<b>4 742</b>	<b>2 573</b>
I. Zapasy	99	-
II. Należności krótkoterminowe	4 337	2 294
III. Inwestycje krótkoterminowe	181	178
IV. Krótkoterm. rozl. międzyokresowe	124	101
<b>SUMA AKTYWÓW</b>	<b>12 403</b>	<b>10 366</b>

\* prezentowane dane wyrażone w tysiącach

## PASYWA

Pasywa	stan na 30.06.2017	stan na 30.06.2016
1	2	3
<b>A. Kapitał (fundusz) własny</b>	<b>7 990</b>	<b>7 694</b>
I. Kapitał (fundusz) podstawowy	3 300	3 300
II. Należne wpłaty na kapitał podstawowy (wielkość ujemna)	-	-
III. Udziały (akcje) własne (wielkość ujemna)	-	-
IV. Kapitał (fundusz) zapasowy	1 662	1 662
V. Kapitał (fundusz) z aktualizacji wyceny	-	-
VI. Pozostałe kapitały (fundusze) rezerwowe	1 394	1 394
VII. Zysk (strata) z lat ubiegłych	1 132	-
VIII. Zysk (strata) netto	502	1 338
IX. Odpisy z zysku netto w ciągu roku obrotowego (wielkość ujemna)	-	-
<b>B. Zobowiązania i rezerwy na zobowiązania</b>	<b>4 414</b>	<b>2 673</b>
I. Rezerwy na zobowiązania	296	47
II. Zobowiązania długoterminowe	187	456
III. Zobowiązania krótkoterminowe	3 931	2 170
IV. Rozliczenia międzyokresowe	-	-
<b>Pasywa razem</b>	<b>12 403</b>	<b>10 366</b>

\* prezentowane dane wyrażone w tysiącach

## RACHUNEK ZYSKÓW I STRAT

Rachunek zysków i strat	II kwartał 2017	II kwartał 2016	2017 narastająco	2016 narastająco
	od 01.04.2017 do 30.06.2017	od 01.04.2016 do 30.06.2016	od 01.01.2017 do 30.06.2017	od 01.01.2016 do 30.06.2016
1	2	3	4	5
<b>A. Przychody netto ze sprzedaży i zrównane z nimi, w tym:</b>	<b>4 870</b>	<b>3 103</b>	<b>7 965</b>	<b>6 099</b>
- od jednostek powiązanych	-	-	-	-
I. Przychody netto ze sprzedaży produktów	4 870	3 103	7 965	6 099
II. Zmiana stanu produktów (zwiększenie – wartość dodatnia, zmniejszenie - wartość ujemna)	-	-	-	-
III. Koszt wytworzenia produktów na własne potrzeby jednostki	-	-	-	-
IV. Przychody netto ze sprzedaży towarów i materiałów	-	-	-	-
<b>B. Koszty działalności operacyjnej</b>	<b>4 232</b>	<b>2 490</b>	<b>7 267</b>	<b>4 924</b>
I. Amortyzacja	343	252	689	506
II. Zużycie materiałów i energii	1 259	541	2 103	1 100
III. Usługi obce	1 574	904	2 717	1 711
IV. Podatki i opłaty, w tym:	7	6	11	10
- podatek akcyzowy	-	-	-	-
V. Wynagrodzenia	605	442	966	911
VI. Ubezpieczenia społeczne i inne świadczenia	189	119	355	257
VII. Pozostałe koszty rodzajowe	256	226	427	431
VIII. Wartość sprzedanych towarów i materiałów	-	-	-	-
<b>C. Zysk (strata) ze sprzedaży (A-B)</b>	<b>638</b>	<b>613</b>	<b>698</b>	<b>1 175</b>
<b>D. Pozostałe przychody operacyjne</b>	<b>56</b>	<b>134</b>	<b>101</b>	<b>179</b>
I. Zysk ze zbycia niefinansowych aktywów trwałych	12	2	12	2
II. Dotacje	35	35	69	69
III. Inne przychody operacyjne	9	97	20	108
<b>E. Pozostałe koszty operacyjne</b>	<b>10</b>	<b>11</b>	<b>110</b>	<b>30</b>
I. Strata ze zbycia niefinansowych aktywów trwałych	-	-	-	-
II. Aktualizacja wartości aktywów niefinansowych	-	-	-	-
III. Inne koszty operacyjne	10	11	110	30
<b>F. Zysk (strata) z działalności operacyjnej (C+D-E)</b>	<b>684</b>	<b>735</b>	<b>690</b>	<b>1 324</b>

<b>G. Przychody finansowe</b>	<b>0</b>	<b>1</b>	<b>0</b>	<b>63</b>
I. Dywidendy i udziały w zyskach, w tym:	-	-	-	-
- od jednostek powiązanych	-	-	-	-
II. Odsetki, w tym:	0	-	0	-
- od jednostek powiązanych	-	-	-	-
III. Zysk ze zbycia inwestycji	-	-	-	-
IV. Aktualizacja wartości inwestycji	-	-	-	62
V. Inne	0	1	0	1
<b>H. Koszty finansowe</b>	<b>19</b>	<b>29</b>	<b>51</b>	<b>50</b>
I. Odsetki, w tym:	7	16	20	33
dla jednostek powiązanych	-	-	-	-
II. Strata ze zbycia inwestycji	-	-	-	-
III. Aktualizacja wartości inwestycji	-	-	-	-
IV. Inne	13	12	31	17
<b>I. Zysk (strata) z działalności gospodarczej (F+G-H)</b>	<b>664</b>	<b>707</b>	<b>639</b>	<b>1 338</b>
<b>J. Podatek dochodowy</b>	<b>137</b>	<b>-</b>	<b>137</b>	<b>-</b>
<b>K. Pozostałe obowiązkowe zmniejszenia zysku (zwiększenia straty)</b>	<b>-</b>	<b>-</b>	<b>-</b>	<b>-</b>
<b>L. Zysk (strata) netto (K-L-M)</b>	<b>527</b>	<b>707</b>	<b>502</b>	<b>1 338</b>

## ZESTAWIENIE ZMIAN W KAPITALE

Zestawienie zmian w kapitale	stan na 30.06.2017	stan na 30.06.2016
1	2	3
<b>Kapitał (fundusz) własny na początek okresu (BO)</b>	7 488	6 356
korekty błędów podstawowych		
<b>Kapitał (fundusz) własny na początek okresu (BO), po korektach</b>	7 488	6 356
Zmiany kapitału (funduszu) podstawowego		
<b>Kapitał podstawowy na początek okresu</b>	<b>3 300</b>	<b>3 300</b>
zwiększenie (z tytułu)	-	-
emisji akcji	-	-
zmniejszenie (z tytułu umorzenia akcji)	-	-
umorzenie akcji	-	-
<b>Kapitał podstawowy na koniec okresu</b>	<b>3 300</b>	<b>3 300</b>
Zmiany kapitału (funduszu) zapasowego		
<b>Kapitał (fundusz) zapasowy na początek okresu</b>	<b>1 662</b>	<b>1 662</b>
zwiększenie (z tytułu)	-	-
emisji akcji powyżej wartości nominalnej, z podziału zysku (ustawowo)	-	-
z podziału zysku (ponad wymaganą ustawowo minimalną wartość)	-	-
zwiększenie poprzez konwersja zobowiązań	-	-
zmniejszenie (z tytułu)	-	-
umorzenia akcji własnych powyżej wartości nominalnej)	-	-
pokrycia straty	-	-
<b>Stan kapitału (funduszu) zapasowego na koniec okresu</b>	<b>1 662</b>	<b>1 662</b>



Zmiany kapitału (funduszu) z aktualizacji wyceny

<b>Kapitał (fundusz) z aktualizacji wyceny na początek okresu</b>	-	-
zwiększenie (z tytułu)	-	-
zmniejszenie (z tytułu)	-	-
zbycia lub likwidacji środków trwałych	-	-
<b>Kapitał (fundusz) z aktualizacji wyceny na koniec okresu</b>	-	-

Zmiany pozostałych kapitałów (funduszy) rezerwowych

<b>Pozostałe kapitały (fundusze) rezerwowe na początek okresu</b>	<b>1 394</b>	<b>1 380</b>
zwiększenie (z tytułu)	-	-
podział zysku z lat poprzednich	-	-
zmniejszenie (z tytułu)	-	-
rozliczenia wyniku poprzedniego roku	-	-
<b>Pozostałe kapitały (fundusze) rezerwowe na koniec okresu</b>	<b>1 394</b>	<b>1 380</b>

Zysk z lat ubiegłych na początek okresu

<b>Zysk z lat ubiegłych na początek okresu</b>	<b>1 132</b>	<b>14</b>
zmiany przyjętych zasad rachunkowości	-	-
korekty błędów	-	-
<b>Zysk z lat ubiegłych na początek okresu, po korektach</b>	<b>1 132</b>	<b>14</b>
zwiększenie (z tytułu)	-	-
podziału zysku z lat ubiegłych	-	-
zmniejszenie (z tytułu)	-	-
podziału zysku z lat ubiegłych	-	-
pokrycia straty	-	-
<b>Zysk z lat ubiegłych na koniec okresu</b>	<b>1 132</b>	<b>14</b>

Strata z lat ubiegłych na początek okresu

<b>Strata z lat ubiegłych na początek okresu (-)</b>	<b>-</b>	<b>-</b>
zmiany zasad rachunkowości	-	-
korekty błędów	-	-
<b>Strata z lat ubiegłych na początek okresu, po korektach</b>	<b>-</b>	<b>-</b>
zwiększenie (z tytułu)	-	-
korekty lat poprzednich	-	-
przeniesienie straty z lat ubiegłych do pokrycia	-	-
zmniejszenie (z tytułu)	-	- 14
przeniesienia straty z lat ubiegłych na kapitał rezerwowy	-	-14
<b>Strata z lat ubiegłych na koniec okresu</b>	<b>-</b>	<b>14</b>
<b>Zysk (strata) z lat ubiegłych na koniec okresu</b>	<b>1 132</b>	<b>-</b>

Wynik netto

zysk netto	502	1 338
strata netto (wielkość ujemna)	-	-
odpisy z zysku (wielkość ujemna)	-	-
<b>Kapitał (fundusz) własny na koniec okresu (BZ)</b>	<b>7 990</b>	<b>7 680</b>
Kapitał (fundusz) własny, po uwzględnieniu proponowanego podziału zysku (pokrycia straty)	-	-

## RACHUNEK PRZEPIŹYWÓW PIENIĘŻNYCH

Rachunek przepływów pieniężnych	stan na 30.06.2017	stan na 30.06.2016
Przepływy środków pieniężnych z działalności operacyjnej		
<b>Zysk (strata) netto</b>	<b>502</b>	<b>1 338</b>
<b>Korekty razem</b>	<b>- 1 124</b>	<b>156</b>
Amortyzacja	689	506
Zyski (straty) z tytułu różnic kursowych	-	-
Odsetki i udziały w zyskach (dywidendy)	20	32
Zysk (strata) z działalności inwestycyjnej	- 12	-2
Zmiana stanu rezerw	267	-
Zmiana stanu zapasów	- 3	-
Zmiana stanu należności	- 2 216	- 606
Zmiana stanu zobowiązań krótkoterminowych, z wyjątkiem pożyczek i kredytów	265	-54
Zmiana stanu rozliczeń międzyokresowych	- 118	343
Inne korekty	- 16	- 62
<b>Przepływy pieniężne netto z działalności operacyjnej</b>	<b>- 623</b>	<b>1 494</b>
Przepływ środków pieniężnych z działalności inwestycyjnej		
<b>Wpływy</b>	<b>12</b>	<b>2</b>
Zbycie wartości niematerialnych i prawnych oraz rzeczowych aktywów trwałych	12	2
Zbycie inwestycji w nieruchomości oraz wartości niematerialne i prawne	-	-
Z aktywów finansowych, w tym:	-	-
w jednostkach powiązanych	-	-
w pozostałych jednostkach	-	-
zbycie aktywów finansowych	-	-
dywidendy i udziały w zyskach	-	-
spłata udzielonych pożyczek długoterminowych	-	-
odsetki	-	-
inne wpływy z aktywów finansowych	-	-
Inne wpływy inwestycyjne	-	-
<b>Wydatki</b>	<b>123</b>	<b>1 157</b>
Nabycie wartości niematerialnych i prawnych oraz rzeczowych aktywów trwałych	123	607
Inwestycje w nieruchomości oraz wartości niematerialne i prawne	-	-
Na aktywa finansowe, w tym:	-	-
w jednostkach powiązanych	-	-
w pozostałych jednostkach	-	-
nabycie aktywów finansowych	-	-
udzielone pożyczki długoterminowe	-	-
Inne wydatki inwestycyjne	-	550
<b>Przepływy pieniężne netto z działalności inwestycyjnej</b>	<b>- 112</b>	<b>- 1 155</b>

Przepływy środków pieniężnych z działalności finansowej

<b>Wpływy</b>	<b>1 086</b>	<b>550</b>
Wpływy netto z wydania udziałów (emisji akcji) i innych instrumentów kapitałowych oraz dopłat do kapitału	-	-
Kredyty i pożyczki	1 086	550
Emisja dłużnych papierów wartościowych	-	-
Inne wpływy finansowe (dotacje)	-	-
<b>Wydatki</b>	<b>340</b>	<b>777</b>
Nabycie udziałów (akcji) własnych	-	-
Dywidendy i inne wypłaty na rzecz właścicieli	-	-
Inne, niż wypłaty na rzecz właścicieli, wydatki z tytułu podziału zysku	-	-
Spłaty kredytów i pożyczek	250	593
Wykup dłużnych papierów wartościowych	-	-
Z tytułu innych zobowiązań finansowych	-	-
Płatności zobowiązań z tytułu umów leasingu	70	152
Odsetki	20	32
Inne wydatki finansowe	-	-
<b>Przepływy pieniężne netto z działalności finansowej</b>	<b>746</b>	<b>-227</b>
<b>Przepływy pieniężne netto razem</b>	<b>12</b>	<b>111</b>
Bilansowa zmiana stanu środków pieniężnych, w tym	12	111
zmiana stanu środków pieniężnych z tytułu różnic kursowych	-	-
Środki pieniężne na początek okresu	170	67
Środki pieniężne na koniec okresu, w tym o ograniczonej możliwości dysponowania	182	178
	-	-

# INFORMACJE O ZASADACH PRZYJĘTYCH PRZY SPORZĄDZANIU RAPORTU - POLITYKA RACHUNKOWOŚCI

Zasady przyjęte przy sporządzaniu raportu wynikają z następujących regulacji prawnych:

- 1) załącznik nr 3 do Regulaminu Alternatywnego Systemu Obrotu (uwzględniający zmiany według stanu prawnego na dzień 08 sierpnia 2016 roku),
- 2) ustawa o rachunkowości,
- 3) krajowe standardy rachunkowości,
- 4) zasady polityki rachunkowości tworzone w oparciu o ustawę o rachunkowości.

Raport został sporządzony zgodnie z wymogami określonymi w § 5 punkt 4.1 oraz punkt 4.2. załącznika nr 3 do Regulaminu Alternatywnego Systemu Obrotu, zgodnie z którymi przygotowano w raporcie następujące dane:

- 1) aktywa narastająco na koniec kwartału oraz dane porównywalne za analogiczny okres roku poprzedniego,
- 2) pasywa narastająco na koniec kwartału oraz dane porównywalne za analogiczny okres roku poprzedniego,
- 3) rachunek zysków i strat narastająco na koniec kwartału oraz dane porównywalne za analogiczny okres roku poprzedniego oraz dane finansowe osiągnięte w danym kwartale roku bieżącego oraz dane porównywalne za analogiczny kwartał roku poprzedniego,
- 4) zestawienie zmian w kapitale narastająco na koniec bieżącego kwartału oraz dane porównywalne za analogiczny okres roku poprzedniego,
- 5) rachunek przepływów pieniężnych narastająco na koniec bieżącego kwartału oraz dane porównywalne za analogiczny okres roku poprzedniego

Dane finansowe przedstawione w niniejszym raporcie zostały sporządzone zgodnie ze stosowanymi w jednostce zasadami polityki rachunkowości, ustawy o rachunkowości oraz krajowych standardów rachunkowości, które są następujące:

## **Zasada ogólna**

POLMAN S.A. wycenia aktywa i pasywa przy uwzględnieniu nadrzędnych zasad rachunkowości, w tym zasady ostrożności i ciągłości, w sposób przewidziany przez ustawę o rachunkowości.

## **Aktywa trwałe**

Środki trwałe o początkowej wartości poniżej 3 500 zł. odpisywane są jednorazowo w koszty w miesiącu przyjęcia ich do użytkowania, albo zaliczane do środków trwałych i jednorazowo amortyzowane. Środki trwałe o wyższej wartości są umarzane metodą liniową przy uwzględnieniu stawek podatkowych.

### **Środki pieniężne**

Na dzień bilansowy środki pieniężne wyrażone w zł wyceniane są w wartości nominalnej, a wyrażone w walutach obcych przeliczone są na zł według kursu średniego NBP obowiązującego dla danej waluty.

### **Wycena należności i zobowiązań**

Należności i zobowiązania, z wyjątkiem tych, które są skutkiem instrumentów finansowych, wycenia się na dzień ujęcia w księgach rachunkowych w wartości nominalnej, z zachowaniem zasady ostrożności. Na dzień bilansowy należności wycenia się w kwocie wymaganej zapłaty, zaś zobowiązania w kwocie wymagającej zapłaty.

Na dzień sporządzenia sprawozdania finansowego wszystkie zobowiązania wyrażone w walutach obcych są wyceniane po średnim kursie NBP.

### **Rozliczenia międzyokresowe**

Rozliczenia międzyokresowe (aktywa) wyceniane są w wartości nominalnej poniesionych kosztów (wydatków). Rozliczenia międzyokresowe bierne stanowią koszty tworzonych rezerw działalności operacyjnej i finansowej i są wyceniane na poziomie szacowanej ich wielkości.

Rozliczenia międzyokresowe przychodów (pasywa) dokonywane są z zachowaniem zasady ostrożności i obejmują w szczególności równowartość otrzymanych od kontrahentów środków z tytułu świadczeń, których wykonanie nastąpi w następnych okresach sprawozdawczych lub też z tytułu rozpoznania należnego przychodu w danym okresie z tytułu wykonanych świadczeń, a zafakturowanych w okresie następnym zgodnie z obowiązującymi przepisami prawa podatkowego.

### **Magazyn**

Ze względu na specyfikę działalności POLMAN S.A. nie dokonuje zakupu podlegających magazynowaniu materiałów, poza materiałami biurowymi.

Zakupy materiałów biurowych dokonywane są na bieżące potrzeby pracowników i podlegają zaliczeniu bezpośrednio w koszty.

Towary są wyceniane w cenach zakupu.

W magazynie prowadzona jest ewidencja ilościowo-wartościowa towarów.

### **Kapitały oraz pozostałe aktywa i pasywa**

Kapitały oraz pozostałe aktywa i pasywa są wyceniane według wartości nominalnych. Kapitał Akcyjny Spółki wykazuje się w wysokości określonej w umowie i wpisanej do KRS. Kapitał Akcyjny (podstawowy) wycenia się nie rzadziej niż na dzień jego zmiany w wartości nominalnej.

### **Rachunek Zysków i Strat**

POLMAN S.A. prowadzi rachunek zysków i strat w wersji porównawczej.

Wartość sprzedanych towarów i usług w cenach zakupu prezentowana jest w rachunku zysków i strat. Przychody ze sprzedaży obejmują należne kwoty netto, tj. bez podatku VAT ze sprzedaży towarów oraz usług, ujmowane zgodnie z datą powstania przychodu.

Wynik finansowy brutto korygują bieżące zobowiązania z tytułu podatku dochodowego od osób prawnych.

### **Informacja w zakresie wprowadzonych zmian w polityce rachunkowości**

Spółka POLMAN nie zmieniła zasad polityki rachunkowości dla okresu bieżącego w stosunku do zasad obowiązujących w 2016 r.

# ISTOTNE DOKONANIA LUB NIEPOWODZENIA EMITENTA W II KWARTALE 2017 ROKU WRAZ Z OPISEM NAJWAŻNIEJSZYCH CZYNNIKÓW I ZDARZEŃ MAJĄCYCH WPŁYW NA OSIĄGNIĘTE WYNIKI SPÓŁKI

Drugi kwartał 2017 roku obfitował w komunikaty ESPI Spółki POLMAN S.A. dotyczące zdarzeń znaczących, które w ocenie Zarządu stanowiły podstawę upublicznienia informacji w formie raportów giełdowych. Dziewięć raportów dotyczyło zawarcia przez Spółkę umów na wykonanie prac, których realizacja przypadała na okres II kwartału, a ich wartość opiewała na 4.269.000,00 PLN netto.

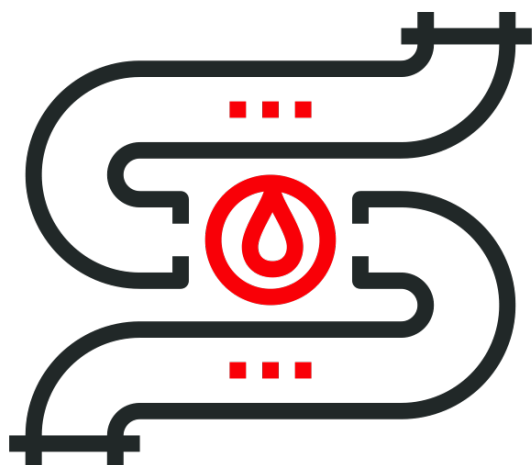
Pięcioma raportami Spółka poinformowała o zawarciu umów, których realizacja przypadnie na kolejne okresy bilansowe o wartości prawie 1.500.000,00 PLN netto.

W okresie IIQ Spółka prowadziła bieżące prace serwisowe i modernizacyjne własnego parku maszynowego, które są niezbędne dla zachowania pełnej sprawności technicznej urządzeń.

Wyniki osiągnięte przez Spółkę w II kwartale roku 2017 nie odbiegają od założeń w odniesieniu do zaplanowanych uprzednio działań.

Trzy raporty ESPI podane do publicznej wiadomości dotyczyły znaczących zdarzeń odnośnie produktów i rozwoju w obszarze Działu Nowoczesnych Technologii IT, który znajduje się na etapie intensywnego budowania portfela Klientów w poszczególnych kategoriach, dla których przeznaczone są poszczególne, innowacyjne produkty z portfolio POLMAN S.A. Zarząd Spółki systematycznie realizuje działania zmierzające do pełnej komercjalizacji usług dodatkowych oferowanych w modelu SaaS. Generowany średni miesięczny ruch na stronach produktowych z portfolio Spółki w II kwartale 2017 osiągnął 465.000 odston i zachowuje dynamikę wzrostową. Konwersja ruchu na sprzedaż usług płatnych jest celem, jaki spółka będzie realizowała w najbliższych okresach bilansowych przy zaangażowaniu kampanii reklamowo-marketingowych.

Wszystkie informacje poufne oraz informacje o zdarzeniach istotnych z punktu widzenia rozwoju, perspektyw i kondycji Spółki publikowane są zgodnie z regulacjami obowiązującymi Emitentów z Alternatywnego Systemu Obrotu Giełdy Papierów Wartościowych w Warszawie.



## SERWIS PRZEMYSŁOWY

---

Serwis Przemysłowy POLMAN S.A. obejmuje pełen zakres specjalistycznych usług dla przemysłu, tj.:

- usługi hydrodynamiczne wysokociśnieniowe,
- usługi hydrodynamiczne niskociśnieniowe,
- czyszczenie obrotowych podgrzewaczy,
- czyszczenie chemiczne,
- czyszczenie niskociśnieniowe – pigging,
- usługi antykorozyjne,
- podciśnieniowy odbiór i transport substancji stałych i ciekłych,
- diagnostyka instalacji przemysłowych,
- inżynieria bezwykopowa,
- usługi mechaniczno-remontowe instalacji przemysłowych.

W drugim kwartale 2017 roku Spółka realizowała - zgodnie z planem, usługi rozpoczęte w poprzednim kwartale oraz wykonała prace zakontraktowane we wcześniejszych okresach.



## CHŁODNIE PRZEMYSŁOWE


POLMAN S.A. realizuje kompleksowe usługi w zakresie budowy, modernizacji, rozbiórki, remontu, chłodni wentylatorowych, kominowych oraz kominów przemysłowych.

Nasza oferta obejmuje:

- prace projektowe,
- ekspertyzy techniczne chłodni i kominów,
- prace demontażowe,
- prace montażowe,
- modernizacje,
- zabezpieczenia antykorozyjne konstrukcji stalowych,
- naprawa i ochrona konstrukcji żelbetowych,
- doradztwo związane z utylizacją materiałów porozbiórkowych,
- demontaż oraz utylizację materiałów azbestowych,
- prace rozbiórkowe.

W drugim kwartale 2017 roku Spółka realizowała - zgodnie z planem, usługi rozpoczęte w poprzednim kwartale oraz wykonała prace zakontraktowane we wcześniejszych okresach.





## SERWIS KATALIZATORÓW


POLMAN S.A. realizuje usługi dotyczące kompleksowego Serwisu katalizatorów w reaktorach. W ramach Serwisu Katalizatorów zapewniamy kompleksową obsługę instalacji przemysłowych w których wykorzystywane są złoża katalityczne.

Oferujemy:

- Rozładunek katalizatora metodami grawitacyjnymi i podciśnieniowymi w warunkach normalnych oraz w środowisku beztlenowym;
- Mycie roztworem sody i neutralizacja powierzchni reaktorów;
- Załadunek katalizatora metodami konwencjonalnymi i przy użyciu metody gęstego załadunku CALYDENSE przy współpracy z firmą CREALYST SA z Francji;
- Automatyczne ładowanie reaktora reformującego–technologia UNILOADER firmy UNIDENSE;
- Załadunek i rozładunek reformerów;
- Przesiewanie i odpylanie katalizatorów, kulek ceramicznych oraz materiałów pomocniczych;
- Zarządzanie i nadzór nad projektem;
- Doradztwo techniczne dotyczące optymalizacji pracy katalizatora;
- Wsparcie techniczne przy obsłudze reaktorów.

Kadra Serwisu Katalizatorów POLMAN S.A. posiada bogate doświadczenie zdobyte w trakcie realizowanych pracy na rynku lokalnym i międzynarodowym.

Zapewnimy wsparcie techniczne i doradztwo niezbędne przy pracach związanych z wymianą złoża w reaktorach oraz spełnimy wszystkie wymagania naszych klientów w celu optymalizacji czasu pracy w profesjonalny i bezpieczny sposób.



## NOWOCZESNE TECHNOLOGIE IT

Dział nowoczesnych technologii IT został utworzony z końcem roku 2015.

Celem zaangażowania w nowym obszarze działalności jest wzrost generowanych przychodów oraz dywersyfikacja ich źródeł.

Głównym kierunkiem rozwoju jest tworzenie funkcjonalnych usług świadczonych w modelu SaaS (Software as a Service).

W ramach rozwoju działu oferujemy:

- aplikacje funkcjonalne
- usługi IT
- rozwiązania informatyczne

Produkty tworzone w ramach portfolio Spółki, dostępne online, stanowią realizację planu rozwoju, administrowania i komercjalizacji innowacyjnych usług e-commerce świadczonych w modelu SaaS (Software as a Service).

Na koniec I kwartału 2017 roku portfolio produktów POLMAN S.A. obejmuje:



- [www.RaportySpolek.pl](http://www.RaportySpolek.pl) - aplikacja kierowana dla interesariuszy rynku kapitałowego. Służy do monitorowania publikacji raportów giełdowych dokonywanych przez Spółki Emitentów z portfela indywidualnego wyboru tworzonego przez Użytkownika. Informacja o publikacji dostarczana jest w formie powiadomienia e-mail i/lub SMS niezwłocznie po upublicznieniu treści raportów przez Emitentów z GPW w systemach ESPI i EBI. Otrzymana wiadomość zawiera dokładne oznaczenie rodzaju raportu, numer, datę i godzinę publikacji, treść komunikatu oraz dane Spółki umożliwiające kontakt Inwestora z Emitentem.

Z aplikacji korzysta obecnie kilkuset użytkowników o zmiennym portfolio monitorowanych informacji. Korzystanie z aplikacji jest BEZPŁATNE.



- [www.AlertSerwis.pl](http://www.AlertSerwis.pl) - innowacyjna platforma dedykowana spółkom publicznym notowanym na Giełdzie Papierów Wartościowych w Warszawie.  
Aplikacja jest narzędziem wsparcia procesu budowania Relacji Inwestorskich i komunikacji z rynkiem. AlertSerwis.pl oferuje niespotykany dotąd na rynku zestaw funkcjonalności stając się tym samym atrakcyjnym narzędziem Emitenta.  
Funkcjonalności dostępne w aplikacji AlertSerwis.pl obejmują:
  - **przycisk z dostępem do raportów publikowanych przez Spółkę w systemach ESPI i EBI osadzony na dowolnej stronie Emitenta.**  
Usługa w pełni zautomatyzowana - aktualizuje listę komunikatów wraz z ich treścią i załącznikami (niezwłocznie po upublicznieniu przez Emitenta w systemie ESPI lub EBI). Możliwość selektywnego przeglądania raportów (ESPI, EBI, raporty bieżące, raporty okresowe). AlertSerwis.pl eliminuje konieczność ręcznej publikacji treści raportów przez pracownika Spółki na stronie internetowej Emitenta, która powinna zostać udostępniona zgodnie z regulacjami MAR. AlertSerwis.pl poprawia dostęp do informacji Emitenta i chroni przed sankcjami finansowymi za brak udostępniania informacji na stronie Emitenta (MAR/MAD).
  - **udostępnienie Inwestorom powiadomień o publikowanych raportach spółki ESPI/EBI**  
informacje dystrybuowane są bez konieczności ingerencji pracownika Spółki Emitenta. Wystarczy stworzyć i zaimportować do profilu Spółki w aplikacji AlertSerwis.pl listę adresów Inwestorów by niezwłocznie po upublicznieniu raporty były rozsyłane do odbiorców. System AlertSerwis.pl pozwala również na utworzenie przycisku (widget), który po osadzeniu na dowolnej stronie Emitenta umożliwi zapisywanie się dowolnym interesariuszom do bazy kontaktów w profilu Emitenta.
  - **budowanie baz kontaktowych Inwestorów (prosty do implementacji przycisk-widget)**  
Tworzona baza należy do Emitenta. AlertSerwis.pl umożliwia komunikowanie się z subskrybentami za pośrednictwem mechanizmu korespondencji seryjnej (mailing) lub indywidualnie (korespondencja prywatna).
  - **pełna obsługa Newsletter – stworzenie indywidualnego przycisku na stronę**  
W AlertSerwis.pl Emitent stworzy przycisk dopasowany do grafiki dowolnej strony. Po osadzeniu przycisku na stronie pozwoli na zapis subskrybentów, a następnie przygotowanie wiadomości seryjnej i wysyłanie biuletynu/informacji do prenumeratorów.
  - **seryjna komunikacja SMS**  
AlertSerwis.pl udostępnia funkcjonalność, dzięki której Emitent wyśle krótką wiadomość tekstową do wybranej, własnej bazy kontaktów – jednym kliknięciem.

W drugim kwartale 2017 roku (3 kwietnia 2017 r.) Spółka POLMAN S.A. zawarła porozumienie inwestycyjne z notowaną na rynku NewConnect Spółką JR HOLDING S.A. z siedzibą w Krakowie, Arturem Górskim i Tomaszem Rogalskim oraz spółką zależną od Spółki JR HOLDING S.A. - Dinero Sp. z o.o. Celem porozumienia jest rozwój spółki Investoria Sp. z o.o., (powstałej z Dinero Sp. z o.o.).

Investoria będzie zajmować się prowadzeniem i rozwijaniem systemów oraz serwisów internetowych przeznaczonych dla inwestorów oraz spółek publicznych: m.in. AlertSerwis.pl, RaportySpolek.pl oraz NewConnector.pl.

**AKTUALNY ODPIS**  
**KRS·CEIDG**

- [www.AktualnyOdpis.pl](http://www.AktualnyOdpis.pl) - jedyna na rynku polskim aplikacja, dzięki której w prosty i intuicyjny sposób można pobrać aktualny odpis dowolnego podmiotu wpisanego do Krajowego Rejestru Sądowego oraz wypis przedsiębiorcy wpisanego w bazie Centralnej Ewidencji Informacji Gospodarczej. Dokument jest generowany w czasie rzeczywistym z bazy Centralnej Informacji KRS przy Ministerstwie Sprawiedliwości lub odpowiednio bazy CEIDG i w formie pliku PDF dostarczony do skrzynki poczty elektronicznej wskazanej przez Użytkownika.

Funkcjonalności dostępne w aplikacji AktualnyOdpis.pl obejmują:

- **wyszukiwarka wszystkich podmiotów gospodarczych zarejestrowanych w Polsce KRS+CEIDG**

Jedno okno wyszukiwarki przeszuka bazę po wprowadzeniu nazwy lub jej części, nr KRS lub NIP lub REGON. Wystarczy część nazwy lub kombinacja znanych danych

- **pobieranie urzędowego odpisu aktualnego z KRS oraz wypisu przedsiębiorcy z CEIDG**  
Dokument generowany w czasie rzeczywistym z bazy Ministerstwa Sprawiedliwości (KRS) lub z bazy Ministerstwa Rozwoju (CEIDG)

- **monitorowanie zmiany danych wpisanych w Centralnej Informacji KRS**  
Możliwość automatycznego monitorowania zmian zgłoszonych do Sądu, wpisanych do Centralnej Informacji KRS i opublikowanych w Monitorze Sądowym i Gospodarczym. Niezwłocznie po publikacji informacji w MSIG Użytkownik otrzymuje powiadomienie mail z informacją o zmianach i ich zakresie.

- **weryfikacja zaległości lub wiarygodności podmiotów wpisanych do KRS**  
Jeżeli na dowolnym podmiocie wpisanym do KRS ciąży zaległości z Urzędu Skarbowego, ZUS, Celne lub prowadzona jest egzekucja Komornicza, a stosowne informacje zostały przez wierzycieli zgłoszone do Sądu i wpisane w Centralnej Informacji KRS to AktualnyOdpis.pl dokona weryfikacji w czasie rzeczywistym. W przypadku zaległości podmiotu Użytkownik otrzyma informację e-mail ze szczegółowym spisem zadłużenia lub wiarygodności.

- **możliwość otrzymywania pliku aktualizacji informacji o podmiotach gospodarczych zarejestrowanych w dniu bieżącym.**

Jeżeli potrzebujesz informacji bieżącej o podmiotach rozpoczynających działalność gospodarczą otrzymasz ją tylko w AktualnyOdpis.pl

System codziennie generuje plik z danymi podmiotów zarejestrowanych w dniu bieżącym. UWAGA! Informacje o podmiotach wpisanych do Centralnej Informacji KRS otrzymasz w dniu dodania do bazy KRS – przed publikacją Monitora Sądowego i Gospodarczego.

- **weryfikacja statusu podatników w VAT**  
Funkcjonalność umożliwia jednostkową weryfikację podatników oraz listy zbiorczej Kontrahentów (np. pliku JPK-VAT) pod względem statusu w rejestrze VAT Ministerstwa Finansów. W wyniku sprawdzenia dokonane automatycznie w czasie rzeczywistym Użytkownik otrzymuje potwierdzenie stanu faktycznego wraz z print screen (zrzut obrazu ekranu) ze strony Ministerstwa Finansów, które dokonane jest w tle i dostarczone Użytkownikowi.



- [www.quic.pl](http://www.quic.pl) - to platforma umożliwiająca automatyzację procesu tworzenia i osadzania na stronie internetowej Użytkownika mechanizmu generowania formularzy kontaktowych, zapisu do Newsletter'a, zarządzania własnymi bazami subskrybentów oraz tworzenie i dystrybucję masowych wiadomości reklamowych (mailing)

Funkcjonalności dostępne w aplikacji [quic.pl](http://quic.pl) obejmują:

- **kreator pop up (wyskakujące okienka) z możliwością pełnej indywidualizacji i osadzenia na stronie Użytkownika (prosty do implementacji widget)**

W prosty i intuicyjny sposób Użytkownik projektuje wygląd Pop up. Dodatkowy element graficzny (stick) „przyklejonym” w dowolnym miejscu strony [www](http://www) oraz możliwość pełnej personalizacji i nieograniczonego zarządzania treścią/formą graficzną komunikatów bez konieczności ingerowania w strukturę kodu strony sprawia, że QUIC jest narzędziem wsparcia i aktywnego angażowania Użytkowników i Klientów strony Internetowej.

Udostępnione statystyki pozwalają również mierzyć efektywność tworzonych projektów jak również skuteczność przekazu kierowanego do Klienta.

- **tworzenie indywidualnych projektów formularzy kontaktowych osadzonych na stronie Użytkownika (prosty do implementacji widget)**

W prosty i intuicyjny sposób Użytkownik projektuje wygląd formularza jaki chciałby udostępnić na własnej stronie. Wybór kolorów, kształtu, wielkości oraz własne treści komunikatów sprawiają, że każdy znajdzie tu rozwiązanie dla siebie.

Dzięki zastosowaniu formularza kontaktowego osadzonego na stronie unikniesz niechcianego spamu i wykradania adresów mail Twoich pracowników. Formularz umożliwi stworzenie przekierowań wiadomości bezpośrednio do osoby zajmującej się określonym zakresem spraw. Autoresponder powiadomi Twojego Klienta o dostarczeniu wiadomości. Treść ustalisz samodzielnie.

- **pełna obsługa Newsletter – stworzenie indywidualnego przycisku na stronę**

W [quic.pl](http://quic.pl) Użytkownik tworzy przycisk dopasowany do grafiki dowolnej strony internetowej, na której ma zostać osadzony formularz zapisu do newsletter. Po osadzeniu przycisku na stronie udostępniasz możliwość zapis subskrybentów, a następnie wyślesz seryjną wiadomość, biuletyn lub informację do prenumeratorów. Szablon newslettera przygotujesz w [quic.pl](http://quic.pl) korzystając z udostępnionych wzorów. Możliwość dodawania własnego szablonu pozwala na pełną indywidualizację obsługiwanej korespondencji

- **seryjna komunikacja SMS**

[AlertSerwis.pl](http://AlertSerwis.pl) udostępnia funkcjonalność, dzięki której Emitent wyśle krótką wiadomość tekstową do wybranej, własnej bazy kontaktów – jednym kliknięciem.



- [www.getAUTO.pl](http://www.getAUTO.pl) - platforma umożliwiająca sprawną weryfikację danych technicznych oraz historię pojazdów zarejestrowanych w Polsce. Mechanizm zautomatyzowanego monitorowania istotnych terminów okresowych badań technicznych oraz ważności polis ubezpieczeniowych pozwala na otrzymywanie powiadomień o zbliżających się datach zdarzeń dotyczących pojazdów. Aplikacja rozwijana jest w obszarze usprawnień wspomagających proces dotarcia do wiarygodnych danych o pojeździe oraz budowania bazy informacji o historii napraw serwisowych. Prowadzone prace rozwojowe pozwolą na oferowanie nowego modelu zarządzania danymi pojazdów.

W drugim kwartale 2017 roku Spółka koncentrowała się na rozwoju nowych funkcjonalności produktów z własnego portfolio oraz działaniach marketingowych zmierzających do dystrybucji produktów w grupach docelowych.

Oferowane funkcjonalności pozwolą na zdobywanie przewagi konkurencyjnej w segmentach produktów poszczególnych kategorii.

Informacje dotyczące istotnych zdarzeń będą publikowane w formie raportów.

## **STANOWISKO ODNOŚNIE DO MOŻLIWOŚCI ZREALIZOWANIA PUBLIKOWANYCH PROGNOZ WYNIKÓW NA DANY ROK**

POLMAN S.A. nie publikuje prognoz wyników finansowych na rok 2017.

Specyfika sektora podstawowych usług realizowanych przez Spółkę emitenta oraz procedury pozyskiwania kontraktów od przedsiębiorstw zleciodawców powoduje, iż w przeszłości występowały znaczące rozbieżności wartościowe pomiędzy prognozami a ich realizacją.

Zarząd na bieżąco dostosowuje aktywność Spółki do dynamicznie zmieniających się warunków otoczenia gospodarczego w obszarach własnej działalności i poszukuje możliwości na poprawę rentowności z prowadzonej działalności oraz dywersyfikację źródeł przyszłych przychodów.

# OPIS STANU REALIZACJI DZIAŁAŃ I INWESTYCJI EMITENTA ORAZ HARMONOGRAMU ICH REALIZACJI

---

Emitenta nie podawał do publicznej wiadomości dokumentu informacyjnego, który zawierałby informacje, o których mowa w § 10 pkt. 13 a) Załącznika nr 1 do Regulaminu Alternatywnego Systemu Obrotu.

# INFORMACJE NA TEMAT AKTYWNOŚCI W INICJATYWACH NASTAWIONYCH NA WPROWADZENIE ROZWIĄZAŃ INNOWACYJNYCH W OBSZARZE ROZWOJU PROWADZONEJ DZIAŁALNOŚCI

---

POLMAN S.A. w drugim kwartale 2017 roku realizował zaplanowane prace rozwojowe oraz inwestycje dotyczące praw autorskich w związku z rozwojem działu nowoczesnych technologii IT.

Innowacyjne produkty (e-usługi) znajdujące się aktualnie w portfolio POLMAN S.A. oraz projekty znajdujące się na etapie budowy i rozwoju według oceny Zarządu pozwalają na dywersyfikację źródeł przychodów Spółki i ich zwiększenie w przyszłości.

Kluczowy przedmiot prowadzonej działalności specjalistycznych usług dla przemysłu wykazuje stabilny poziom rozwoju.

# OPIS ORGANIZACJI GRUPY KAPITAŁOWEJ, ZE WSKAZANIEM JEDNOSTEK PODLEGAJĄCYCH KONSOLIDACJI

---

Spółka nie tworzy grupy kapitałowej.

## INFORMACJE DOTYCZĄCE LICZBY ZATRUDNIONYCH PRZEZ EMITENTA, W PRZELICZENIU NA PEŁNE ETATY

---

Według stanu faktycznego na koniec drugiego kwartału 2017 roku liczba osób zatrudnionych w POLMAN S.A. w przeliczeniu na pełne etaty wynosiła 31 osób.

W zależności od bieżących potrzeb realizacji kontraktowych Spółka zawiera również umowy cywilnoprawne (umowy zlecenia i umowy o dzieło).

Prezes Zarządu

*Mariusz Nowak*

Wiceprezes Zarządu

*Piotr Krawczyk*



