




## Skrócone śródroczne sprawozdanie finansowe XPLUS S.A.



według Międzynarodowych Standardów  
Sprawozdawczości Finansowej



ZA OKRES:

od 1 stycznia 2026 roku

do 31 marca 2026 roku



## Spis treści






Skrócone śródroczne Sprawozdanie z sytuacji finansowej	3
Skrócone śródroczne Sprawozdanie z sytuacji finansowej	4
Skrócone śródroczne Sprawozdanie z sytuacji finansowej (cd.)	5
Skrócone śródroczne Sprawozdanie z wyniku	6
Zysk (strata) netto na jedną akcję zwykłą (PLN)	7
Skrócone śródroczne Sprawozdanie ze zmian w kapitale własnym	8
Skrócone śródroczne Sprawozdanie z przepływów pieniężnych	9
1. Przychody ze sprzedaży i segmenty operacyjne	10
2. Wartości niematerialne	13
3. Rzeczowe aktywa trwałe	14
4. Leasing	16
5. Aktywa oraz rezerwa na podatek odroczony oraz podatek dochodowy odniesiony w pozostałe całkowite dochody	17
6. Należności z tytułu dostaw i usług oraz pozostałe należności	20
7. Kapitał własny	21
8. Pozostałe krótkoterminowe aktywa i rozliczenia międzyokresowe	22
9. Aktywa i zobowiązania z tytułu umowy	23
10. Podatek dochodowy	24
11. Zysk na akcję i wypłacone dywidendy	24
12. Transakcje z podmiotami powiązanymi	25
13. Umowy gwarancji finansowej oraz aktywa i zobowiązania warunkowe	26
14. Zdarzenia po dniu bilansowym	26
15. Zatrudnienie w Spółce	27
16. Aktywa finansowe – obligacje	27
17. Informacje o utworzeniu, zwiększeniu, wykorzystaniu i rozwiązaniu rezerw	27
DODATKOWE INFORMACJE DO ŚRÓDROCZNEGO SKRÓCONEGO SPRAWOZDANIA FINANSOWEGO	28
Informacje o jednostce	28
Skład Zarządu i Rady Nadzorczej Spółki	29
Charakter działalności Spółki	29
Zatwierdzenie do publikacji	40





## Skrócone śródroczne Sprawozdanie z sytuacji finansowej

# Skrócone śródroczne Sprawozdanie finansowe za okres od 01.01.2026 do 31.03.2026 roku obejmujące:

-  1. Skrócone śródroczne Sprawozdanie z sytuacji finansowej
-  2. Skrócone śródroczne Sprawozdanie z wyniku
-  3. Skrócone śródroczne Sprawozdanie ze zmian w kapitale własnym
-  4. Skrócone śródroczne Sprawozdanie z przepływów pieniężnych
-  5. Dodatkowe informacje do skróconego śródrocznego Sprawozdania finansowego





## Skrócone śródroczne Sprawozdanie z sytuacji finansowej

### AKTYWA

	31.03.2026	31.12.2025	31.03.2025
<b>Aktywa trwałe</b>			
Wartości niematerialne	7 432	7 440	7 260
Rzeczowe aktywa trwałe	574	646	964
Inwestycje długoterminowe	112	111	-
Należności i pożyczki	-	-	6
Aktywa z tytułu odroczonego podatku dochodowego	2 045	2 213	1 611
<b>Aktywa trwałe</b>	<b>10 163</b>	<b>10 410</b>	<b>9 841</b>
<b>Aktywa obrotowe</b>			
Zapasy	-	-	-
Aktywa z tytułu umowy	795	688	319
Należności z tytułu dostaw i usług oraz pozostałe należności	11 903	14 401	8 703
Należności z tytułu bieżącego podatku dochodowego	1 217	335	295
Pozostałe aktywa i krótkoterminowe rozliczenia międzyokresowe	1 198	1 017	869
Środki pieniężne i ich ekwiwalenty	23 488	20 278	22 224
<b>Aktywa obrotowe</b>	<b>38 601</b>	<b>36 718</b>	<b>32 410</b>
<b>AKTYWA RAZEM</b>	<b>48 764</b>	<b>47 128</b>	<b>42 251</b>





## Skrócone śródroczne Sprawozdanie z sytuacji finansowej (cd.)

### PASYWA

	31.03.2026	31.12.2025	31.03.2025
<b>Kapitał własny</b>			
Kapitał podstawowy	696	696	696
Kapitał zapasowy	13 527	13 527	13 359
Pozostałe kapitały rezerwowe	-	-	-
Zyski z zatrzymane:	11 249	8 489	8 126
- zysk (strata) z lat ubiegłych	8 489	-	6 436
- zysk (strata) netto za rok obrotowy	2 760	8 489	1 690
<b>Kapitał własny</b>	<b>25 472</b>	<b>22 713</b>	<b>22 181</b>
<b>ZOBOWIĄZANIA</b>			
<b>Zobowiązania długoterminowe</b>			
Zobowiązania z tytułu leasingu (długoterminowe)	48	132	477
Rezerwa z tytułu odroczonego podatku dochodowego	-	-	-
Zobowiązania i rezerwy z tytułu świadczeń pracowniczych	-	-	-
Długoterminowe rozliczenia międzyokresowe	689	861	1 378
<b>Zobowiązania długoterminowe</b>	<b>737</b>	<b>993</b>	<b>1 855</b>
<b>Zobowiązania krótkoterminowe</b>			
Zobowiązania z tytułu dostaw i usług oraz pozostałe z obowiązków	6 371	7 618	3 765
Zobowiązania z tytułu umowy	14 518	14 129	12 597
Zobowiązania z tytułu bieżącego podatku dochodowego	-	-	-
Zobowiązania z tytułu leasingu (krótkoterminowe)	375	429	518
Zobowiązania i rezerwy z tytułu świadczeń pracowniczych	602	558	646
Krótkoterminowe rozliczenia międzyokresowe	689	689	689
<b>Zobowiązania krótkoterminowe</b>	<b>22 555</b>	<b>23 422</b>	<b>18 215</b>
<b>Zobowiązania razem</b>	<b>23 292</b>	<b>24 416</b>	<b>20 070</b>
<b>PASYWA RAZEM</b>	<b>48 764</b>	<b>47 128</b>	<b>42 251</b>





## Skrócone śródroczne Sprawozdanie z wyniku

	od 01.01 do 31.03.2026	od 01.01 do 31.03.2025
<b>Działalność kontynuowana</b>		
<b>Przychody ze sprzedaży</b>	<b>15 988</b>	<b>14 424</b>
Amortyzacja	920	814
Zużycie materiałów i energii	127	141
Usługi obce netto	9 791	8 391
Usługi obce brutto	10 514	8 862
- Skapitalizowane koszty prac rozwojowych	(723)	(471)
- program motywacyjny	-	-
Podatki i opłaty	1	1
Wynagrodzenia i świadczenia na rzecz pracowników netto	2 017	2 270
Wynagrodzenia i świadczenia na rzecz pracowników brutto	2 076	2 309
- Skapitalizowane koszty prac rozwojowych	(59)	(40)
- program motywacyjny	-	-
Pozostałe koszty rodzajowe	143	194
Wartość sprzedanych licencji obcych, utrzymania i sprzętu	235	239
<b>Zysk (strata) brutto z e sprzedaży</b>	<b>2 755</b>	<b>2 375</b>
Pozostałe przychody operacyjne	173	178
Pozostałe koszty operacyjne	2	5
Straty z tyt. oczekiwanych strat kredytowych (+/-)	(79)	10
<b>Zysk (strata) z działalności operacyjnej</b>	<b>2 846</b>	<b>2 558</b>
Przychody finansowe	592	48
Koszty finansowe	49	490
<b>Zysk (strata) przed opodatkowaniem</b>	<b>3 388</b>	<b>2 116</b>
Podatek dochodowy	629	426
<b>Zysk (strata) netto z działalności kontynuowanej</b>	<b>2 760</b>	<b>1 690</b>
Zysk (strata) netto z działalności zaniechanej	-	-
<b>Zysk (strata) netto</b>	<b>2 760</b>	<b>1 690</b>





## Zysk (strata) netto na jedną akcję zwykłą (PLN)

	od 01.01 do 31.03.2026	od 01.01 do 31.03.2025
Z działalności kontynuowanej i działalności ogółem		
- podstawowy	0,0396	0,0243
- rozwodniony	0,0396	0,0243

## Skrócone śródroczne Sprawozdanie z wyniku i pozostałych całkowitych dochodów

	od 01.01 do 31.03.2026	od 01.01 do 31.03.2025
<b>Zysk (strata) netto</b>	<b>2 760</b>	<b>1 690</b>
Pozostałe całkowite dochody		
Pozycje nie przenoszone do wyniku finansowego	-	-
Pozycje przenoszone do wyniku finansowego	-	-
Pozostałe całkowite dochody po opodatkowaniu	-	-
<b>Całkowite dochody</b>	<b>2 760</b>	<b>1 690</b>





## Skrócone śródroczne Sprawozdanie ze zmian w kapitale własnym

	Kapitał podstawowy	Kapitał zapasowy	Pozostałe kapitały rezerwowe	Zyski niepodzielone	Razem
Saldo na dzień 01.01.2026 roku	696	13 527	-	8 489	22 713
Zmiany zasad (polityki) rachunkowości	-	-	-	-	-
Korekta błęd	-	-	-	-	-
Saldo po zmianach	696	13 527	-	8 489	22 713
Zmiany w okresie od 01.01 do 31.03.2026 roku					
Dywidendy	-	-	-	-	-
Wycena programu motywacyjnego	-	-	-	-	-
Transfery między kapitałami	-	-	-	-	-
Razem transakcje z właścicielami	-	-	-	-	-
Zysk netto za okres od 01.01 do 31.03.2026 roku	-	-	-	2 760	2 760
Pozostałe całkowite dochody po opodatkowaniu za okres od 01.01 do 31.03.2026 roku	-	-	-	-	-
Razem całkowite dochody	-	-	-	2 760	2 760
Saldo na dzień 31.03.2026 roku	696	13 527	-	11 249	25 472

	Kapitał podstawowy	Kapitał zapasowy	Pozostałe kapitały rezerwowe	Zyski niepodzielone	Razem
Saldo na dzień 01.01.2025 roku	696	13 359	-	6 436	20 492
Zmiany zasad (polityki) rachunkowości	-	-	-	-	-
Korekta błęd	-	-	-	-	-
Saldo po zmianach	696	13 359	-	6 436	20 492
Zmiany w okresie od 01.01 do 31.12.2025 roku					
Dywidendy	-	-	-	(6 268)	(6 268)
Wycena programu motywacyjnego	-	-	-	-	-
Podwyższenie kapitału poprzez emisję	-	-	-	-	-
Transfery między kapitałami	-	168	-	(168)	-
Razem transakcje z właścicielami	-	168	-	(6 436)	(6 268)
Zysk netto za okres od 01.01 do 31.12.2025 roku	-	-	-	8 489	8 489
Pozostałe całkowite dochody po opodatkowaniu za okres od 01.01 do 31.12.2025 roku	-	-	-	-	-
Razem całkowite dochody	-	-	-	8 489	8 489
Saldo na dzień 31.12.2025 roku	696	13 527	-	8 489	22 713

	Kapitał podstawowy	Kapitał zapasowy	Pozostałe kapitały rezerwowe	Zyski niepodzielone	Razem
Saldo na dzień 01.01.2025 roku	696	13 359	-	6 436	20 491
Zmiany zasad (polityki) rachunkowości	-	-	-	-	-
Korekta błęd	-	-	-	-	-
Saldo po zmianach	696	13 359	-	6 436	20 491
Zmiany w okresie od 01.01 do 31.03.2025 roku					
Dywidendy	-	-	-	-	-
Wycena programu motywacyjnego	-	-	-	-	-
Podwyższenie kapitału poprzez emisję	-	-	-	-	-
Transfery między kapitałami	-	-	-	-	-
Razem transakcje z właścicielami	-	-	-	-	-
Zysk netto za okres od 01.01 do 31.03.2025 roku	-	-	-	1 690	1 690
Pozostałe całkowite dochody po opodatkowaniu za okres od 01.01 do 31.03.2025 roku	-	-	-	-	-
Razem całkowite dochody	-	-	-	1 690	1 690
Saldo na dzień 31.03.2025 roku	696	13 359	-	8 126	22 181





## Skrócone śródroczne Sprawozdanie z przepływów pieniężnych

	od 01.01 do 31.03.2026	od 01.01 do 31.03.2025
<b>Przepływy środków pieniężnych z działalności operacyjnej</b>		
Zysk (strata) przed opodatkowaniem	3 388	2 116
<b>Korekty:</b>		
Amortyzacja	920	814
Odpisy aktualizujące z tytułu utraty wartości aktywów finansowych	79	(10)
(Zysk) strata ze sprzedaży niefinansowych aktywów trwałych	-	(2)
(Zyski) straty z tytułu różnic kursowych	(114)	199
Koszty odsetek	8	25
Przychody z odsetek i dywidend	(99)	(57)
Koszt programów płatności w formie akcji	-	-
Inne korekty	41	8
<b>Korekty razem</b>	<b>836</b>	<b>977</b>
Zmiana stanu zapasów	-	-
Zmiana stanu należności	2 577	4 816
Zmiana stanu zobowiązań	(1 287)	(249)
Zmiana stanu rezerw i rozliczeń międzyokresowych	(353)	(263)
Zmiana stanu aktywów i zobowiązań z tyt. umowy	282	1 272
<b>Zmiany w kapitale obrotowym</b>	<b>1 218</b>	<b>5 576</b>
Zapłacony podatek dochodowy	(1 161)	(372)
<b>Środki pieniężne netto z działalności operacyjnej</b>	<b>4 281</b>	<b>8 297</b>
<b>Przepływy środków pieniężnych z działalności inwestycyjnej</b>		
Wydatki na nabycie wartości niematerialnych	(782)	(511)
Wpływy ze sprzedaży wartości niematerialnych	-	-
Wydatki na nabycie rzeczowych aktywów trwałych	(38)	-
Wpływy ze sprzedaży rzeczowych aktywów trwałych	-	2
Otrzymane odsetki	99	57
Koszty emisji	-	-
Wpływy z otrzymanych dotacji rządowych	-	-
<b>Środki pieniężne netto z działalności inwestycyjnej</b>	<b>(721)</b>	<b>(452)</b>
<b>Przepływy środków pieniężnych z działalności finansowej</b>		
Inne wpływy finansowe	-	-
Zakup Obligacji	-	-
Prowizje	(41)	(8)
Splata zobowiązań z tytułu leasingu	(160)	(134)
Odsetki zapłacone	(8)	(25)
Wpłaty dokonane na podwyższenie kapitału zakładowego	-	-
Dywidendy wypłacone	-	-
<b>Środki pieniężne netto z działalności finansowej</b>	<b>(209)</b>	<b>(167)</b>
<b>Zmiana netto stanu środków pieniężnych i ich ekwiwalentów</b>	<b>3 351</b>	<b>7 678</b>
Środki pieniężne i ich ekwiwalenty na początek okresu	20 278	14 745
Zmiana stanu środków pieniężnych z tytułu różnic kursowych	(141)	(199)
<b>Środki pieniężne i ich ekwiwalenty na koniec okresu</b>	<b>23 488</b>	<b>22 224</b>





## 1. Przychody ze sprzedaży i segmenty operacyjne

Przy wyodrębnianiu segmentów operacyjnych Zarząd kieruje się liniami produktowymi, które reprezentują główne usługi oraz wyroby dostarczane przez Spółkę oraz uwzględniają specyfikę środowiska IT, w którym są one realizowane. Każdy z segmentów jest zarządzany odrębnie, w ramach danej linii produktowej, z uwagi na specyfikę świadczonych usług i wytwarzanych wyrobów wymagających odmiennych technologii, zasobów oraz podejścia do realizacji projektów w danym segmencie.

### Spółka dzieli działalność na następujące segmenty operacyjne:

- **Segment Wdrożenie**

obejmuje działalność związaną z wdrożeniem rozwiązań IT, w szczególności systemu ERP autorstwa Microsoft: Dynamics 365.

- **Segment MRR**

obejmuje działalność związaną z utrzymaniem rozwiązań IT, w szczególności systemu ERP autorstwa Microsoft: Dynamics 365 oraz działalność związaną z testowaniem oprogramowania oraz tworzeniem własnego oprogramowania, kompatybilnego z rozwiązaniami Microsoft, w szczególności Dynamics 365.

Nazwa MRR nawiązuje do angielskiego terminu "Monthly Recurring Revenue", który dosłownie oznacza miesięczny przychód powtarzalny. Dotyczy miary używanej w biznesie, szczególnie w firmach subskrypcyjnych, do śledzenia przychodów generowanych z powtarzających się płatności, takich jak subskrypcje czy umowy o stałej opłacie. Celem segmentu MRR jest budowanie oferty, która będzie powiększała poziom powtarzalnych przychodów dla Spółki.

- **Segment Sprzedaż licencji obcych**

obejmuje działalność związaną ze sprzedażą licencji innych dostawców oprogramowania, w szczególności Microsoft.

Wyniki segmentów operacyjnych są rezultatem wewnętrznych raportów weryfikowanych okresowo przez Zarząd Spółki (główny organ decyzyjny).

Spółka dąży do alokowania wszystkich kosztów operacyjnych na odpowiednie Business Unity (segmenty).

Spółka analizuje przychody ze sprzedaży w podziale na kategorie, które odzwierciedlają sposób, w jaki czynniki ekonomiczne wpływają na charakter, kwotę, termin uzyskania oraz niepewność przychodów i przepływów pieniężnych. Podział przychodów ze sprzedaży Spółki na kategorie oraz ich przypisanie do segmentów operacyjnych objętych obowiązkiem sprawozdawczym przedstawiają poniższe tabele:





Poziom zaokrąglenie:  
WSZYSTKIE KWOTY WYRAŻONE SĄ W TYSIĄCACH ZŁOTYCH  
POLSKICH (O ILE NIE WSKAZANO INACZEJ)

Waluta sprawozdawcza:  
ZŁOTY POLSKI (PLN)

	Sprzedaż licencji obcych	Wdrożenie	MRR	Pozostałe	Ogółem
od 01.01 do 31.03.2026					
Region					
Polska	265	2 225	3 737	-	6 227
Unia Europejska	-	4 473	2 474	-	6 946
Pozostałe kraje	-	-	2 814	-	2 814
<b>Przychody ze sprzedaży ogółem</b>	<b>265</b>	<b>6 698</b>	<b>9 025</b>	<b>-</b>	<b>15 988</b>
Termin przekazania dóbr/usług					
W momencie czasu	265	-	732	-	997
W miarę upływu czasu	-	6 698	8 293	-	14 991
<b>Przychody ze sprzedaży ogółem</b>	<b>265</b>	<b>6 698</b>	<b>9 025</b>	<b>-</b>	<b>15 988</b>
od 01.01 do 31.03.2025					
Region					
Polska	266	4 465	2 695	-	7 426
Unia Europejska	5	2 942	1 977	-	4 924
Pozostałe kraje	-	-	2 074	-	2 074
<b>Przychody ze sprzedaży ogółem</b>	<b>271</b>	<b>7 407</b>	<b>6 746</b>	<b>-</b>	<b>14 424</b>
Termin przekazania dóbr/usług					
W momencie czasu	271	-	613	-	884
W miarę upływu czasu	-	7 407	6 133	-	13 540
<b>Przychody ze sprzedaży ogółem</b>	<b>271</b>	<b>7 407</b>	<b>6 746</b>	<b>-</b>	<b>14 424</b>

W tabeli poniżej zaprezentowano informacje o przychodach i wyniku segmentów operacyjnych. W sprawozdawczości wewnętrznej Spółka nie przeprowadza alokacji aktywów do poszczególnych segmentów.

	Sprzedaż licencji obcych	Wdrożenie	MRR	Pozostałe	Ogółem
od 01.01 do 31.03.2026					
Przychody od klientów zewnętrznych	265	6 698	9 025	-	15 988
Przychody ze sprzedaży między segmentami	-	-	-	-	-
<b>Przychody ogółem</b>	<b>265</b>	<b>6 698</b>	<b>9 025</b>	<b>-</b>	<b>15 988</b>
Wynik operacyjny segmentu	30	1 946	1 858	-	3 834
od 01.01 do 31.03.2025					
Przychody od klientów zewnętrznych	271	7 407	6 746	-	14 424
Przychody ze sprzedaży między segmentami	-	-	-	-	-
<b>Przychody ogółem</b>	<b>271</b>	<b>7 407</b>	<b>6 746</b>	<b>-</b>	<b>14 424</b>
Wynik operacyjny segmentu	33	2 741	(399)	-	2 375





Poziom zaokrąglenie:  
WSZYSTKIE KWOTY WYRAŻONE SĄ W TYSIĄCACH ZŁOTYCH  
POLSKICH (O ILE NIE WSKAZANO INACZEJ)

Waluta sprawozdawcza:  
ZŁOTY POLSKI (PLN)

Uzgodnienie łącznych wartości przychodów oraz wyniku segmentów operacyjnych z analogicznymi pozycjami sprawozdania finansowego Spółki przedstawia się następująco:

	od 01.01 do 31.03.2026	od 01.01 do 31.03.2025
<b>Przychody segmentów</b>		
Łączne przychody segmentów operacyjnych	15 988	14 424
Przychody nie przypisane do segmentów	-	-
Wyłączenie przychodów z transakcji pomiędzy segmentami	-	-
<b>Przychody ze sprzedaży</b>	<b>15 988</b>	<b>14 424</b>
<b>Wynik operacyjny segmentów</b>		
Wynik operacyjny segmentów	3 834	2 375
<b>Korekty:</b>		
Koszty ogólne nieprzypisane do segmentów	(1 080)	-
Pozostałe przychody nie przypisane do segmentów	173	178
Pozostałe koszty nie przypisane do segmentów (-)	(2)	(5)
Wyłączenie wyniku z transakcji pomiędzy segmentami	-	-
Straty z tytułu oczekiwanych strat kredytowych należności handlowych	(79)	10
<b>Zysk (strata) z działalności operacyjnej</b>	<b>2 846</b>	<b>2 558</b>
Zysk (strata) z zaprzestania ujmowania aktywów finansowych wycenianych w z amortyzowanym koszcie (+/-)	-	-
Przychody finansowe	592	48
Koszty finansowe (-)	(49)	(490)
<b>Zysk (strata) przed opodatkowaniem</b>	<b>3 388</b>	<b>2 116</b>



Poziom zaokrąglenie:  
WSZYSTKIE KWOTY WYRAŻONE SĄ W TYSIĄCACH ZŁOTYCH  
POLSKICH (O ILE NIE WSKAZANO INACZEJ)Waluta sprawozdawcza:  
ZŁOTY POLSKI (PLN)

## 2. Wartości niematerialne

Wartości niematerialne użytkowane przez Spółkę obejmują licencje, oprogramowanie komputerowe, wytworzone we własnym zakresie prace rozwojowe oraz pozostałe wartości niematerialne.

Stan na 31.03.2026	Oprogramowanie komputerowe	Koszty prac rozwojowych	Wartości niematerialne w trakcie wytwarzania	Razem
Wartość bilansowa brutto	1 798	21 943	1 148	24 888
Skumulowane umorzenie i odpisy aktualizujące	(1 767)	(15 689)	-	(17 456)
<b>Wartość bilansowa netto</b>	<b>31</b>	<b>6 253</b>	<b>1 148</b>	<b>7 432</b>
Stan na 31.12.2025	Oprogramowanie komputerowe	Koszty prac rozwojowych	Wartości niematerialne w trakcie wytwarzania	Razem
Wartość bilansowa brutto	1 798	21 583	725	24 106
Skumulowane umorzenie i odpisy aktualizujące	(1 750)	(14 916)	-	(16 666)
<b>Wartość bilansowa netto</b>	<b>47</b>	<b>6 668</b>	<b>725</b>	<b>7 440</b>
Stan na 31.03.2025	Oprogramowanie komputerowe	Koszty prac rozwojowych	Wartości niematerialne w trakcie wytwarzania	Razem
Wartość bilansowa brutto	1 798	19 429	688	21 915
Skumulowane umorzenie i odpisy aktualizujące	(1 647)	(13 008)	-	(14 655)
<b>Wartość bilansowa netto</b>	<b>151</b>	<b>6 421</b>	<b>688</b>	<b>7 260</b>
od 01.01 do 31.03.2026	Oprogramowanie komputerowe	Koszty prac rozwojowych	Wartości niematerialne w trakcie wytwarzania	Razem
<b>Wartość bilansowa netto na dzień 01.01.2026 roku</b>	<b>47</b>	<b>6 668</b>	<b>725</b>	<b>7 440</b>
Zwiększenia (nabycie, wytworzenie)	-	-	782	782
Zmniejszenia (zbycie, likwidacja) (-)	-	-	-	-
Inne zmiany (reklasyfikacje, przemieszczenia itp.)	-	359	(359)	-
Amortyzacja (-)	(16)	(774)	-	(790)
Odpisy aktualizujące z tytułu utraty wartości (-)	-	-	-	-
Odwrocenie odpisów aktualizujących	-	-	-	-
<b>Wartość bilansowa netto na dzień 31.03.2026 roku</b>	<b>31</b>	<b>6 253</b>	<b>1 148</b>	<b>7 432</b>
od 01.01 do 31.12.2025	Oprogramowanie komputerowe	Koszty prac rozwojowych	Wartości niematerialne w trakcie wytwarzania	Razem
<b>Wartość bilansowa netto na dzień 01.01.2025 roku</b>	<b>186</b>	<b>6 906</b>	<b>292</b>	<b>7 384</b>
Zwiększenia (nabycie, wytworzenie)	-	-	2 702	2 702
Zmniejszenia (zbycie, likwidacja) (-)	-	-	-	-
Inne zmiany (reklasyfikacje, przemieszczenia itp.)	-	2 269	(2 269)	-
Amortyzacja (-)	(138)	(2 508)	-	(2 646)
Odpisy aktualizujące z tytułu utraty wartości (-)	-	-	-	-
Odwrocenie odpisów aktualizujących	-	-	-	-
<b>Wartość bilansowa netto na dzień 31.12.2025 roku</b>	<b>47</b>	<b>6 668</b>	<b>725</b>	<b>7 440</b>
od 01.01 do 31.03.2025	Oprogramowanie komputerowe	Koszty prac rozwojowych	Wartości niematerialne w trakcie wytwarzania	Razem
<b>Wartość bilansowa netto na dzień 01.01.2025 roku</b>	<b>186</b>	<b>6 906</b>	<b>292</b>	<b>7 384</b>
Zwiększenia (nabycie, wytworzenie)	-	-	511	511
Zmniejszenia (zbycie, likwidacja) (-)	-	-	-	-
Inne zmiany (reklasyfikacje, przemieszczenia itp.)	-	115	(115)	-
Amortyzacja (-)	(35)	(600)	-	(635)
Odpisy aktualizujące z tytułu utraty wartości (-)	-	-	-	-
Odwrocenie odpisów aktualizujących	-	-	-	-
<b>Wartość bilansowa netto na dzień 31.03.2025 roku</b>	<b>151</b>	<b>6 421</b>	<b>688</b>	<b>7 260</b>





Poziom zaokrąglenie:  
WSZYSTKIE KWOTY WYRAŻONE SĄ W TYSIĄCACH ZŁOTYCH  
POLSKICH (O ILE NIE WSKAZANO INACZEJ)

Waluta sprawozdawcza:  
ZŁOTY POLSKI (PLN)

W pozycji Oprogramowanie komputerowe Spółka prezentuje programy komputerowe wykorzystywane na potrzeby wewnętrzne.

W pozycji Koszty prac rozwojowych Spółka prezentuje oprogramowanie, jakie zostało opracowane przez dział budowy produktów i przyjęte do użytkowania przez Spółkę. Obejmuje zarówno oprogramowanie wykorzystywane na cele wewnętrzne, jak i oprogramowanie jakie jest licencjonowane klientom zewnętrznym.

Wartości niematerialne, które nie zostały do dnia bilansowego oddane do u użytkowania prezentowane są w pozycji „Wartości niematerialne w trakcie wytwarzania”.

Najistotniejszym składnikiem wartości niematerialnych jest oprogramowanie XARPA (EA for Discovery) będące wynikiem prac rozwojowych Spółki, którego wartość bilansowa na dzień 31.03.2026 wynosiła 2 202 tys. PLN. Składnik jest amortyzowany od 01.04.2023 r. przez 5 lat.

### 3. Rzeczowe aktywa trwałe

Stan na 31.03.2026	Budynki i budowle	Maszyny i urządzenia	Środki transportu	Pozostałe środki trwałe	Rzeczowe aktywa trwałe w trakcie wytwarzania	Razem
Wartość bilansowa brutto	2 580	2 496	1 144	370	-	6 590
Skumulowane umorzenie i odpisy aktualizujące	(2 263)	(2 308)	(1 082)	(363)	-	(6 016)
<b>Wartość bilansowa netto</b>	<b>317</b>	<b>189</b>	<b>61</b>	<b>7</b>	<b>-</b>	<b>574</b>
Stan na 31.12.2025	Budynki i budowle	Maszyny i urządzenia	Środki transportu	Pozostałe środki trwałe	Rzeczowe aktywa trwałe w trakcie wytwarzania	Razem
Wartość bilansowa brutto	2 560	2 466	1 144	370	-	6 540
Skumulowane umorzenie i odpisy aktualizujące	(2 178)	(2 292)	(1 063)	(360)	-	(5 893)
<b>Wartość bilansowa netto</b>	<b>383</b>	<b>174</b>	<b>81</b>	<b>9</b>	<b>-</b>	<b>646</b>
Stan na 31.03.2025	Budynki i budowle	Maszyny i urządzenia	Środki transportu	Pozostałe środki trwałe	Rzeczowe aktywa trwałe w trakcie wytwarzania	Razem
Wartość bilansowa brutto	2 560	2 429	1 265	370	-	6 624
Skumulowane umorzenie i odpisy aktualizujące	(1 940)	(2 247)	(1 120)	(353)	-	(5 660)
<b>Wartość bilansowa netto</b>	<b>620</b>	<b>182</b>	<b>145</b>	<b>17</b>	<b>-</b>	<b>964</b>





Poziom zaokrąglenia:  
WSZYSTKIE KWOTY WYRAŻONE SĄ W TYSIĄCACH ZŁOTYCH  
POLSKICH (O ILE NIE WSKAZANO INACZEJ)

Waluta sprawozdawcza:  
ZŁOTY POLSKI (PLN)

od 01.01 do 31.03.2026	Budynki i budowle	Maszyny i urządzenia	Środki transportu	Pozostałe środki trwałe	Rzeczowe aktywa trwałe w trakcie wytwarzania	Razem
Wartość bilansowa netto na dzień 01.01.2026 roku	383	174	81	9	-	646
Zwiększenia (nabycie, wytworzenie)	-	38	-	-	-	38
Zwiększenia (nowe umowy leasingowe)	-	-	-	-	-	-
Zmniejszenia (zbycie, likwidacja) (-)	-	-	-	-	-	-
Aktualizacja wartości z obowiązania z tytułu leasingu (+/-)	20	-	-	-	-	20
Amortyzacja (-)	(86)	(23)	(19)	(2)	-	(130)
Wartość bilansowa netto na dzień 31.03.2026 roku	317	189	61	7	-	574

od 01.01 do 31.12.2025	Budynki i budowle	Maszyny i urządzenia	Środki transportu	Pozostałe środki trwałe	Rzeczowe aktywa trwałe w trakcie wytwarzania	Razem
Wartość bilansowa netto na dzień 01.01.2025 roku	676	229	194	19	-	1 118
Zwiększenia (nabycie, wytworzenie)	-	79	-	-	-	79
Zwiększenia (nowe umowy leasingowe)	-	-	-	-	-	-
Zmniejszenia (zbycie, likwidacja) (-)	-	-	-	-	-	-
Aktualizacja wartości z obowiązania z tytułu leasingu (+/-)	25	-	-	-	-	25
Amortyzacja (-)	(319)	(134)	(113)	(10)	-	(576)
Wartość bilansowa netto na dzień 31.12.2025 roku	383	174	81	9	-	646

od 01.01 do 31.03.2025	Budynki i budowle	Maszyny i urządzenia	Środki transportu	Pozostałe środki trwałe	Rzeczowe aktywa trwałe w trakcie wytwarzania	Razem
Wartość bilansowa netto na dzień 01.01.2025 roku	676	229	194	19	-	1 118
Zwiększenia (nabycie, wytworzenie)	-	-	-	-	-	-
Zwiększenia (nowe umowy leasingowe)	-	-	-	-	-	-
Zmniejszenia (zbycie, likwidacja) (-)	-	-	-	-	-	-
Aktualizacja wartości z obowiązania z tytułu leasingu (+/-)	25	-	-	-	-	25
Amortyzacja (-)	(81)	(47)	(49)	(2)	-	(179)
Wartość bilansowa netto na dzień 31.03.2025 roku	620	182	145	17	-	964

W pozycji wartości rzeczowych aktywów trwałych zaprezentowano również aktywa z tytułu prawa do użytkowania bazowych składników aktywów, które byłyby prezentowane jako rzeczowe aktywa trwałe. Na 31.03.2026 r. Spółka nie posiadała zobowiązań inwestycyjnych ani zabezpieczeń zobowiązań na majątku.





#### 4. Leasing

##### Spółka jako leasingobiorca

W wartości rzeczowych aktywów trwałych uwzględniono aktywa z tytułu prawa do użytkowania o poniższych wartościach bilansowych, które dotyczą następujących klas aktywów bazowych i które podlegały odpisom amortyzacyjnym w I kwartale 2025 i 2026 roku:

##### Wartość bilansowa prawa do użytkowania

Klasa aktywów bazowych	31.03.2026	31.12.2025	31.03.2025
Budynki i budowle	291	351	571
Środki transportu	61	81	145
Sprzęt IT i wyposażenie	51	61	129
<b>Razem</b>	<b>403</b>	<b>493</b>	<b>845</b>

##### Amortyzacja prawa do użytkowania

Klasa aktywów bazowych	31.03.2026	31.12.2025	31.03.2025
Budynki i budowle	80	293	73
Środki transportu	20	113	49
Sprzęt IT i wyposażenie	9	109	41
<b>Razem</b>	<b>109</b>	<b>515</b>	<b>163</b>

Do najistotniejszych umów leasingu w trakcie realizacji w I kwartale 2026 roku należy najem budynku biurowego – siedziby głównej, przy ul. Puławskiej 435A o powierzchni 556,31 m kw. i o wartości bilansowej prawa do użytkowania 291 tys. zł na dzień bilansowy (31.12.2025: 351 tys. zł). Umowa leasingu została zawarta w dniu 13 marca 2012 r. i obowiązuje do marca 2027 roku. Opłaty za najem są stałe w okresie umowy. Zabezpieczeniem spłaty rat leasingu jest gwarancja bankowa w wysokości 198 tys. zł. Spółka jest zobowiązana ubezpieczyć aktywa bazowe oraz utrzymać je w określonym w umowie stanie.

Umowy leasingowe dotyczące środków transportu obejmują samochody osobowe użytkowane przez kadrę kierowniczą, zawierane najczęściej na okres 59 miesięcy ze stałymi opłatami w okresie umowy i możliwością wykupu samochodu po okresie leasingu. Umowy leasingowe dotyczące sprzętu IT obejmują głównie sprzęt komputerowy, taki jak: laptopy, macierze dyskowe, serwery, monitory, telefony, sprzęt konferencyjny i meble biurowe. Umowy zawierane są na okres od 35 do 48 miesięcy i zazwyczaj dotyczą wielu sztuk składników aktywów podobnego rodzaju. Pomimo niskiej jednostkowej wartości sprzętu Spółka nie korzysta ze zwolnienia zawartego w MSSF 16 dotyczącego aktywów nisko cennych i ujmuje prawa do użytkowania tych składników aktywów, jak i zobowiązania z tytułu leasingu w bilansie.



Poziom zaokrąglenie:  
WSZYSTKIE KWOTY WYRAŻONE SĄ W TYSIĄCACH ZŁOTYCH  
POLSKICH (O ILE NIE WSKAZANO INACZEJ)Waluta sprawozdawcza:  
ZŁOTY POLSKI (PLN)

Pozostające do spłaty przysię minimalne opłaty leasingowe według stanu na dzień bilansowy wynoszą:

Stan na	Opłaty z tytułu umów leasingu płatne w okresie:			
	do 1 roku	od 1 roku do 5 lat	powyżej 5 lat	razem
31.03.2026				
Opłaty leasingowe	391	53		445
Koszty finansowe (-)	(17)	(5)	-	(22)
<b>Wartość bieżąca</b>	<b>375</b>	<b>48</b>	<b>-</b>	<b>423</b>
31.12.2025				
Opłaty leasingowe	456	139	-	595
Koszty finansowe (-)	(27)	(7)	-	(34)
<b>Wartość bieżąca</b>	<b>429</b>	<b>132</b>	<b>-</b>	<b>561</b>
31.03.2025				
Opłaty leasingowe	543	497	-	1 040
Koszty finansowe (-)	(25)	(20)	-	(45)
<b>Wartość bieżąca</b>	<b>518</b>	<b>477</b>	<b>-</b>	<b>995</b>

## 5. Aktywa oraz rezerwa na podatek odroczony oraz podatek dochodowy odniesiony w pozostałe całkowite dochody

Aktywa oraz rezerwa z tytułu odroczonego podatku dochodowego w następujący sposób wpływają na Sprawozdanie Finansowe:

Saldo na początek okresu:	31.03.2026	31.12.2025	31.03.2025
Aktywa z tytułu odroczonego podatku dochodowego	3 533	2 638	2 638
Rezerwa z tytułu odroczonego podatku dochodowego	1 321	1 123	1 123
<b>Podatek odroczony netto na początek okresu</b>	<b>2 213</b>	<b>1 515</b>	<b>1 515</b>
Zmiana stanu w okresie wpływająca na:			
Wynik (+/-)	(168)	698	96
Pozostałe całkowite dochody (+/-)	-	-	-
<b>Podatek odroczony netto na koniec okresu, w tym:</b>	<b>2 045</b>	<b>2 213</b>	<b>1 611</b>
Aktywa z tytułu odroczonego podatku dochodowego	3 461	3 533	2 752
Rezerwa z tytułu odroczonego podatku dochodowego	1 416	1 321	1 141





Poziom zaokrąglenie:  
WSZYSTKIE KWOTY WYRAŻONE SĄ W TYSIĄCACH ZŁOTYCH  
POLSKICH (O ILE NIE WSKAZANO INACZEJ)

Waluta sprawozdawcza:  
ZŁOTY POLSKI (PLN)

### Aktywa na podatek odroczony:

Tytuły różnic przejściowych	Saldo na początek okresu	Zmiana stanu:		Saldo na koniec okresu
		wynik	pozostałe całkowite dochody	
Stan na 31.03.2026				
Aktywa:				
Wartości niematerialne i prawne	-	-	-	-
Rzeczowe aktywa trwałe	11	-	-	11
Należności z tytułu dostaw i usług	65	15	-	80
Inne aktywa	65	(36)	-	29
Zobowiązania:				
Zobowiązania z tytułu świadczeń pracowniczych	1	-	-	1
Rezerwy na świadczenia pracownicze	50	4	-	54
Pozostałe rezerwy	652	(131)	-	522
Zobowiązania z tytułu umowy	2 690	75	-	2 764
Inne zobowiązania (w tym z tyt. leasingu)	-	-	-	-
<b>Razem</b>	<b>3 533</b>	<b>(73)</b>	<b>-</b>	<b>3 461</b>

Tytuły różnic przejściowych	Saldo na początek okresu	Zmiana stanu:		Saldo na koniec okresu
		wynik	pozostałe całkowite dochody	
Stan na 31.12.2025				
Aktywa:				
Wartości niematerialne i prawne	-	-	-	-
Rzeczowe aktywa trwałe	8	2	-	11
Należności z tytułu dostaw i usług	103	(38)	-	65
Inne aktywa	14	51	-	65
Zobowiązania:				
Zobowiązania z tytułu świadczeń pracowniczych	1	-	-	1
Rezerwy na świadczenia pracownicze	50	-	-	50
Pozostałe rezerwy	294	358	-	652
Zobowiązania z tytułu umowy	2 167	523	-	2 690
Inne zobowiązania (w tym z tyt. leasingu)	-	-	-	-
<b>Razem</b>	<b>2 638</b>	<b>895</b>	<b>-</b>	<b>3 533</b>

Tytuły różnic przejściowych	Saldo na początek okresu	Zmiana stanu:		Saldo na koniec okresu
		wynik	pozostałe całkowite dochody	
Stan na 31.03.2025				
Aktywa:				
Wartości niematerialne i prawne	-	-	-	-
Rzeczowe aktywa trwałe	8	1	-	9
Należności z tytułu dostaw i usług	103	(2)	-	101
Inne aktywa	14	29	-	43
Zobowiązania:				
Zobowiązania z tytułu świadczeń pracowniczych	1	(1)	-	-
Rezerwy na świadczenia pracownicze	50	13	-	63
Pozostałe rezerwy	295	(152)	-	143
Zobowiązania z tytułu umowy	2 167	226	-	2 393
Inne zobowiązania (w tym z tyt. leasingu)	-	-	-	-
<b>Razem</b>	<b>2 638</b>	<b>114</b>	<b>-</b>	<b>2 752</b>

XPLUS S.A.  
PUŁAWSKA 435A,  
02-801 WARSZAWA  
xplusglobal.com

NIP:  
521-346-31-69

KRS:  
0000296278

KAPITAŁ ZAKŁADOWY:  
696 468,04 PLN

TELEFON:  
+48 22 295 02 50

SĄD OKRĘGOWY W WARSZAWIE:  
XIII WYDZIAŁ GOSPODARCZY KRAJOWEGO REJESTRU SĄDOWEGO

FAX:  
+48 22 295 02 99





Poziom zaokrąglenia:  
WSZYSTKIE KWOTY WYRAŻONE SĄ W TYSIĄCACH ZŁOTYCH  
POLSKICH (O ILE NIE WSKAZANO INACZEJ)

Waluta sprawozdawcza:  
ZŁOTY POLSKI (PLN)

### Rezerwa na podatek odroczony:

Tytuły różnic przejściowych	Saldo na początek okresu	Zmiana stanu:		Saldo na koniec okresu
		wynik	pozostałe całkowite dochody	
Stan na 31.03.2026				
<b>Aktywa:</b>				
Wartości niematerialne i prawne	1 067	34	-	1 101
Rzeczowe aktywa trwałe	13	(9)	-	4
Czynne rozliczenia międzyokresowe	103	(4)	-	100
Należności z tytułu dostaw i usług	-	-	-	-
Aktywa z tytułu umowy	136	18	-	154
Pozostałe aktywa	1	56	-	57
<b>Zobowiązania:</b>				
Zobowiązania z tytułu dostaw i usług	-	-	-	-
Inne zobowiązania (w tym z tyt. leasingu)	-	-	-	-
<b>Razem</b>	<b>1 321</b>	<b>95</b>	<b>-</b>	<b>1 416</b>

Tytuły różnic przejściowych	Saldo na początek okresu	Zmiana stanu:		Saldo na koniec okresu
		wynik	pozostałe całkowite dochody	
Stan na 31.12.2025				
<b>Aktywa:</b>				
Wartości niematerialne i prawne	942	125	-	1 067
Rzeczowe aktywa trwałe	23	(10)	-	13
Czynne rozliczenia międzyokresowe	87	16	-	103
Należności z tytułu dostaw i usług	-	-	-	-
Aktywa z tytułu umowy	58	78	-	136
Pozostałe aktywa	12	(11)	-	1
<b>Zobowiązania:</b>				
Zobowiązania z tytułu dostaw i usług	-	-	-	-
Inne zobowiązania (w tym z tyt. leasingu)	-	-	-	-
<b>Razem</b>	<b>1 123</b>	<b>198</b>	<b>-</b>	<b>1 321</b>

Tytuły różnic przejściowych	Saldo na początek okresu	Zmiana stanu:		Saldo na koniec okresu
		wynik	pozostałe całkowite dochody	
Stan na 31.03.2025				
<b>Aktywa:</b>				
Wartości niematerialne i prawne	942	16	-	958
Rzeczowe aktywa trwałe	23	5	-	28
Czynne rozliczenia międzyokresowe	87	3	-	90
Należności z tytułu dostaw i usług	-	-	-	-
Aktywa z tytułu umowy	58	3	-	61
Pozostałe aktywa	13	(9)	-	4
<b>Zobowiązania:</b>				
Zobowiązania z tytułu dostaw i usług	-	-	-	-
Inne zobowiązania (w tym z tyt. leasingu)	-	-	-	-
<b>Razem</b>	<b>1 123</b>	<b>18</b>	<b>-</b>	<b>1 141</b>

Spółka nie posiada nierozliczonych strat podatkowych możliwych do wykorzystania w latach kolejnych.

XPLUS S.A.  
PUŁAWSKA 435A,  
02-801 WARSZAWA  
xplusglobal.com

NIP:  
521-346-31-69

KRS:  
0000296278

KAPITAŁ ZAKŁADOWY:  
696 468,04 PLN

TELEFON:  
+48 22 295 02 50

SĄD OKRĘGOWY W WARSZAWIE:  
XIII WYDZIAŁ GOSPODARCZY KRAJOWEGO REJESTRU SĄDOWEGO

FAX:  
+48 22 295 02 99





Spółka rozlicza ulgę B+R, pomniejszającą podstawę opodatkowania w roku bieżącym, którego dotyczą koszty kwalifikowane oraz ulgę IP Box polegającą na preferencyjnym opodatkowaniu dochodów z praw własności intelektualnej, które podlegają ochronie prawnej (autorskie prawo do programu komputerowego) i zostały wytworzone, rozwinięte lub ulepszone w ramach prowadzonej przez Spółkę działalności B+R. Zyski z wytworzonego IP Spółka opodatkowuje stawką 5%.

## 6. Należności z tytułu dostaw i usług oraz pozostałe należności

Należności z tytułu dostaw i usług oraz pozostałe należności, ujmowane przez Spółkę w ramach klasy należności i pożyczek przedstawiają się następująco:

Aktywa finansowe (MSSF 9):	31.03.2026	31.12.2025	31.03.2025
Należności z tytułu dostaw i usług	10 778	13 225	8 104
Odpisy aktualizujące wartość należności z tytułu dostaw i usług (-)	(130)	(51)	(115)
<b>Należności z tytułu dostaw i usług netto</b>	<b>10 648</b>	<b>13 174</b>	<b>7 989</b>
Kwoty z zatrzymane (kaucje) z tytułu umów	-	-	-
Odpisy aktualizujące wartość pozostałych należności finansowych (-)	-	-	-
<b>Pozostałe należności finansowe netto</b>	<b>-</b>	<b>-</b>	<b>-</b>
<b>Należności finansowe</b>	<b>10 648</b>	<b>13 174</b>	<b>7 989</b>
<b>Aktywa niefinansowe (poza MSSF 9):</b>			
Należności z tytułu podatków i innych świadczeń	1 226	1 202	714
Przedpłaty i zaliczki	29	25	-
Odpisy aktualizujące wartość należności niefinansowych (-)	-	-	-
<b>Należności niefinansowe</b>	<b>1 255</b>	<b>1 227</b>	<b>714</b>
<b>Należności krótkoterminowe razem</b>	<b>11 903</b>	<b>14 401</b>	<b>8 703</b>

Wartość bilansowa należności z tytułu dostaw i usług uznawana jest przez Spółkę za rozsądne przybliżenie wartości godziwej.

Zgodnie z przyjętą polityką rachunkowości, dla należności z tytułu dostaw i usług Spółka stosuje uproszczone podejście zakładające kalkulację odpisów z tytułu oczekiwanych strat kredytowych dla całego okresu życia instrumentu.

Zmiany odpisów aktualizujących należności w okresie objętym niniejszym sprawozdaniem zostały zaprezentowane w poniższej tabeli:





Odpisy aktualizujące wartość należności z tytułu dostaw i usług:

	od 01.01 do 31.03.2026	od 01.01 do 31.12.2025	od 01.01 do 31.03.2025
<b>Stan na początek okresu</b>	<b>51</b>	<b>125</b>	<b>125</b>
Odpisy ujęte jako koszt w okresie	79	32	-
Odpisy odwrócone ujęte jako przychód w okresie (-)	-	(105)	(10)
Odpisy wykorzystane (-)	-	-	-
Inne zmiany (różnice kursowe netto z przeliczenia)	-	-	-
<b>Stan na koniec okresu</b>	<b>130</b>	<b>51</b>	<b>115</b>

Żadne z należności na datę bilansową nie stanowią zabezpieczenia zobowiązań Spółki.

## 7. Kapitał własny

### Kapitał podstawowy

Na dzień 31.03.2026 kapitał podstawowy Spółki wynosił 696 tys. zł (31.12.2025: 696 tys. zł) i dzielił się na 69 646 804 akcji (2025 rok – 69 646 804) o wartości nominalnej 0,01 zł każda. Wszystkie akcje zostały w pełni opłacone. Wszystkie akcje w równym stopniu uczestniczą w podziale dywidendy oraz każda akcja daje prawo do jednego głosu na Walnym Zgromadzeniu Akcjonariuszy.

### Struktura akcjonariatu Spółki na poszczególne daty bilansowe:

Stan na	Liczba akcji	Liczba głosów	Wartość nominalna akcji	Udział w kapitale
<b>Stan na 31.03.2026</b>				
FCBSL Sp. z o.o.	57 143 865	57 143 865	571	82,05%
Arrow FIZ	3 503 139	3 503 139	35	5,03%
Pozostali akcjonariusze	8 999 800	8 999 800	90	12,92%
<b>Razem</b>	<b>69 646 804</b>	<b>69 646 804</b>	<b>696</b>	<b>100%</b>
<b>Stan na 31.12.2025</b>				
FCBSL Sp. z o.o.	57 143 865	57 143 865	571	82,05%
Arrow FIZ	3 503 139	3 503 139	35	5,03%
Pozostali akcjonariusze	8 999 800	8 999 800	90	12,92%
<b>Razem</b>	<b>69 646 804</b>	<b>69 646 804</b>	<b>696</b>	<b>100%</b>
<b>Stan na 31.03.2025</b>				
FCBSL Sp. z o.o.	57 143 865	57 143 865	571	82,05%
Arrow FIZ	3 503 139	3 503 139	35	5,03%
Pozostali akcjonariusze	8 999 800	8 999 800	90	12,92%
<b>Razem</b>	<b>69 646 804</b>	<b>69 646 804</b>	<b>696</b>	<b>100%</b>





## Kapitał zapasowy

Kapitał zapasowy obejmują zyski z lat ubiegłych, zatrzymane przez Spółkę, które nie zostały wypłacone akcjonariuszom w postaci dywidendy.

### 8. Pozostałe krótkoterminowe aktywa i rozliczenia międzyokresowe

	Rozliczenia krótkoterminowe		
	31.03.2026	31.12.2025	31.03.2025
Pozostałe krótkoterminowe aktywa:			
Czynsze najmu	-	-	-
Koszty doprowadzenia do zawarcia lub wykonania umowy	499	545	477
Ubezpieczenia majątkowe	50	4	90
Szkolenia	17	24	43
Marketing	457	336	225
Wytworzone we własnym zakresie oprogramowanie	-	-	-
Inne koszty opłacone z góry	176	109	34
<b>Razem</b>	<b>1 198</b>	<b>1 017</b>	<b>869</b>

	Rozliczenia międzyokresowe		
	31.03.2026	31.12.2025	31.03.2025
Pasywa - rozliczenia międzyokresowe:			
Długoterminowe:			
Otrzymane dotacje do prac rozwojowych	689	861	1 378
Krótkoterminowe:			
Otrzymane dotacje do prac rozwojowych	689	689	689
Przychody przyszłych okresów	-	-	-
Inne rozliczenia	-	-	-
<b>Razem</b>	<b>1 377</b>	<b>1 550</b>	<b>2 067</b>

Spółka aktywuje koszty doprowadzenia do zawarcia lub wykonania umowy, które spodziewa się odzyskać w terminie przekraczającym rok od momentu ich poniesienia. Na dzień 31 marca 2026 roku koszty doprowadzenia do zawarcia umowy stanowiły głównie prowizje od pozyskania umów z klientami.

Koszty amortyzacji dotyczące skapitalizowanych kosztów doprowadzenia do zawarcia lub wykonania umowy ujmowane są w sprawozdaniu z wyniku w pozycji „Usługi obce”, natomiast straty z tytułu utraty wartości Spółka prezentuje jako „Pozostałe koszty operacyjne”.

Spółka uzyskała dotację na podstawie umowy podpisanej z Narodowym Centrum Badań i Rozwoju na sfinansowanie prac badawczo-rozwojowych nad oprogramowaniem XARPA. W części dotyczącej prac rozwojowych dotacja na oprogramowanie XARPA ujmowana jest w pozycji rozliczeń międzyokresowych. Korzyść z tytułu dotacji dotyczącej oprogramowania XARPA ujmowana jest przez okres amortyzacji wartości niematerialnych tj. 5 lat.





## 9. Aktywa i zobowiązania z tytułu umowy

Zaprezentowane w sprawozdaniu z sytuacji finansowej aktywa z tytułu umowy dotyczą krótkoterminowych rozliczeń międzyokresowych przychodów z tytułu niezakończonych umów długoterminowych.

Stany aktywów z tytułu umowy na koniec okresu sprawozdawczego przedstawia poniższa tabela:

	31.03.2026	31.12.2025	31.03.2025
Aktywa z tytułu umowy brutto	688	279	279
Przychody odniesione w okresie sprawozdawczym na aktywa z tytułu umowy	(30)	439	24
Przeklasyfikowanie do należności z tytułu dostaw i usług (-)	(138)	30	(16)
<b>Aktywa z tytułu umowy</b>	<b>795</b>	<b>688</b>	<b>319</b>

Aktywa z tytułu umowy powstają w momencie, gdy Spółka wystawia fakturę sprzedaży w okresie późniejszym niż realizowany obowiązek świadczenia. W przypadku Spółki aktywa z tytułu umowy dotyczą najczęściej niezafakturowanych na dzień bilansowy usług wdrożeniowych.

Zobowiązania z tytułu umowy powstają w momencie, gdy Spółka wystawia fakturę sprzedaży w okresie wcześniejszym niż realizowany obowiązek świadczenia. W przypadku Spółki zobowiązania z tytułu umowy dotyczą najczęściej:

- zafakturowanych dostaw usług wdrożeniowych w sytuacji, gdy stopień zaawansowania prac jest niższy niż wynika to z wystawionej faktury;
- zafakturowanych z góry usług utrzymania (tzw. BREP, PSP i SA) oraz zafakturowanych z góry subskrypcji oprogramowania, których realizacja będzie przypadająca na okresy przyszłe.

Najważniejsze przyczyny zmian zobowiązań z tytułu umowy w okresie sprawozdawczym przedstawia poniższa tabela:

	od 01.01 do 31.03.2026	od 01.01 do 31.12.2025	od 01.01 do 31.03.2025
<b>Zobowiązania z tytułu umowy na początek okresu</b>	<b>14 129</b>	<b>11 284</b>	<b>11 284</b>
Zobowiązania do wykonania świadczenia ujęte w okresie sprawozdawczym jako zobowiązania z tytułu umowy	4 590	11 329	4 089
Łączne korekty przychodów odniesione na zobowiązania z tytułu umowy	-	-	-
Rozpoznanie przychodu ujętego w saldzie zobowiązań z tytułu umowy na początek okresu (-)	(4 201)	(8 484)	(2 776)
<b>Zobowiązania z tytułu umowy na koniec okresu</b>	<b>14 518</b>	<b>14 129</b>	<b>12 597</b>

Łączna kwota ceny transakcyjnej przypisanej do zobowiązań do wykonania świadczenia, które pozostały niespełnione (lub częściowo niespełnione), na dzień 31 marca 2026 roku wyniosła 14 518 tys. zł (31.03.2025 r.: 12 597 tys. zł).





## 10. Podatek dochodowy

Podatek bieżący:	od 01.01 do 31.03.2026	od 01.01 do 31.12.2025	od 01.01 do 31.03.2025
Rozliczenie podatku za okres sprawozdawczy	461	1 355	522
Korekty obciążenia podatkowego za poprzednie okresy	-	-	-
<b>Podatek bieżący</b>	<b>461</b>	<b>1 355</b>	<b>522</b>
Podatek odroczony:			
Powstanie i odwrócenie różnic przejściowych	168	(698)	(96)
Rozliczenie niewykorzystanych strat podatkowych		-	-
<b>Podatek odroczony</b>	<b>168</b>	<b>(698)</b>	<b>(96)</b>
<b>Podatek dochodowy razem</b>	<b>629</b>	<b>658</b>	<b>426</b>

## 11. Zysk na akcję i wypłacone dywidendy

### Zysk na akcję

Zysk na akcję liczony jest według formuły zysk netto przypadający akcjonariuszom Spółki podzielony przez średnią ważoną liczbę akcji zwykłych występujących w danym okresie.

Przy wyliczeniu zarówno podstawowego, jak i rozwodnionego zysku (straty) na akcję Spółka stosuje w liczniku kwotę zysku (straty) netto przypadającego akcjonariuszom Spółki, tzn. nie występuje efekt rozwadniający wpływający na kwotę zysku (straty).

Kalkulację podstawowego oraz rozwodnionego zysku (straty) na akcję wraz z uzgodnieniem średniej ważonej rozwodnionej liczby akcji przedstawiono poniżej.

Liczba akcji stosowana jako mianownik wzoru	od 01.01 do 31.03.2026	od 01.01 do 31.12.2025	od 01.01 do 31.03.2025
Liczba akcji stosowana jako mianownik wzoru	-	-	-
Średnia ważona liczba akcji zwykłych	69 646 804	69 646 804	69 646 804
Rozwadniający wpływ opcji zamiennych na akcje	-	-	-
<b>Średnia ważona rozwodniona liczba akcji zwykłych</b>	<b>69 646 804</b>	<b>69 646 804</b>	<b>69 646 804</b>
Działalność kontynuowana			
Zysk (strata) netto z działalności kontynuowanej przypadający na akcjonariuszy Spółki (tys. PLN)	2 760	8 489	1 690
Podstawowy zysk (strata) na akcję (PLN)	0,0396	0,1219	0,0243
Rozwodniony zysk (strata) na akcję (PLN)	0,0396	0,1219	0,0243

### Dywidendy

W okresie objętym sprawozdaniem nie została wypłacona ani zadeklarowana dywidenda, zarówno łącznie, jak i w przeliczeniu na jedną akcję zwykłą. Spółka nie posiada akcji uprzywilejowanych.





## 12. Transakcje z podmiotami powiązаныmi

Podmioty (osoby) powiązane ze Spółką obejmują kluczowy personel kierowniczy. Spółka nie realizuje transakcji z innymi podmiotami powiązаныmi niż wymienione w nocie. Nierozliczone salda należności oraz zobowiązań zazwyczaj regulowane są w środkach pieniężnych. Spółka nie posiada zobowiązań warunkowych dotyczących podmiotów powiązanych.

### Transakcje z kluczowym personelem kierowniczym

Do kluczowego personelu kierowniczego Spółka zalicza Członków Zarządu i Rady Nadzorczej Spółki. Wynagrodzenie kluczowego personelu w okresie objętym niniejszym sprawozdaniem wyniosło:

Świadczenia na rzecz personelu kierowniczego	od 01.01 do 31.03.2026	od 01.01 do 31.12.2025	od 01.01 do 31.03.2025
Krótkoterminowe świadczenia pracownicze	214	777	185
Świadczenia z tyt. rozwiązania stosunku pracy	-	-	-
Program motywacyjny	-	-	-
Pozostałe świadczenia	-	-	-
<b>Świadczenia razem</b>	<b>214</b>	<b>777</b>	<b>185</b>

Spółka nie otrzymała i nie udzieliła kluczowemu personelowi kierowniczemu żadnych pożyczek w okresie objętym sprawozdaniem.

### Transakcje z jednostkami stowarzyszonymi oraz pozostałymi podmiotami powiązаныmi

W okresie objętym sprawozdaniem nie wystąpiły przychody ze sprzedaży ani należności wobec pozostałych podmiotów powiązanych i kluczowego personelu kierowniczego:

Sprzedaż do:	Przychody z dział. operacyjnej		
	od 01.01 do 31.03.2026	od 01.01 do 31.12.2025	od 01.01 do 31.03.2025
Pozostałych podmiotów powiązanych	-	-	-
Kluczowego personelu kierowniczego	-	-	-
<b>Razem</b>	<b>-</b>	<b>-</b>	<b>-</b>

Sprzedaż do:	Należności		
	31.03.2026	31.12.2025	31.03.2025
Pozostałych podmiotów powiązanych	-	-	-
Kluczowego personelu kierowniczego	-	-	-
<b>Razem</b>	<b>-</b>	<b>-</b>	<b>-</b>





Poziom zaokrąglenie:  
WSZYSTKIE KWOTY WYRAŻONE SĄ W TYSIĄCACH ZŁOTYCH  
POLSKICH (O ILE NIE WSKAZANO INACZEJ)

Waluta sprawozdawcza:  
ZŁOTY POLSKI (PLN)

Nie dokonywano odpisów aktualizujących wartość należności od podmiotów powiązanych, w związku z czym nie ujęto z tego tytułu w wyniku żadnych kosztów.

W okresie objętym sprawozdaniem ujęto następujące kwoty zakupów oraz zobowiązań wobec pozostałych podmiotów powiązanych i kluczowego personelu kierowniczego:

Zakup od:	Zakup (koszty, aktywa)		
	od 01.01 do 31.03.2026	od 01.01 do 31.12.2025	od 01.01 do 31.03.2025
Pozostałych podmiotów powiązanych	-	-	-
Program motywacyjny	-	-	-
Kluczowego personelu kierowniczego	684	1 174	228
<b>Razem</b>	<b>684</b>	<b>1 174</b>	<b>228</b>

Zakup od:	Zobowiązania		
	31.03.2026	31.12.2025	31.03.2025
Pozostałych podmiotów powiązanych	-	-	-
Kluczowego personelu kierowniczego	128	67	-
<b>Razem</b>	<b>128</b>	<b>67</b>	<b>-</b>

Spółka nie udzieliła i nie otrzymała od pozostałych podmiotów powiązanych żadnych pożyczek w okresie objętym niemniejszym raportem.

### 13. Umowy gwarancji finansowej oraz aktywa i zobowiązania warunkowe

Spółka nie udziela gwarancji i nie posiada istotnych zobowiązań warunkowych w odniesieniu do podmiotów trzecich.

### 14. Zdarzenia po dniu bilansowym

Po dniu bilansowym nie wystąpiły żadne zdarzenia, które mogłyby wpłynąć na wyniki finansowe lub sytuację majątkową jednostki.





## 15. Zatrudnienie w Spółce

Przeciętne zatrudnienie w Spółce, w przeliczeniu na pełne etaty, w podziale na poszczególne grupy zawodowe kształtowały się następująco:

	od 01.01 do 31.03.2026	od 01.01 do 31.12.2025	od 01.01 do 31.03.2025
Pracownicy umysłowi	34,64	42,23	42,33
Pracownicy fizyczni	-	-	-
<b>Razem</b>	<b>34,64</b>	<b>42,23</b>	<b>42,33</b>

## 16. Aktywa finansowe – obligacje

W sierpniu 2025 r. Spółka nabyła trzyletnie obligacje skarbowe serii PS0728 o wartości nominalnej 100 000 zł (100 sztuk po 1 000 zł). Obligacje zostały zakupione powyżej wartości nominalnej (z premią), po cenie 108,93 zł za 100 zł wartości nominalnej.

Celem posiadania obligacji jest uzyskiwanie przepływów pieniężnych wyłącznie z tytułu spłaty kapitału i odsetek (SPPI test) oraz utrzymywanie instrumentu do terminu zapadalności.

W związku z tym aktywo zostało zaklasyfikowane do kategorii: Aktywa finansowe utrzymywane w celu uzyskiwania przepływów pieniężnych (wg zamortyzowanego kosztu) zgodnie z MSSF 9.

Instrument wyceniany jest w zamortyzowanym koszcie przy zastosowaniu metody efektywnej stopy procentowej (IRR). Przychody z tytułu odsetek ujmowane są w rachunku zysków i strat w pozycji: „Przychody finansowe – odsetki od aktywów finansowych”.

## 17. Informacje o utworzeniu, zwiększeniu, wykorzystaniu i rozwiązaniu rezerw

Zaprezentowane w tabeli zmiany stanu rezerw w okresie sprawozdawczym wynikają z bieżącej weryfikacji wartości szacowanych zobowiązań Spółki, dokonanej na podstawie najlepszej wiedzy Zarządu dostępnej na dzień bilansowy.

Największą część stanu rezerw na koniec okresu sprawozdawczego stanowią rezerwy na koszty podwykonawców, których wysokość odzwierciedla aktualne szacunki zobowiązań Spółki. Istotną pozycję w strukturze rezerw tworzą również rezerwy dotyczące projektów, wynikające z prowadzonej działalności gospodarczej, jak również rezerwy na świadczenia pracownicze.





Poziom zaokrąglenie:  
WSZYSTKIE KWOTY WYRAŻONE SĄ W TYSIĄCACH ZŁOTYCH  
POLSKICH (O ILE NIE WSKAZANO INACZEJ)

Waluta sprawozdawcza:  
ZŁOTY POLSKI (PLN)

	Rezerwy na audyt	Rezerwa na koszt sprzedanego towaru	Rezerwa na koszty podwykonawców	Rezerwa dotycząca projektów	Rezerwa na pozostałe koszty	Rezerwy na świadczenia emerytalne i podobne
Stan na 01.01.2026	51	8	2 840	521	12	264
Zmiana:						
utworzenie rezerwy	20	-	1 600	181	28	20
wykorzystanie rezerwy	-	(8)	(2 373)	(108)	(28)	-
Stan na 31.03.2026	71	-	2 068	595	13	284

	Rezerwy na audyt	Rezerwa na koszt sprzedanego towaru	Rezerwa na koszty podwykonawców	Rezerwa dotycząca projektów	Rezerwa na pozostałe koszty	Rezerwy na świadczenia emerytalne i podobne
Stan na 01.01.2025	46	8	1 130	364	-	266
Zmiana:						
utworzenie rezerwy	74	8	3 403	543	54	-
wykorzystanie rezerwy	(69)	(8)	(1 692)	(385)	(42)	(2)
Stan na 31.12.2025	51	8	2 840	521	12	264

	Rezerwy na audyt	Rezerwa na koszt sprzedanego towaru	Rezerwa na koszty podwykonawców	Rezerwa dotycząca projektów	Rezerwa na pozostałe koszty	Rezerwy na świadczenia emerytalne i podobne
Stan na 01.01.2025	46	8	1 130	363	-	266
Zmiana:						
utworzenie rezerwy	19	-	312	164	-	67
wykorzystanie rezerwy	-	(8)	(1 052)	(232)	-	-
Stan na 31.03.2025	65	-	390	295	-	333

## DODATKOWE INFORMACJE DO ŚRÓDROCZNEGO SKRÓCONEGO SPRAWOZDANIA FINANSOWEGO

### ▾ Informacje o jednostce

Spółka Xplus S.A. [dalej zwana „Spółką”] została utworzona Aktem Notarialnym z dnia 09.11.2007. Spółka jest wpisana do rejestru przedsiębiorców Krajowego Rejestru Sądowego w Sądzie Rejonowym dla miasta Warszawa – XIII Wydział Gospodarczy pod numerem KRS 0000296278. Spółce nadano numer statystyczny REGON 141184166. Krajem rejestracji Spółki jest Polska. Akcje Spółki są notowane na rynku regularnym Warszawskiej Giełdy Papierów Wartościowych.

Siedziba Spółki mieści się przy ul. Puławskiej 435A w Warszawie.

XPLUS S.A.  
PUŁAWSKA 435A,  
02-801 WARSZAWA

NIP:  
521-346-31-69

KRS:  
0000296278

KAPITAŁ ZAKŁADOWY:  
696 468,04 PLN

TELEFON:  
+48 22 295 02 50

xplusglobal.com

SĄD OKRĘGOWY W WARSZAWIE:  
XIII WYDZIAŁ GOSPODARCZY KRAJOWEGO REJESTRU SĄDOWEGO

FAX:  
+48 22 295 02 99





## Skład Zarządu i Rady Nadzorczej Spółki

W skład Zarządu Spółki na dzień zatwierdzenia sprawozdania finansowego do publikacji tj. 14.05.2026 r. wchodził:



**Karol Sudnik**  
Prezes Zarządu



**Katarzyna Zyzak**  
Członek Zarządu



**Jakub Sender**  
Członek Zarządu



**Tomasz Dąbrowski**  
Członek Zarządu

W dniu 24.03.2026 r. Rada Nadzorcza Spółki podjęła uchwałę o powołaniu Pana Tomasza Dąbrowskiego do pełnienia funkcji Członka Zarządu. Kadencja ww. Członka Zarządu kończy się wraz z upływem kadencji pozostałych Członków Zarządu powołanych na wspólną kadencję, tj. w dniu 31.12.2028 r.

W skład Rady Nadzorczej Spółki na dzień zatwierdzenia sprawozdania finansowego do publikacji tj. 14.05.2026 r. wchodził:



**Michał Stalmach**  
Przewodniczący Rady Nadzorczej



**Szczepan Strublewski**  
Członek Rady Nadzorczej



**Sebastian Szałachowski**  
Członek Rady Nadzorczej



**Marcin Karpiński**  
Członek Rady Nadzorczej



**Jerzy Kufel**  
Członek Rady Nadzorczej

## Charakter działalności Spółki

Podstawowym przedmiotem działalności Spółki jest:

- Działalność związana z wdrożeniami oraz utrzymaniem rozwiązań IT, w szczególności systemu ERP autorstwa Microsoft: Dynamics 365 (Segment Wdrożenie)
- Działalność związana z tworzeniem własnego oprogramowania, kompatybilnego z rozwiązaniami Microsoft, w szczególności Dynamics 365 (Segment MRR).
- Działalność związana ze sprzedażą licencji innych dostawców oprogramowania, w szczególności Microsoft (Segment Sprzedaż licencji obcych).

## Oświadczenie o zgodności oraz zasady sprorządzania i prezentacji

Na podstawie uchwały Nadzwyczajnego Walnego Zgromadzenia z dnia 25.05.2022 roku, w sprawie stosowania MSR/MSSF na podstawie art. 45 ust. 1a i art. 45 ust. 1c Ustawy o rachunkowości Spółka rozpoczęła stosowanie MSSF dla celów statutowej sprawozdawczości finansowej z dniem 1.01.2022 roku. Na ten dzień Spółka wprowadziła do ksiąg rachunkowych wszystkie korekty dotyczące okresów przeszłych (zaprezentowanych w pierwszych sprawozdaniach finansowych zgodnych z MSSF, obejmujących historyczne informacje finansowe za lata 2019–2021).

Niniejsze śródroczne skrócone sprawozdanie finansowe zostało sporządzone zgodnie z Międzynarodowym Standardem Rachunkowości MSR 34 „Śródroczna sprawozdawczość finansowa”, który został zatwierdzony przez Unię Europejską, oraz z Rozporządzeniem Ministra Finansów z dnia 29 marca 2018 r. w sprawie informacji bieżących i okresowych przekazywanych przez emitentów papierów wartościowych oraz warunków





uznawania za równoważne informacji wymaganych przepisami prawa państwa niebędącego państwem członkowskim (Dz.U. z 2018 r. poz. 757).

Niniejsze śródroczne skrócone sprawozdanie finansowe przedstawia sytuację finansową Spółki na dzień 31 marca 2026 roku, 31 grudnia 2025 roku oraz 31 marca 2025, wyniki ich działalności za okres zakończony 31 marca 2026 roku, 31 grudnia 2025 roku oraz 31 marca 2025, zmiany w kapitale własnym za okres zakończony 31 marca 2026 roku, 31 grudnia 2025 roku oraz 31 marca 2025 oraz przepływy pieniężne za okres zakończony 31 marca 2026 roku, 31 grudnia 2025 roku oraz 31 marca 2025.

Śródroczne skrócone sprawozdanie finansowe nie zawiera wszystkich informacji, które ujawniane są w rocznym sprawozdaniu finansowym sporządzonym zgodnie z Międzynarodowymi Standardami Rachunkowości, Międzynarodowymi Standardami Sprawozdawczości Finansowej oraz związanymi z nimi interpretacjami zatwierdzonymi w formie rozporządzeń Komisji Europejskiej (dalej łącznie zwane „MSSF”), obowiązującymi dla okresów rocznych rozpoczynających się 1.01.2022 roku.

Zaprezentowane w niniejszym śródrocznym skróconym sprawozdaniu finansowym dane na dzień 31 grudnia 2025 roku podlegały badaniu przez biegłego rewidenta. Sprawozdanie z badania sprawozdania finansowego za rok 2025 zostało wydane w dniu 13 kwietnia 2026 roku.

Śródroczne skrócone sprawozdanie finansowe zostało sporządzone przy założeniu kontynuowania działalności gospodarczej przez Spółkę w niezmienionej formie i zakresie przez okres co najmniej 12 miesięcy od dnia kończącego okres sprawozdawczy. Na dzień zatwierdzenia niniejszego skróconego śródrocznego sprawozdania finansowego do publikacji nie istnieją przesłanki zamierzonego lub przymusowego zaniechania bądź istotnego ograniczenia przez Spółkę dotychczasowej działalności.

Pozycje zawarte w śródrocznym skróconym sprawozdaniu finansowym wycenia się w walucie podstawowego środowiska gospodarczego, w którym Spółka prowadzi działalność („waluta funkcjonalna”). Walutą funkcjonalną Spółki oraz walutą prezentacji niniejszego sprawozdania finansowego jest złoty polski, a wszystkie kwoty wyrażone są w tysiącach złotych polskich (o ile nie wskazano inaczej).

### ↘ Nowe standardy i interpretacje, które zostały opublikowane, ale nie mają zastosowania

Standardy i interpretacje, które zostały wydane, ale nie obowiązują, ponieważ nie zostały jeszcze zatwierdzone przez Unię Europejską („UE”) lub zostały zatwierdzone przez UE, ale nie zostały wcześniej zastosowane przez Spółkę zaprezentowane zostały w rocznym sprawozdaniu finansowym za rok 2025. Spółka nie zdecydowała się na wcześniejsze zastosowanie żadnego ze standardów, interpretacji lub zmian, które nie weszły dotychczas w życie. Zarząd nie przewiduje, aby wprowadzenie wymienionych wyżej standardów oraz interpretacji miało istotny wpływ na stosowane przez Spółkę zasady (politykę) rachunkowości.

### ↘ Zasady rachunkowości

Przy sporządzaniu niniejszego śródrocznego skróconego sprawozdania finansowego zastosowane zastosowały takie same zasady rachunkowości i metody wyliczeń jak przy sporządzaniu sprawozdania finansowego za rok 2025. Spółka nie zastosowała innych standardów, zmian standardów i interpretacji, które zostały opublikowane i zatwierdzone do stosowania w UE, ale nie weszły jeszcze w życie. Spółka nie przewiduje istotnego wpływu tych standardów na sprawozdanie finansowe, jeśli byłyby zastosowane na dzień bilansowy.





## ▼ Informacje dotyczące sezonowości lub cykliczności działalności Emitenta

Nie wystąpiły znaczące czynniki sezonowości lub cykliczności.

- ▼ Kwota i rodzaj pozycji wpływających na aktywa, zobowiązania, kapitał własny, wynik netto lub przepływy pieniężne, które są nietypowe ze względu na ich rodzaj, wartość lub częstotliwość

W okresie sprawozdawczym Spółka nie odnotowała innych szczególnych zdarzeń o nietypowym charakterze w działalności operacyjnej ze względu na ich rodzaj i wielkość, które miałyby wpływ na jej wyniki finansowe i sytuację.

- ▼ Zmiany wartości szacunkowych kwot, które były prezentowane w poprzednich okresach śródrocznych bieżącego roku obrotowego, lub zmiany wartości szacunkowych prezentowane w poprzednich latach obrotowych, jeśli wywierają one istotny wpływ na bieżący okres śródroczny.

Przy sporządzaniu śródrocznego skróconego sprawozdania finansowego Zarząd Spółki kieruje się osądem przy dokonywaniu licznych szacunków i założeń, które mają wpływ na stosowane zasady rachunkowości oraz prezentowane wartości aktywów, zobowiązań, przychodów oraz kosztów. Założenia tych szacunków opierają się na najlepszej wiedzy Zarządu odnośnie do bieżących i przyszłych działań i zdarzeń w poszczególnych obszarach.

W niektórych istotnych kwestiach Zarząd opiera się na opiniach niezależnych ekspertów. Faktycznie zrealizowane wartości mogą różnić się od szacowanych przez Zarząd.

W okresach objętych śródrocznym skróconym sprawozdaniem finansowym nie miały miejsca zmiany metodologii dokonywania istotnych szacunków. Zmiany wielkości szacunków wynikały ze zdarzeń, jakie miały miejsce w okresach sprawozdawczych.

Informacje o szacunkach i założeniach, które są znaczące dla sprawozdania finansowego, zostały zaprezentowane w ostatnim zatwierdzonym rocznym Sprawozdaniu Finansowym Spółki. W okresie objętym niniejszym sprawozdaniem nie zaszły w tym zakresie istotne zmiany.

- ▼ Informacje o odpisach aktualizujących wartość zapasów do wartości netto możliwej do uzyskania i odwróceniu odpisów z tego tytułu

Nie dokonano aktualizacji wartości zapasów.

- ▼ Informacje o odpisach aktualizujących z tytułu utraty wartości aktywów finansowych, rzeczowych aktywów trwałych, wartości niematerialnych i prawnych lub innych aktywów oraz odwróceniu takich odpisów

W I kwartale 2026 nie dokonano odpisu aktualizującego z tytułu utraty wartości aktywów finansowych, rzeczowych aktywów trwałych, wartości niematerialnych i prawnych i nie odwrócono takich odpisów.





↘ Informacje o istotnym zobowiązaniu z tytułu dokonania zakupu rzeczowych aktywów trwałych

Nie wystąpiły istotne zobowiązaniu z tytułu dokonania zakupu rzeczowych aktywów trwałych.

↘ Informacje o istotnych rozliczeniach z tytułu spraw sądowych

Nie wystąpiły istotne rozliczenia z tytułu spraw sądowych.

↘ Wskazanie korekt błędów poprzednich okresów

Nie wystąpiły korekty błędów poprzednich okresów.

↘ Informacje o zmianach sytuacji gospodarczej i warunków prowadzenia działalności, które mają istotny wpływ na wartość godziwą aktywów finansowych i zobowiązań finansowych jednostki niezależnie od tego, czy te aktywa i zobowiązania są ujęte w wartości godziwej czy w skorygowanej cenie nabycia (koszcie zamortyzowanym)

W okresie objętym śródrocznymi informacjami nie miały miejsca zmiany sytuacji gospodarczej i warunków prowadzenia działalności, które mają istotny wpływ na wartość godziwą aktywów finansowych i zobowiązań finansowych.

↘ Informacje o niespłaceniu kredytu lub pożyczki lub naruszeniu istotnych postanowień umowy kredytu lub pożyczki, w odniesieniu do których nie podjęto żadnych działań naprawczych do końca okresu sprawozdawczego

W okresie objętym śródrocznymi informacjami finansowymi nie wystąpiła sytuacja niespłacenia kredytu lub pożyczki ani naruszenia istotnych postanowień umowy kredytu lub pożyczki, w odniesieniu do których nie podjęto żadnych działań naprawczych do końca okresu sprawozdawczego.

↘ Informacje o zawarciu przez emitenta lub jednostkę od niego zależną jednej lub wielu transakcji z podmiotami powiązanymi, jeżeli zostały zawarte na warunkach innych niż rynkowe, wraz ze wskazaniem ich wartości, przy czym informacje dotyczące poszczególnych transakcji mogą być zgrupowane według rodzaju, z wyjątkiem przypadku, gdy informacje o poszczególnych transakcjach są niezbędne do zrozumienia ich wpływu na sytuację majątkową, finansową i wynik finansowy emitenta

W ocenie Spółki transakcje z podmiotami powiązanymi były zawierane na warunkach rynkowych.





↘ Informacje o zmianie sposobu (metody) ustalenia wartości godziwej instrumentów finansowych

W prezentowanym okresie śródrocznym nie wystąpiła zmiana metody ustalania wartości godziwej wycenianych instrumentów finansowych. Wartość księgowa aktywów oraz zobowiązań finansowych nie odbiega istotnie od ich wartości godziwych.

↘ Informacje dotycząca zmiany w klasyfikacji aktywów finansowych w wyniku zmiany celu lub wykorzystania tych aktywów

Nie wystąpiły zmiany w klasyfikacji aktywów finansowych w wyniku zmiany celu lub wykorzystania tych aktywów.

↘ Informacje dotycząca emisji, wykupu i spłaty nie udziałowych i kapitałowych papierów wartościowych

Nie wystąpiły zmiany dotyczące emisji, wykupu i spłaty nie udziałowych i kapitałowych papierów wartościowych.

↘ Informacje dotyczące wypłaconej lub zadeklarowanej dywidendy, łącznie i w przeliczeniu na jedną akcję, z podziałem na akcje zwykłe i uprzywilejowane

Informacja w nocie nr 11.

↘ Informacje dotycząca zmian zobowiązań warunkowych lub aktywów warunkowych, które nastąpiły od czasu zakończenia ostatniego roku obrotowego

Od zakończenia ostatniego roku obrotowego nie występowały zmiany zobowiązań warunkowych lub aktywów warunkowych.

↘ Inne informacje, które mogą w istotny sposób wpłynąć na ocenę sytuacji majątkowej, finansowej i wyniku finansowego emitenta

Poza zdarzeniami i okolicznościami opisanymi w niniejszym raporcie nie wystąpiły zdarzenia o nietypowym charakterze, które miałyby istotny wpływ na śródroczne skrócone sprawozdanie finansowe.

↘ Zwięzły opis istotnych dokonań lub niepowodzeń emitenta w okresie, którego dotyczy raport, wraz z wykazem najważniejszych zdarzeń dotyczących emitenta

W okresie objętym raportem Spółka realizowała projekty wdrożeniowe w zakresie Dynamics 365 (najnowsza wersja technologii z rodziny Dynamics) oraz oferowała autorskie produkty XPLUS. Realizowane były także usługi związane z obsługą utrzymania, testowania i rozwijania rozwiązań informatycznych u tych klientów, którzy zakończyli wdrożenia systemów oferowanych przez Spółkę.

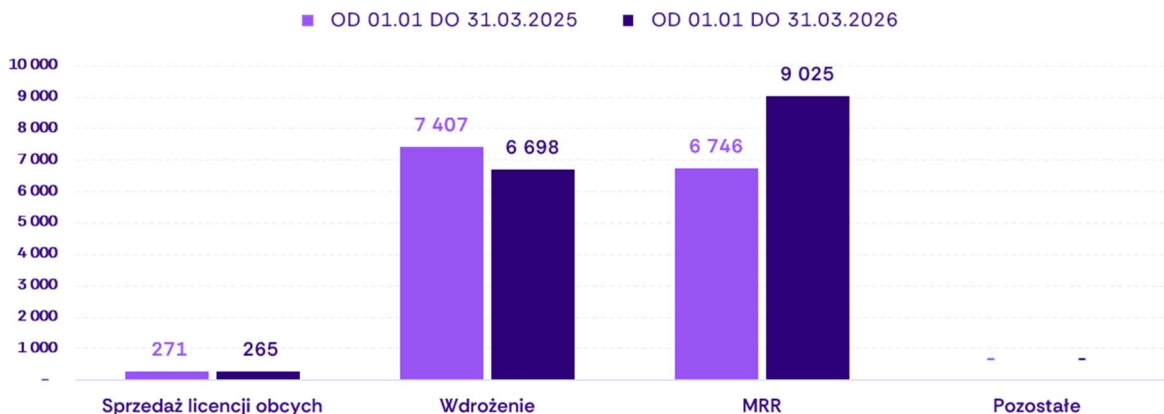




Poziom zaokrąglenie:  
WSZYSTKIE KWOTY WYRAŻONE SĄ W TYSIĄCACH ZŁOTYCH  
POLSKICH (O ILE NIE WSKAZANO INACZEJ)

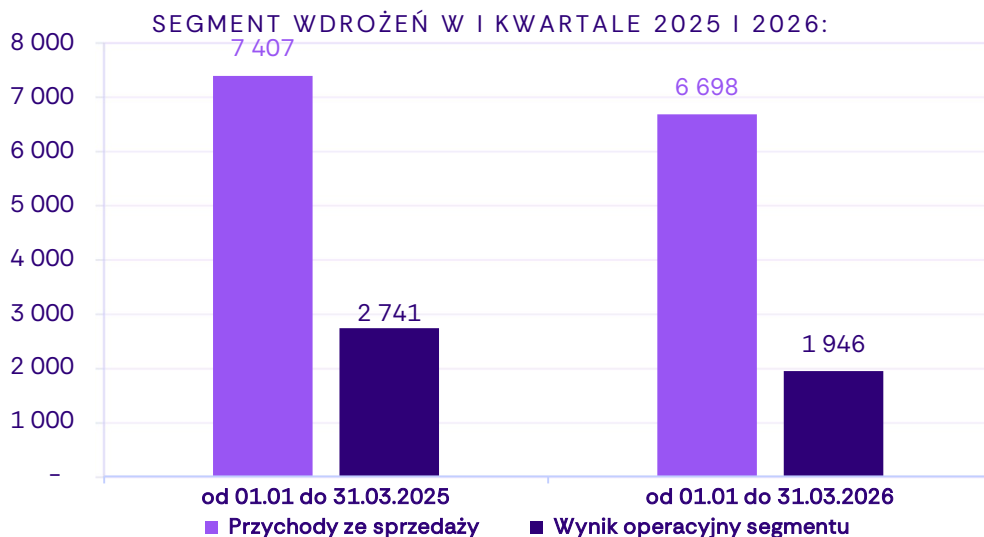
Waluta sprawozdawcza:  
ZŁOTY POLSKI (PLN)

### PRZYCHODY ZE SPRZEDAŻY W I KWARTALE 2025 I 2026



Przychody ze sprzedaży wzrosły o 11% w I kwartale 2026 w porównaniu do I kwartału 2025 r. W analizowanym okresie Spółka osiągnęła przychody ze sprzedaży na poziomie 16 mln PLN, podczas gdy w analogicznym kwartale 2025 roku przychody te wynosiły 14,4 mln PLN.

Poniższy wykres przedstawia przychody ze sprzedaży oraz wynik segmentu implementacji. Zauważamy nieznaczny spadek w przychodach ze sprzedaży wdrożeń oraz spadek wyniku. Przychody ze sprzedaży spadły o 11%, a wynik osiągnął poziom 1 946 tys. zł. Jest to efekt różnej dynamiki postępu w realizacji projektów oraz zmian w strukturze portfela projektowego.



Poniżej przedstawiono kształtowanie się przychodów ze sprzedaży i wyniku operacyjnego segmentu MRR w I kwartale 2026 r. w porównaniu do analogicznego kwartału 2025 r. Zauważamy, że przychody znacząco wzrosły (o 31%). W I kwartale 2026 BU MRR odnotował zysk na poziomie 1 858 tys. zł.

XPLUS S.A.  
PUŁAWSKA 435A,  
02-801 WARSZAWA

NIP:  
521-346-31-69

KRS:  
0000296278

KAPITAŁ ZAKŁADOWY:  
696 468,04 PLN

TELEFON:  
+48 22 295 02 50

xplusglobal.com

SĄD OKRĘGOWY W WARSZAWIE:  
XIII WYDZIAŁ GOSPODARCZY KRAJOWEGO REJESTRU SĄDOWEGO

FAX:  
+48 22 295 02 99

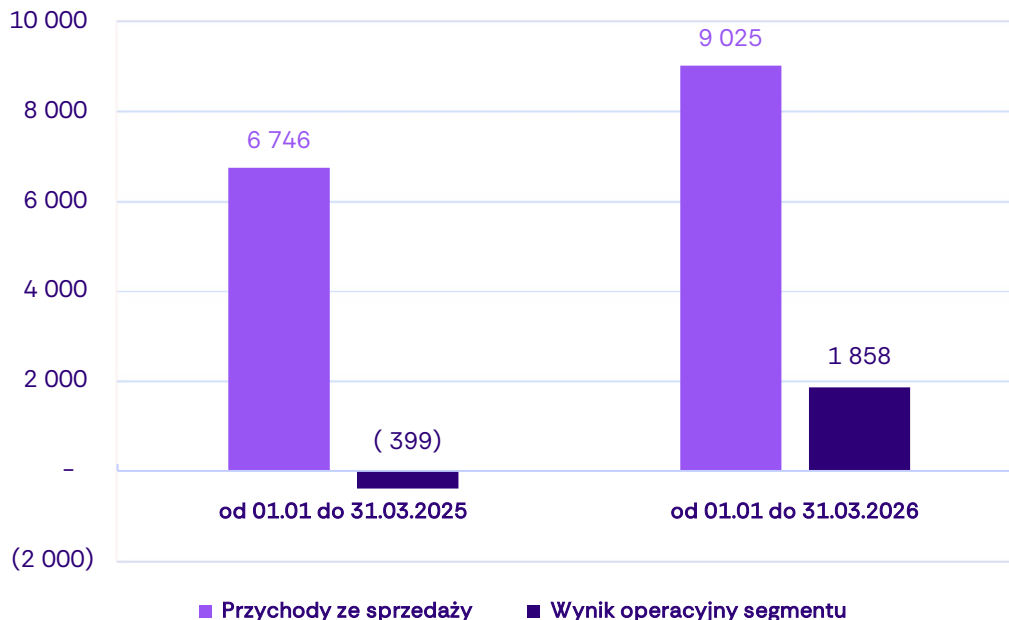




Poziom zaokrąglenie:  
WSZYSTKIE KWOTY WYRAŻONE SĄ W TYSIĄCACH ZŁOTYCH  
POLSKICH (O ILE NIE WSKAZANO INACZEJ)

Waluta sprawozdawcza:  
ZŁOTY POLSKI (PLN)

SEGMENT MRR W I KWARTALE 2025 I 2026:



Suma przychodów BU MRR zawiera przychody z utrzymania oprogramowania, przychody z usług testowania oprogramowania, a także przychody ze sprzedaży produktów XPLUS. W I kwartale 2026 r. Spółka odnotowała wzrost przychodów w ramach każdej z powyższych linii biznesowych, w szczególności wzrosły przychody ze sprzedaży produktów: związanych z potrzebą dostosowania się do wymogów prawnych (np. wdrożenie KSEF), a także produktów z rodziny Executive, w ramach, których Spółka realizuje szereg umów polegających na sprzedaży i odnawianiu subskrypcji produktu w modelu SaaS.

W ramach BU MRR, XPLUS kontynuuje prace w kierunku gruntownej przebudowy oferty usługowej (oferta serwisowa wraz ofertą produktową i testingową zostanie zintegrowana w jedną wspólną ofertę, która ma wykorzystywać synergii płynącą z wzajemnej korelacji). Zmiana ta powinna zaowocować maksymalizacją przychodów w przyszłości w ramach BU MRR.

Dodatkowo Spółka prowadzi działania w kierunku rozwoju kanałów sprzedaży skierowanych do dotychczasowych klientów, co powinno pozytywnie wpływać na poziom sprzedaży w każdym z BU, przy jednoczesnym wzroście rentowności procesu sprzedaży (w wyniku poprawy proporcji kosztu pozyskania klienta do marży na kliencie generowanej przez cały okres życia klienta). XPLUS kładzie nacisk na maksymalizację wartości dostarczanej klientowi i co za tym idzie, na ograniczenia „churnu” (tj. odsetka klientów rezygnujących z produktów XPLUS).

W ramach przychodów dotyczących licencji SaaS, obserwujemy wzrost o 1 467 tys. zł. w porównywalnych okresach, co przedstawia poniższy wykres. Jest to spójne ze strategią Spółki, która chce maksymalizować poziom przychodów powtarzalnych (recurring revenue).

XPLUS S.A.  
PUŁAWSKA 435A,  
02-801 WARSZAWA  
[xplusglobal.com](http://xplusglobal.com)

NIP:  
521-346-31-69

KRS:  
0000296278

KAPITAŁ ZAKŁADOWY:  
696 468,04 PLN

TELEFON:  
+48 22 295 02 50

SĄD OKRĘGOWY W WARSZAWIE:  
XIII WYDZIAŁ GOSPODARCZY KRAJOWEGO REJESTRU SĄDOWEGO

FAX:  
+48 22 295 02 99

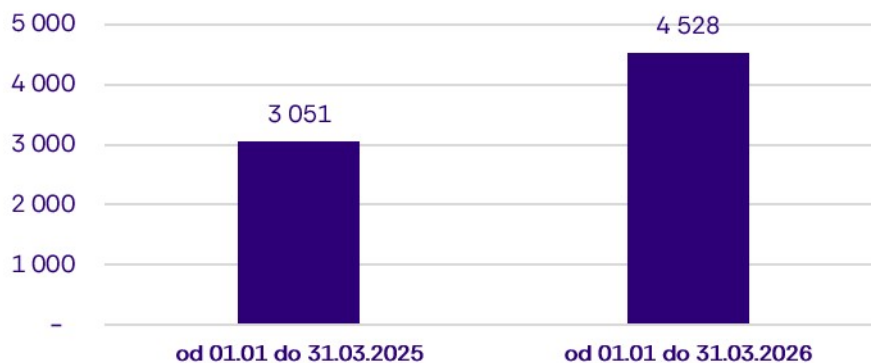




Poziom zaokrąglenie:  
WSZYSTKIE KWOTY WYRAŻONE SĄ W TYSIĄCACH ZŁOTYCH  
POLSKICH (O ILE NIE WSKAZANO INACZEJ)

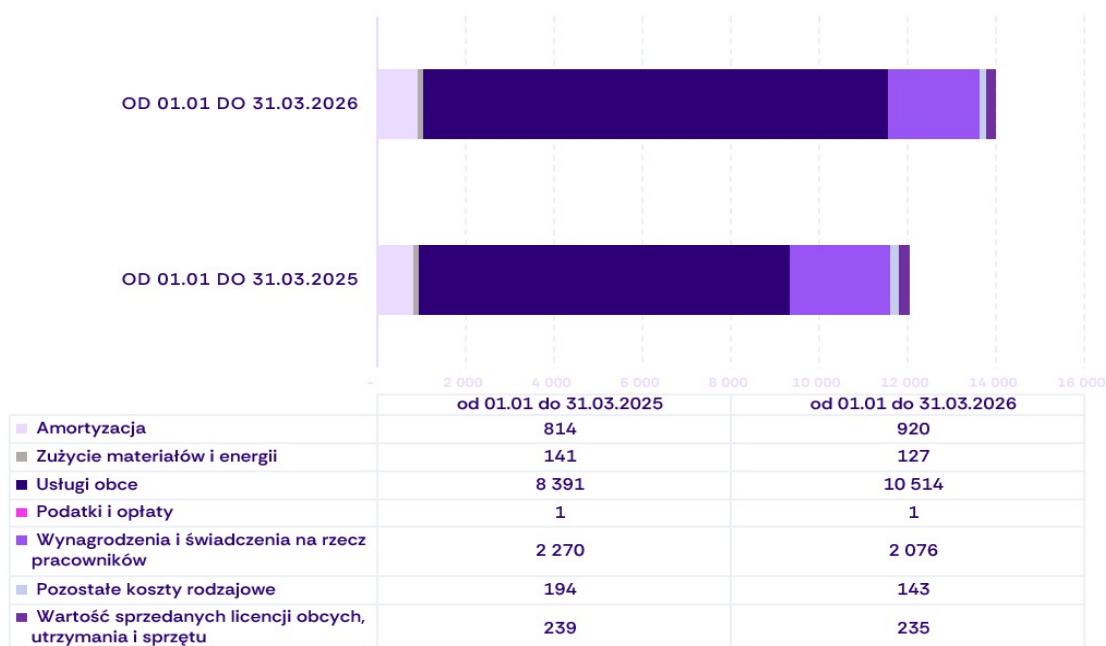
Waluta sprawozdawcza:  
ZŁOTY POLSKI (PLN)

PRZYCHODY ZE SPRZEDAŻY SAAS W I KWARTALE  
2025 I 2026:



Poniżej zaprezentowano szczegółowe kształtowanie się struktury kosztów działalności kontynuowanej w I kwartale 2025 i 2026 roku:

KOSZTY DZIAŁALNOŚCI KONTYNUOWANEJ W I KWARTALE 2025 ORAZ 2026



Na przedstawionym wykresie można zaobserwować, że koszty działalności kontynuowanej w I kwartale 2026 utrzymują się na nieznacznie wyższym poziomie niż w analogicznym kwartale 2025 r. Niezmiennie pozycjami, które w największym stopniu wpłynęły na wartość przedmiotowych kosztów, były usługi obce, stanowiące 75% wszystkich kosztów działalności operacyjnej, oraz wynagrodzenia, które stanowiły 15% wartości kosztów działalności operacyjnej.





- Wskazanie czynników i zdarzeń, w tym o nietypowym charakterze, mających istotny wpływ na skrócone sprawozdanie finansowe

W I kwartale 2026 roku nie wystąpiły czynniki i zdarzenia o nietypowym charakterze, mające znaczący wpływ na osiągnięte wyniki finansowe.

- Opis zmian organizacji grupy kapitałowej emitenta, w tym w wyniku połączenia jednostek, uzyskania lub straty kontroli nad jednostkami zależnymi oraz inwestycjami długoterminowymi, a także podziału, restrukturyzacji lub zaniechania działalności oraz wskazanie jednostek podlegających konsolidacji, a w przypadku emitenta będącego jednostką dominującą, który na podstawie obowiązujących go przepisów nie ma obowiązku lub może nie sporządzać skonsolidowanych sprawozdań finansowych dodatkowo wskazanie przyczyny i podstawy prawnej braku konsolidacji

Spółka nie tworzy grupy kapitałowej.

- Stanowisko Zarządu odnośnie możliwości zrealizowania publikowanych prognoz wyników na dany rok w świetle wyników zaprezentowanych w danym raporcie

W okresie objętym raportem Spółka nie publikowała prognoz wyników finansowych.

- Zestawienie stanu posiadania akcji emitenta lub uprawnień do nich przez osoby zarządzające i nadzorujące emitenta na dzień przekazania raportu rocznego:

#### Imię i nazwisko

#### Liczba posiadanych akcji Spółki

Karol Andrzej Sudnik*	pośrednio przez FCBSL Sp. z o.o. 57 143 865
Jakub Sender	0
Katarzyna Agnieszka Zyzak	354 249
Michał Stalmach**	14 246 oraz pośrednio przez Arrow FIZ 3 503 139
Szczepan Strublewski	0
Marcin Karpiński	8 085
Jerzy Kufel	0
Sebastian Szałachowski	0

\*Podmiot powiązany z p. Karolem Sudnikiem – FCBSL sp. z o.o., posiada 57 143 865 akcji Spółki o wartości nominalnej posiadanych akcji w wysokości 571 438,65 zł

\*\*Podmiot powiązany z p. Michałem Stalmachem – Arrow FIZ, posiada 3 503 139 akcji Spółki o wartości nominalnej posiadanych akcji w wysokości 35 031,39 zł

XPLUS S.A.  
PUŁAWSKA 435A,  
02-801 WARSZAWA

NIP:  
521-346-31-69

KRS:  
0000296278

KAPITAŁ ZAKŁADOWY:  
696 468,04 PLN

TELEFON:  
+48 22 295 02 50

xplusglobal.com

SĄD OKRĘGOWY W WARSZAWIE:  
XIII WYDZIAŁ GOSPODARCZY KRAJOWEGO REJESTRU SĄDOWEGO

FAX:  
+48 22 295 02 99





## ▾ Istotne sprawy sądowe i postępowania podatkowe

W dniu 28 marca 2023 r. do Spółki wpłynął pozew od byłego klienta Szynaka – Meble Sp. z o.o. o zapłatę łącznie kwoty 5 061 492,84 zł z odsetkami ustawowymi liczonymi od dnia 14 kwietnia 2023 r., w tym 599 000 zł kary umownej za zwłokę w usunięciu rzekomych wad oraz łącznie 4 462 492,84 zł odszkodowań, w tym za nienależyte wdrożenie systemu, nienależyte usługi serwisowe lub koszty licencji Microsoft.

Zarząd informował już o potencjalnych roszczeniach związanych ze świadczonymi dla tej spółki usługami wdrożeniowymi i serwisowymi w nocie nr 28 sprawozdania finansowego za 2021 r. (i w sprawozdaniach za kolejne lata), ale ze względu na bezzasadność zgłaszanych roszczeń (ówcześnie określanych przez Szynaka-Meble na ponad 22 mln zł), Zarząd ocenił je jako nie mogące mieć wpływu na sytuację finansową Spółki.

Wniesienie pozwu i objęcie nim roszczenia Zarząd nadal uznaje za bezzasadne, pomimo znaczącego ograniczenia ich skali i częściowej zmiany podstawy prawnej. W całości kwestionując zasadność pozwu, Zarząd zdecydował o ujawnieniu tej informacji wyłącznie ze względu na wysoką kwotę roszczenia.

Zarząd nie widzi podstawy do zawiązania rezerwy w związku z powyższą sprawą, ponieważ ocenia ryzyko zrealizowania się powyższych roszczeń jako nieprawdopodobne, jednocześnie nie sposób jest oszacować wiarygodną kwotę, na którą miałyby być zawiązana rezerwa. Ocena wpływu sprawy na sprawozdanie Spółki oraz weryfikacja zasadności zawiązywania rezerw będzie przeprowadzana w kolejnych okresach sprawozdawczych. W dniu 7 maja 2026 odbyła się kolejna rozprawa w tej sprawie.

W dniu 13 marca 2025 r. wpłynęła do Spółki informacja, dotycząca decyzji Naczelnika Małopolskiego Urzędu Celno-Skarbowego w Krakowie, który w dniu 27 lutego 2025 r. umorzył postępowanie podatkowe w zakresie rzetelności wywiązywania się z obowiązku płatnika podatku dochodowego od osób prawnych, dotyczących prawidłowości pobranego podatku u źródła za lata 2019 i 2020. Informacja o tym postępowaniu została zawarta w Skróconym śródrocznym sprawozdaniu finansowym za okres od 1 stycznia 2024 do 30 czerwca 2024 w punkcie: Inne informacje, które zdaniem emitenta są istotne dla oceny jego sytuacji kadrowej, majątkowej, finansowej, wyniku finansowego i ich zmian, oraz informacje, które są istotne dla oceny możliwości realizacji zobowiązań przez emitenta.

- ▾ Informacje o udzieleniu przez emitenta lub przez jednostkę od niego zależną poręczeń kredytu lub pożyczki lub udzieleniu gwarancji – łącznie jednemu podmiotowi lub jednostce zależnej od tego podmiotu, jeżeli łączna wartość istniejących poręczeń lub gwarancji jest znacząca

W okresie od 1 stycznia 2026 r. do 31 marca 2026 r. Emitent nie udzielił poręczeń kredytów lub poręczeń pożyczki, ani gwarancji.

- ▾ Inne informacje, które zdaniem emitenta są istotne dla oceny jego sytuacji kadrowej, majątkowej, finansowej, wyniku finansowego i ich zmian, oraz informacje, które są istotne dla oceny możliwości realizacji zobowiązań przez emitenta

Nie dotyczy.





## Wskazanie czynników, które w ocenie emitenta będą miały wpływ na osiągnięte przez niego wyniki w perspektywie co najmniej kolejnego kwartału

W ocenie Zarządu wpływ na wyniki finansowe Spółki w perspektywie kolejnych okresów będą miały następujące czynniki:

### Czynniki zewnętrzne:

- kształtowanie się czynników makroekonomicznych;
- wahania kursów walut;
- dostępność środków unijnych w ramach Krajowego Planu Odbudowy;
- konflikty zbrojne, w tym wojna za wschodnią granicą Polski i sytuacja geopolityczna Europy;
- sentyment inwestycyjny klientów;
- wzrost zainteresowania klientów Microsoft ofertą Spółki, w związku z oficjalną premierą nowej wersji Dynamics 365, której częścią stało się rozwiązanie autorstwa XPLUS (w ramach premiery nowej wersji rozwiązania Microsoft promowani są również dostawcy elementów rozwiązania).

### Czynniki wewnętrzne:

- realizacja zawartych już kontraktów długoterminowych;
- skuteczność w pozyskaniu nowych kontraktów w tym na rynkach zagranicznych;
- realizacja kontraktów zgodnie z założonymi budżetami i warunkami umownymi;
- rozwój i sprzedaż rozwiązań informatycznych opartych na własnych produktach, w tym skuteczność zmiany oferty produktów i usług utrzymaniowych i testowych;
- stały proces inwestycji w kapitał ludzki, zmierzający do utrzymania kompetencji i konkurencyjności na rynku;
- zmaterializowanie się niektórych ryzyk bądź szans kontraktowych;
- postęp w implementowaniu rozwiązań AI w procesach biznesowych i oferowanych produktach.

## Wybrane dane finansowe przeliczone na EUR

W okresach objętych Sprawozdaniem Finansowym, do przeliczenia wybranych danych finansowych zastosowano następujące średnie kursy wymiany złotego w stosunku do EUR, ustalane przez Narodowy Bank Polski:

- kurs obowiązujący na ostatni dzień okresu sprawozdawczego:  
31.03.2025 – 4,1839 PLN/EUR  
31.03.2026 – 4,2894 PLN/EUR
- średni kurs w okresie, obliczony jako średnia arytmetyczna kursów obowiązujących na ostatni dzień każdego miesiąca w danym okresie:  
01.01 – 31.03.2025 – 4,1848 PLN/EUR  
01.01 – 31.03.2026 – 4,2419 PLN/EUR  
Najwyższy i najniższy kurs obowiązujący w każdym okresie kształtował się następująco:  
01.01 – 31.03.2025 – 4,1391 i 4,2852 PLN/EUR  
01.01 – 31.03.2026 – 4,1987 i 4,2983 PLN/EUR





Poziom zaokrąglenie:  
WSZYSTKIE KWOTY WYRAŻONE SĄ W TYSIĄCACH ZŁOTYCH  
POLSKICH (O ILE NIE WSKAZANO INACZEJ)

Waluta sprawozdawcza:  
ZŁOTY POLSKI (PLN)

Wybrane dane finansowe przeliczone na EUR

	od 01.01 do	od 01.01 do	od 01.01 do	od 01.01 do
	31.03.2026	31.03.2025	31.03.2026	31.03.2025
	tys. zł		tys. EUR	
<b>Sprawozdanie z wyniku</b>				
Przychody ze sprzedaży	15 988	14 424	3 769	3 447
Zysk (strata) z działalności operacyjnej	2 846	2 558	671	611
Zysk (strata) przed opodatkowaniem	3 388	2 116	799	506
Zysk (strata) netto	2 760	1 690	651	404
Zysk na akcję zwykłą (zł)	0,0396	0,0243	0,0093	0,0058
Rozwodniony zysk (strata) na akcję (PLN)	0,0396	0,0243	0,0093	0,0058
Średni kurs PLN / EUR w okresie	X	X	4,2419	4,1848

	od 01.01 do	od 01.01 do	od 01.01 do	od 01.01 do
	31.03.2026	31.03.2025	31.03.2026	31.03.2025
	tys. zł		tys. EUR	
<b>Sprawozdanie z przepływów pieniężnych</b>				
Środki pieniężne netto z działalności operacyjnej	4 281	8 297	1 009	1 983
Środki pieniężne netto z działalności inwestycyjnej	(721)	(452)	(170)	(108)
Środki pieniężne netto z działalności finansowej	(209)	(167)	(49)	(40)
Zmiana netto stanu środków pieniężnych i ich ekwiwalentów	3 351	7 678	790	1 835
Średni kurs PLN / EUR w okresie	X	X	4,2419	4,1848

	31.03.2026	31.03.2025	31.03.2026	31.03.2025
	tys. zł		tys. EUR	
<b>Sprawozdanie z sytuacji finansowej</b>				
Aktywa	48 764	42 251	11 369	10 098
Zobowiązania długoterminowe	737	1 855	172	443
Zobowiązania krótkoterminowe	22 555	18 215	5 258	4 354
Kapitał własny	25 472	22 181	5 938	5 302
Kurs PLN / EUR na koniec okresu	X	X	4,2894	4,1839

📌 Zatwierdzenie do publikacji

Niniejsze śródroczne sprawozdanie finansowe zostało zatwierdzone do publikacji przez Zarząd Spółki dnia 14.05.2026 r.

XPLUS S.A.  
PUŁAWSKA 435A,  
02-801 WARSZAWA

NIP:  
521-346-31-69

KRS:  
0000296278

KAPITAŁ ZAKŁADOWY:  
696 468,04 PLN

TELEFON:  
+48 22 295 02 50

xplusglobal.com

SĄD OKRĘGOWY W WARSZAWIE:  
XIII WYDZIAŁ GOSPODARCZY KRAJOWEGO REJESTRU SĄDOWEGO

FAX:  
+48 22 295 02 99



