



Bitevil

Investor Deck

Grudzień 2019



Przychody

Suma wystawionych faktur brutto.

Prezentowane liczby wskazują przychód Bit Evil S.A. za miesiące listopad i grudzień. Nasza obecna, krótkoterminowa strategia polega na jak najczęstszym wdrażaniu modelu „retainer”, który pozwala na częstsze i bardziej regularne fakturowanie określonych bloków godzinowych.

Taki model ma przyczynić się do zapewnienia bardziej stabilnego wzrostu. Jest to możliwe dzięki pracy nad znacząco większymi projektami o obszerniejszym wymiarze godzin niż dotychczas.

*znaczący wzrost przychodu w grudniu w stosunku do poprzednich miesięcy spowodowany jest wystawieniem faktur na zaległe nieopłacone wcześniej godziny programistyczne realizowane dla klientów oraz sprzedaż platformy Brand Sabbath.

Listopad

Krajowy
23 766

PLN
144 487

Zagraniczny
120 721

Grudzień

Krajowy
147 422

PLN
384 021

Zagraniczny
236 599

Skumulowane Przychody

Styczeń - Grudzień

Krajowy brutto

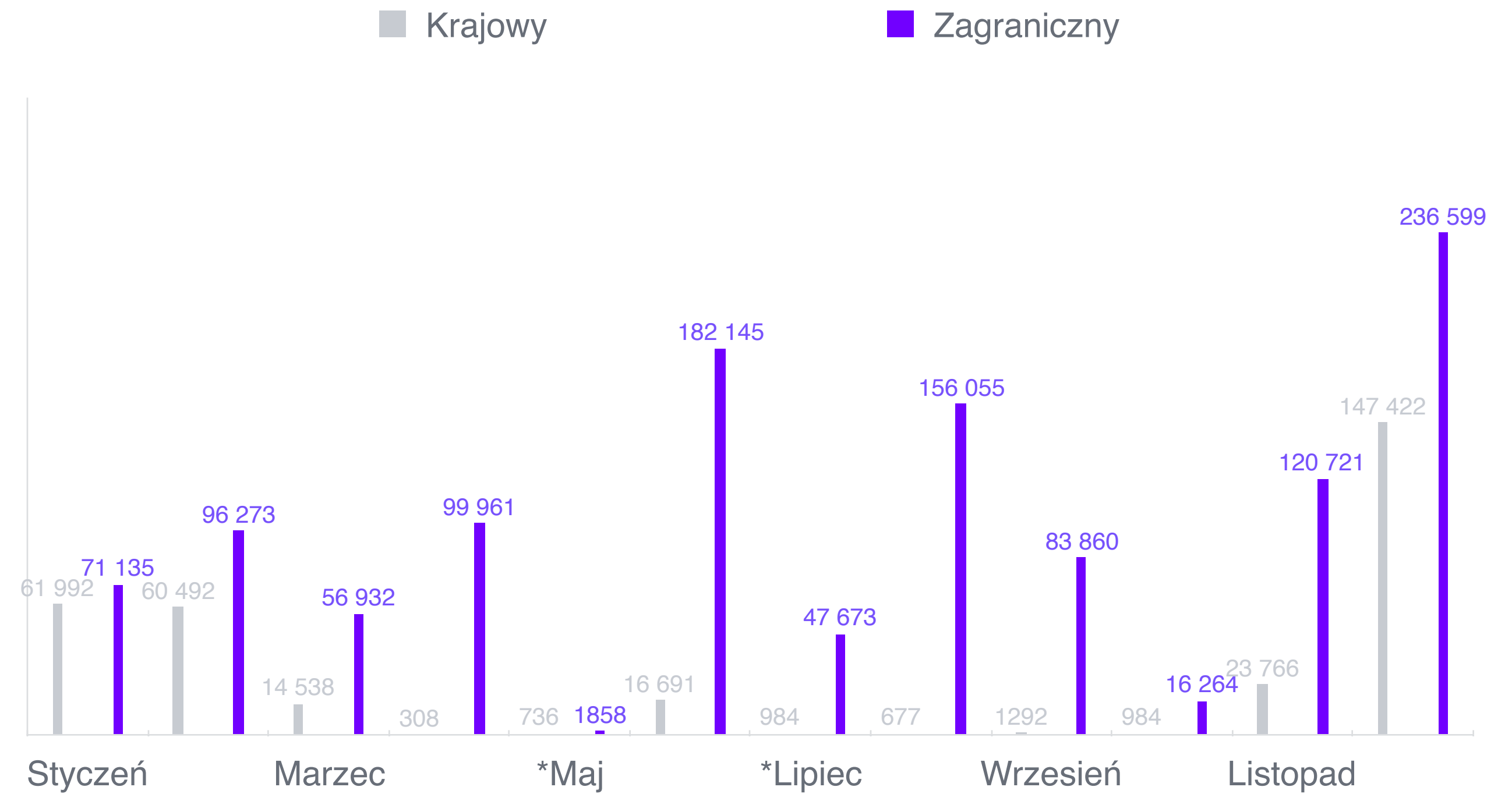
329 882

PLN

1 499 358

Zagraniczny brutto

1 169 476



*Wpływ należności za przepracowane roboczogodziny w maju, lipcu oraz w październiku przesunął się na miesiące kolejne, z powodu dalszej realizacji projektów o większych zakresach godzinowych dla klientów.

Grudzień - zarejestrowane godziny

W grudniu około 55% zalogowanych godzin przyczyni się do wygenerowania przychodu.

*liczba godzin do fakturowania zmalała w stosunku do miesięcy ubiegłych z powodu realizacji projektów wewnętrznych spółki

**liczba godzin pojemności zespołu oraz godzin zarejestrowanych zmalała w stosunku do miesięcy ubiegłych z powodu okresu świątecznego

760h**

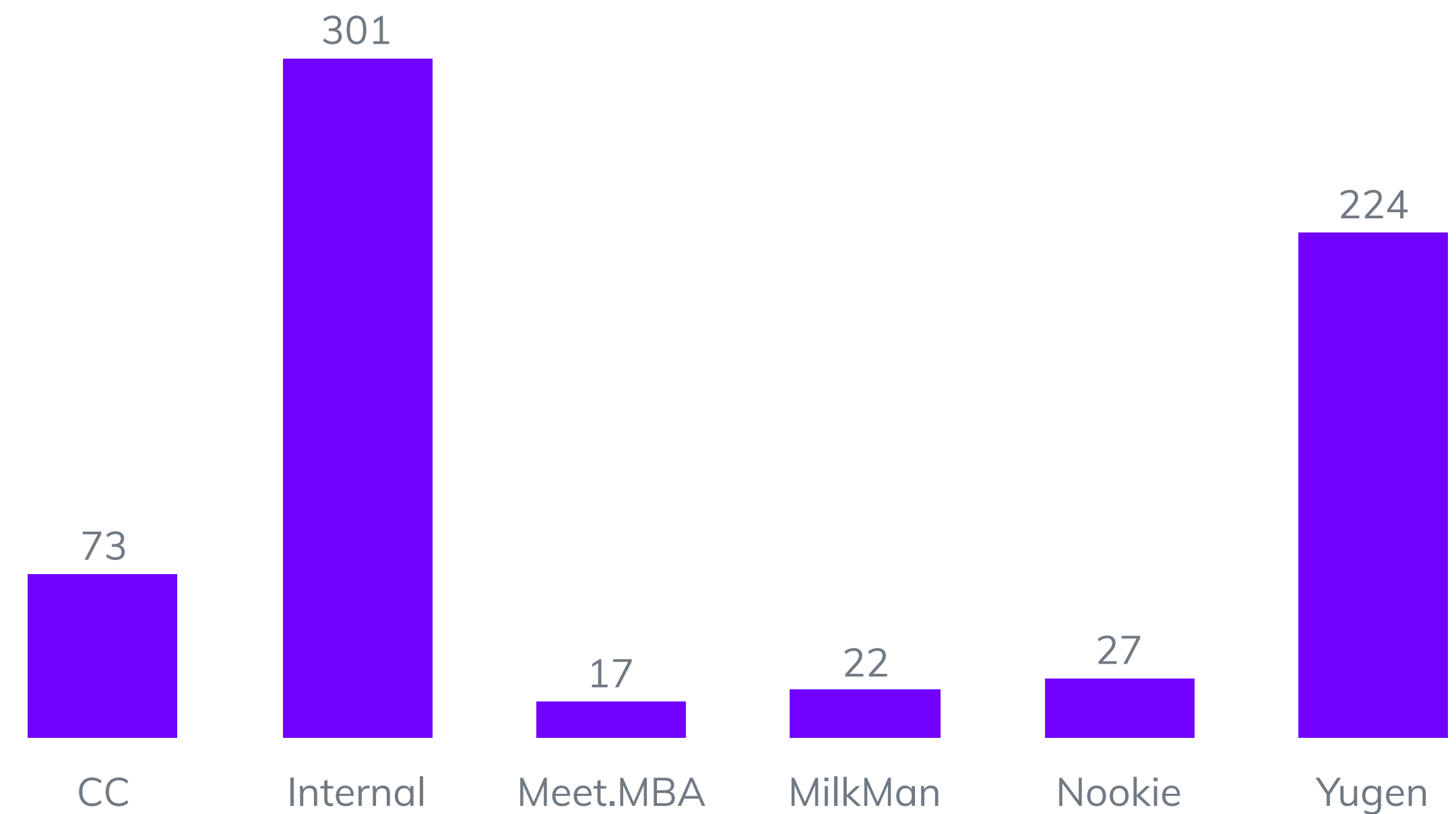
Pojemność
Zespołu

664h**

Zarejestrowane
Godziny

363h*

Godziny do
Fakturowania



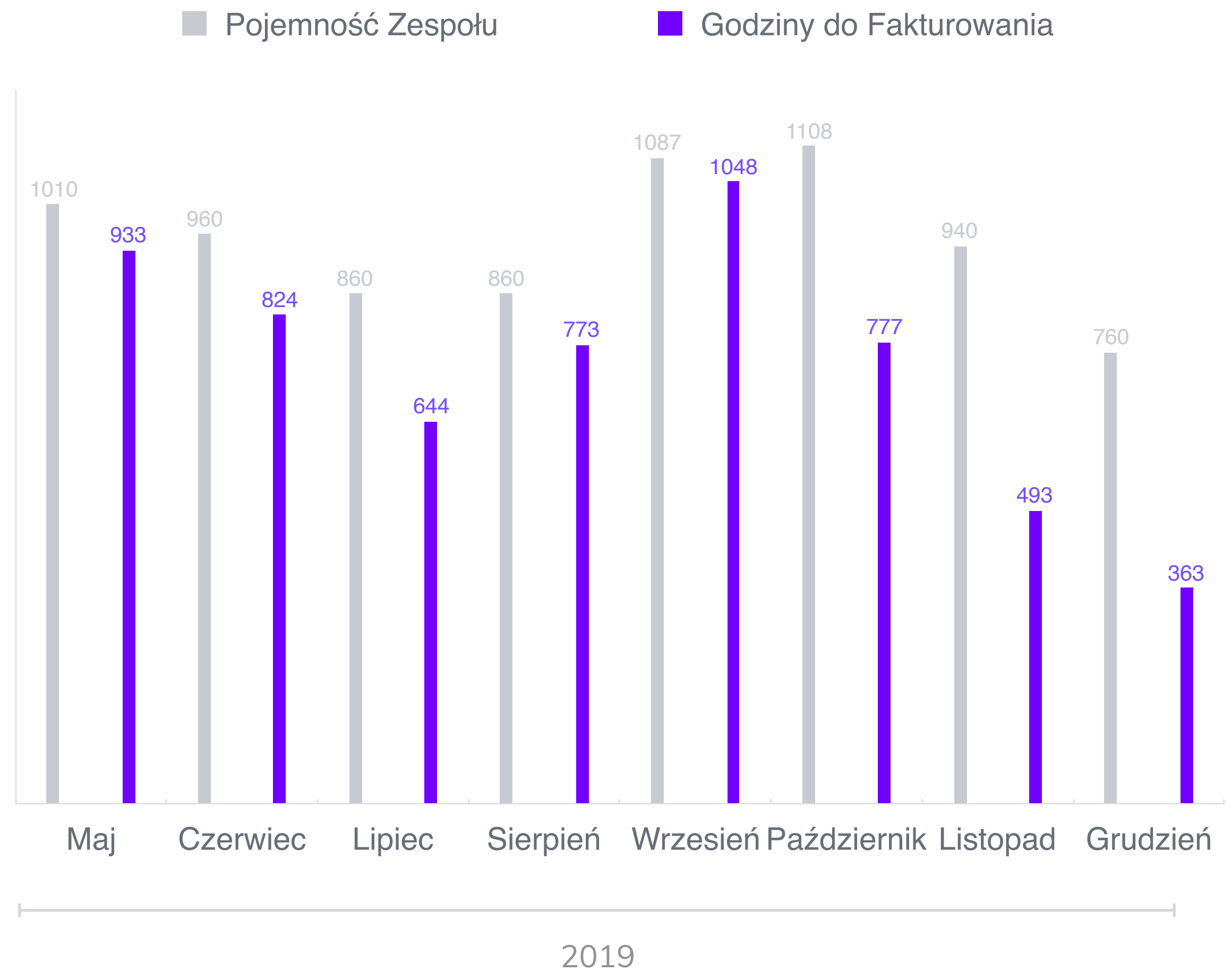
Zarejestrowane Godziny

-19%

Różnica w pojemności godzinowej zespołu w grudniu w porównaniu do listopada 2019.

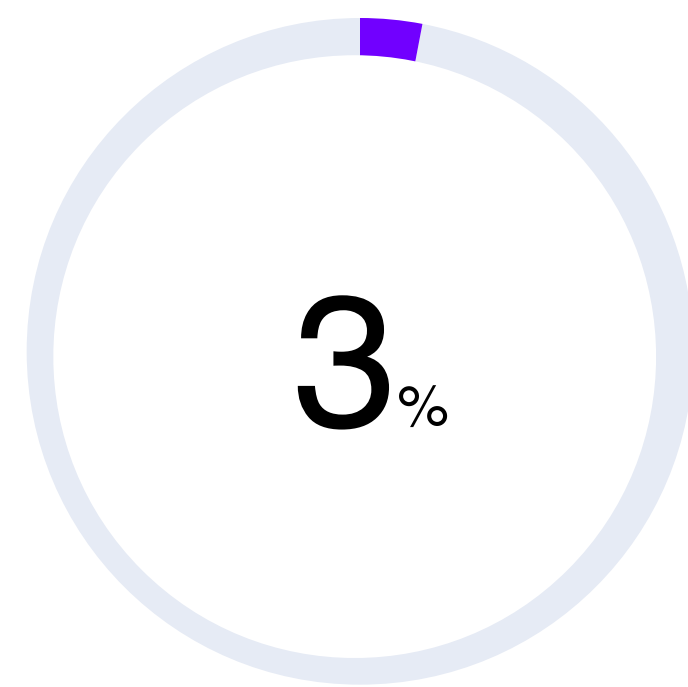
-26%

Różnica w ilości godzin do fakturowania w grudniu w porównaniu do listopada 2019



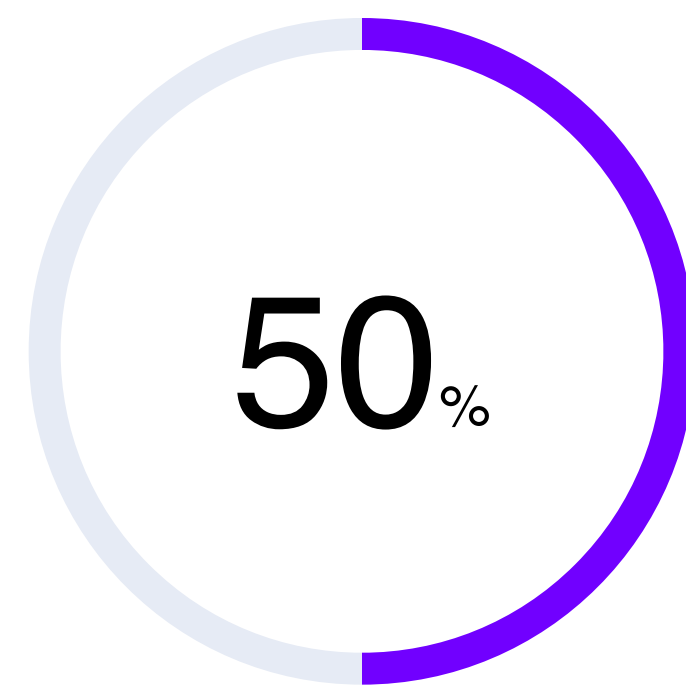
Wszystkie Godziny do Fakturowania

363 godzin



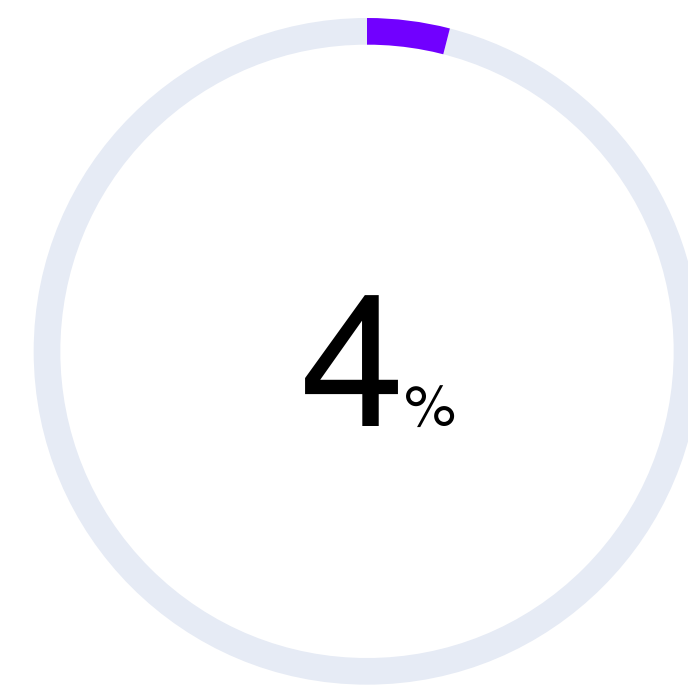
Design

12h



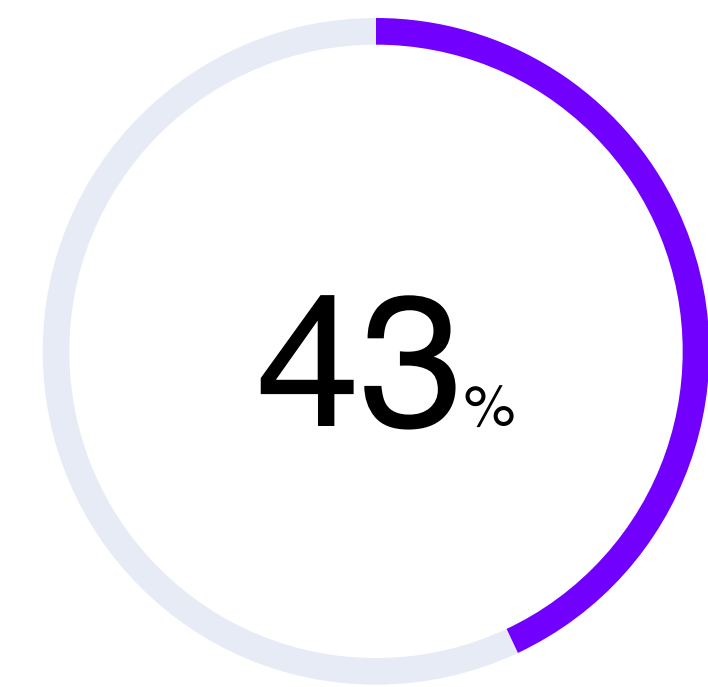
Mobile Development

182h



Front-End Development

13h



Back-End Development

156h



Investor Deck
Grudzień 2019