

**ATENDE**

**Atende S.A.  
Skonsolidowany raport  
za I półrocze 2022 r.**

**Komisja Nadzoru Finansowego**  
**Skonsolidowany raport półroczny PSr 2022**

Raport został przygotowany zgodnie z § 60 ust. 2 i § 62 ust. 3 Rozporządzenia Ministra Finansów z dnia 29 marca 2018 r. – Dz.U. 2018 r. poz. 757, dla emitentów papierów wartościowych prowadzących działalność wytwórczą, budowlaną, handlową lub usługową.

Raport za I półrocze roku obrotowego 2022 obejmujący okres od 1 stycznia 2022 r. do 30 czerwca 2022 r., zawiera półroczne skrócone skonsolidowane sprawozdanie finansowe przygotowane zgodnie z Międzynarodowym Standardem Rachunkowości 34 „Śródroczna Sprawozdawczość Finansowa” („MSR 34”) w kształcie zatwierdzonym przez Unię Europejską w walucie polskiej (zł) oraz jednostkowe półroczne skrócone sprawozdanie finansowe przygotowane według MSR 34 w walucie polskiej (zł).

**Pełna nazwa emitenta:** Atende Spółka Akcyjna (dalej „Spółka”, „Emitent”, „Atende”)

**Siedziba:** plac Konesera 10a, 03-736 Warszawa

**Sektor wg klasyfikacji GPW w Warszawie:** informatyka

**Podstawowy przedmiot działalności:** integracja systemów teleinformatycznych

**e-mail:** kontakt@atende.pl

**www:** www.atende.pl

**Numer KRS:** 0000320991

**Numer NIP:** 954-23-57-358

**Numer REGON:** 276930771

Data zatwierdzenia przez Zarząd Emitenta i przekazania raportu: 13 września 2022 r.

Podmiot uprawniony do przeglądu sprawozdania: KPMG Audyt Spółka z ograniczoną odpowiedzialnością sp.k.

**Wybrane dane finansowe**

Wybrane skonsolidowane dane finansowe	w tys. zł		w tys. eur	
	I półrocze 2022 r.	I półrocze 2021 r.*	I półrocze 2022 r.	I półrocze 2021 r.*
Przychody netto ze sprzedaży	102 772	88 042	22 136	19 362
Zysk/ (strata) na działalności operacyjnej	890	(445)	192	(98)
EBITDA <sup>1</sup>	5 728	4 377	1 234	963
Zysk/ (strata) przed opodatkowaniem	452	(674)	97	(148)
Zysk/ (strata) netto	296	(1 406)	64	(309)
Zysk/ (strata) netto przypisana akcjonariuszom podmiotu dominującego	108	(1 829)	23	(402)
Przepływy pieniężne netto z działalności operacyjnej	(6 951)	(40 503)	(1 497)	(8 907)
Przepływy pieniężne netto z działalności inwestycyjnej	(2 434)	(1 963)	(524)	(432)
Przepływy pieniężne netto z działalności finansowej	5 001	(40 477)	1 077	(8 902)
Przepływy pieniężne netto razem	(4 384)	(82 943)	(944)	(18 240)
Zysk/ (strata) na jedną akcję zwykłą (zł/eur)	0,00	(0,05)	0,00	(0,01)
Rozwodniony zysk/ (strata) na jedną akcję zwykłą (zł/eur)	0,00	(0,05)	0,00	(0,01)
	Stan na 30.06.2022	Stan na 31.12.2021	Stan na 30.06.2022	Stan na 31.12.2021
Aktywa razem	148 188	177 854	31 660	38 669
Zobowiązania i rezerwy na zobowiązania	74 649	104 596	15 949	22 741
Zobowiązania długoterminowe	16 144	19 287	3 449	4 193
Zobowiązania krótkoterminowe	58 505	85 309	12 499	18 548
Kapitały własne	73 539	73 258	15 711	15 928
Kapitał zakładowy	7 269	7 269	1 553	1 580
Liczba akcji (szt.)	36 343 344	36 343 344	36 343 344	36 343 344
Wartość księgowa na jedną akcję (zł/eur)	2,02	2,02	0,43	0,44
Rozwodniona wartość księgowa na jedną akcję (zł/eur)	2,02	2,02	0,43	0,44

\* Dane przekształcone. Szczegóły przedstawiono w notcie 1.5.4.

<sup>1</sup> EBITDA= Zysk/ (strata) na działalności operacyjnej + amortyzacja

Wybrane jednostkowe dane finansowe	w tys. zł		w tys. eur	
	I półrocze 2022 r.	I półrocze 2021 r.*	I półrocze 2022 r.	I półrocze 2021 r.*
Przychody netto ze sprzedaży	90 630	79 343	19 521	17 449
Zysk (strata) na działalności operacyjnej	(30)	(795)	(6)	(175)
EBITDA <sup>1</sup>	3 228	2 531	695	557
Zysk/ (strata) przed opodatkowaniem	(288)	(972)	(62)	(214)
Zysk/ (strata) netto	(308)	(1 478)	(66)	(325)
Przepływy pieniężne netto z działalności operacyjnej	(8 294)	(43 283)	(1 786)	(9 519)
Przepływy pieniężne netto z działalności inwestycyjnej	(1 305)	(682)	(281)	(150)
Przepływy pieniężne netto z działalności finansowej	4 980	(39 731)	1 073	(8 737)
Przepływy pieniężne netto razem	(4 619)	(83 696)	(995)	(18 406)
Zysk/ (strata) na jedną akcję zwykłą (zł/eur)	(0,01)	(0,04)	(0,00)	(0,01)
Rozwodniony zysk (strata) na jedną akcję zwykłą (zł/eur)	(0,01)	(0,04)	(0,00)	(0,01)
	Stan na 30.06.2022	Stan na 31.12.2021	Stan na 30.06.2022	Stan na 31.12.2021
Aktywa razem	130 626	160 403	27 908	34 872
Zobowiązania i rezerwy na zobowiązania	61 694	91 163	13 181	19 821
Zobowiązania długoterminowe	9 594	12 244	2 050	2 662
Zobowiązania krótkoterminowe	52 100	78 919	11 131	17 159
Kapitały własne	68 932	69 240	14 727	15 054
Kapitał zakładowy	7 269	7 269	1 553	1 580
Liczba akcji (szt.)	36 343 344	36 343 344	36 343 344	36 343 344
Wartość księgowa na jedną akcję (zł/eur)	1,90	1,91	0,41	0,41
Rozwodniona wartość księgowa na jedną akcję (zł/eur)	1,90	1,91	0,41	0,41

\* Dane przekształcone. Szczegóły przedstawiono w nocie 1.5.4.

<sup>1</sup> EBITDA= Zysk/ (strata) na działalności operacyjnej + amortyzacja

**KURSY EURO (W ZŁ):**

średni kurs w I półroczu 2022 r.: 4,6427

średni kurs w I półroczu 2021 r.: 4,5472

średni kurs na dzień 30.06.2022 r.: 4,6806

średni kurs na dzień 31.12.2021 r.: 4,5994

## Spis treści

<b>Oświadczenia Zarządu .....</b>	<b>5</b>
<b>1. Półroczne skrócone skonsolidowane sprawozdanie finansowe sporządzone zgodnie z MSR 34 .....</b>	<b>6</b>
1.1. Skonsolidowane sprawozdanie z sytuacji finansowej .....	6
1.2. Skonsolidowane sprawozdanie z całkowitych dochodów.....	8
1.3. Skonsolidowane sprawozdanie z przepływów pieniężnych .....	9
1.4. Zestawienie zmian w skonsolidowanym kapitale własnym.....	10
1.5. Informacje o zasadach przyjętych przy sporządzaniu sprawozdania .....	11
1.6. Dane segmentowe.....	16
1.7. Szczegółowe noty.....	20
<b>2. Półroczne skrócone jednostkowe sprawozdanie finansowe sporządzone zgodnie z MSR 34 .....</b>	<b>38</b>
2.1. Jednostkowe sprawozdanie z sytuacji finansowej.....	38
2.2. Jednostkowe sprawozdanie z całkowitych dochodów .....	40
2.3. Jednostkowe sprawozdanie z przepływów pieniężnych .....	41
2.4. Zestawienie zmian w jednostkowym kapitale własnym .....	42
2.5. Informacje o zasadach przyjętych przy sporządzaniu sprawozdania .....	43
2.6. Segmenty operacyjne .....	47
2.7. Szczegółowe noty.....	48
<b>3. Sprawozdanie Zarządu z działalności Grupy Kapitałowej .....</b>	<b>65</b>
3.1. Podstawowa działalność .....	65
3.2. Skład organów Spółki .....	65
3.3. Opis organizacji Grupy Kapitałowej.....	65
3.4. Komentarz Zarządu dotyczący dokonań Emitenta w I półroczu 2022 r.....	68
3.5. Opis czynników i zdarzeń o nietypowym charakterze, mających znaczny wpływ na osiągnięte wyniki finansowe.....	72
3.6. Istotne wydarzenia w okresie objętym sprawozdaniem .....	72
3.7. Istotne wydarzenia po dacie bilansowej.....	74
3.8. Opis istotnych czynników ryzyka i zagrożeń.....	74
3.9. Wskazanie czynników, które w ocenie Emitenta będą miały wpływ na wyniki finansowe w kolejnych kwartałach .....	76
3.10. Pozostałe informacje.....	76

## Oświadczenia Zarządu

Na podstawie Rozporządzenia Ministra Finansów z dnia 29 marca 2018 r. w sprawie informacji bieżących i okresowych przekazywanych przez emitentów papierów wartościowych oraz warunków uznawania za równoważne informacji wymaganych przepisami prawa państwa niebędącego państwem członkowskim (Dz.U. 2018 r. poz. 757) („Rozporządzenie”), Zarząd Spółki oświadcza, że wedle swojej najlepszej wiedzy:

- o niniejsze półroczne skrócone skonsolidowane sprawozdanie finansowe i dane porównawcze sporządzone zostały zgodnie z obowiązującymi Grupę Kapitałową Atende zasadami rachunkowości, odzwierciedlają w sposób prawdziwy, rzetelny i jasny sytuację majątkową i finansową Grupy oraz jej wynik finansowy, a także że półroczne sprawozdanie z działalności Grupy Kapitałowej Atende zawiera prawdziwy obraz rozwoju i osiągnięć oraz sytuacji Grupy Kapitałowej Atende, w tym opis podstawowych zagrożeń i ryzyka.
- o niniejsze półroczne skrócone jednostkowe sprawozdanie finansowe i dane porównawcze sporządzone zostały zgodnie z obowiązującymi Spółkę zasadami rachunkowości oraz że odzwierciedlają w sposób prawdziwy, rzetelny i jasny sytuację majątkową i finansową Spółki oraz jej wynik finansowy, oraz że półroczne sprawozdanie z działalności Atende zawiera prawdziwy obraz rozwoju i osiągnięć oraz sytuacji Atende, w tym opis podstawowych zagrożeń i ryzyka.

Zarząd oświadcza, że podmiot uprawniony do przeglądu sprawozdań finansowych, dokonujący przeglądu półrocznego skróconego skonsolidowanego sprawozdania finansowego oraz półrocznego skróconego jednostkowego sprawozdania finansowego został wybrany zgodnie z przepisami prawa oraz że podmiot ten i biegli rewidenci, dokonujący tego przeglądu, spełniali warunki do wydania bezstronnego i niezależnego raportu z przeglądu, zgodnie z obowiązującymi przepisami i standardami zawodowymi. Zgodnie z przyjętymi przez Zarząd zasadami ładu korporacyjnego, 15 marca 2021 r. Rada Nadzorcza podjęła uchwałę o wyborze biegłego rewidenta. Podmiotem wybranym jest KPMG Audyt Spółka z ograniczoną odpowiedzialnością sp.k. z siedzibą w Warszawie. Rada Nadzorcza dokonała powyższego wyboru, mając na uwadze zagwarantowanie pełnej niezależności i obiektywizmu samego wyboru, jak i realizacji zadań przez biegłego rewidenta.

Warszawa, 13 września 2022 r.

Marcin Petrykowski

Iwona Bakula

Mariusz Stusiński

Prezes Zarządu

Wiceprezes Zarządu

Wiceprezes Zarządu

## 1. Półroczne skrócone skonsolidowane sprawozdanie finansowe sporządzone zgodnie z MSR 34

### 1.1. Skonsolidowane sprawozdanie z sytuacji finansowej

<b>AKTYWA</b>	Nota	stan na 30.06.2022 (niebadane)	stan na 31.12.2021	stan na 30.06.2021 (niebadane)*
<b>Aktywa trwałe</b>		<b>59 927</b>	<b>60 927</b>	<b>67 528</b>
Rzeczowe aktywa trwałe	1.7.1	17 341	18 119	18 773
Wartości niematerialne	1.7.3	19 405	18 787	18 035
Aktywa z tytułu prawa do użytkowania	1.7.2	8 398	9 349	10 850
Wartość firmy	1.7.4	2 616	2 616	2 616
Aktywa z tytułu umów z klientami	1.7.19	4 782	3 009	5 523
Aktywa wyceniane w wartości godziwej przez pozostałe całkowite dochody		80	80	80
Aktywa z tytułu odroczonego podatku dochodowego	1.7.10	2 088	2 167	1 454
Pozostałe aktywa trwałe	1.7.5	5 217	6 800	10 197
<b>Aktywa obrotowe</b>		<b>88 261</b>	<b>116 927</b>	<b>92 092</b>
Zapasy	1.7.6	4 816	4 801	8 776
Aktywa z tytułu umów z klientami	1.7.19	12 154	13 513	8 658
Należności z tytułu dostaw i usług	1.7.7	48 217	65 795	40 276
Należności z tytułu bieżącego podatku dochodowego		-	33	93
Pozostałe należności	1.7.8	704	646	714
Pozostałe aktywa finansowe		369	44	454
Rozliczenia międzyokresowe krótkoterminowe	1.7.9	16 721	22 431	25 331
Środki pieniężne i ich ekwiwalenty		5 280	9 664	7 790
<b>AKTYWA RAZEM</b>		<b>148 188</b>	<b>177 854</b>	<b>159 620</b>

\* Dane przekształcone. Szczegóły przedstawiono w nocie 1.5.4.

Noty stanowią integralną część sprawozdania finansowego.

<b>PASYWA</b>	Nota	stan na 30.06.2022 (niebadane)	stan na 31.12.2021	stan na 30.06.2021 (niebadane)
<b>Kapitały własne</b>		<b>73 539</b>	<b>73 258</b>	<b>73 068</b>
Kapitał zakładowy		7 269	7 269	7 269
Kapitał zapasowy ze sprzedaży akcji powyżej wartości nominalnej		14 762	14 762	14 762
Zyski zatrzymane		47 495	47 402	47 849
Kapitały własne akcjonariuszy jednostki dominującej		69 526	69 433	69 880
Udziały niekontrolujące		4 013	3 825	3 188
<b>Zobowiązania długoterminowe</b>		<b>16 144</b>	<b>19 287</b>	<b>24 204</b>
Kredyty i pożyczki		459	1 303	2 997
Pozostałe zobowiązania finansowe		82	157	259
Zobowiązania z tytułu leasingu		4 961	6 299	7 590
Zobowiązania z tytułu umów z klientami	1.7.19	5 919	6 644	8 629
Pozostałe zobowiązania długoterminowe	1.7.11	83	85	102
Rezerwa z tytułu odroczonego podatku dochodowego	1.7.10	204	334	277
Rozliczenia międzyokresowe przychodów		3 465	3 494	3 537
Rezerwa na świadczenia emerytalne i podobne	1.7.12	971	971	813
<b>Zobowiązania krótkoterminowe</b>		<b>58 505</b>	<b>85 309</b>	<b>62 348</b>
Kredyty i pożyczki		11 815	4 558	11 639
Pozostałe zobowiązania finansowe		175	434	1 237
Zobowiązania z tytułu leasingu		3 771	3 448	3 687
Zobowiązania z tytułu umów z klientami	1.7.19	16 037	21 681	20 188
Zobowiązania z tytułu dostaw i usług		15 754	38 218	16 111
Zobowiązania z tytułu bieżącego podatku dochodowego		59	36	12
Pozostałe zobowiązania krótkoterminowe	1.7.11	9 965	15 599	8 751
Rozliczenie międzyokresowe przychodów		857	1 202	685
Rezerwa na świadczenia emerytalne i podobne	1.7.12	72	133	38
<b>PASYWA RAZEM</b>		<b>148 188</b>	<b>177 854</b>	<b>159 620</b>

Noty stanowią integralną część sprawozdania finansowego.

## 1.2. Skonsolidowane sprawozdanie z całkowitych dochodów

	I półrocze 2022 r. (niebadane)	I półrocze 2021 r. (niebadane)	II kwartał 2022 r. (niebadane)	II kwartał 2021 r. (niebadane)
<b>Przychody netto ze sprzedaży<sup>1</sup></b>	<b>102 772</b>	<b>88 042</b>	<b>60 972</b>	<b>48 340</b>
Koszty własne sprzedaży	77 518	63 305	44 398	32 473
<b>Zysk brutto na sprzedaży</b>	<b>25 254</b>	<b>24 737</b>	<b>16 574</b>	<b>15 867</b>
Pozostałe przychody operacyjne <sup>2</sup>	517	666	378	28
Koszty ogólnego zarządu	24 593	22 439	12 679	11 489
Pozostałe koszty operacyjne <sup>3</sup>	288	3 409	88	3 269
<b>Zysk/ (strata) na działalności operacyjnej</b>	<b>890</b>	<b>(445)</b>	<b>4 185</b>	<b>1 137</b>
Przychody finansowe	496	394	265	346
Koszty finansowe	934	623	300	266
<b>Zysk/ (strata) przed opodatkowaniem</b>	<b>452</b>	<b>(674)</b>	<b>4 150</b>	<b>1 218</b>
Podatek dochodowy	156	732	829	1 019
<b>Zysk/ (strata) netto</b>	<b>296</b>	<b>(1 406)</b>	<b>3 321</b>	<b>199</b>
Zysk/ (strata) przypisana akcjonariuszom niekontrolującym	188	423	(49)	149
<b>Zysk/ (strata) netto przypisana akcjonariuszom podmiotu dominującego</b>	<b>108</b>	<b>(1 829)</b>	<b>3 370</b>	<b>50</b>
Składniki innych dochodów całkowitych:				
- które zostaną przekwalifikowane na zyski lub straty w kolejnych okresach	-	-	-	-
- które nie zostaną przekwalifikowane na zyski lub straty w kolejnych okresach	-	-	-	-
<b>Suma dochodów całkowitych</b>	<b>296</b>	<b>(1 406)</b>	<b>3 321</b>	<b>199</b>
Suma dochodów całkowitych przypisana akcjonariuszom niekontrolującym	188	423	(49)	149
<b>Suma dochodów całkowitych przypisana akcjonariuszom podmiotu dominującego</b>	<b>108</b>	<b>(1 829)</b>	<b>3 370</b>	<b>50</b>
<b>Zysk/(strata) netto na jedną akcję (w zł)</b>				
Podstawowy za okres obrotowy	0,00	(0,05)	0,09	(0,00)
Rozwodniony za okres obrotowy	0,00	(0,05)	0,09	(0,00)

<sup>1</sup> Nota 1.7.19.

<sup>2</sup> Pozycja obejmuje przede wszystkim dotacje do aktywów przyznane Spółkom zależnym w wysokości 400 tys. zł.

<sup>3</sup> Pozycja obejmuje przede wszystkim koszty przekazanych darowizn w wysokości 157 tys. zł.



### 1.3. Skonsolidowane sprawozdanie z przepływów pieniężnych

	I półrocze 2022 r. (niebadane)	I półrocze 2021 r. (niebadane)*
<b>DZIAŁALNOŚĆ OPERACYJNA</b>		
Zysk/ (strata) przed opodatkowaniem	452	(674)
Korekty razem:	(7 233)	(27 470)
Amortyzacja	4 838	4 822
Zyski/ (straty) z tytułu różnic kursowych	115	(104)
Odsetki i udziały w zyskach (dywidendy)	185	252
Zysk/ (strata) z działalności inwestycyjnej	29	17
Zysk na sprzedaży jednostki zależnej	-	(583)
Inne korekty	(1 732)	(2 671)
Zmiana stanu kapitału pracującego, w tym:	(17 847)	(27 929)
Zapasy	(242)	(583)
Należności	16 951	22 901
Zobowiązania i rezerwy	(34 556)	(50 247)
Zmiana stanu pozostałych aktywów	7 179	(1 274)
Przebiegi z działalności operacyjnej	(6 781)	(28 144)
Podatek dochodowy (zapłacony)/ zwrócony	(170)	(12 359)
<b>Przebiegi pieniężne netto z działalności operacyjnej</b>	<b>(6 951)</b>	<b>(40 503)</b>
<b>DZIAŁALNOŚĆ INWESTYCYJNA</b>		
Wpływy	234	2 103
Dotacje	189	1 103
Zbycie wartości niematerialnych oraz rzeczowych aktywów trwałych	7	10
Zbycie jednostki zależnej	-	614
Spłaty pożyczek	38	250
Inne wpływy inwestycyjne	-	126
Wydatki	2 668	4 066
Nabycie wartości niematerialnych oraz rzeczowych aktywów trwałych	2 668	4 066
<b>Przebiegi pieniężne netto z działalności inwestycyjnej</b>	<b>(2 434)</b>	<b>(1 963)</b>
<b>DZIAŁALNOŚĆ FINANSOWA</b>		
Wpływy	9 211	13 586
Kredyty i pożyczki	9 170	13 568
Inne wpływy finansowe	41	18
Wydatki	4 210	54 063
Spłaty kredytów i pożyczek	1 783	14 607
Płatności zobowiązań z tytułu umów leasingu finansowego	2 191	2 231
Dywidendy wypłacone	-	36 343
Odsetki	158	218
Inne wydatki finansowe	78	664
<b>Przebiegi pieniężne netto z działalności finansowej</b>	<b>5 001</b>	<b>(40 477)</b>
<b>PRZEPIĘGI PIENIĘŻNE NETTO RAZEM</b>	<b>(4 384)</b>	<b>(82 943)</b>
Bilansowa zmiana stanu środków pieniężnych, w tym	(4 384)	(82 943)
- zmiana stanu środków pieniężnych z tytułu różnic kursowych	-	-
<b>Środki pieniężne na początek okresu</b>	<b>9 664</b>	<b>90 733</b>
<b>Środki pieniężne na koniec okresu</b>	<b>5 280</b>	<b>7 790</b>

\* Dane przekształcone. Szczegóły przedstawiono w nocie 1.5.4.

Noty stanowią integralną część sprawozdania finansowego.

**1.4. Zestawienie zmian w skonsolidowanym kapitale własnym**

	Kapitał zakładowy	Kapitał zapasowy ze sprzedaży akcji pow. ceny nominalnej	Zyski zatrzymane	Kapitały własne akcjonariuszy jednostki dominującej	Udziały niekontro- lujące	Kapitały własne ogółem
<b>I półrocze 2022 r. (niebadane)</b>						
<b>Kapitały własne na dzień 1.01.2022</b>	<b>7 269</b>	<b>14 762</b>	<b>47 402</b>	<b>69 433</b>	<b>3 825</b>	<b>73 258</b>
Transakcje z właścicielami	-	-	(15)	(15)	-	(15)
<i>Korekta błędów w spółkach zależnych</i>	-	-	(15)	(15)	-	(15)
Suma dochodów całkowitych	-	-	108	108	188	296
<i>Zysk/(strata) netto</i>	-	-	108	108	188	296
<b>Kapitały własne na dzień 30.06.2022</b>	<b>7 269</b>	<b>14 762</b>	<b>47 495</b>	<b>69 526</b>	<b>4 013</b>	<b>73 539</b>
<b>2021</b>						
<b>Kapitał własny na dzień 1.01.2021</b>	<b>7 269</b>	<b>14 762</b>	<b>86 021</b>	<b>108 052</b>	<b>3 028</b>	<b>111 080</b>
Transakcje z właścicielami:	-	-	(36 343)	(36 343)	(263)	(36 606)
<i>Wypłata dywidendy akcjonariuszom</i>	-	-	(36 343)	(36 343)	-	(36 343)
<i>Sprzedaż udziałów w Atende Medica</i>	-	-	-	-	(263)	(263)
Suma dochodów całkowitych	-	-	(2 276)	(2 276)	1 060	(1 216)
<i>Zysk/(strata) netto</i>	-	-	(2 276)	(2 276)	1 060	(1 216)
<b>Kapitał własny na dzień 31.12.2021</b>	<b>7 269</b>	<b>14 762</b>	<b>47 402</b>	<b>69 433</b>	<b>3 825</b>	<b>73 258</b>
<b>I półrocze 2021 r. (niebadane)</b>						
<b>Kapitały własne na dzień 1.01.2021</b>	<b>7 269</b>	<b>14 762</b>	<b>86 021</b>	<b>108 052</b>	<b>3 028</b>	<b>111 080</b>
Transakcje z właścicielami:	-	-	(36 343)	(36 343)	(263)	(36 606)
<i>Wypłata dywidendy akcjonariuszom</i>	-	-	(36 343)	(36 343)	-	(36 343)
<i>Sprzedaż udziałów w Atende Medica</i>	-	-	-	-	(263)	(263)
Suma dochodów całkowitych	-	-	(1 829)	(1 829)	423	(1 406)
<i>Zysk/(strata) netto</i>	-	-	(1 829)	(1 829)	423	(1 406)
<b>Kapitały własne na dzień 30.06.2021</b>	<b>7 269</b>	<b>14 762</b>	<b>47 849</b>	<b>69 880</b>	<b>3 188</b>	<b>73 068</b>

Noty stanowią integralną część sprawozdania finansowego.

## **1.5. Informacje o zasadach przyjętych przy sporządzaniu sprawozdania**

### **1.5.1. Oświadczenie o zgodności oraz ogólne zasady sporządzania**

Niniejsze półroczne skrócone skonsolidowane sprawozdanie finansowe zostało sporządzone zgodnie z Międzynarodowym Standardem Rachunkowości nr 34 „Śródroczna sprawozdawczość finansowa”, w kształcie zatwierdzonym przez Unię Europejską i obowiązującym na dzień 30 czerwca 2022 r. Grupa stosowała te same zasady rachunkowości co w sprawozdaniu finansowym za rok zakończony 31 grudnia 2021 r., za wyjątkiem zmian wynikających z zastosowania nowych standardów jak opisano poniżej.

Półroczne skrócone skonsolidowane sprawozdanie finansowe nie obejmuje wszystkich informacji oraz ujawnień wymaganych w rocznym skonsolidowanym sprawozdaniu finansowym i należy je czytać łącznie z rocznym skonsolidowanym sprawozdaniem finansowym Grupy Atende, obejmującym noty, za okres 12 miesięcy zakończony 31 grudnia 2021 r., sporządzonym według Międzynarodowych Standardów Sprawozdawczości Finansowej (MSSF) zatwierdzonych przez UE.

Niniejsze półroczne skrócone skonsolidowane sprawozdanie finansowe nie podlegało badaniu przez niezależnego biegłego rewidenta. Ostatnie sprawozdanie finansowe, które podlegało badaniu przez niezależnego biegłego rewidenta to sprawozdanie finansowe za 2021 r. Niniejsze półroczne skrócone sprawozdanie finansowe podlegało przeglądowi. Raport z przeglądu publikowany jest wraz z niniejszym sprawozdaniem.

Sprawozdanie zostało sporządzone przy założeniu kontynuowania działalności gospodarczej przez spółki Grupy w dającej się przewidzieć przyszłości. Na dzień zatwierdzenia niniejszego półrocznego skróconego skonsolidowanego sprawozdania finansowego nie stwierdza się istnienia okoliczności wskazujących na zagrożenie kontynuowania działalności przez spółki Grupy.

### **1.5.2. Wpływ nowych regulacji na przyszłe sprawozdania Grupy**

Szereg nowych standardów, zmian do standardów i interpretacji nie jest jeszcze obowiązujący dla okresów rocznych kończących się 31 grudnia 2022 r. i nie zostały one zastosowane w skróconym półrocznym skonsolidowanym sprawozdaniu finansowym.

Następujące zmiany w obowiązujących standardach przyjęte przez Unię Europejską nie weszły jeszcze w życie (będą one obowiązywać Spółkę od 1 stycznia 2023 r.):

1. Zmiany do MSR 12 „Podatek dochodowy” – podatek odroczony związany z aktywami i zobowiązaniami wynikającymi z pojedynczej transakcji;
2. Zmiany do MSR 1 „Prezentacja sprawozdań finansowych” – zmiany wymagają ujawnienia istotnych zasad rachunkowości zamiast znaczących zasad rachunkowości;
3. Zmiany do MSR 8 „Zasady (polityka) rachunkowości, zmiany wartości szacunkowych i korygowanie błędów” – definicja wartości szacunkowej oraz wyjaśnienie jak rozróżnić zmianę polityki rachunkowości od zmian szacunków;
4. MSSF 17 „Umowy ubezpieczeniowe” oraz zmiany do MSSF 17.

Poniżej wskazane standardy oraz zmiany w obowiązujących standardach nie zostały jeszcze przyjęte przez Unię Europejską:

1. Zmiany do MSR 1 „Prezentacja sprawozdań finansowych” – klasyfikacja zobowiązań jako krótkoterminowe lub długoterminowe;
2. Zmiany do MSSF 17 „Umowy ubezpieczeniowe”: pierwsze zastosowanie MSSF 17 i MSSF 9 – informacje porównawcze (obowiązujące od 1 stycznia 2023 r. lub później);
3. Zmiany do MSSF 10 „Skonsolidowane sprawozdania finansowe” oraz MSR 28 „Inwestycje w jednostkach stowarzyszonych i wspólnych przedsięwzięciach” – sprzedaż lub wniesienie aktywów pomiędzy inwestorem a jego jednostką stowarzyszoną lub wspólnym przedsięwzięciem oraz późniejsze zmiany (data wejścia w życie zmian została odroczone do momentu zakończenia prac badawczych nad metodą praw własności).

W przypadku wejścia w życie powyższych standardów Grupa nie przewiduje, aby zmiany z tym związane miały istotny wpływ na jej sprawozdania.

Grupa zamierza przyjąć wymienione powyżej nowe standardy oraz zmiany standardów i interpretacji MSSF opublikowane przez Radę Międzynarodowych Standardów Rachunkowości, lecz nieobowiązujące na dzień sprawozdawczy zgodnie z datą ich wejścia w życie.

### **1.5.3. Waluta funkcjonalna i waluta prezentacji**

#### **a) Waluta funkcjonalna i waluta prezentacji**

Pozycje zawarte w półrocznym skonsolidowanym sprawozdaniu finansowym wycenia się w walucie podstawowego środowiska gospodarczego, w którym spółki Grupy prowadzą działalność („waluta funkcjonalna”). Półroczne skonsolidowane sprawozdanie finansowe prezentowane jest w złotych polskich (zł), który jest walutą funkcjonalną i walutą prezentacji jednostki dominującej.

b) Transakcje i salda

Transakcje wyrażone w walutach obcych przelicza się na walutę funkcjonalną według kursu obowiązującego w dniu transakcji. Zyski i straty kursowe z rozliczenia tych transakcji oraz wyceny bilansowej aktywów i zobowiązań pieniężnych wyrażonych w walutach obcych ujmuje się w zysku lub stracie bieżącego okresu, o ile nie odracza się ich w kapitale własnym, gdy kwalifikują się do uznania za zabezpieczenie przepływów pieniężnych i zabezpieczenie udziałów w aktywach netto.

**1.5.4. Zmiany zasad (polityki) rachunkowości oraz korekty błędów**

Następujące zmiany do standardów wydane przez Radę Międzynarodowych Standardów Rachunkowości i przyjęte do stosowania przez Unię Europejską zostały zastosowane w niniejszym sprawozdaniu, w związku z ich wejściem w życie w 2022 r.:

1. Zmiany do MSSF 3 „Połączenia przedsięwzięć” – zmiany odniesień do założeń koncepcyjnych wraz ze zmianami do MSSF 3;
2. Zmiany do MSR 16 „Rzeczowe aktywa trwałe” – przychody uzyskiwane przed przyjęciem składnika aktywów trwałych do użytkowania;
3. Zmiany do MSR 37 „Rezerwy, zobowiązania warunkowe i aktywa warunkowe” – umowy rodzące obciążenia – koszt wypełnienia umowy;
4. Zmiany do różnych standardów „Poprawki do MSSF (cykl 2018-2020)” – dokonane zmiany w ramach procedury wprowadzania dorocznych poprawek do MSSF (MSSF 1, MSSF 9, MSSF 16 oraz MSR 41) ukierunkowane głównie na rozwiązywanie niezgodności i uściślenie słownictwa.

Spółki Grupy zastosowały wyżej wymienione standardy w niniejszym skonsolidowanym śródrocznym sprawozdaniu finansowym, jednakże wpływ tych standardów na prezentowane dane finansowe był nieistotny.

**Korekty błędów lat ubiegłych**

1. Grupa zmieniła prezentację części aktywów, wykazywanych dotychczas jako zapasy, związanych z przedpłaconymi kosztami wykonania umowy, dla których nie rozpoczęto jeszcze prac w ramach umów z klientami. Dotychczas prezentowane były one jako „produkcja w toku” w zapasach, zaś aktualnie wchodzi one w skład krótkoterminowych rozliczeń międzyokresowych czynnych. Według Grupy, zmieniona prezentacja lepiej odzwierciedla charakter tych składników aktywów i jest spójna z zasadami prezentacji przyjętymi dla kosztów wykonania już trwających umów, które również są prezentowane w rozliczeniach międzyokresowych czynnych. Wartość tych aktywów na dzień 30 czerwca 2021 r. to 6 339 tys. zł.

2. Grupa zmieniła prezentację wpływów z tytułu dotacji, wcześniej wykazywanych błędnie jako przepływy z działalności finansowej. Dotacje, w związku z którymi Grupa wytworzyła rzeczowe aktywa trwałe lub wartości niematerialne powinny być prezentowane jako wpływy z działalności inwestycyjnej, zaś dotacje do przychodów jako wpływy z działalności operacyjnej.

3. Grupa skorygowała wartość przepływów pieniężnych w działalności finansowej, związanych z otrzymaniem pożyczki przez spółkę zależną w celu spłaty innego zadłużenia. Wartość przepływów (zarówno wpływu jak i wydatku) to 2 mln zł.

4. Grupa przeprowadziła analizę informacji przedstawionych w Nocie 1.7.19 niniejszego sprawozdania, dotyczących terminów przekazywania dóbr lub usług klientom (przychody z tytułu dóbr lub usług przekazanych klientom w określonym momencie i przychody z tytułu dóbr lub usług przekazywanych w miarę upływu czasu) jakie zostały zaprezentowane w I półroczu 2021 r. Analiza wykazała, że przychody z tytułu przekazanego klientom sprzętu w ramach świadczonych usług, prezentowane były niepoprawnie w całości jako przychody ujmowane w określonym momencie. Tymczasem, w niektórych przypadkach, koszty sprzętu stanowiły część kosztów niezbędnych do realizacji zobowiązania do wykonania świadczenia usługi i nie były traktowane jako odrębne zobowiązanie do wykonania świadczenia, a więc przychody ujęte w związku z ich przekazaniem powinny być zaprezentowane jako przychody ujmowane w miarę upływu czasu. Wartość korekty prezentacyjnej pomiędzy tymi dwiema kategoriami wyniosła 31 729 tys. zł dla I półrocza 2021 r., w tym 15 983 tys. zł dla II kwartału 2021 r. Korekta nie ma wpływu na wartości przychodów prezentowane w skonsolidowanym sprawozdaniu z całkowitych dochodów.

**Sprawozdanie z sytuacji finansowej:**

**Stan na dzień 30.06.2021 r.**

	stan na 30.06.2021 dane zaraportowane	(1)	stan na 30.06.2021 dane przekształcone
<b>Aktywa obrotowe</b>	<b>92 092</b>	-	<b>92 092</b>
Zapasy	15 115	(6 339)	8 776
Rozliczenia międzyokresowe krótkookresowe	18 992	6 339	25 331
<b>Aktywa razem</b>	<b>159 620</b>	-	<b>159 620</b>

**Sprawozdanie z przepływów pieniężnych**

	I półrocze 2021 r. dane zaraportowane	(1)	(2)	(3)	I półrocze 2021 r. dane przekształcone
<b>Przepływy pieniężne netto z działalności operacyjnej</b>	<b>(40 903)</b>	-	<b>400</b>	-	<b>(40 503)</b>
Korekty razem	(27 870)	-	400	-	(27 470)
Inne korekty	(3 071)	-	400	-	(2 671)
Zmiana kapitału pracującego, w tym:	(21 783)	(6 146)	-	-	(27 929)
Zapasy	5 563	(6 146)	-	-	(583)
Zmiana stanu pozostałych aktywów	(7 420)	6 146	-	-	(1 274)
Przepływy z działalności operacyjnej	(28 544)	-	400	-	(28 144)
<b>Przepływy pieniężne netto z działalności inwestycyjnej</b>	<b>(3 066)</b>	-	<b>1 103</b>	-	<b>(1 963)</b>
Wpływy	1 000	-	1 103	-	2 103
Dotacje	-	-	1 103	-	1 103
<b>Przepływy pieniężne netto z działalności finansowej</b>	<b>(38 974)</b>	-	<b>(1 503)</b>	-	<b>(40 477)</b>
Wpływy	13 089	-	(1 503)	2 000	13 586
Kredyty i pożyczki	11 568	-	-	2 000	13 568
Dotacje	1 503	-	(1 503)	-	-
Wydatki	52 063	-	-	2 000	54 063
Spłaty kredytów i pożyczek	12 607	-	-	2 000	14 607

**Podział przychodów według sposobu spełniania zobowiązań do wykonania świadczenia (Ad. Nota 1.7.19)**

	I półrocze 2021 r. dane zaraportowane	(4)	I półrocze 2021 r. dane przekształcone
<b>Przychody ze sprzedaży</b>	<b>88 042</b>	-	<b>88 042</b>
Przychody ujmowane w momencie spełnienia	66 484	(31 729)	34 755
Przychody ujmowane w trakcie spełnienia	21 558	31 729	53 287

	II kwartał 2021 r. dane zaraportowane	(4)	II kwartał 2021 r. dane przekształcone
<b>Przychody ze sprzedaży</b>	<b>48 340</b>	-	<b>48 340</b>
Przychody ujmowane w momencie spełnienia	37 754	(15 983)	21 771
Przychody ujmowane w trakcie spełnienia	10 586	15 983	26 569

**1.5.5. Zasady konsolidacji**

**Jednostki zależne**

Jednostka zależna to jednostka kontrolowana przez jednostkę dominującą. Kontrola występuje w przypadku gdy jednostka dominująca:

- o posiada władzę nad jednostką, w której dokonała inwestycji,
- o jest narażona na ekspozycję lub posiada prawo do zmiennych zwrotów z tytułu zaangażowania w dany podmiot inwestycji,
- o posiada zdolność do sprawowania władzy nad jednostką, w której dokonała inwestycji w celu wpłynięcia na wysokość zwrotów przez nią wypracowywanych.

Jednostki zależne podlegają pełnej konsolidacji od dnia przejęcia nad nimi kontroli przez Grupę. Przestaje się je konsolidować z dniem ustania kontroli. Przejęcie jednostek zależnych przez Grupę rozlicza się metodą nabycia. Koszt przejęcia ustala się jako wartość godziwą przekazanych aktywów, wyemitowanych instrumentów kapitałowych oraz zobowiązań zaciągniętych lub przejętych na dzień wymiany, powiększoną o koszty bezpośrednio związane z przejęciem. Możliwe do zidentyfikowania aktywa

nabyte oraz zobowiązania i zobowiązania warunkowe przejęte w ramach połączenia jednostek gospodarczych wycenia się początkowo według ich wartości godziwej na dzień przejęcia, niezależnie od wielkości ewentualnych udziałów niekontrolujących. Nadwyżkę kosztu przejęcia nad wartością godziwą udziału Grupy w możliwych do zidentyfikowania przejętych aktywach netto ujmuje się jako wartość firmy. Jeżeli koszt przejęcia jest niższy od wartości godziwej aktywów netto przejętej jednostki zależnej, różnicę ujmuje się bezpośrednio w zysku lub stracie bieżącego okresu.

Przychody i koszty, rozrachunki i niezrealizowane zyski na transakcjach pomiędzy spółkami Grupy są eliminowane. Niezrealizowane straty również podlegają eliminacji, chyba, że transakcja dostarcza dowodów na utratę wartości przez przekazany składnik aktywów. Zasady rachunkowości stosowane przez jednostki zależne zostały zmienione, tam gdzie było to konieczne, dla zapewnienia zgodności z zasadami rachunkowości stosowanymi przez Grupę.

#### **Udziały/akcje niekontrolujące oraz transakcje z udziałowcami/akcjonariuszami niekontrolującymi**

Udziały niekontrolujące obejmują nie należące do Grupy udziały w spółkach objętych konsolidacją. Udziały niekontrolujące ustala się jako wartość aktywów netto jednostki powiązanej, przypadających na dzień nabycia, akcjonariuszom spoza grupy kapitałowej. Zidentyfikowane udziały niekontrolujące w aktywach netto skonsolidowanych jednostek zależnych ujmuje się oddzielnie od udziału własnościowego jednostki dominującej w tych aktywach netto. Udziały niekontrolujące w aktywach netto obejmują:

- o wartość udziałów niekontrolujących z dnia pierwotnego połączenia, obliczoną zgodnie z MSSF 3, oraz
- o zmiany w kapitale własnym przypadające na udział niekontrolujący począwszy od dnia połączenia.

Zyski i straty oraz każdy składnik innych całkowitych dochodów przypisuje się do właścicieli jednostki dominującej oraz udziałów niekontrolujących. Łączne całkowite dochody przypisuje się do właścicieli jednostki dominującej oraz udziałów niekontrolujących nawet wtedy, gdy w rezultacie udziały niekontrolujące przybierają wartość ujemną.

#### **Spółki objęte skonsolidowanym sprawozdaniem finansowym**

Niniejsze półroczne skrócone skonsolidowane sprawozdanie finansowe za okres kończący się 30 czerwca 2022 r. obejmuje Atende S.A. oraz następujące jednostki zależne wchodzące w skład Grupy:

- o Atende Industries sp. z o.o., w której Emitent posiada 100% udziałów i głosów na zgromadzeniu wspólników,
- o TrustIT sp. z o.o., w której Emitent posiada 100% udziałów i głosów na zgromadzeniu wspólników,
- o Codeshine sp. z o.o., w której Emitent posiada 75,31% udziałów i głosów na zgromadzeniu wspólników,
- o A2 Customer Care sp. z o.o., w której Emitent posiada 60% udziałów i głosów na zgromadzeniu wspólników,
- o OmniChip sp. z o.o., w której Emitent posiada 55% udziałów i głosów na zgromadzeniu wspólników,
- o Phoenix Systems sp. z o.o., w której Emitent posiada 51% udziałów i głosów na zgromadzeniu wspólników.

Wszystkie spółki zależne są konsolidowane metodą pełną.

Dnia 21 stycznia 2021 r. nastąpiła sprzedaż Atende Medica sp. z o.o. Niniejsze półroczne skrócone skonsolidowane sprawozdanie finansowe obejmuje wyniki spółki Atende Medica za okres, w którym spółka była częścią Grupy Kapitałowej Atende.

#### **Spółki nie objęte skonsolidowanym sprawozdaniem finansowym.**

Na dzień 30 czerwca 2022 r. nie wystąpiły.

### **1.5.6. Istotne wartości oparte na profesjonalnym osądzie i szacunkach**

#### **1.5.6.1. Profesjonalny osąd**

W procesie stosowania zasad (polityki) rachunkowości wobec zagadnień podanych poniżej, największe znaczenie, oprócz szacunków księgowych, miał profesjonalny osąd kierownictwa.

#### **Ujęcie przychodów: określenie terminu spełnienia zobowiązań do wykonania świadczenia**

W przypadku zobowiązań do wykonania świadczenia, które spółki Grupy spełniają w miarę upływu czasu (usługi wdrożeniowe), stopień spełnienia zobowiązania do wykonania świadczenia jest określany w odniesieniu do budżetu prac projektowych, według proporcji prac wykonanych do dnia bilansowego. Przyjęta metoda, w ocenie Grupy, najlepiej obrazuje wartość prac wykonanych na rzecz klienta na dzień bilansowy.

W przypadku usług polegających na gotowości do świadczenia wsparcia serwisowego, przychód rozpoznawany jest liniowo przez okres świadczenia usługi.

Dla zobowiązań do wykonania świadczenia spełnianych w określonym momencie czasu, Grupa ujmuje przychód w momencie przeniesienia kontroli, za który przyjmuje się moment uzyskania przez Grupę bieżącego prawa do zapłaty z tytułu wykonania zobowiązania.

#### **Ujęcie przychodów: określenie ceny transakcyjnej oraz kwot przypisanych do zobowiązań do wykonania świadczenia**

Ze względu na specyficzny charakter świadczonych przez spółki Grupy usług wynagrodzenie otrzymywane za realizację umowy jest każdorazowo negocjowane indywidualnie, z uwzględnieniem budżetu projektu obejmującego koszty wewnętrzne i zewnętrzne, jakie Grupa będzie musiała ponieść w związku z realizacją projektu oraz oczekiwanej marży z tytułu wykonania umowy.

Istotnym wynagrodzeniem zmiennym w umowach zawieranych przez Grupę jest wynagrodzenie zmienne oparte o czas pracy pracowników Grupy (wynagrodzenie według stawki godzinowej). W takich przypadkach Grupa ujmuje przychód w wysokości, którą ma prawo zafakturować po wyświadczeniu usługi.

Charakter umów i sposób ustalenia ceny transakcyjnej wpływa też na sposób określenia indywidualnych cen sprzedaży przyrzeczonych dóbr lub usług, wykorzystanych do przypisania ceny transakcyjnej do poszczególnych zobowiązań do wykonania świadczenia. W przypadku braku określenia odrębnych cen w umowie jakie należałoby przypisać do poszczególnych zobowiązań do wykonania świadczenia, Grupa szacuje indywidualne ceny sprzedaży na podstawie oczekiwanych kosztów powiększonych o marżę lub w oparciu o wartość rezydualną.

#### **Wartość firmy: przypisanie wartości firmy do ośrodków generujących przepływy pieniężne**

Przeprowadzając coroczne testy na utratę wartości firmy Grupa alokuje wartość firmy powstałą na objęciu kontroli nad spółkami zależnymi do ośrodków generujących przepływy pieniężne zdefiniowanych jako aktywa poszczególnych spółek zależnych, na nabyciu których powstał testowany element wartości firmy.

#### **Umowy leasingu**

Stosowanie MSSF 16 wymaga stosowania osądów związanych między innymi z ustaleniem okresu leasingu, który może różnić się od okresu umownego umowy leasingu oraz kwestii związanych z wykupem przedmiotu leasingu, jeżeli taka możliwość występuje. Z uwagi na brak ekonomicznych przesłanek wskazujących na korzystanie z opcji przedłużania leasingu, spółki Grupy przyjęły jako okres leasingu okres wynikający z umowy.

#### **1.5.6.2. Niepewność szacunków**

Poniżej omówiono podstawowe założenia dotyczące przyszłości i inne kluczowe źródła niepewności występujące na dzień bilansowy, z którymi związane jest istotne ryzyko znaczącej korekty wartości bilansowych aktywów i zobowiązań w następnym roku finansowym.

#### **Wartość firmy**

Grupa przeprowadziła testy na utratę wartości firmy. Testy zostały przeprowadzone metodą zdyskontowanych przyszłych przepływów pieniężnych budżetowanych przez Zarządy poszczególnych spółek. Jako stopę dyskontową do obliczenia bieżącej wartości tych przepływów zastosowano średni ważony koszt kapitału wyliczony dla spółek wchodzących w skład grupy kapitałowej. W wyniku przeprowadzonych testów nie stwierdzono utraty wartości firmy.

#### **Składnik aktywów z tytułu podatku odroczonego**

Spółki Grupy ujmują składnik aktywów z tytułu podatku odroczonego bazując na założeniu, że w przyszłości zostanie osiągnięty zysk podatkowy pozwalający na jego wykorzystanie. Pogorszenie uzyskiwanych wyników podatkowych w przyszłości mogłoby spowodować, że założenie to stałoby się nieuzasadnione.

#### **Wartość godziwa instrumentów finansowych**

Wartość godziwą instrumentów finansowych, dla których nie istnieje aktywny rynek wycenia się wykorzystując odpowiednie techniki wyceny. Przy wyborze odpowiednich metod i założeń spółki Grupy kierują się profesjonalnym osądem.

#### **Ujmowanie przychodów**

Spółki Grupy stosują metodę procentowego zaawansowania prac przy rozliczaniu kontraktów długoterminowych. Stosowanie tej metody wymaga od spółek szacowania proporcji dotychczas wykonanych prac do całości usług do wykonania.

## Stawki amortyzacyjne

Wysokość stawek amortyzacyjnych ustalana jest na podstawie przewidywanego okresu ekonomicznej użyteczności składników rzeczowego majątku trwałego, składników aktywów z tytułu prawa do użytkowania oraz wartości niematerialnych. Spółki Grupy corocznie dokonują weryfikacji przyjętych okresów ekonomicznej użyteczności na podstawie bieżących szacunków. Szacunkom takim towarzyszy niepewność co do przyszłych warunków prowadzenia działalności gospodarczej, zmian technologicznych i konkurencji na rynku, które mogą wpłynąć na zmianę oceny okresu ekonomicznej przydatności aktywów z tytułu prawa do użytkowania.

W I półroczu 2022 i 2021 r. stawki amortyzacji nie zostały zmienione.

## Wartość aktywów

Na każdy dzień bilansowy ocenia się, czy istnieją obiektywne przesłanki wskazujące na utratę wartości składnika bądź grupy aktywów. Jeśli takie przesłanki istnieją, ustala się szacowaną, możliwą do odzyskania wartość składnika aktywów i dokonuje się odpisu aktualizującego z tytułu utraty wartości w kwocie równej różnicy między wartością możliwą do odzyskania i wartością bilansową. Strata wynikająca z utraty wartości jest ujmowana w zysku lub stracie bieżącego okresu.

Spółki Grupy dokonują aktualizacji wartości należności, uwzględniając stopień prawdopodobieństwa ich zapłaty, poprzez dokonanie odpisu aktualizującego. Spółki Grupy dokonują aktualizacji wartości zapasów, uwzględniając możliwe do uzyskania ceny sprzedaży netto, poprzez dokonanie odpisu aktualizującego.

## Rozliczenia międzyokresowe bierne oraz rezerwy

Spółki Grupy ujmują bierne rozliczenia międzyokresowe kosztów, gdy:

- o ciąży na spółce obowiązek świadczenia wynikający ze zdarzeń przeszłych,
- o jest prawdopodobne, że wypełnienie obowiązku spowoduje wykorzystanie jej przyszłych aktywów,
- o możliwe jest wiarygodne oszacowanie kwoty wykonania obowiązku.

Wartość rezerw na świadczenia emerytalne, rentowe i nagrody jubileuszowe zależy od szeregu czynników, które są ustalane metodami aktuarialnymi na podstawie szeregu założeń m.in. takich, jak:

- o prognozowany wzrost wynagrodzeń stanowiących podstawę wymiaru przyszłych świadczeń,
- o prawdopodobieństwo osiągnięcia uprawnień do nagrody jubileuszowej, jednorazowej odprawy emerytalnej lub rentowej,
- o stopa dyskontowa.

Wszelkie zmiany tych założeń będą miały wpływ na wartość rezerwy.

## Umowy leasingu

Stosowanie MSSF 16 wymaga stosowania szacunków związanych m.in. z ustaleniem stopy dyskontowej stosowanych do wyceny zobowiązań z tytułu leasingu. Szacunkom tym towarzyszy niepewność i ryzyko korekty wartości bilansowej aktywów z tytułu prawa do użytkowania oraz zobowiązań z tytułu leasingu w kolejnym roku obrotowym.

### **1.5.7. Opis pozycji wpływających na aktywa, pasywa, kapitał, wynik finansowy netto oraz przepływy środków pieniężnych, które są nietypowe ze względu na ich rodzaj, wielkość lub wywierany wpływ**

Nie wystąpiły.

## 1.6. Dane segmentowe

### 1.6.1. Rozpoznane segmenty operacyjne

Stosując podejście zarządcze do sprawozdawczości dotyczącej segmentów działalności, w Grupie Atende wyróżnia się dwa segmenty operacyjne:

- o integracja systemów teleinformatycznych Atende,
- o integracja systemów teleinformatycznych spółek zależnych.

**Segment integracji systemów teleinformatycznych Atende** obejmuje kompleksowe usługi związane z systemami służącymi do gromadzenia, składowania, przetwarzania i przesyłania danych cyfrowych. W ramach tego segmentu działalności Spółka realizuje między innymi:



- o sieci transmisji danych oraz systemy powiązane z nimi:
  - sieci dla operatorów telekomunikacyjnych wraz z systemami monitorowania i zarządzania tymi sieciami,
  - sieci korporacyjne,
  - systemy telefonii IP i wideokonferencji,
  - autorski system dla operatorów telekomunikacyjnych, służący do zarządzania dostępem użytkowników końcowych do usług świadczonych w sieciach telekomunikacyjnych, opartych na protokole IP (ang. *Internet Protocol*) i naliczania opłat za te usługi – system SMAcS (ang. *Service Management and Charging System*);
- o systemy bezpieczeństwa teleinformatycznego;
- o systemy serwerów i pamięci masowych;
- o centra danych – kompleksowa budowa i wyposażanie;
- o usługi outsourcingu IT, obejmujące usługi tzw. chmury obliczeniowej (ang. *Cloud Computing*);
- o autorski system zarządzania jakością usług, pozwalający na uzyskanie szczegółowych informacji dotyczących poszczególnych systemów i aplikacji, diagnostyki ewentualnych błędów i awarii oraz o przypadkach nieuprawnionego dostępu czy cyberataku – system Smart Monitoring;
- o rozwiązania wykorzystujące technologię *blockchain* (m.in. tzw. trwałe nośnik).

**Segment integracji systemów teleinformatycznych spółek zależnych** obejmuje kompleksowe usługi związane z dedykowanymi systemami informatycznymi opartymi głównie na oprogramowaniu własnym oraz sprzedaż usług outsourcingowych i konsultingowych, realizowane przez spółki zależne. W ramach tego segmentu oferowane są między innymi:

- o system inteligentnego opomiarowania sieci energetycznych – ang. *Smart Metering* (Atende Industries);
- o innowacyjne oprogramowanie dla rynku Internetu Rzeczy – system operacyjny czasu rzeczywistego Phoenix-RTOS (Phoenix Systems);
- o projektowanie układów elektronicznych, w tym układów scalonych wielkiej skali integracji (OmniChip);
- o usługi outsourcingowe zdalnego i bezpośredniego administrowania systemami informatycznymi klientów oraz wspierania użytkowników tych systemów (TrustIT);
- o tworzenie oprogramowania, w tym związanego z analizą danych w technologii *Big Data* (Codeshine);
- o kompleksowe wdrażanie specjalistycznych rozwiązań w zakresie obsługi klienta oraz systemów klasy ERP (A2 Customer Care);
- o system eCars do zarządzania i rozliczania stacji ładowania samochodów elektrycznych (A2 Customer Care);

Organ odpowiedzialny za podejmowanie decyzji operacyjnych w Grupie Kapitałowej, którym jest Zarząd jednostki dominującej, analizuje wynik segmentu na poziomie marży ze sprzedaży rozumianej jako przychody ze sprzedaży pomniejszone o zmienne koszty sprzedaży.

### 1.6.2. Informacje o poszczególnych segmentach operacyjnych

I półrocze 2022 r.	Integracja systemów teleinf. Atende	Integracja systemów teleinf. spółek zależnych	Segmenty Razem	Pozostałe	Wyłączenia konsolidacyjne	Ogółem
Przychody ze sprzedaży	90 168	13 857	104 025	462	(1 715)	102 772
- od zewnętrznych klientów	90 033	12 302	102 335	437	-	102 772
- sprzedaż między segmentami	135	1 555	1 690	25	(1 715)	-
Marża ze sprzedaży*	29 117	10 961	40 078	(17)	(224)	39 837
Zysk/ (strata) na działalności operacyjnej	(13)	1 137	1 124	(17)	(217)	890
Amortyzacja	3 078	1 586	4 664	181	(7)	4 838
EBITDA**	3 065	2 723	5 788	164	(224)	5 728
Przychody finansowe <sup>^</sup>	x	x	x	x	x	496
Koszty finansowe <sup>^</sup>	x	x	x	x	x	934
Zysk/ (strata) przed opodatkowaniem <sup>^</sup>	x	x	x	x	x	452
Aktywa segmentu***	26 365	21 545	47 910	-	(2 766)	45 144

\* Marża ze sprzedaży = Przychody ze sprzedaży – Koszty sprzedaży zmienne

\*\*EBITDA = Zysk/ (strata) na działalności operacyjnej + amortyzacja

\*\*\*Aktywa segmentu = Rzeczowe aktywa trwałe + Aktywa z tyt. prawa do użytkowania + Wartości niematerialne (bez wartości firmy)

<sup>^</sup> Organ odpowiedzialny za podejmowanie decyzji operacyjnych nie analizuje przychodów i kosztów finansowych, ani zysku/ (straty) przed opodatkowaniem w podziale na segmenty operacyjne.

II kwartał 2022 r.	Integracja systemów teleinf. Atende	Integracja systemów teleinf. spółek zależnych	Segmenty Razem	Pozostałe	Wyłączenia konsolidacyjne	Ogółem
Przychody ze sprzedaży	53 941	7 715	61 656	211	(895)	60 972
- od zewnętrznych klientów	53 841	6 922	60 763	209	-	60 972
- sprzedaż między segmentami	100	793	893	2	(895)	-
Marża ze sprzedaży*	18 104	6 222	24 326	(52)	(103)	24 172
Zysk/ (strata) na działalności operacyjnej	3 316	1 021	4 337	(52)	(100)	4 185
Amortyzacja	1 502	846	2 348	118	(3)	2 463
EBITDA**	4 818	1 867	6 685	66	(103)	6 648
Przychody finansowe^	x	x	x	x	x	265
Koszty finansowe^	x	x	x	x	x	300
Zysk/ (strata) przed opodatkowaniem^	x	x	x	x	x	4 150

I półrocze 2021 r.	Integracja systemów teleinf. Atende	Integracja systemów teleinf. spółek zależnych	Segmenty Razem	Pozostałe	Wyłączenia konsolidacyjne	Ogółem
Przychody ze sprzedaży	79 010	10 439	89 449	333	(1 740)	88 042
- od zewnętrznych klientów	78 933	8 776	87 709	333	-	88 042
- sprzedaż między segmentami	77	1 663	1 740	-	(1 740)	-
Marża ze sprzedaży*	28 264	8 538	36 802	26	(240)	36 588
Zysk/ (strata) na działalności operacyjnej	(821)	14	(807)	26	336	(445)
Amortyzacja	3 325	1 497	4 822	-	-	4 822
EBITDA**	2 504	1 511	4 015	26	336	4 377
Przychody finansowe^	x	x	x	x	x	394
Koszty finansowe^	x	x	x	x	x	623
Zysk/ (strata) przed opodatkowaniem^	x	x	x	x	x	(674)
Aktywa segmentu***	29 153	20 771	49 924	-	(2 265)	47 659

II kwartał 2021 r.	Integracja systemów teleinf. Atende	Integracja systemów teleinf. spółek zależnych	Segmenty Razem	Pozostałe	Wyłączenia konsolidacyjne	Ogółem
Przychody ze sprzedaży	43 473	5 585	49 058	156	(874)	48 340
- od zewnętrznych klientów	43 429	4 755	48 184	156	-	48 430
- sprzedaż między segmentami	44	830	874	-	(874)	-
Marża ze sprzedaży*	17 113	4 561	21 674	13	(120)	21 567
Zysk/ (strata) na działalności operacyjnej	849	402	1 251	13	(127)	1 137
Amortyzacja	1 667	831	2 498	-	-	2 498
EBITDA**	2 516	1 233	3 749	13	(127)	3 635
Przychody finansowe^	x	x	x	x	x	346
Koszty finansowe^	x	x	x	x	x	266
Zysk/ (strata) przed opodatkowaniem^	x	x	x	x	x	1 218

\* Marża ze sprzedaży = Przychody ze sprzedaży – Koszty sprzedaży zmienne

\*\*EBITDA = Zysk/ (strata) na działalności operacyjnej + amortyzacja

\*\*\*Aktywa segmentu = Rzeczowe aktywa trwałe + Aktywa z tyt. prawa do użytkowania + Wartości niematerialne (bez wartości firmy)

^ Organ odpowiedzialny za podejmowanie decyzji operacyjnych nie analizuje przychodów i kosztów finansowych, ani zysku/ (straty) przed opodatkowaniem w podziale na segmenty operacyjne.

**1.6.3. Segmenty geograficzne według przychodów ze sprzedaży od klientów zewnętrznych**

	I półrocze 2022 r. (niebadane)		I półrocze 2021 r. (niebadane)		II kwartał 2022 r. (niebadane)		II kwartał 2022 r. (niebadane)	
	Wartość	Udział	Wartość	Udział	Wartość	Udział	Wartość	Udział
Kraj	98 319	95,67%	85 901	97,57%	59 327	97,30%	47 240	97,72%
Poza kraj, w tym:	4 453	4,33%	2 141	2,43%	1 645	2,70%	1 100	2,28%
- Austria	1 521	1,48%	954	1,08%	521	0,85%	415	0,86%
- Niemcy	1 134	1,10%	248	0,28%	321	0,53%	-	0,00%
- Wielka Brytania	524	0,51%	410	0,47%	220	0,36%	215	0,44%
- Niderlandy	465	0,45%	226	0,26%	65	0,11%	215	0,44%
- USA	455	0,44%	102	0,12%	202	0,33%	102	0,21%
- Belgia	214	0,21%	113	0,13%	196	0,32%	113	0,23%
- Czechy	46	0,04%	-	0,00%	46	0,08%	-	0,00%
- Francja	37	0,04%	48	0,05%	37	0,06%	-	0,00%
- Szwajcaria	33	0,03%	-	0,00%	16	0,03%	-	0,00%
- Irlandia	24	0,02%	22	0,02%	21	0,03%	22	0,05%
- Szwecja	-	0,00%	18	0,02%	-	0,00%	18	0,04%
<b>Razem</b>	<b>102 772</b>	<b>100,00%</b>	<b>88 042</b>	<b>100,00%</b>	<b>60 972</b>	<b>100,00%</b>	<b>48 340</b>	<b>100,00%</b>

## 1.7. Szczegółowe noty

### 1.7.1. Zmiany rzeczowych aktywów trwałych (wg grup rodzajowych) oraz odpisów aktualizujących z tytułu trwałej utraty wartości

I półrocze 2022 r. (niebadane)	Budynki i budowle	Maszyny i urządzenia	Środki transportu	Pozostałe środki trwałe	Środki trwałe w budowie	Razem
Wartość bilansowa brutto na dzień 1.01.2022	19 277	15 055	296	1 371	6	36 005
Zwiększenia, z tytułu:	21	293	59	245	173	791
- nabycia środków trwałych	-	198	59	18	173	448
- reklasyfikacji	21	95	-	227	-	343
Zmniejszenia, z tytułu:	-	753	-	-	116	869
- zbycia	-	112	-	-	-	112
- reklasyfikacji	-	-	-	-	116	116
- likwidacji	-	641	-	-	-	641
<b>Wartość bilansowa brutto na dzień 30.06.2022</b>	<b>19 298</b>	<b>14 595</b>	<b>355</b>	<b>1 616</b>	<b>63</b>	<b>35 927</b>
Umorzenie na dzień 1.01.2022	5 859	11 071	181	775	-	17 886
Zwiększenia, z tytułu:	480	846	17	74	-	1 417
- amortyzacji	480	846	17	74	-	1 417
Zmniejszenia, z tytułu:	-	717	-	-	-	717
- zbycia	-	108	-	-	-	108
- likwidacji	-	609	-	-	-	609
<b>Umorzenie na dzień 30.06.2022</b>	<b>6 339</b>	<b>11 200</b>	<b>198</b>	<b>849</b>	<b>-</b>	<b>18 586</b>
<b>Wartość bilansowa netto na dzień 30.06.2022</b>	<b>12 959</b>	<b>3 395</b>	<b>157</b>	<b>767</b>	<b>63</b>	<b>17 341</b>

#### Odpisy aktualizujące z tytułu utraty wartości w I półroczu 2022 r.

Nie utworzono odpisów aktualizujących z tytułu utraty wartości rzeczowych aktywów trwałych.

#### Kwoty zobowiązań poczynionych na rzecz dokonanych zakupów rzeczowych aktywów trwałych

Nie poczyniono istotnych zobowiązań na rzecz zakupów rzeczowych aktywów trwałych.

2021 r.	Budynki i budowle	Maszyny i urządzenia	Środki transportu	Pozostałe środki trwałe	Środki trwałe w budowie	Razem
Wartość bilansowa brutto na dzień 1.01.2021	19 382	13 227	298	1 370	718	34 995
Zwiększenia, z tytułu:	559	2 690	-	22	2 119	5 390
- nabycia środków trwałych	122	103	-	-	2 093	2 318
- reklasyfikacji	437	2 304	-	22	26	2 789
- wykupu z leasingu	-	283	-	-	-	283
Zmniejszenia, z tytułu:	664	862	2	21	2 831	4 380
- zbycia	-	138	-	-	-	138
- likwidacji	664	724	2	21	-	1 411
- reklasyfikacji	-	-	-	-	2 763	2 763
- inne	-	-	-	-	68	68
<b>Wartość bilansowa brutto na dzień 31.12.2021</b>	<b>19 277</b>	<b>15 055</b>	<b>296</b>	<b>1 371</b>	<b>6</b>	<b>36 005</b>
Umorzenie na dzień 1.01.2021	5 587	10 197	151	648	-	16 583
Zwiększenia, z tytułu:	936	1 699	30	148	-	2 813
- amortyzacji	936	1 699	30	148	-	2 813
Zmniejszenia, z tytułu:	664	825	-	21	-	1 510
- zbycia	-	135	-	-	-	135
- likwidacji	664	690	-	21	-	1 375
<b>Umorzenie na dzień 31.12.2021</b>	<b>5 859</b>	<b>11 071</b>	<b>181</b>	<b>775</b>	<b>-</b>	<b>17 886</b>
<b>Wartość bilansowa netto na dzień 31.12.2021</b>	<b>13 418</b>	<b>3 984</b>	<b>115</b>	<b>596</b>	<b>6</b>	<b>18 119</b>

**Odpisy aktualizujące z tytułu utraty wartości w 2021 r.**

Nie utworzono odpisów aktualizujących z tytułu utraty wartości rzeczowych aktywów trwałych.

**Kwoty zobowiązań poczynionych na rzecz dokonanych zakupów rzeczowych aktywów trwałych**

Nie poczyniono istotnych zobowiązań na rzecz zakupów rzeczowych aktywów trwałych.

I półrocze 2021 r. (niebadane)	Budynki i budowle	Maszyny i urządzenia	Środki transportu	Pozostałe środki trwałe	Środki trwałe w budowie	Razem
Wartość bilansowa brutto na dzień 1.01.2021	19 382	13 227	298	1 370	718	34 995
Zwiększenia, z tytułu:	-	2 274	-	4	1 394	3 672
- nabycia środków trwałych	-	83	-	-	1 394	1 477
- reklasyfikacji	-	1 908	-	4	-	1 912
- wykupu z leasingu	-	283	-	-	-	283
Zmniejszenia, z tytułu:	10	693	2	21	1 912	2 638
- zbycia	-	63	-	-	-	63
- reklasyfikacji	-	-	-	-	1 912	1 912
- likwidacji	10	630	2	21	-	663
<b>Wartość bilansowa brutto na dzień 30.06.2021</b>	<b>19 372</b>	<b>14 808</b>	<b>296</b>	<b>1 353</b>	<b>200</b>	<b>36 029</b>
Umorzenie na dzień 1.01.2021	5 587	10 197	151	648	-	16 583
Zwiększenia, z tytułu:	462	815	15	73	-	1 365
- amortyzacji	462	815	15	73	-	1 365
Zmniejszenia, z tytułu:	10	662	-	20	-	692
- zbycia	-	60	-	-	-	60
- likwidacji	10	602	-	20	-	632
<b>Umorzenie na dzień 30.06.2021</b>	<b>6 039</b>	<b>10 350</b>	<b>166</b>	<b>701</b>	<b>-</b>	<b>17 256</b>
<b>Wartość bilansowa netto na dzień 30.06.2021</b>	<b>13 333</b>	<b>4 458</b>	<b>130</b>	<b>652</b>	<b>200</b>	<b>18 773</b>

#### Odpisy aktualizujące z tytułu utraty wartości w I półroczu 2021 r.

Nie utworzono odpisów aktualizujących z tytułu utraty wartości rzeczowych aktywów trwałych.

#### Kwoty zobowiązań poczynionych na rzecz dokonanych zakupów rzeczowych aktywów trwałych

Nie poczyniono istotnych zobowiązań na rzecz zakupów rzeczowych aktywów trwałych.

#### 1.7.2. Zmiany aktywów z tytułu prawa do użytkowania (wg grup rodzajowych)

I półrocze 2022 r. (niebadane)	Prawo wieczystego użytkowania gruntów	Budynki i budowle	Maszyny i urządzenia	Środki transportu	Pozostałe środki trwałe	Razem
<b>Wartość bilansowa brutto na dzień 1.01.2022</b>	<b>556</b>	<b>11 371</b>	<b>-</b>	<b>4 396</b>	<b>213</b>	<b>16 536</b>
Zwiększenia, z tytułu:	-	226	-	624	-	850
- zawartych umów leasingu	-	-	-	126	-	126
- inne (w tym modyfikacje umów)	-	226	-	498	-	724
Zmniejszenia, z tytułu:	-	-	-	141	-	141
- zakończenia umowy	-	-	-	141	-	141
<b>Wartość bilansowa brutto na dzień 30.06.2022</b>	<b>556</b>	<b>11 597</b>	<b>-</b>	<b>4 879</b>	<b>213</b>	<b>17 245</b>
Umorzenie na dzień 1.01.2022	24	4 820	-	2 254	89	7 187
Zwiększenia, z tytułu:	4	1 046	-	696	35	1 781
- amortyzacji	4	1 046	-	696	35	1 781
Zmniejszenia, z tytułu:	-	-	-	121	-	121
- zakończenia umowy	-	-	-	121	-	121
<b>Umorzenie na dzień 30.06.2022</b>	<b>28</b>	<b>5 866</b>	<b>-</b>	<b>2 829</b>	<b>124</b>	<b>8 847</b>
<b>Wartość bilansowa netto na dzień 30.06.2022</b>	<b>528</b>	<b>5 731</b>	<b>-</b>	<b>2 050</b>	<b>89</b>	<b>8 398</b>

2021 r.	Prawo wieczystego użytkowania gruntów	Budynki i budowle	Maszyny i urządzenia	Środki transportu	Pozostałe środki trwałe	Razem
<b>Wartość bilansowa brutto na dzień 1.01.2021</b>	<b>556</b>	<b>10 400</b>	<b>524</b>	<b>3 692</b>	<b>213</b>	<b>15 385</b>
Zwiększenia, z tytułu:	-	971	2	1 571	-	2 544
- zawartych umów leasingu	-	955	-	1 571	-	2 526
- inne (w tym modyfikacje)	-	16	2	-	-	18
Zmniejszenia, z tytułu:	-	-	526	867	-	1 393
- likwidacji	-	-	-	867	-	867
- wykupu	-	-	526	-	-	526
<b>Wartość bilansowa brutto na dzień 31.12.2021</b>	<b>556</b>	<b>11 371</b>	<b>-</b>	<b>4 396</b>	<b>213</b>	<b>16 536</b>
<b>Umorzenie na dzień 1.01.2021</b>	<b>15</b>	<b>2 838</b>	<b>219</b>	<b>1 758</b>	<b>18</b>	<b>4 848</b>
Zwiększenia, z tytułu:	9	1 982	24	1 360	71	3 446
- amortyzacji	9	1 982	24	1 360	71	3 446
Zmniejszenia, z tytułu:	-	-	243	864	-	1 107
- likwidacji	-	-	-	864	-	864
- wykupu	-	-	243	-	-	243
<b>Umorzenie na dzień 31.12.2021</b>	<b>24</b>	<b>4 820</b>	<b>-</b>	<b>2 254</b>	<b>89</b>	<b>7 187</b>
<b>Wartość bilansowa netto na dzień 31.12.2021</b>	<b>532</b>	<b>6 551</b>	<b>-</b>	<b>2 142</b>	<b>124</b>	<b>9 349</b>

I półrocze 2021 r. (niebadane)	Prawo wieczystego użytkowania gruntów	Budynki i budowle	Maszyny i urządzenia	Środki transportu	Pozostałe środki trwałe	Razem
Wartość bilansowa brutto na dzień 1.01.2021	556	10 400	524	3 692	213	15 385
Zwiększenia, z tytułu:	-	971	-	1 301	-	2 272
- zawartych umów leasingu	-	955	-	1 301	-	2 256
- inne	-	16	-	-	-	16
Zmniejszenia, z tytułu:	-	-	524	633	-	1 157
- zakończenia umowy	-	-	-	633	-	633
- wykupu	-	-	524	-	-	524
<b>Wartość bilansowa brutto na dzień 30.06.2021</b>	<b>556</b>	<b>11 371</b>	<b>-</b>	<b>4 360</b>	<b>213</b>	<b>16 500</b>
Umorzenie na dzień 1.01.2021	15	2 838	219	1 758	18	4 848
Zwiększenia, z tytułu:	4	953	24	658	36	1 675
- amortyzacji	4	953	24	658	36	1 675
Zmniejszenia, z tytułu:	-	-	243	630	-	873
- zakończenia umowy	-	-	-	630	-	630
- wykupu	-	-	243	-	-	243
<b>Umorzenie na dzień 30.06.2021</b>	<b>19</b>	<b>3 791</b>	<b>-</b>	<b>1 786</b>	<b>54</b>	<b>5 650</b>
<b>Wartość bilansowa netto na dzień 30.06.2021</b>	<b>537</b>	<b>7 580</b>	<b>-</b>	<b>2 574</b>	<b>159</b>	<b>10 850</b>

**1.7.3. Zmiany wartości niematerialnych (według grup rodzajowych) oraz odpisów aktualizujących z tytułu trwałej utraty wartości**

I półrocze 2022 r. (niebadane)	Koszty prac rozwojowych	Patenty i licencje	Oprogramowanie komputerowe	Inne	Wartości niematerialne w budowie	Razem
Wartość bilansowa brutto na dzień 1.01.2022	18 729	295	6 337	3 474	11 261	40 096
Zwiększenia, z tytułu:	2 249	2	26	222	2 382	4 881
- nabycia	-	2	26	-	1 360	1 388
- reklasyfikacji	2 249	-	-	222	-	2 471
- inne	-	-	-	-	1 022	1 022
Zmniejszenia, z tytułu:	491	-	-	-	2 623	3 114
- likwidacji	491	-	-	-	-	491
- reklasyfikacji	-	-	-	-	2 471	2 471
- inne	-	-	-	-	152	152
<b>Wartość bilansowa brutto na dzień 30.06.2022</b>	<b>20 487</b>	<b>297</b>	<b>6 363</b>	<b>3 696</b>	<b>11 020</b>	<b>41 863</b>
Umorzenie na dzień 1.01.2022	12 784	282	6 161	2 082	-	21 309
Zwiększenia, z tytułu:	1 412	6	66	156	-	1 640
- amortyzacji	1 412	6	66	156	-	1 640
Zmniejszenia, z tytułu:	491	-	-	-	-	491
- likwidacji	491	-	-	-	-	491
<b>Umorzenie na dzień 30.06.2022</b>	<b>13 705</b>	<b>288</b>	<b>6 227</b>	<b>2 238</b>	<b>-</b>	<b>22 458</b>
<b>Wartość bilansowa netto 30.06.2022</b>	<b>6 782</b>	<b>9</b>	<b>136</b>	<b>1 458</b>	<b>11 020</b>	<b>19 405</b>

**Odpisy aktualizujące z tytułu utraty wartości w I półroczu 2022 r.**

Nie utworzono odpisów aktualizujących z tytułu utraty wartości wartości niematerialnych.

**Kwoty zobowiązań poczynionych na rzecz dokonanych zakupów wartości niematerialnych**

Nie poczyniono istotnych zobowiązań na rzecz zakupów wartości niematerialnych.



2021 r.	Koszty prac rozwojowych	Patenty i licencje	Oprogramowanie komputerowe	Inne	Wartości niematerialne w budowie	Razem
Wartość bilansowa brutto na dzień 1.01.2021	16 440	340	6 413	3 464	9 439	36 096
Zwiększenia, z tytułu:	2 289	-	177	10	4 894	7 370
- nabycia	311	-	91	-	3 225	3 627
- reklasyfikacji	1 978	-	86	10	-	2 074
- inne	-	-	-	-	1 669	1 669
Zmniejszenia, z tytułu:	-	45	253	-	3 072	3 370
- likwidacji	-	1	253	-	988	1 242
- reklasyfikacji	-	44	-	-	2 079	2 123
- inne	-	-	-	-	5	5
<b>Wartość bilansowa brutto na dzień 31.12.2021</b>	<b>18 729</b>	<b>295</b>	<b>6 337</b>	<b>3 474</b>	<b>11 261</b>	<b>40 096</b>
Umorzenie na dzień 1.01.2021	9 890	286	6 103	1 758	-	18 037
Zwiększenia, z tytułu:	2 894	17	311	324	-	3 546
- amortyzacji	2 894	13	287	324	-	3 518
- korekty prezentacji	-	4	24	-	-	28
Zmniejszenia, z tytułu:	-	21	253	-	-	274
- likwidacji	-	1	253	-	-	254
- reklasyfikacji	-	20	-	-	-	20
<b>Umorzenie na dzień 31.12.2021</b>	<b>12 784</b>	<b>282</b>	<b>6 161</b>	<b>2 082</b>	<b>-</b>	<b>21 309</b>
Odpisy aktualizujące na dzień 1.01.2021	-	-	-	-	988	988
Zmniejszenia, z tytułu:	-	-	-	-	988	988
- wykorzystanie odpisu w związku z likwidacją	-	-	-	-	988	988
Odpisy aktualizujące na dzień 31.12.2021	-	-	-	-	-	-
<b>Wartość bilansowa netto na dzień 31.12.2021</b>	<b>5 945</b>	<b>13</b>	<b>176</b>	<b>1 392</b>	<b>11 261</b>	<b>18 787</b>

**Odpisy aktualizujące z tytułu utraty wartości w 2021 r.**

Nie utworzono odpisów aktualizujących z tytułu utraty wartości wartości niematerialnych.

**Kwoty zobowiązań poczynionych na rzecz dokonanych zakupów wartości niematerialnych**

Nie poczyniono istotnych zobowiązań na rzecz zakupów wartości niematerialnych.

I półrocze 2021 r. (niebadane)	Koszty prac rozwojowych	Patenty i licencje	Oprogramowanie komputerowe	Inne	Wartości niematerialne w budowie	Razem
Wartość bilansowa brutto na dzień 1.01.2021	16 440	340	6 413	3 464	9 439	36 096
Zwiększenia, z tytułu:	1 425	-	177	59	2 371	4 032
- nabycia	296	-	91	-	1 604	1 991
- reklasyfikacji	1 129	-	86	59	-	1 274
- inne	-	-	-	-	767	767
Zmniejszenia, z tytułu:	-	45	253	-	2 223	2 521
- likwidacji	-	1	253	-	988	1 242
- reklasyfikacji	-	44	-	-	1 230	1 274
- inne	-	-	-	-	5	5
<b>Wartość bilansowa brutto na dzień 30.06.2021</b>	<b>17 865</b>	<b>295</b>	<b>6 337</b>	<b>3 523</b>	<b>9 587</b>	<b>37 607</b>
Umorzenie na dzień 1.01.2021	9 890	286	6 103	1 758	-	18 037
Zwiększenia, z tytułu:	1 473	11	156	170	-	1 810
- amortyzacji	1 473	7	132	170	-	1 782
- reklasyfikacji	-	4	24	-	-	28
Zmniejszenia, z tytułu:	-	21	253	-	-	274
- likwidacji	-	1	253	-	-	254
- reklasyfikacji	-	20	-	-	-	20
<b>Umorzenie na dzień 30.06.2021</b>	<b>11 363</b>	<b>276</b>	<b>6 006</b>	<b>1 928</b>	<b>-</b>	<b>19 573</b>
Odpisy aktualizujące na dzień 1.01.2021	-	-	-	-	988	988
Zmniejszenia, z tytułu:	-	-	-	-	988	988
- wykorzystania w związku z likwidacją	-	-	-	-	988	988
Odpisy aktualizujące na dzień 30.06.2021	-	-	-	-	-	-
<b>Wartość bilansowa netto 30.06.2021</b>	<b>6 502</b>	<b>19</b>	<b>331</b>	<b>1 595</b>	<b>9 587</b>	<b>18 035</b>

#### Odpisy aktualizujące z tytułu utraty wartości w I półroczu 2021 r.

Nie utworzono odpisów aktualizujących z tytułu utraty wartości wartości niematerialnych.

#### Kwoty zobowiązań poczynionych na rzecz dokonanych zakupów wartości niematerialnych

Nie poczyniono istotnych zobowiązań na rzecz zakupów wartości niematerialnych.

#### 1.7.4. Wartość firmy

	30.06.2022 (niebadane)	31.12.2021	30.06.2021 (niebadane)
Codeshine Sp. z o.o.	935	935	935
Phoenix Systems sp. z o.o.	860	860	860
TrustIT sp. z o.o.	323	323	323
OmniChip sp. z o.o.	499	499	499
<b>Wartość firmy (netto)</b>	<b>2 616</b>	<b>2 616</b>	<b>2 616</b>

### Testy na utratę wartości

Grupa przeprowadza testy na utratę wartości wartości firmy powstałej w wyniku przejęcia kontroli nad spółkami na koniec roku. Ze względu jednak na fakt, iż Codeshine sp. z o.o. zrealizowała gorsze wyniki od tych założonych w budżecie na pierwsze półrocze bieżącego roku, Grupa zdecydowała się przeprowadzić śródroczny test na utratę wartości wartości firmy. Test został przeprowadzony na poziomie ośrodka generującego przepływy pieniężne zdefiniowanego jako aktywa spółki zależnej. Poniżej przedstawiono główne założenia przyjęte w teście.

Wartość odzyskiwalną oszacowano na podstawie wartości użytkowej na dzień 30 czerwca 2022 r. Wartość odzyskiwalna została oszacowana przy zastosowaniu metody zdyskontowanych przepływów pieniężnych, na podstawie zatwierdzonych przez Zarząd Emitenta prognoz finansowych na lata 2022-2024. Prognozy na lata 2025-2026 zostały przyjęte na poziomie roku 2024, średnioważony koszt kapitału przyjęto na poziomie 10,1% a stopę wzrostu po okresie prognozy na poziomie 0%. Przeprowadzony test nie wykazały konieczności ujęcia odpisu aktualizującego.

Przesunięcia realizacji kontraktów oraz poziom podpisanych kontraktów do realizacji jeszcze w 2022 r. wskazują na to, że budżetowane wartości zostaną osiągnięte.

Zarząd Emitenta nie zidentyfikował istotnych założeń, których zmiana o racjonalnie oczekiwane wartości spowodowałaby wystąpienie utraty wartości.

#### 1.7.5. Pozostałe aktywa trwałe

	30.06.2022 (niebadane)	31.12.2021	30.06.2021 (niebadane)
Długoterminowe należności z tytułu dostaw i usług	87	126	188
Długoterminowe rozliczenia międzyokresowe	5 016	6 560	9 895
Inne	114	114	114
<b>Razem</b>	<b>5 217</b>	<b>6 800</b>	<b>10 197</b>

#### 1.7.6. Zapasy

	30.06.2022 (niebadane)	31.12.2021	30.06.2021 (niebadane)*
Materiały na potrzeby produkcji	3 152	3 581	3 919
Towary	4 585	4 326	8 267
<b>Zapasy brutto</b>	<b>7 737</b>	<b>7 907</b>	<b>12 186</b>
Odpis aktualizujący wartość zapasów	2 921	3 106	3 410
<b>Zapasy netto</b>	<b>4 816</b>	<b>4 801</b>	<b>8 776</b>

\* Dane przekształcone. Szczegóły przedstawiono w nocie 1.5.4.

#### Zmiany stanu odpisów aktualizujących zapasy

I półrocze 2022 r. (niebadane)	Odpisy aktualizujące materiały	Odpisy aktualizujące towary	Razem odpisy aktualizujące zapasy
Stan na dzień 1.01.2022	2 757	349	3 106
Zwiększenia, w tym:	112	-	112
- utworzenie odpisów aktualizujących	112	-	112
Zmniejszenia, w tym:	297	-	297
- rozwiązanie odpisów	3	-	3
- wykorzystanie odpisów	294	-	294
<b>Stan na dzień 30.06.2022</b>	<b>2 572</b>	<b>349</b>	<b>2 921</b>

2021 r.	Odpisy aktualizujące materiały	Odpisy aktualizujące towary	Razem odpisy aktualizujące zapasy
Stan na dzień 1.01.2021	2 876	137	3 013
Zwiększenia, w tym:	365	226	591
- utworzenie odpisów aktualizujących	365	226	591
Zmniejszenia, w tym:	484	14	498
- rozwiązanie odpisów aktualizujących	458	14	472
- wykorzystanie odpisów	26	-	26
<b>Stan na dzień 31.12.2021</b>	<b>2 757</b>	<b>349</b>	<b>3 106</b>

I półrocze 2021 r. (niebadane)	Odpisy aktualizujące materiały	Odpisy aktualizujące towary	Razem odpisy aktualizujące zapasy
Stan na dzień 1.01.2021	2 876	137	3 013
Zwiększenia, w tym:	195	226	421
- utworzenie odpisów aktualizujących	195	226	421
Zmniejszenia, w tym:	24	-	24
- rozwiązanie odpisów	1	-	1
- wykorzystanie odpisów	23	-	23
<b>Stan na dzień 30.06.2021</b>	<b>3 047</b>	<b>363</b>	<b>3 410</b>

Rozchód zapasów odbywa się według zasad szczegółowej identyfikacji w zakresie pozycji przeznaczonych na świadczenie konkretnych przedsięwzięć lub według metody FIFO dla pozostałych zapasów i odnoszony jest w koszt własny sprzedaży. Odpisy aktualizujące dotyczące zapasów, wynikające z ostrożnej wyceny oraz odpisy aktualizujące dla pozycji zalegających, jak i ich odwrócenia, odnoszone są w koszt własny sprzedaży.

#### 1.7.7. Należności z tytułu dostaw i usług

	30.06.2022 (niebadane)	31.12.2021	30.06.2021 (niebadane)
<b>Należności z tytułu dostaw i usług krótkoterminowe, w tym:</b>	<b>48 217</b>	<b>65 795</b>	<b>40 276</b>
- od jednostek powiązanych	-	-	-
- od pozostałych jednostek	48 217	65 795	40 276
Odpisy aktualizujące	83	83	504
<b>Należności z tytułu dostaw i usług krótkoterminowe brutto</b>	<b>48 300</b>	<b>65 878</b>	<b>40 780</b>

Należności z tytułu dostaw i usług skierowane na drogę postępowania sądowego na dzień 30 czerwca 2022 r. oraz 31 grudnia 2021 r. wynosiły 43 tys. zł a na dzień 30 czerwca 2021 r. 65 tys. zł.

#### Zmiana stanu odpisów aktualizujących wartość należności z tytułu dostaw i usług

	I półrocze 2022 r. (niebadane)	2021 r.	I półrocze 2021 r. (niebadane)
JEDNOSTKI POZOSTAŁE			
Stan odpisów aktualizujących wartość należności z tytułu dostaw i usług na początek okresu	83	512	512
Zwiększenia, w tym:	-	3	-
- dokonanie odpisów na należności przeterminowane i sporne	-	3	-
Zmniejszenia w tym:	-	432	8
- rozwiązanie odpisów aktualizujących w związku ze spłatą należności	-	8	8
- zakończenie postępowań	-	424	-
<b>Stan odpisów aktualizujących wartość należności z tytułu dostaw i usług na koniec okresu</b>	<b>83</b>	<b>83</b>	<b>504</b>

### 1.7.8. Pozostałe należności

	30.06.2022 (niebadane)	31.12.2021	30.06.2021 (niebadane)
<b>Pozostałe należności, w tym:</b>	<b>704</b>	<b>646</b>	<b>714</b>
- z tytułu podatków, z wyjątkiem podatku dochodowego od osób prawnych	376	328	404
- zaliczki na dostawy	179	20	45
- z tytułu wpłaconych kaucji i wadium	94	94	120
- z tytułu niewypłaconych dotacji	31	189	122
- inne	24	15	23
Odpisy aktualizujące	-	-	-
<b>Pozostałe należności brutto</b>	<b>704</b>	<b>646</b>	<b>714</b>

Wszystkie pozostałe należności to należności krótkoterminowe od pozostałych jednostek.

### 1.7.9. Krótkoterminowe rozliczenia międzyokresowe

	30.06.2022 (niebadane)	31.12.2021	30.06.2021 (niebadane)*
Ubezpieczenia majątkowe	92	126	105
Prenumerata czasopism	12	9	9
Opłacone koszty serwisu	13 308	18 787	23 268
Przedpłacone koszty nierozpoczętych kontraktów z klientami	2 563	3 163	501
Licencje terminowe	337	229	1 243
Składki członkowskie	45	30	37
Pozostałe rozliczenia międzyokresowe	364	87	168
<b>Razem</b>	<b>16 721</b>	<b>22 431</b>	<b>25 331</b>

\* Dane przekształcone. Szczegóły przedstawiono w nocie 1.5.4.

### 1.7.10. Odroczonego podatek dochodowy

Ujemne różnice przejściowe będące podstawą do tworzenia aktywów z tytułu podatku odroczonego	31.12.2021	zwiększenia/ (zmniejszenia)	30.06.2022
Rezerwa na nagrody jubileuszowe i odprawy emerytalne	1 104	(61)	1 043
Rozliczenia międzyokresowe bierne	5 480	(2 402)	3 078
Przeszacowanie kontraktów walutowych (zabezpieczenia przepływów pieniężnych) do wartości godziwej	119	(119)	-
Straty możliwe do odliczenia od przyszłych dochodów do opodatkowania	6 802	7 816	14 618
Zapasy	2 261	(185)	2 076
Należności	42	-	42
Zobowiązania z tytułu umów z klientami	24 206	(2 478)	21 728
Różnica w wartości bilansowej i podatkowej rzeczowego majątku trwałego	2 629	158	2 787
Pozostałe	204	(72)	132
<b>Suma ujemnych różnic przejściowych</b>	<b>42 847</b>	<b>2 657</b>	<b>45 504</b>
Stawka podatkowa	19% / 9%	19% / 9%	19% / 9%
<b>Aktywa z tytułu odroczonego podatku</b>	<b>7 810</b>	<b>483</b>	<b>8 293</b>
Kompensata w ramach poszczególnych spółek Grupy Kapitałowej	5 643	x	6 205
<b>Aktywa z tytułu odroczonego podatku wykazane w sprawozdaniu z sytuacji finansowej</b>	<b>2 167</b>	<b>x</b>	<b>2 088</b>

Dodatnie różnice przejściowe będące podstawą do tworzenia rezerwy z tytułu podatku odroczonego	31.12.2021	zwiększenia/ (zmniejszenia)	30.06.2022
Różnica pomiędzy bilansową i podatkową wyceną aktywów (w tym przyspieszona amortyzacja podatkowa)	14 122	530	14 652
Rozliczenia międzyokresowe kosztów	3 402	148	3 550
Przeszacowanie aktywów finansowych dostępnych do sprzedaży do wartości godziwej	25	374	399
Aktywa z tytułu umów z klientami	16 094	548	16 642
<b>Suma dodatnich różnic przejściowych</b>	<b>33 643</b>	<b>1 600</b>	<b>35 243</b>
Stawka podatkowa	19% / 9%	19% / 9%	19% / 9%
<b>Rezerwa z tytułu podatku odroczonego</b>	<b>5 977</b>	<b>432</b>	<b>6 409</b>
Kompensata w ramach poszczególnych spółek Grupy Kapitałowej	5 643	x	6 205
<b>Rezerwa z tytułu odroczonego podatku wykazana w sprawozdaniu z sytuacji finansowej</b>	<b>334</b>	<b>x</b>	<b>204</b>

Ujemne różnice przejściowe będące podstawą do tworzenia aktywów z tytułu podatku odroczonego	31.12.2020	Zwiększenia / (zmniejszenia)	31.12.2021
Rezerwa na nagrody jubileuszowe i odprawy emerytalne	915	189	1 104
Rozliczenia międzyokresowe bierne	9 319	(3 839)	5 480
Przeszacowanie kontraktów walutowych (zabezpieczenia przepływów pieniężnych) do wartości godziwej	47	72	119
Straty możliwe do odliczenia od przyszłych dochodów do opodatkowania	767	6 035	6 802
Zapasy	2 145	116	2 261
Należności	415	(373)	42
Zobowiązania z tytułu umów z klientami	28 205	(3 999)	24 206
Rozliczenia międzyokresowe	197	(197)	-
Różnica w wartości bilansowej i podatkowej rzeczowego majątku trwałego	84	2 545	2 629
Pozostałe	39	165	204
<b>Suma ujemnych różnic przejściowych</b>	<b>42 133</b>	<b>714</b>	<b>42 847</b>
Stawka podatkowa	19% / 9%	19% / 9%	19% / 9%
<b>Aktywa z tytułu odroczonego podatku</b>	<b>7 868</b>	<b>(58)</b>	<b>7 810</b>
Kompensata w ramach poszczególnych spółek Grupy Kapitałowej	5 908	x	5 643
<b>Aktywa z tytułu odroczonego podatku wykazane w sprawozdaniu z sytuacji finansowej</b>	<b>1 960</b>	<b>x</b>	<b>2 167</b>

Dodatnie różnice przejściowe będące podstawą do tworzenia rezerwy z tytułu podatku odroczonego	31.12.2020	Zwiększenia / (zmniejszenia)	31.12.2021
Różnica pomiędzy bilansową i podatkową wyceną aktywów (w tym przyspieszona amortyzacja podatkowa)	11 123	2 999	14 122
Rozliczenia międzyokresowe kosztów	-	3 402	3 402
Przeszacowanie aktywów finansowych dostępnych do sprzedaży do wartości godziwej	20	5	25
Aktywa z tytułu umów z klientami	22 185	(6 091)	16 094
<b>Suma dodatnich różnic przejściowych</b>	<b>33 328</b>	<b>315</b>	<b>33 643</b>
Stawka podatkowa	19% / 9%	19% / 9%	19% / 9%
<b>Rezerwa z tytułu podatku odroczonego na koniec okresu:</b>	<b>6 062</b>	<b>(85)</b>	<b>5 977</b>
Kompensata w ramach poszczególnych spółek Grupy Kapitałowej	5 908	x	5 643
<b>Rezerwa z tytułu odroczonego podatku wykazana w sprawozdaniu z sytuacji finansowej</b>	<b>154</b>	<b>x</b>	<b>334</b>

Ujemne różnice przejściowe będące podstawą do tworzenia aktywów z tytułu podatku odroczonego	31.12.2020	zwiększenia/ (zmniejszenia)	30.06.2021
Rezerwa na nagrody jubileuszowe i odprawy emerytalne	915	(64)	851
Rozliczenia międzyokresowe bierne	9 319	(6 096)	3 223
Przeszacowanie kontraktów walutowych (zabezpieczenia przepływów pieniężnych) do wartości godziwej	47	(47)	-
Ujemne różnice kursowe	13	(13)	-
Straty możliwe do odliczenia od przyszłych dochodów do opodatkowania	767	931	1 698
Zapasy	2 145	397	2 542
Należności	415	(8)	407
Zobowiązania z tytułu umów z klientami	28 205	356	28 561
Rozliczenia międzyokresowe	197	(197)	-
Różnica w wartości bilansowej i podatkowej rzeczowego majątku trwałego	84	2 258	2 342
Pozostałe	26	(15)	11
<b>Suma ujemnych różnic przejściowych</b>	<b>42 133</b>	<b>(2 498)</b>	<b>39 635</b>
Stawka podatkowa	19% / 9%	19% / 9%	19% / 9%
<b>Aktywa z tytułu odroczonego podatku</b>	<b>7 868</b>	<b>(631)</b>	<b>7 237</b>
Kompensata w ramach poszczególnych spółek Grupy Kapitałowej	5 908	x	5 783
<b>Aktywa z tytułu odroczonego podatku wykazane w sprawozdaniu z sytuacji finansowej</b>	<b>1 960</b>	<b>x</b>	<b>1 454</b>

Dodatnie różnice przejściowe będące podstawą do tworzenia rezerwy z tytułu podatku odroczonego	31.12.2020	zwiększenia/ (zmniejszenia)	30.06.2021
Różnica pomiędzy bilansową i podatkową wyceną aktywów (w tym przyspieszona amortyzacja podatkowa)	11 123	2 077	13 200
Dodatnie różnice kursowe	-	12	12
Rozliczenia międzyokresowe kosztów	-	5 694	5 694
Przeszacowanie aktywów finansowych dostępnych do sprzedaży do wartości godziwej	20	-	20
Aktywa z tytułu umów z klientami	22 185	(8 003)	14 182
Przeszacowanie kontraktów walutowych (zabezpieczenia przepływów pieniężnych) do wartości godziwej	-	283	283
<b>Suma dodatnich różnic przejściowych</b>	<b>33 328</b>	<b>64</b>	<b>33 392</b>
Stawka podatkowa	19% / 9%	19% / 9%	19% / 9%
<b>Rezerwa z tytułu podatku odroczonego</b>	<b>6 062</b>	<b>(2)</b>	<b>6 060</b>
Kompensata w ramach poszczególnych spółek Grupy Kapitałowej	5 908	x	5 783
<b>Rezerwa z tytułu odroczonego podatku wykazana w sprawozdaniu z sytuacji finansowej</b>	<b>154</b>	<b>x</b>	<b>277</b>

**Różnice pomiędzy nominalną, a efektywną stawką podatkową**

	30.06.2022 (niebadane)	30.06.2021 (niebadane)
Wynik brutto przed opodatkowaniem	452	(674)
Ustawowa stawka podatkowa jednostki dominującej	19%	19%
<b>Podatek według ustawowej stawki</b>	<b>86</b>	<b>(128)</b>
Efekt różnic w stawkach podatkowych jednostek zależnych (9%)*	(13)	(85)
Efekt nieutworzenia aktywów od strat podatkowych ze względu na niepewność odzyskania	-	315
Rozliczenie strat podatkowych i innych różnic przejściowych, od których nie były utworzone aktywa z tytułu podatku odroczonego	-	(13)
Efekt sprzedaży udziałów w Atende Medica	-	(111)
Ujęcie aktywów wcześniej nieujmowanych ze względu na niepewność	-	(184)
Trwale różnice podatkowe	83	938
<b>Podatek według efektywnej stawki</b>	<b>156</b>	<b>732</b>
<b>Efektywna stawka podatku (udział podatku dochodowego w zysku przed opodatkowaniem)</b>	<b>35%</b>	<b>(109)%</b>

\* W przypadku czterech spółek stosowana jest stawka podatkowa 9%.

**1.7.11. Pozostałe zobowiązania**

	30.06.2022 (niebadane)	31.12.2021	30.06.2021 (niebadane)
<b>Zobowiązania z tytułu podatków, ceł, ubezpieczeń społecznych i innych, z wyjątkiem podatku dochodowego od osób prawnych:</b>	<b>6 769</b>	<b>9 958</b>	<b>5 333</b>
- VAT	5 049	8 692	4 116
- podatek dochodowy od osób fizycznych	430	480	297
- składki na ubezpieczenia społeczne	1 258	759	900
- inne	32	27	20
<b>Pozostałe zobowiązania:</b>	<b>276</b>	<b>292</b>	<b>299</b>
- zobowiązania wobec pracowników z tytułu wynagrodzeń	116	127	25
- Państwowy Fundusz Rehabilitacji Osób Niepełnosprawnych	13	11	11
- Pracownicze Plany Kapitałowe	37	32	32
- długoterminowe zobowiązania z tytułu dostaw i usług	83	83	83
- inne	27	39	148
<b>Bierne rozliczenia międzyokresowe kosztów:</b>	<b>3 003</b>	<b>5 434</b>	<b>3 221</b>
- z tytułu urlopów	1 701	1 708	1 480
- z tytułu premii i wynagrodzeń	533	2 421	1 047
- z tytułu niezafakturowanych kosztów	769	1 298	675
- inne	-	7	19
<b>Razem inne zobowiązania, w tym:</b>	<b>10 048</b>	<b>15 684</b>	<b>8 853</b>
- długoterminowe	83	85	102
- krótkoterminowe	9 965	15 599	8 751



#### 1.7.12. Rezerwy na świadczenia emerytalne i podobne

	30.06.2022 (niebadane)	31.12.2021	30.06.2021 (niebadane)
<b>Rezerwy na świadczenia emerytalne i podobne</b>			
- świadczenia emerytalne i rentowe	374	374	410
- nagrody jubileuszowe	315	376	441
- odprawy pośmiertne	354	354	-
<b>Razem, w tym:</b>	<b>1 043</b>	<b>1 104</b>	<b>851</b>
- długoterminowe	971	971	813
- krótkoterminowe	72	133	38

#### 1.7.13. Emisja, wykup i spłata dłużnych i kapitałowych papierów wartościowych

Nie wystąpiły ani w I półroczu 2022 r. ani w 2021 r.

#### 1.7.14. Wypłacona (lub zadeklarowana) dywidenda

W I półroczu 2022 r. nie wypłacono dywidendy.

Dnia 23 czerwca 2022 r. zwyczajne walne zgromadzenie Atende S.A. podjęło decyzję o pokryciu straty za 2021 rok wynoszącej 4 095 777,95 zł z kapitału zapasowego Spółki zgodnie z rekomendacją Zarządu Atende S.A.

#### 1.7.15. Informacja dotycząca sezonowości lub cykliczności działalności

Prowadzona przez Grupę działalność na rynku integracji systemów teleinformatycznych charakteryzuje się sezonowością sprzedaży typową dla całej branży. W segmencie tym, w pierwszych trzech kwartałach roku uzyskiwane są z reguły niższe przychody ze sprzedaży. Wzrost przychodów występuje zazwyczaj w czwartym kwartale. W szczególności pierwszy kwartał charakteryzuje się zwykle najniższymi przychodami. Sezonowość ma również istotny wpływ na zmiany wysokości zobowiązań i należności, które na koniec roku są znacznie wyższe od notowanych w pierwszych trzech kwartałach.

#### 1.7.16. Niespłacone pożyczki lub naruszenie postanowień umowy pożyczkowej, w sprawach których nie podjęto żadnych działań naprawczych do dnia bilansowego

Nie wystąpiły ani w I półroczu 2022 r. ani w 2021 r.

#### 1.7.17. Zobowiązania warunkowe, zabezpieczenia na aktywach oraz udzielone gwarancje i poręczenia

Zabezpieczenia na aktywach Grupy	30.06.2022 (niebadane)	31.12.2021	30.06.2021 (niebadane)
Zabezpieczenia wierzytelności banków z tytułu udzielonych kredytów	46 500	46 500	51 500
<b>Razem zabezpieczenia na aktywach Grupy</b>	<b>46 500</b>	<b>46 500</b>	<b>51 500</b>

Na dzień 30 czerwca 2022 r. oraz 31 grudnia 2021 r. na kwotę 46 500 tys. zł składają się:

- 37 500 tys. zł – hipoteka stanowiąca zabezpieczenie wierzytelności z tytułu kredytu w rachunku bieżącym zaciągniętego przez Atende S.A. w mBank S.A.;
- 9 000 tys. zł – zastaw rejestrowy na zapasach w ramach udzielonego przez bank Santander Bank Polska S.A. kredytu w rachunku bieżącym.

Na dzień 30 czerwca 2021 r. na kwotę 51 500 tys. zł składają się:

- 42 500 tys. zł – hipoteka stanowiąca zabezpieczenie wierzytelności z tytułu kredytu w rachunku bieżącym oraz kredytu inwestycyjnego zaciągniętego przez Atende S.A. w mBank S.A.;
- 9 000 tys. zł – zastaw rejestrowy na zapasach w ramach udzielonego przez bank Santander Bank Polska S.A. kredytu w rachunku bieżącym.

Udzielone gwarancje i poręczenia	30.06.2022 (niebadane)	31.12.2021	30.06.2021 (niebadane)
Zobowiązania z tytułu gwarancji bankowych udzielonych w głównej mierze jako zabezpieczenie wykonania umów handlowych	14 915	12 381	8 658
Poręczenie spłaty zobowiązań leasingowych	3 128	2 942	2 829
Poręczenie spłaty weksla	600	600	400
<b>Razem udzielone gwarancje i poręczenia</b>	<b>18 643</b>	<b>15 923</b>	<b>11 887</b>

Na dzień 30 czerwca 2022 r.:

- o na kwotę 14 915 tys. zł składają się:
  - 13 763 tys. zł – wartość zobowiązania z tytułu gwarancji bankowych udzielonych w głównej mierze jako zabezpieczenie wykonania umów handlowych, gdzie zleceniodawcą gwarancji jest Atende S.A.;
  - 1 152 tys. zł – wartość zobowiązania z tytułu gwarancji bankowych udzielonych w głównej mierze jako zabezpieczenie wykonania umów handlowych, gdzie zleceniodawcą gwarancji jest Atende Industries sp. z o.o.;
- o kwota 3 128 tys. zł – wartość poręczenia przez Atende S.A. zobowiązań wynikających z umów leasingu zawartych przez TrustIT sp. z o.o.;
- o kwota 600 tys. zł – wartość poręczenia przez Atende S.A. zobowiązań wynikających z umowy zawartej przez Phoenix Systems sp. z o.o.

Na dzień 31 grudnia 2021 r.:

- o na kwotę 12 381 tys. zł składają się:
  - 11 322 tys. zł – wartość zobowiązania z tytułu gwarancji bankowych udzielonych w głównej mierze jako zabezpieczenie wykonania umów handlowych, gdzie zleceniodawcą gwarancji jest Atende S.A.;
  - 1 059 tys. zł – wartość zobowiązania z tytułu gwarancji bankowych udzielonych w głównej mierze jako zabezpieczenie wykonania umów handlowych, gdzie zleceniodawcą gwarancji jest Atende Industries sp. z o.o.;
- o kwota 2 942 tys. zł – wartość poręczenia przez Atende S.A. zobowiązań wynikających z umów leasingu zawartych przez TrustIT sp. z o.o.;
- o kwota 600 tys. zł – wartość poręczenia przez Atende S.A. zobowiązań wynikających z umowy zawartej przez Phoenix Systems sp. z o.o.

Na dzień 30 czerwca 2021 r.:

- o Na kwotę 8 658 tys. zł składają się:
  - 7 234 tys. zł – wartość zobowiązania z tytułu gwarancji bankowych udzielonych w głównej mierze jako zabezpieczenie wykonania umów handlowych, gdzie zleceniodawcą gwarancji jest Atende S.A.;
  - 1 098 tys. zł – wartość zobowiązania z tytułu gwarancji bankowych udzielonych w głównej mierze jako zabezpieczenie wykonania umów handlowych, gdzie zleceniodawcą gwarancji jest Atende Industries sp. z o.o.;
  - 276 tys. zł – wartość zobowiązania z tytułu gwarancji bankowych udzielonych w głównej mierze jako zabezpieczenie wykonania umów handlowych, gdzie zleceniodawcą gwarancji jest A2 Customer Care sp. z o.o.;
  - 50 tys. zł – wartość zobowiązania z tytułu gwarancji bankowych udzielonych w głównej mierze jako zabezpieczenie wykonania umów handlowych, gdzie zleceniodawcą gwarancji jest Codeshine sp. z o.o.;
- o kwota 2 829 tys. zł – wartość poręczenia przez Atende S.A. zobowiązań wynikających z umów leasingu zawartych przez TrustIT sp. z o.o.;
- o kwota 400 tys. zł – wartość poręczenia przez Atende S.A. zobowiązań wynikających z umowy zawartej przez Phoenix Systems sp. z o.o.

#### 1.7.18. Informacja o instrumentach finansowych

Aktywa i zobowiązania finansowe w podziale na kategorie	30.06.2022 (niebadane)	31.12.2021	30.06.2021 (niebadane)
<b>Aktywa finansowe</b>			
Aktywa wyceniane w zamortyzowanym koszcie	70 519	92 151	62 607
Aktywa finansowe wyceniane do wartości godziwej przez pozostałe całkowite dochody	80	80	80
Aktywa finansowe wyceniane do wartości godziwej przez wynik finansowy	368	-	283
<b>Zobowiązania finansowe</b>			
Zobowiązania finansowe wyceniane w zamortyzowanym koszcie	37 897	55 679	44 552
Zobowiązania finansowe wyceniane w wartości godziwej przez wynik finansowy (zaklasyfikowane jako przeznaczone do obrotu)	-	119	-

Mając na uwadze, charakter i specyficzne cechy przedstawionych powyżej kategorii instrumentów finansowych, w ramach poszczególnych grup wyróżnia się następujące klasy instrumentów:

W ramach kategorii aktywów wycenianych w zamortyzowanym koszcie	30.06.2022 (niebadane)	31.12.2021	30.06.2021 (niebadane)
Należności z tytułu dostaw i usług oraz aktywa z tytułu umów z klientami	65 240	82 443	54 645
Należności z tytułu leasingu	-	44	172
Środki pieniężne i ich ekwiwalenty	5 280	9 664	7 790
<b>Razem</b>	<b>70 519</b>	<b>92 151</b>	<b>62 607</b>

W ramach zobowiązań finansowych wycenianych w zamortyzowanym koszcie	30.06.2022 (niebadane)	31.12.2021	30.06.2021 (niebadane)
Zobowiązania z tytułu kredytów i pożyczek	12 274	5 861	14 636
Zobowiązania z tytułu dostaw i usług	15 837	38 301	16 194
Bierne rozliczenia międzyokresowe z tytułu niezafakturowanych kosztów	769	1 298	675
Zobowiązania z tytułu leasingu	8 732	9 747	11 277
Zobowiązania z tytułu leasingu zwrotnego	258	472	788
Zobowiązania z tytułu finansowania cesji należności	-	-	708
Pozostałe zobowiązania – nakłady na środki trwałe i wartości niematerialne i prawne	27	-	274
<b>Razem</b>	<b>37 897</b>	<b>55 679</b>	<b>44 552</b>

Wartość godziwa kredytów i pożyczek na dzień 30 czerwca 2022 r. wynosi 12 011 tys. zł i jest wyceniana według poziomu 2 hierarchii wartości godziwej. Wartość godziwa pozostałych instrumentów nie odbiega istotnie od ich wartości księgowej.

#### Rachunkowość zabezpieczeń

W I połowie 2022 r. oraz w 2021 r. Emitent nie stosował rachunkowości zabezpieczeń.

#### Instrumenty pochodne

W I połowie 2022 r. oraz w 2021 r. instrumenty pochodne wystąpiły jedynie w spółce Atende.

Na dzień 30 czerwca 2022 r. jednostka dominująca Grupy utrzymywała instrumenty finansowe wyceniane w wartości godziwej w sprawozdaniu z sytuacji finansowej. Grupa nie wprowadza instrumentów pochodnych na dzień nabycia do ksiąg rachunkowych. Na dzień bilansowy są one wyceniane na podstawie otrzymanych od banków informacji o ich wartości godziwej. Wszystkie instrumenty finansowe występujące w Grupie to kontrakty walutowe typu forward, których wycena na dzień 30 czerwca 2022 r. była dodatnia i wynosiła 368 tys. zł, na dzień 31 grudnia 2021 r. była ujemna i wynosiła 119 tys. zł, zaś na 30 czerwca 2021 r. była dodatnia i wyniosła 283 tys. zł.

Grupa stosuje poniższą hierarchię dla określania i wykazywania wartości godziwej instrumentów finansowych według metody wyceny:

- Poziom 1 – ceny notowane (nieskorygowane) na aktywnym rynku dla identycznych aktywów oraz zobowiązań;
- Poziom 2 – pozostałe metody, dla których pośrednio bądź bezpośrednio są uwzględniane wszystkie czynniki mające istotny wpływ na wykazywaną wartość godziwą;
- Poziom 3 – metody oparte na czynnikach mających istotny wpływ na wykazywaną wartość godziwą, które nie są oparte na możliwych do zaobserwowania danych rynkowych.

Poziom hierarchii wartości godziwej, do którego następuje klasyfikacja wyceny wartości godziwej, ustala się na podstawie danych wejściowych najniższego poziomu, które są istotne dla całości pomiaru wartości godziwej. W tym celu istotność danych wejściowych do wyceny ocenia się poprzez odniesienie do całości wyceny wartości godziwej. Jeżeli przy wycenie wartości godziwej wykorzystuje się obserwowalne dane wejściowe, które wymagają istotnych korekt na podstawie danych nieobserwowalnych, wycena taka ma charakter wyceny zaliczanej do Poziomu 3. Ocena tego, czy określone dane wejściowe przyjęte do wyceny mają istotne znaczenie dla całości wyceny wartości godziwej wymaga osądu uwzględniającego czynniki specyficzne dla danego składnika aktywów lub zobowiązań.

Według opisanej powyżej hierarchii wartości godziwej posiadane przez Grupę instrumenty finansowe zostały zakwalifikowane do poziomu drugiego.

Zarówno w okresie zakończonym 30 czerwca 2022 r., jak i w okresie zakończonym 30 czerwca 2021 r., nie miały miejsca przesunięcia między poziomami 1 i 2 hierarchii wartości godziwej, ani też żaden z instrumentów nie został przesunięty z/ do poziomu 3 hierarchii wartości godziwej.

### 1.7.19. Przychody

Podział przychodów według linii produktowych	I półrocze 2022 r. (niebadane)	I półrocze 2021 r. (niebadane)	II kwartał 2022 r. (niebadane)	II kwartał 2021 r. (niebadane)
Dostawy sprzętu	48 441	44 962	31 318	29 253
Usługi wdrożeniowe, integracyjne i pozostałe	5 374	5 930	3 069	2 921
Usługi serwisowe i utrzymaniowe	40 785	27 778	22 597	12 766
Usługi specjalistyczne (audyty, projekty techniczne, opracowanie koncepcji)	5 754	7 197	2 419	2 386
Usługi informatyczne dla sektora medycznego	-	311	-	-
Pozostałe usługi	2 418	1 864	1 569	1 014
<b>Przychody ze sprzedaży</b>	<b>102 772</b>	<b>88 042</b>	<b>60 972</b>	<b>48 340</b>

Podział przychodów według sposobu spełniania zobowiązań do wykonania świadczenia	I półrocze 2022 r. (niebadane)	I półrocze 2021 r. (niebadane)	II kwartał 2022 r. (niebadane)	II kwartał 2021 r. (niebadane)
Przychody ujmowane w momencie spełnienia	55 831	34 755	32 265	21 771
Przychody ujmowane w trakcie spełniania	46 941	53 287	28 707	26 569
<b>Przychody ze sprzedaży</b>	<b>102 772</b>	<b>88 042</b>	<b>60 972</b>	<b>48 340</b>

\* Dane przekształcone. Szczegóły przedstawiono w nocie 1.5.4.

Salda dotyczące umów z klientami	30.06.2022 (niebadane)	31.12.2021	30.06.2021 (niebadane)
Należności z tytułu dostaw i usług długo- i krótkoterminowe	48 304	65 921	40 464
Aktywa z tytułu umów z klientami	16 936	16 522	14 181
Zobowiązania z tytułu umów z klientami	21 956	28 325	28 817

	I półrocze 2022 r. (niebadane)		I półrocze 2021 r. (niebadane)	
	Aktywa z tytułu umów z klientami	Zobowiązania z tytułu umów z klientami	Aktywa z tytułu umów z klientami	Zobowiązania z tytułu umów z klientami
Przychód ujęty w bieżącym okresie, który był uwzględniony w bilansie otwarcia zobowiązania z tytułu umowy.	-	(13 619)	-	(9 241)
Zwiększenie z tytułu płatności dokonanych przez klientów lub ujęcia należności za zobowiązanie do wykonania świadczenia niespełnione w całości lub częściowo	-	7 250	-	9 666
Zmiana aktywów z tytułu umowy na skutek uznania wynagrodzenia za bezwarunkowe	(6 077)	-	(11 520)	-
Zmiana wynikająca z ujęcia przychodów, dla których faktury nie zostały wystawione na dzień bilansowy	6 491	-	3 611	-

### 1.7.20. Wynagrodzenia członków zarządu jednostki dominującej

Wynagrodzenia z tytułu krótkoterminowych świadczeń pracowniczych dla członków zarządu Atende S.A. w I półroczu 2022 r. wyniosły 1 197 tys. zł (w I półroczu 2021 r.: 1 824 tys. zł).

#### **1.7.21. Rozliczenia z tytułu spraw sądowych**

Na dzień publikacji raportu jednostka dominująca oraz podmioty zależne nie są stroną sporu sądowego o istotnej wartości.

#### **1.7.22. Zdarzenia po dacie bilansowej**

W związku ze złożoną 21 czerwca 2022 r. rezygnacją Pawła Małyski z pełnienia funkcji Członka Rady Nadzorczej oraz członkostwa w Komitecie Audytu Atende S.A. z dniem 8 lipca 2022 r., dnia 19 lipca br. Rada Nadzorcza Spółki podjęła uchwałę o powołaniu Elżbiety Häuser-Schöneich na Członka Radu Nadzorczej oraz udzielenia jej członkostwa w Komitecie Audytu Spółki. Uchwała weszła w życie w dniu jej powzięcia.

## 2. Półroczne skrócone jednostkowe sprawozdanie finansowe sporządzone zgodnie z MSR 34

### 2.1. Jednostkowe sprawozdanie z sytuacji finansowej

<b>AKTYWA</b>	Nota	stan na 30.06.2022 (niebadane)	stan na 31.12.2021	stan na 30.06.2021* (niebadane)
<b>Aktywa trwałe</b>		<b>54 411</b>	<b>56 321</b>	<b>63 060</b>
Rzeczowe aktywa trwałe	2.7.1	16 417	17 475	18 010
Wartości niematerialne	2.7.3	5 082	4 876	4 477
Aktywa z tytułu prawa do użytkowania	2.7.2	4 866	5 609	6 666
Inwestycje w jednostki podporządkowane	2.7.4	16 946	16 946	16 946
Aktywa wyceniane w wartości godziwej przez pozostałe całkowite dochody		80	80	80
Pozostałe aktywa finansowe		-	-	51
Aktywa z tytułu odroczonego podatku dochodowego	2.7.10	1 626	1 646	1 231
Aktywa z tytułu umów z klientami	2.7.20	4 297	3 009	5 523
Pozostałe aktywa trwałe	2.7.5	5 097	6 680	10 076
<b>Aktywa obrotowe</b>		<b>76 215</b>	<b>104 082</b>	<b>83 659</b>
Zapasy	2.7.6	4 744	4 459	8 435
Aktywa z tytułu umów z klientami	2.7.20	9 640	9 589	6 953
Należności z tytułu dostaw i usług	2.7.20	40 633	58 663	38 302
Należności z tytułu bieżącego podatku dochodowego		-	-	71
Pozostałe należności	2.7.8	344	358	218
Pozostałe aktywa finansowe		2 459	2 029	2 384
Rozliczenia międzyokresowe	2.7.9	16 201	22 171	24 671
Środki pieniężne i ich ekwiwalenty		2 194	6 813	2 625
<b>AKTYWA RAZEM</b>		<b>130 626</b>	<b>160 403</b>	<b>146 719</b>

\* Dane przekształcone. Szczegóły przedstawiono w nocie 2.5.4.

Załączone noty stanowią integralną część niniejszego skróconego półrocznego jednostkowego sprawozdania finansowego.

<b>PASYWA</b>	Nota	stan na 30.06.2022 (niebadane)	stan na 31.12.2021	stan na 30.06.2021 (niebadane)
<b>Kapitały własne</b>		<b>68 932</b>	<b>69 240</b>	<b>71 858</b>
Kapitał zakładowy	2.7.13	7 269	7 269	7 269
Kapitał zapasowy ze sprzedaży akcji powyżej ceny nominalnej		14 753	14 753	14 753
Zyski zatrzymane		46 910	47 218	49 836
<b>Zobowiązania długoterminowe</b>		<b>9 594</b>	<b>12 244</b>	<b>17 159</b>
Kredyty i pożyczki		459	1 303	2 997
Pozostałe zobowiązania finansowe		82	157	259
Zobowiązania z tytułu leasingu		2 429	3 484	4 359
Rezerwa na świadczenia emerytalne i podobne		971	971	813
Inne zobowiązania długoterminowe	2.7.12	83	85	102
Zobowiązania z tytułu umów z klientami	2.7.20	5 570	6 244	8 629
<b>Zobowiązania krótkoterminowe</b>		<b>52 100</b>	<b>78 919</b>	<b>57 702</b>
Kredyty i pożyczki		10 316	3 565	10 710
Pozostałe zobowiązania finansowe		176	434	1 177
Zobowiązania z tytułu leasingu		2 768	2 536	2 751
Zobowiązania z tytułu umów z klientami	2.7.20	15 868	21 497	20 030
Zobowiązania z tytułu dostaw i usług		14 597	36 965	15 152
Rezerwa na świadczenia emerytalne i podobne		72	133	38
Pozostałe zobowiązania krótkoterminowe	2.7.12	8 303	13 789	7 844
<b>PASYWA RAZEM</b>		<b>130 626</b>	<b>160 403</b>	<b>146 719</b>

Załączone noty stanowią integralną część niniejszego skróconego półrocznego jednostkowego sprawozdania finansowego.

## 2.2. Jednostkowe sprawozdanie z całkowitych dochodów

	I półrocze 2022 r. (niebadane)	I półrocze 2021 r. (niebadane)	II kwartał 2022 r. (niebadane)	II kwartał 2021 r. (niebadane)
<b>Przychody netto ze sprzedaży <sup>1</sup></b>	<b>90 630</b>	<b>79 343</b>	<b>54 152</b>	<b>43 629</b>
Koszty sprzedanych produktów i usług, towarów i materiałów	72 530	60 759	41 647	31 265
<b>Zysk brutto na sprzedaży</b>	<b>18 100</b>	<b>18 584</b>	<b>12 505</b>	<b>12 364</b>
Pozostałe przychody operacyjne	58	31	30	13
Koszty ogólnego zarządu	18 036	16 123	9 209	8 343
Pozostałe koszty operacyjne	152	3 287	62	3 172
<b>Zysk (strata) na działalności operacyjnej</b>	<b>(30)</b>	<b>(795)</b>	<b>3 264</b>	<b>862</b>
Przychody finansowe	533	380	275	50
Koszty finansowe	791	557	252	(23)
<b>Zysk (strata) przed opodatkowaniem</b>	<b>(288)</b>	<b>(972)</b>	<b>3 287</b>	<b>935</b>
Podatek dochodowy	20	506	672	816
<b>Zysk (strata) netto</b>	<b>(308)</b>	<b>(1 478)</b>	<b>2 615</b>	<b>119</b>
<b>Suma dochodów całkowitych</b>	<b>(308)</b>	<b>(1 478)</b>	<b>2 615</b>	<b>119</b>

<sup>1</sup> Nota 2.7.20

Załączone noty stanowią integralną część niniejszego skróconego półrocznego jednostkowego sprawozdania finansowego.



### 2.3. Jednostkowe sprawozdanie z przepływów pieniężnych

	I półrocze 2022 r. (niebadane)	I półrocze 2021 r. (niebadane)*
<b>DZIAŁALNOŚĆ OPERACYJNA</b>		
Zysk/ (strata) przed opodatkowaniem	(288)	(972)
Korekty razem:	(8 006)	(30 363)
Amortyzacja	3 258	3 326
Zyski/ (straty) z tytułu różnic kursowych	62	(105)
Odsetki i udziały w zyskach (dywidendy)	156	136
Zysk/ (strata) z działalności inwestycyjnej	29	25
Inne korekty	(1 388)	(3 341)
Zmiana kapitału pracującego, w tym:	(17 789)	(28 946)
Zapasy	(285)	(508)
Należności i aktywa z tytułu umów	16 705	19 446
Zobowiązania i rezerwy	(34 209)	(47 884)
Zmiana stanu pozostałych aktywów	7 666	(1 458)
Przeptywy z działalności operacyjnej	(8 294)	(31 335)
Podatek dochodowy zapłacony	-	(11 948)
<b>Przeptywy pieniężne netto z działalności operacyjnej</b>	<b>(8 294)</b>	<b>(43 283)</b>
<b>DZIAŁALNOŚĆ INWESTYCYJNA</b>		
Wpływy	82	1 654
Zbycie wartości niematerialnych oraz rzeczowych aktywów trwałych	7	10
Zbycie aktywów finansowych	-	1 200
Inne wpływy inwestycyjne	75	444
Wydatki	1 387	2 336
Nabycie wartości niematerialnych oraz rzeczowych aktywów trwałych	1 287	2 286
Wydatki na aktywa finansowe	100	50
<b>Przeptywy pieniężne netto z działalności inwestycyjnej</b>	<b>(1 305)</b>	<b>(682)</b>
<b>DZIAŁALNOŚĆ FINANSOWA</b>		
Wpływy	8 546	11 348
Kredyty i pożyczki	8 546	11 348
Inne wpływy finansowe	-	-
Wydatki	3 566	51 079
Spłaty kredytów i pożyczek	1 665	12 602
Dywidendy i inne wypłaty na rzecz właścicieli	-	36 343
Płatności zobowiązań z tytułu umów leasingu finansowego	1 674	1 746
Odsetki	148	135
Inne wydatki finansowe	79	253
<b>Przeptywy pieniężne netto z działalności finansowej</b>	<b>4 980</b>	<b>(39 731)</b>
<b>PRZEPTYWY PIENIĘŻNE NETTO RAZEM</b>	<b>(4 619)</b>	<b>(83 696)</b>
Bilansowa zmiana stanu środków pieniężnych, w tym	(4 619)	(83 696)
- zmiana stanu środków pieniężnych z tytułu różnic kursowych	-	-
<b>Środki pieniężne na początek okresu</b>	<b>6 813</b>	<b>86 321</b>
<b>Środki pieniężne na koniec okresu</b>	<b>2 194</b>	<b>2 625</b>

\* Dane przekształcone. Szczegóły przedstawiono w nocie 2.5.4.

Załączone noty stanowią integralną część niniejszego skróconego półrocznego jednostkowego sprawozdania finansowego.

**2.4. Zestawienie zmian w jednostkowym kapitale własnym**

	Kapitał zakładowy	Kapitał zapasowy ze sprzedaży akcji powyżej ceny nominalnej	Zyski zatrzymane	Kapitały własne ogółem
<b>I półrocze 2022 r. (niebadane)</b>				
<b>Kapitały własne na dzień 1.01.2022</b>	<b>7 269</b>	<b>14 753</b>	<b>47 218</b>	<b>69 240</b>
Transakcje z właścicielami:	-	-	-	-
Suma dochodów całkowitych	-	-	(308)	(308)
<i>Wynik finansowy bieżącego okresu</i>	-	-	(308)	(308)
<b>Kapitały własne na dzień 30.06.2022</b>	<b>7 269</b>	<b>14 753</b>	<b>46 910</b>	<b>68 932</b>
<b>2021</b>				
<b>Kapitały własne na dzień 1.01.2021</b>	<b>7 269</b>	<b>14 753</b>	<b>87 657</b>	<b>109 679</b>
Transakcje z właścicielami:	-	-	(36 343)	(36 343)
<i>Wypłata dywidendy</i>	-	-	(36 343)	(36 343)
Suma dochodów całkowitych	-	-	(4 096)	(4 096)
<i>Wynik finansowy bieżącego okresu</i>	-	-	(4 096)	(4 096)
<b>Kapitały własne na dzień 31.12.2021</b>	<b>7 269</b>	<b>14 753</b>	<b>47 218</b>	<b>69 240</b>
<b>I półrocze 2021 r. (niebadane)</b>				
<b>Kapitały własne na dzień 1.01.2021</b>	<b>7 269</b>	<b>14 753</b>	<b>87 657</b>	<b>109 679</b>
Transakcje z właścicielami:	-	-	(36 343)	(36 343)
<i>Wypłata dywidendy</i>	-	-	(36 343)	(36 343)
Suma dochodów całkowitych	-	-	(1 478)	(1 478)
<i>Wynik finansowy bieżącego okresu</i>	-	-	(1 478)	(1 478)
<b>Kapitały własne na dzień 30.06.2021</b>	<b>7 269</b>	<b>14 753</b>	<b>49 836</b>	<b>71 858</b>

Załączone noty stanowią integralną część niniejszego skróconego półrocznego jednostkowego sprawozdania finansowego.

## **2.5. Informacje o zasadach przyjętych przy sporządzaniu sprawozdania**

### **2.5.1. Oświadczenie o zgodności oraz ogólne zasady sporządzania**

Niniejsze półroczne skrócone jednostkowe sprawozdanie finansowe zostało sporządzone zgodnie z Międzynarodowym Standardem Rachunkowości nr 34 „Śródroczna sprawozdawczość finansowa”, w kształcie zatwierdzonym przez Unię Europejską i obowiązującym na dzień 30 czerwca 2022 r. Spółka stosowała te same zasady rachunkowości co w sprawozdaniu finansowym za rok zakończony 31 grudnia 2021 r., z wyjątkiem zmian wynikających z zastosowania nowych standardów jak opisano poniżej oraz zmiany polityki rachunkowości opisanej w nocie 2.5.4.

Półroczne skrócone jednostkowe sprawozdanie finansowe nie obejmuje wszystkich informacji oraz ujawnień wymaganych w rocznym sprawozdaniu finansowym i należy je czytać łącznie z rocznym sprawozdaniem finansowym za 2021 r. obejmującym noty za okres 12 miesięcy zakończony 31 grudnia 2021 r. sporządzonym według Międzynarodowych Standardów Sprawozdawczości Finansowej (MSSF) zatwierdzonych przez UE.

Niniejsze półroczne skrócone jednostkowe sprawozdanie finansowe nie podlegało badaniu przez niezależnego biegłego rewidenta. Ostatnie sprawozdanie finansowe, które podlegało badaniu przez niezależnego biegłego rewidenta, to sprawozdanie finansowe za 2021 r. Niniejsze skrócone półroczne sprawozdanie finansowe podlegało przeglądowi. Raport z przeglądu publikowany jest wraz z niniejszym sprawozdaniem.

Półroczne skrócone jednostkowe sprawozdanie finansowe zostało sporządzone w oparciu o zasadę kosztu historycznego z wyjątkiem aktywów wycenianych w wartości godziwej przez wynik finansowy, aktywów wycenianych w wartości godziwej przez pozostałe całkowite dochody oraz zobowiązań wycenianych według wartości godziwej przez wynik finansowy.

Sprawozdanie zostało sporządzone przy założeniu kontynuowania działalności gospodarczej przez Spółkę w dającej się przewidzieć przyszłości. Na dzień zatwierdzenia niniejszego sprawozdania finansowego nie stwierdza się istnienia okoliczności wskazujących na zagrożenie kontynuowania działalności przez Spółkę.

### **2.5.2. Wpływ nowych regulacji na przyszłe sprawozdania Spółki.**

Szereg nowych Standardów, zmian do Standardów i Interpretacji nie jest jeszcze obowiązujący dla okresów rocznych kończących się 31 grudnia 2022 r. i nie zostały one zastosowane w półrocznym skróconym jednostkowym sprawozdaniu finansowym.

Następujące zmiany w obowiązujących standardach przyjęte przez Unię Europejską nie weszły jeszcze w życie (będą one obowiązywać Spółkę od 1 stycznia 2023 r.):

1. Zmiany do MSR 12 „Podatek dochodowy” – podatek odroczony związany z aktywami i zobowiązaniami wynikającymi z pojedynczej transakcji;
2. Zmiany do MSR 1 „Prezentacja sprawozdań finansowych” – zmiany wymagają ujawnienia istotnych zasad rachunkowości zamiast znaczących zasad rachunkowości;
3. Zmiany do MSR 8 „Zasady (polityka) rachunkowości, zmiany wartości szacunkowych i korygowanie błędów” – definicja wartości szacunkowej oraz wyjaśnienie jak rozróżnić zmianę polityki rachunkowości od zmian szacunków;
4. MSSF 17 „Umowy ubezpieczeniowe” oraz zmiany do MSSF 17.

Poniżej wskazane standardy oraz zmiany w obowiązujących standardach nie zostały jeszcze przyjęte przez Unię Europejską:

1. Zmiany do MSR 1 „Prezentacja sprawozdań finansowych” – klasyfikacja zobowiązań jako krótkoterminowe lub długoterminowe;
2. Zmiany do MSSF 17 „Umowy ubezpieczeniowe”: pierwsze zastosowanie MSSF 17 i MSSF 9 – informacje porównawcze (obowiązujące od 1 stycznia 2023 r. lub później);
3. Zmiany do MSSF 10 „Skonsolidowane sprawozdania finansowe” oraz MSR 28 „Inwestycje w jednostkach stowarzyszonych i wspólnych przedsięwzięciach” – sprzedaż lub wniesienie aktywów pomiędzy inwestorem a jego jednostką stowarzyszoną lub wspólnym przedsięwzięciem oraz późniejsze zmiany (data wejścia w życie zmian została odroczone do momentu zakończenia prac badawczych nad metodą praw własności).

W przypadku wejścia w życie powyższych standardów Zarząd Spółki nie przewiduje, aby zmiany z tym związane miały istotny wpływ na jej sprawozdania.

Spółka zamierza przyjąć wymienione powyżej nowe standardy oraz zmiany standardów i interpretacji MSSF opublikowane przez Radę Międzynarodowych Standardów Rachunkowości, lecz nieobowiązujące na dzień sprawozdawczy zgodnie z datą ich wejścia w życie.

### 2.5.3. Waluta funkcjonalna i waluta prezentacji

#### a) Waluta funkcjonalna i waluta prezentacji

Pozycje zawarte w sprawozdaniu finansowym wycenia się w walucie podstawowego środowiska gospodarczego, w którym Spółka prowadzi działalność („waluta funkcjonalna”). Jednostkowe sprawozdanie finansowe prezentowane jest w złotych polskich (zł), który jest walutą funkcjonalną i walutą prezentacji Spółki.

#### b) Transakcje i salda

Transakcje wyrażone w walutach obcych przelicza się na walutę funkcjonalną według kursu obowiązującego w dniu transakcji. Zyski i straty kursowe z rozliczenia tych transakcji oraz wyceny bilansowej aktywów i zobowiązań pieniężnych wyrażonych w walutach obcych ujmuje się w zysku lub stracie, o ile nie odracza się ich w innych całkowitych dochodach, gdy kwalifikują się do uznania za zabezpieczenie przepływów pieniężnych i zabezpieczenie udziałów w aktywach netto.

### 2.5.4. Zmiany zasad (polityki) rachunkowości

W niniejszym półrocznym skróconym jednostkowym sprawozdaniu finansowym zastosowane przez Spółkę istotne zasady (polityki) rachunkowości oraz istotne wartości oparte na osądach i szacunkach były takie same jak te opisane w poszczególnych notach objaśniających do Sprawozdania Finansowego za rok 2021.

Następujące zmiany do standardów wydane przez Radę Międzynarodowych Standardów Rachunkowości i przyjęte do stosowania przez Unię Europejską zostały zastosowane w niniejszym sprawozdaniu, w związku z ich wejściem w życie w 2022 r.:

1. Zmiany do MSSF 3 „Połączenia przedsięwzięć” – zmiany odniesień do założeń koncepcyjnych wraz ze zmianami do MSSF 3;
2. Zmiany do MSR 16 „Rzeczowe aktywa trwałe” – przychody uzyskiwane przed przyjęciem składnika aktywów trwałych do użytkowania;
3. Zmiany do MSR 37 „Rezerwy, zobowiązania warunkowe i aktywa warunkowe” – umowy rodzące obciążenia – koszt wypełnienia umowy;
4. Zmiany do różnych standardów „Poprawki do MSSF (cykl 2018-2020)” – dokonane zmiany w ramach procedury wprowadzania dorocznych poprawek do MSSF (MSSF 1, MSSF 9, MSSF 16 oraz MSR 41) ukierunkowane głównie na rozwiązywanie niezgodności i uściślenie słownictwa.

Zmiany te nie miały istotnego wpływu na stosowaną przez Spółkę politykę rachunkowości.

#### Korekty błędów lat ubiegłych

1. Spółka zmieniła prezentację części aktywów wykazywanych dotychczas jako zapasy, a związanych z przedpłaconymi kosztami wykonania umowy, dla których nie rozpoczęto jeszcze prac na rzecz klientów. Dotychczas prezentowane były one jako „produkcja w toku”, w zapasach zaś aktualnie wchodzi one w skład krótkoterminowych rozliczeń międzyokresowych czynnych. Wartość tych aktywów na dzień 30 czerwca 2021 r. to 6 339 tys. zł.
2. Spółka przeprowadziła analizę informacji przedstawionych w Nocie 2.7.20 niniejszego sprawozdania, dotyczących terminów przekazywania dóbr lub usług klientom (przychody z tytułu dóbr lub usług przekazanych klientom w określonym momencie i przychody z tytułu dóbr lub usług przekazywanych w miarę upływu czasu), jakie zostały zaprezentowane w pierwszym półroczu 2021 r. Analiza wykazała, że przychody z tytułu przekazanego klientom sprzętu w ramach świadczonych usług prezentowane były niepoprawnie w całości jako przychody ujmowane w określonym momencie. Tymczasem, w niektórych przypadkach koszty sprzętu stanowiły część kosztów niezbędnych do realizacji zobowiązania do wykonania świadczenia usługi i nie były traktowane jako odrębne zobowiązanie do wykonania świadczenia, a więc przychody ujęte w związku z ich przekazaniem powinny być zaprezentowane jako przychody ujmowane w miarę upływu czasu. Wartość korekty prezentacyjnej pomiędzy tymi dwiema kategoriami na dzień 30 czerwca 2021 r. wyniosła 23 715 tys. zł. Korekta nie ma wpływu na wartości przychodów prezentowane w sprawozdaniu z całkowitych dochodów.

#### Sprawozdanie z sytuacji finansowej

	Stan na 30.06.2021 – dane zaraportowane	(1)	Stan na 30.06.2021 – dane przekształcone
<b>Aktywa obrotowe</b>	<b>83 659</b>	-	<b>83 659</b>
Zapasy	14 774	(6 339)	8 435
Rozliczenia międzyokresowe	18 332	6 339	24 671
<b>Aktywa razem</b>	<b>146 719</b>	-	<b>146 719</b>

**Sprawozdanie z przepływów pieniężnych**

	I półrocze 2021 r. - dane zaraportowane	(1)	I półrocze 2021 r. - dane przekształcone
<b>Przepływy pieniężne netto z działalności operacyjnej</b>	<b>(43 283)</b>	-	<b>(43 283)</b>
Zmiana kapitału pracującego, w tym:	(22 800)	(6 146)	(28 946)
<i>Zapasy</i>	5 638	(6 146)	(508)
Zmiana stanu pozostałych aktywów	(7 604)	6 146	(1 458)

**Podział przychodów według sposobu spełniania zobowiązań do wykonania świadczenia**

	I półrocze 2021 r. - dane zaraportowane	(2)	I półrocze 2021 r. - dane przekształcone
Przychody ujmowane w momencie spełnienia	55 581	(23 715)	31 866
Przychody ujmowane w trakcie spełniania	23 762	23 715	47 477
<b>Przychody razem</b>	<b>79 343</b>	-	<b>79 343</b>

	II kwartał 2021 r. dane zaraportowane	(2)	II kwartał 2021 r. dane przekształcone
Przychody ujmowane w momencie spełnienia	30 142	(8 496)	21 646
Przychody ujmowane w trakcie spełniania	13 487	8 496	21 983
<b>Przychody razem</b>	<b>43 629</b>	-	<b>43 629</b>

**2.5.5. Istotne wartości oparte na profesjonalnym osądzie i szacunkach**

**2.5.5.1. Profesjonalny osąd**

W procesie stosowania zasad (polityki) rachunkowości wobec zagadnień podanych poniżej, największe znaczenie, oprócz szacunków księgowych, miał profesjonalny osąd kierownictwa.

**Ujęcie przychodów: określenie terminu spełnienia zobowiązań do wykonania świadczenia**

W przypadku zobowiązań do wykonania świadczenia, które Spółka spełnia w miarę upływu czasu (usługi wdrożeniowe), stopień spełnienia zobowiązania do wykonania świadczenia jest określany w odniesieniu do budżetu prac projektowych, według proporcji prac wykonanych do dnia bilansowego. Przyjęta metoda, w ocenie Spółki, najlepiej obrazuje wartość prac wykonanych na rzecz klienta na dzień bilansowy.

W przypadku usług polegających na gotowości do świadczenia wsparcia serwisowego, przychód rozpoznawany jest liniowo przez okres świadczenia usługi.

Dla zobowiązań do wykonania świadczenia spełnianych w określonym momencie czasu, Spółka ujmuje przychód w momencie przeniesienia kontroli, za który przyjmuje się moment uzyskania przez Spółkę bieżącego prawa do zapłaty z tytułu wykonania zobowiązania.

**Ujęcie przychodów: określenie ceny transakcyjnej oraz kwot przypisanych do zobowiązań do wykonania świadczenia**

Ze względu na specyficzny charakter świadczonych przez Spółkę usług wynagrodzenie otrzymywane za realizację umowy jest każdorazowo negocjowane indywidualnie, z uwzględnieniem budżetu projektu obejmującego koszty wewnętrzne i zewnętrzne, jakie Spółka będzie musiała ponieść w związku z realizacją projektu oraz oczekiwanej marży z tytułu wykonania umowy.

Istotnym wynagrodzeniem zmiennym w umowach zawieranych przez Spółkę jest wynagrodzenie zmienne oparte o czas pracy pracowników Spółki (wynagrodzenie według stawki godzinowej). W takich przypadkach Spółka ujmuje przychód w wysokości wynagrodzenia, do którego nabyła prawo po wyświadczeniu usługi.

Charakter umów i sposób ustalenia ceny transakcyjnej wpływa też na sposób określenia indywidualnych cen sprzedaży przyrzeczonych dóbr lub usług, wykorzystanych do przypisania ceny transakcyjnej do poszczególnych zobowiązań do wykonania świadczenia. W przypadku braku określenia odrębnych cen w umowie, jakie należałoby przypisać do poszczególnych zobowiązań do wykonania świadczenia, Spółka szacuje indywidualne ceny sprzedaży na podstawie oczekiwanych kosztów powiększonych o marżę lub w oparciu o wartość rezydualną.

#### **Utrata wartości inwestycji w jednostki podporządkowane**

Testy na utratę wartości inwestycji w jednostki podporządkowane przeprowadzane są w momencie wystąpienia przesłanek wskazujących na potencjalną utratę wartości. Ocena występowania przesłanek stanowi istotny osąd kierownictwa.

#### **Umowy leasingu**

Stosowanie MSSF 16 wymaga stosowania osądów związanych między innymi z ustaleniem okresu leasingu, który może różnić się od okresu umownego umowy leasingu oraz kwestii związanych z wykupem przedmiotu leasingu, jeżeli taka możliwość występuje. Z uwagi na brak ekonomicznych przesłanek wskazujących na korzystanie z opcji przedłużania leasingu Spółka przyjęła jako okres leasingu okres wynikający z umowy.

#### **1.5.5.2. Niepewność szacunków**

Poniżej omówiono podstawowe założenia dotyczące przyszłości i inne kluczowe źródła niepewności występujące na dzień bilansowy, z którymi związane jest istotne ryzyko znaczącej korekty wartości bilansowych aktywów i zobowiązań w następnym roku finansowym.

#### **Składnik aktywów z tytułu podatku odroczonego**

Spółka ujmuje składnik aktywów z tytułu podatku odroczonego bazując na założeniu, że w przyszłości zostanie osiągnięty dochód podatkowy pozwalający na jego wykorzystanie. Pogorszenie uzyskiwanych wyników podatkowych w przyszłości mogłoby spowodować, że założenie to stałoby się nieuzasadnione.

#### **Wartość godziwa instrumentów finansowych**

Wartość godziwą instrumentów finansowych, dla których nie istnieje aktywny rynek wycenia się wykorzystując odpowiednie techniki wyceny. Przy wyborze odpowiednich metod i założeń Spółka kieruje się profesjonalnym osądem.

#### **Ujmowanie przychodów**

Spółka stosuje metodę procentowego zaawansowania prac przy rozliczaniu kontraktów długoterminowych na usługi. Stosowanie tej metody wymaga od Spółki szacowania proporcji dotychczas wykonanych prac do całości usług do wykonania.

#### **Stawki amortyzacyjne**

Wysokość stawek amortyzacyjnych ustalana jest na podstawie przewidywanego okresu ekonomicznej użyteczności składników rzeczowego majątku trwałego, składników aktywów z tytułu prawa do użytkowania oraz wartości niematerialnych. Spółka corocznie dokonuje weryfikacji przyjętych okresów ekonomicznej użyteczności na podstawie bieżących szacunków. Szacunkom takim towarzyszy niepewność co do przyszłych warunków prowadzenia działalności gospodarczej, zmian technologicznych i konkurencji na rynku, które mogą wpłynąć na zmianę oceny okresu ekonomicznej przydatności aktywów z tytułu prawa do użytkowania.

W I półroczu 2022 r. stawki amortyzacji nie zostały zmienione.

#### **Wartość aktywów**

Na każdy dzień bilansowy ocenia się, czy istnieją obiektywne przesłanki wskazujące na utratę wartości składnika bądź grupy aktywów. Jeśli takie przesłanki istnieją, ustala się szacowaną, możliwą do odzyskania wartość składnika aktywów i dokonuje odpisu aktualizującego z tytułu utraty wartości w kwocie równej różnicy między wartością możliwą do odzyskania i wartością księgową. Strata wynikająca z utraty wartości jest ujmowana w rachunku zysków i strat.

Spółka dokonuje aktualizacji wartości należności, uwzględniając stopień prawdopodobieństwa ich zapłaty, poprzez dokonanie odpisu aktualizującego. Spółka dokonuje aktualizacji wartości zapasów, uwzględniając możliwe do uzyskania ceny sprzedaży netto, poprzez dokonanie odpisu aktualizującego.

Spółka posiada udziały w jednostkach zależnych, które corocznie poddaje testom na utratę wartości. Testy przeprowadza się metodą zdyskontowanych przyszłych przepływów pieniężnych budżetowanych przez zarządy poszczególnych spółek. Jako stopę dyskontową do obliczenia bieżącej wartości tych przepływów stosuje się średni ważony koszt kapitału wyliczony dla prowadzonej działalności. Testy obarczone są dużym ryzykiem ze względu na konieczność przyjęcia wielu szacunkowych zmiennych (stopy dyskonta, przyszłe przepływy pieniężne).

#### **Rozliczenia międzyokresowe bierne oraz rezerwy**

Spółka ujmuje bierne rozliczenia międzyokresowe kosztów gdy:

- o ciąży na niej obowiązek świadczenia wynikający ze zdarzeń przeszłych,
- o jest prawdopodobne, że wypełnienie obowiązku spowoduje wykorzystanie jej przyszłych aktywów,
- o możliwe jest wiarygodne oszacowanie kwoty wykonania obowiązku.

Wartość rezerw na świadczenia emerytalne, rentowe i nagrody jubileuszowe zależy od szeregu czynników, które są ustalone metodami aktuarialnymi na podstawie szeregu założeń m.in. takich, jak:

- o prognozowany wzrost wynagrodzeń stanowiących podstawę wymiaru przyszłych świadczeń,
- o prawdopodobieństwo osiągnięcia uprawnień do świadczeń,
- o stopa dyskontowa.

Wszelkie zmiany tych założeń będą miały wpływ na wartość rezerwy.

#### **Umowy leasingu**

Stosowanie MSSF 16 wymaga szacunków związanych m.in. z ustaleniem stóp dyskonta stosowanych do wyceny zobowiązań z tytułu leasingu. Szacunkom tym towarzyszy niepewność i ryzyko korekty wartości bilansowej aktywów z tytułu prawa do użytkowania oraz zobowiązań z tytułu leasingu w kolejnym roku obrotowym.

#### **2.5.6. Opis pozycji wpływających na aktywa, pasywa, kapitał, wynik finansowy netto oraz przepływy środków pieniężnych, które są nietypowe ze względu na ich rodzaj, wielkość lub wywierany wpływ**

Nie wystąpiły.

#### **2.6. Segmenty operacyjne**

Informacje o segmentach zamieszczono w punkcie 1.6. skróconego skonsolidowanego sprawozdania finansowego za I półrocze 2022 r.

## 2.7. Szczegółowe noty

### 2.7.1. Zmiany rzeczowych aktywów trwałych (wg grup rodzajowych) oraz odpisów aktualizujących z tytułu trwałej utraty wartości

I półrocze 2022 r. (niebadane)	Budynki i budowle	Maszyny i urządzenia	Środki transportu	Pozostałe środki trwałe	Środki trwałe w budowie	Razem
Wartość bilansowa brutto na dzień 1.01.2022	19 215	13 874	99	1 120	6	34 314
Zwiększenia, z tytułu:	21	95	-	-	154	270
- nabycia środków trwałych	-	-	-	-	154	154
- przeniesienia ze środków trwałych w budowie	21	95	-	-	-	116
Zmniejszenia, z tytułu:	-	752	-	-	116	868
- zbycia	-	111	-	-	-	111
- likwidacji	-	641	-	-	-	641
- przeniesienia ze środków trwałych w budowie	-	-	-	-	116	116
<b>Wartość bilansowa brutto na dzień 30.06.2022</b>	<b>19 236</b>	<b>13 217</b>	<b>99</b>	<b>1 120</b>	<b>44</b>	<b>33 716</b>
Umorzenie na dzień 1.01.2022	5 833	10 244	73	689	-	16 839
Zwiększenia, z tytułu:	477	654	2	43	-	1 176
- amortyzacji	477	654	2	43	-	1 176
Zmniejszenia, z tytułu:	-	716	-	-	-	716
- zbycia	-	107	-	-	-	107
- likwidacji	-	609	-	-	-	609
<b>Umorzenie na dzień 30.06.2022</b>	<b>6 310</b>	<b>10 182</b>	<b>75</b>	<b>732</b>	<b>-</b>	<b>17 299</b>
<b>Wartość bilansowa netto na 30.06.2022 (niebadane)</b>	<b>12 926</b>	<b>3 035</b>	<b>24</b>	<b>388</b>	<b>44</b>	<b>16 417</b>

#### Odpisy aktualizujące z tytułu utraty wartości w I półroczu 2022 r.

Nie utworzono odpisów aktualizujących z tytułu utraty wartości rzeczowych aktywów trwałych.

#### Kwoty zobowiązań poczynionych na rzecz dokonanych zakupów rzeczowych aktywów trwałych

Nie poczyniono istotnych zobowiązań na rzecz zakupów rzeczowych aktywów trwałych.



2021	Budynki i budowle	Maszyny i urządzenia	Środki transportu	Pozostałe środki trwałe	Środki trwałe w budowie	Razem
Wartość bilansowa brutto na dzień 1.01.2021	19 320	12 163	101	1 130	718	33 432
Zwiększenia, z tytułu:	559	2 573	-	4	2 087	5 223
- nabycia środków trwałych	122	-	-	-	2 061	2 183
- przeniesienie ze środków trwałych w budowie	437	2 290	-	4	26	2 757
- wykup z leasingu	-	283	-	-	-	283
Zmniejszenia, z tytułu:	664	862	2	14	2 799	4 341
- zbycia	-	138	-	-	-	138
- likwidacji	664	724	2	14	-	1 404
- przeniesienie na środki trwałe	-	-	-	-	2 731	2 731
- inne	-	-	-	-	68	68
<b>Wartość bilansowa brutto na dzień 31.12.2021</b>	<b>19 215</b>	<b>13 874</b>	<b>99</b>	<b>1 120</b>	<b>6</b>	<b>34 314</b>
Umorzenie na dzień 1.01.2021	5 569	9 633	70	596	-	15 868
Zwiększenia, z tytułu:	928	1 436	4	107	-	2 475
- amortyzacji	928	1 436	4	107	-	2 475
Zmniejszenia, z tytułu:	664	825	1	14	-	1 504
- likwidacji	664	690	1	14	-	1 369
- zbycia	-	135	-	-	-	135
<b>Umorzenie na dzień 31.12.2021</b>	<b>5 833</b>	<b>10 244</b>	<b>73</b>	<b>689</b>	<b>-</b>	<b>16 839</b>
<b>Wartość bilansowa netto na dzień 31.12.2021</b>	<b>13 382</b>	<b>3 630</b>	<b>26</b>	<b>431</b>	<b>6</b>	<b>17 475</b>

**Odpisy aktualizujące z tytułu utraty wartości w 2021 r.**

Nie utworzono odpisów aktualizujących z tytułu utraty wartości rzeczowych aktywów trwałych.

**Kwoty zobowiązań poczynionych na rzecz dokonanych zakupów rzeczowych aktywów trwałych**

Nie poczyniono istotnych zobowiązań na rzecz zakupów rzeczowych aktywów trwałych.

I półrocze 2021 r. (niebadane)	Budynki i budowle	Maszyny i urządzenia	Środki transportu	Pozostałe środki trwałe	Środki trwałe w budowie	<b>Razem</b>
Wartość bilansowa brutto na dzień 1.01.2021	19 320	12 163	101	1 130	718	33 432
Zwiększenia, z tytułu:	-	2 191	-	-	1 380	3 571
- nabycia środków trwałych	-	-	-	-	1 380	1 380
- przeniesienia ze środków trwałych w budowie	-	1 908	-	-	-	1 908
- wykup z leasingu	-	283	-	-	-	283
Zmniejszenia, z tytułu:	10	693	2	14	1 908	2 627
- zbycia	-	63	-	-	-	63
- likwidacji	10	630	2	14	-	656
- przeniesienia ze środków trwałych w budowie	-	-	-	-	1 908	1 908
<b>Wartość bilansowa brutto na dzień 30.06.2021</b>	<b>19 310</b>	<b>13 661</b>	<b>99</b>	<b>1 116</b>	<b>190</b>	<b>34 376</b>
Umorzenie na dzień 1.01.2021	5 569	9 633	70	596	-	15 868
Zwiększenia, z tytułu:	459	670	2	53	-	1 184
- amortyzacji	459	670	2	53	-	1 184
Zmniejszenia, z tytułu:	10	662	1	13	-	686
- zbycia	-	60	-	-	-	60
- likwidacji	10	602	1	13	-	626
<b>Umorzenie na dzień 30.06.2021</b>	<b>6 018</b>	<b>9 641</b>	<b>71</b>	<b>636</b>	<b>-</b>	<b>16 366</b>
<b>Wartość bilansowa netto na 30.06.2021</b>	<b>13 292</b>	<b>4 020</b>	<b>28</b>	<b>480</b>	<b>190</b>	<b>18 010</b>

**Odpisy aktualizujące z tytułu utraty wartości w I półroczu 2021 r.**

Nie utworzono odpisów aktualizujących z tytułu utraty wartości rzeczowych aktywów trwałych.

**Kwoty zobowiązań poczynionych na rzecz dokonanych zakupów rzeczowych aktywów trwałych**

Nie poczyniono istotnych zobowiązań na rzecz zakupów rzeczowych aktywów trwałych.

**2.7.2. Zmiany aktywów z tytułu prawa do użytkowania (wg grup rodzajowych) oraz odpisów aktualizujących z tytułu trwałej utraty wartości**

I półrocze 2022 r. (niebadane)	Prawo wieczystego użytkowania gruntów	Budynki i budowle	Środki transportu	Razem
Wartość bilansowa brutto na dzień 1.01.2022	556	7 123	4 127	11 806
Zwiększenia, z tytułu:	-	97	498	595
- inne (w tym modyfikacje umów)	-	97	498	595
Zmniejszenia, z tytułu:	-	-	141	141
- zakończenia umowy	-	-	141	141
<b>Wartość bilansowa brutto na dzień 30.06.2022</b>	<b>556</b>	<b>7 220</b>	<b>4 484</b>	<b>12 260</b>
Umorzenie na dzień 1.01.2022	24	3 924	2 249	6 197
Zwiększenia, z tytułu:	4	666	648	1 318
- amortyzacji	4	666	648	1 318
Zmniejszenia, z tytułu:	-	-	121	121
- zakończenia umowy	-	-	121	121
<b>Umorzenie na dzień 30.06.2022</b>	<b>28</b>	<b>4 590</b>	<b>2 776</b>	<b>7 394</b>
<b>Wartość bilansowa netto na 30.06.2022</b>	<b>528</b>	<b>2 630</b>	<b>1 708</b>	<b>4 866</b>

2021	Prawo wieczystego użytkowania gruntów	Budynki i budowle	Maszyny i urządzenia	Środki transportu	Razem
Wartość bilansowa brutto na dzień 1.01.2021	556	7 107	526	3 534	11 723
Zwiększenia, z tytułu:	-	16	-	1 460	1 476
- zawartych umów leasingu	-	-	-	1 460	1 460
- modyfikacja trwających umów	-	16	-	-	16
Zmniejszenia, z tytułu:	-	-	526	867	1 393
- wykup	-	-	526	867	1 393
<b>Wartość bilansowa brutto na dzień 31.12.2021</b>	<b>556</b>	<b>7 123</b>	<b>-</b>	<b>4 127</b>	<b>11 806</b>
Umorzenie na dzień 1.01.2021	15	2 609	219	1 823	4 666
Zwiększenia, z tytułu:	9	1 315	24	1 290	2 638
- amortyzacji	9	1 315	24	1 290	2 638
Zmniejszenia, z tytułu:	-	-	243	864	1 107
- wykup	-	-	243	864	1 107
<b>Umorzenie na dzień 31.12.2021</b>	<b>24</b>	<b>3 924</b>	<b>-</b>	<b>2 249</b>	<b>6 197</b>
<b>Wartość bilansowa netto na dzień 31.12.2021</b>	<b>532</b>	<b>3 199</b>	<b>-</b>	<b>1 878</b>	<b>5 609</b>

I półrocze r. 2021 (niebadane)	Prawo wieczystego użytkowania gruntów	Budynki i budowle	Maszyny i urządzenia	Środki transportu	Razem
Wartość bilansowa brutto na dzień 1.01.2021	556	7 107	526	3 534	11 723
Zwiększenia, z tytułu:	-	16	-	1 189	1 205
- zawartych umów leasingu	-	-	-	1 189	1 189
- inne	-	16	-	-	16
Zmniejszenia, z tytułu:	-	-	526	633	1 159
- likwidacji	-	-	-	633	633
- inne	-	-	526	-	526
<b>Wartość bilansowa brutto na dzień 30.06.2021</b>	<b>556</b>	<b>7 123</b>	<b>-</b>	<b>4 090</b>	<b>11 769</b>
Umorzenie na dzień 1.01.2021	15	2 609	219	1 823	4 666
Zwiększenia, z tytułu:	4	658	24	626	1 312
- amortyzacji	4	658	24	626	1 312
Zmniejszenia, z tytułu:	-	-	243	632	875
- likwidacji	-	-	-	632	632
- inne	-	-	243	-	243
<b>Umorzenie na dzień 30.06.2021</b>	<b>19</b>	<b>3 267</b>	<b>-</b>	<b>1 817</b>	<b>5 103</b>
<b>Wartość bilansowa netto na dzień 30.06.2021</b>	<b>537</b>	<b>3 856</b>	<b>-</b>	<b>2 273</b>	<b>6 666</b>

**2.7.3. Zmiany wartości niematerialnych (wg grup rodzajowych) oraz odpisów aktualizujących z tytułu trwałej utraty wartości**

I półrocze 2022 r. (niebadane)	Koszty prac rozwojowych	Patenty i licencje	Oprogramowanie komputerowe	Inne	Wartości niematerialne w budowie	Razem
Wartość bilansowa brutto na dzień 1.01.2022	<b>11 296</b>	<b>162</b>	<b>5 727</b>	<b>49</b>	<b>376</b>	<b>17 610</b>
Zwiększenia, z tytułu:	1 303	-	-	-	1 122	2 425
- nabycia	-	-	-	-	151	151
- nakłady własne (reklasyfikacja)	1 303	-	-	-	-	1 303
- inne	-	-	-	-	971	971
Zmniejszenia, z tytułu:	491	-	-	-	1 455	1 946
- likwidacji	491	-	-	-	-	491
- nakłady własne (reklasyfikacja)	-	-	-	-	1 303	1 303
- inne	-	-	-	-	152	152
<b>Wartość bilansowa brutto na dzień 30.06.2022</b>	<b>12 108</b>	<b>162</b>	<b>5 727</b>	<b>49</b>	<b>43</b>	<b>18 089</b>
Umorzenie na dzień 1.01.2022	6 914	152	5 658	10	-	12 734
Zwiększenia, z tytułu:	725	2	25	12	-	764
- amortyzacji	725	2	25	12	-	764
Zmniejszenia, z tytułu:	491	-	-	-	-	491
- likwidacji	491	-	-	-	-	491
<b>Umorzenie na dzień 30.06.2022</b>	<b>7 148</b>	<b>154</b>	<b>5 683</b>	<b>22</b>	<b>-</b>	<b>13 007</b>
<b>Wartość bilansowa netto na 30.06.2022</b>	<b>4 960</b>	<b>8</b>	<b>44</b>	<b>27</b>	<b>43</b>	<b>5 082</b>

**Odpisy aktualizujące z tytułu utraty wartości w I półroczu 2022 r.**

Nie utworzono odpisów aktualizujących z tytułu utraty wartości.

**Kwoty zobowiązań poczynionych na rzecz dokonanych zakupów wartości niematerialnych**

Nie poczyniono istotnych zobowiązań na rzecz zakupów wartości niematerialnych.

2021 r.	Koszty prac rozwojowych	Patenty i licencje	Oprogramowanie komputerowe	Inne	Wartości niematerialne w budowie	Razem
Wartość bilansowa brutto na dzień 1.01.2021 r.	9 318	163	5 928	-	1 224	16 633
Zwiększenia, z tytułu:	1 978	-	52	49	2 224	4 303
- nabycia	-	-	-	-	556	556
- nakłady własne (reklasyfikacja)	1 978	-	52	49	-	2 079
- inne (koszty wytworzenia we własnym zakresie)	-	-	-	-	1 668	1 668
Zmniejszenia, z tytułu:	-	1	253	-	3 072	3 326
- likwidacji	-	1	253	-	988	1 242
- nakłady własne (reklasyfikacja)	-	-	-	-	2 079	2 079
- inne	-	-	-	-	5	5
<b>Wartość bilansowa brutto na dzień 31.12.2021 r.</b>	<b>11 296</b>	<b>162</b>	<b>5 727</b>	<b>49</b>	<b>376</b>	<b>17 610</b>
Umorzenie na dzień 1.01.2021 r.	5 543	149	5 687	-	-	11 379
Zwiększenia, z tytułu:	1 371	4	224	10	-	1 609
- amortyzacji	1 371	4	224	10	-	1 609
Zmniejszenia, z tytułu:	-	1	253	-	-	254
- likwidacji	-	1	253	-	-	254
<b>Umorzenie na dzień 31.12.2021 r.</b>	<b>6 914</b>	<b>152</b>	<b>5 658</b>	<b>10</b>	<b>-</b>	<b>12 734</b>
Odpisy aktualizujące na dzień 1.01.2021 r.	-	-	-	-	<b>988</b>	<b>988</b>
Zmniejszenie, z tytułu:	-	-	-	-	<b>988</b>	<b>988</b>
- likwidacji	-	-	-	-	988	988
<b>Odpisy aktualizujące na dzień 31.12.2021 r.</b>	<b>-</b>	<b>-</b>	<b>-</b>	<b>-</b>	<b>-</b>	<b>-</b>
<b>Wartość bilansowa netto na dzień 31.12.2021 r.</b>	<b>4 382</b>	<b>10</b>	<b>69</b>	<b>39</b>	<b>376</b>	<b>4 876</b>

**Odpisy aktualizujące z tytułu utraty wartości w 2021 r.**

Nie utworzono odpisów aktualizujących z tytułu utraty wartości.

**Kwoty zobowiązań poczynionych na rzecz dokonanych zakupów wartości niematerialnych**

Nie poczyniono istotnych zobowiązań na rzecz zakupów wartości niematerialnych.

I półrocze 2021 r. (niebadane)	Koszty prac rozwojowych	Patenty i licencje	Oprogramowanie komputerowe	Inne	Wartości niematerialne w budowie	Razem
Wartość bilansowa brutto na dzień 1.01.2021 r.	<b>9 318</b>	<b>163</b>	<b>5 928</b>	-	<b>1 224</b>	<b>16 633</b>
Zwiększenia, z tytułu:	1 129	-	52	49	1 048	2 276
- nabycia	-	-	-	-	279	279
- nakłady własne (reklasyfikacja)	1 129	-	52	49	-	1 230
- inne	-	-	-	-	767	767
Zmniejszenia, z tytułu:	-	1	253	-	2 223	2 477
- likwidacji	-	1	253	-	988	1 242
- nakłady własne (reklasyfikacja)	-	-	-	-	1 230	1 230
- inne	-	-	-	-	5	5
<b>Wartość bilansowa brutto na dzień 30.06.2021 r.</b>	<b>10 447</b>	<b>162</b>	<b>5 727</b>	<b>49</b>	<b>47</b>	<b>16 432</b>
Umorzenie na dzień 1.01.2021 r.	5 543	149	5 687	-	-	11 379
Zwiększenia, z tytułu:	721	2	107	-	-	830
- amortyzacji	721	2	107	-	-	830
Zmniejszenia, z tytułu:	-	1	253	-	-	254
- likwidacji	-	1	253	-	-	254
<b>Umorzenie na dzień 30.06.2021 r.</b>	<b>6 264</b>	<b>150</b>	<b>5 541</b>	-	-	<b>11 955</b>
Odpisy aktualizujące na dzień 1.01.2021 r.	-	-	-	-	988	988
Zmniejszenie, z tytułu:	-	-	-	-	988	988
- likwidacji	-	-	-	-	988	988
<b>Odpisy aktualizujące na dzień 30.06.2021 r.</b>	-	-	-	-	-	-
<b>Wartość bilansowa netto na 30.06.2021 r. (niebadane)</b>	<b>4 183</b>	<b>12</b>	<b>186</b>	<b>49</b>	<b>47</b>	<b>4 477</b>

#### Odpisy aktualizujące z tytułu utraty wartości w I półroczu 2021 r.

Nie utworzono odpisów aktualizujących z tytułu utraty wartości.

#### Kwoty zobowiązań poczynionych na rzecz dokonanych zakupów wartości niematerialnych

Nie poczyniono istotnych zobowiązań na rzecz zakupów wartości niematerialnych.

#### 2.7.4. Inwestycje w jednostki podporządkowane

Na dzień 30 czerwca 2022 r., 31 grudnia 2021 r. oraz 30 czerwca 2021 r. wartość inwestycji w jednostki podporządkowane przedstawiały się następująco:

(niebadane)	Wartość udziałów wg ceny nabycia	Wartość bilansowa udziałów	Procent posiadanych udziałów	Procent posiadanych głosów	Metoda konsolidacji
<b>Spółki zależne bezpośrednio od Emitenta</b>					
TrustIT sp. z o.o.	506	506	100%	100%	pełna
Codeshine sp. z o.o.	2 001	2 001	75,3%	75,3%	pełna
A2 Customer Care sp. z o.o.	360	360	60%	60%	pełna
OmniChip sp. z o.o.	1 232	1 232	55%	55%	pełna
Phoenix Systems sp. z o.o.	2 006	2 006	51%	51%	pełna
Atende Industries sp. z o.o.	10 841	10 841	100%	100%	pełna
<b>Razem</b>	<b>16 946</b>	<b>16 946</b>	-	-	-

### Testy na utratę wartości

Spółka przeprowadza testy na utratę wartości udziałów posiadanych w jednostkach zależnych na koniec roku. Ze względu jednak na fakt, iż Codeshine sp. z o.o. zrealizowała gorsze wyniki od tych założonych w budżetach na pierwsze półrocze bieżącego roku, Grupa zdecydowała się przeprowadzić śródroczny test na utratę wartości. Poniżej przedstawiono główne założenia przyjęte w teście.

Wartość odzyskiwalną oszacowano na podstawie wartości użytkowej na dzień 30 czerwca 2022 r. Wartość odzyskiwalna została oszacowana przy zastosowaniu metody zdyskontowanych przepływów pieniężnych na podstawie zatwierdzonych przez Zarząd Emitenta prognoz finansowych na lata 2022-2024. Prognozy na lata 2025-2026 zostały przyjęte na poziomie 2024 r., średnioważony koszt kapitału przyjęto na poziomie 10,1% a stopę wzrostu po okresie prognozy na poziomie 0%. Przeprowadzone testy nie wykazały konieczności ujęcia odpisu aktualizującego.

Przesunięcia realizacji kontraktów oraz poziom podpisanych kontraktów do realizacji jeszcze w 2022 r. wskazują na to, że budżetowane wartości zostaną osiągnięte

Przeprowadzony test nie wykazał konieczności ujęcia odpisu aktualizującego udziały. Zarząd Emitenta nie zidentyfikował istotnych założeń, których zmiana o racjonalnie oczekiwane wartości spowodowałaby wystąpienie utraty wartości.

#### 2.7.5. Pozostałe aktywa trwałe

	30.06.2022 (niebadane)	31.12.2021	30.06.2021 (niebadane)
Należności z tytułu dostaw i usług	87	126	188
Długoterminowe rozliczenia międzyokresowe	5 010	6 554	9 888
- w tym opłacone koszty serwisu	4 811	6 554	9 855
<b>Razem</b>	<b>5 097</b>	<b>6 680</b>	<b>10 076</b>

#### 2.7.6. Zapasy

	30.06.2022 (niebadane)	31.12.2021	30.06.2021 (niebadane)*
Materiały	3 080	3 239	3 578
Towary	4 585	4 326	8 267
<b>Zapasy brutto</b>	<b>7 665</b>	<b>7 565</b>	<b>11 845</b>
Odpis aktualizujący stan zapasów	2 921	3 106	3 410
<b>Zapasy netto</b>	<b>4 744</b>	<b>4 459</b>	<b>8 435</b>

\* Dane przekształcone. Szczegóły przedstawiono w nocie 2.5.4.

#### Zmiany stanu odpisów aktualizujących zapasy

I półrocze 2022 r. (niebadane)	Odpisy aktualizujące materiały	Odpisy aktualizujące towary	Razem odpisy aktualizujące zapasy
Stan na dzień 1.01.2022 r.	2 757	349	3 106
Zwiększenie, w tym:	112	-	112
- utworzenie odpisów aktualizujących	112	-	112
Zmniejszenie	297	-	297
- rozwiązanie odpisów aktualizujących w korespondencji z pozostałymi przychodami operacyjnymi	3	-	3
- wykorzystanie odpisów	294	-	294
<b>Stan na dzień 30.06.2022 r. (niebadane)</b>	<b>2 572</b>	<b>349</b>	<b>2 921</b>

2021 r.	Odpisy aktualizujące materiały	Odpisy aktualizujące towary	Razem odpisy aktualizujące zapasy
Stan na dzień 1.01.2021 r.	2 876	137	3 013
Zwiększenia w tym:	365	226	591
- utworzenie odpisów	365	226	591
Zmniejszenia w tym:	484	14	498
- wykorzystanie odpisów	26	-	26
- rozwiązanie odpisów	458	14	472
<b>Stan na dzień 31.12.2021 r.</b>	<b>2 757</b>	<b>349</b>	<b>3 106</b>

I półrocze 2021 r. (niebadane)	Odpisy aktualizujące materiały	Odpisy aktualizujące towary	Razem odpisy aktualizujące zapasy
Stan na dzień 1.01.2021 r.	2 876	137	3 013
Zwiększenie, w tym:	195	226	421
- utworzenie odpisów aktualizujących	195	226	421
Zmniejszenie	24	-	24
- rozwiązanie odpisów aktualizujących w korespondencji z pozostałymi przychodami operacyjnymi	1	-	1
- wykorzystanie odpisów	23	-	23
<b>Stan na dzień 30.06.2021 r.</b>	<b>3 047</b>	<b>363</b>	<b>3 410</b>

#### 2.7.7. Należności z tytułu dostaw i usług

	30.06.2022 (niebadane)	31.12.2021	30.06.2021 (niebadane)
<b>Należności z tytułu dostaw i usług, w tym:</b>	<b>40 633</b>	<b>58 663</b>	<b>38 302</b>
- od jednostek powiązanych	45	28	11
- od pozostałych jednostek	40 588	58 635	38 291
Odpisy aktualizujące	43	43	464
<b>Należności z tytułu dostaw i usług brutto</b>	<b>40 676</b>	<b>58 706</b>	<b>38 766</b>

#### Zmiana stanu odpisów aktualizujących wartość należności z tytułu dostaw i usług

	I półrocze 2022 r. (niebadane)	2021 r.	I półrocze 2021 r. (niebadane)
Jednostki pozostałe			
Stan odpisów aktualizujących wartość należności na początek okresu	43	472	472
Zwiększenia, w tym:	-	3	-
- dokonanie odpisów na należności przeterminowane i sporne	-	3	-
Zmniejszenie, w tym:	-	432	8
- rozwiązanie odpisów aktualizujących w związku ze spłatą należności	-	8	8
- wykorzystanie odpisów	-	424	-
<b>Stan odpisów aktualizujących wartość należności od jednostek pozostałych na koniec okresu</b>	<b>43</b>	<b>43</b>	<b>464</b>
<b>Stan odpisów aktualizujących wartość należności na koniec okresu</b>	<b>43</b>	<b>43</b>	<b>464</b>



**2.7.8. Pozostałe należności**

	30.06.2022 (niebadane)	31.12.2021	30.06.2021 (niebadane)
<b>Pozostałe należności krótkoterminowe, w tym:</b>	<b>344</b>	<b>358</b>	<b>218</b>
- z tytułu podatków, ceł, ubezpieczeń społecznych	198	266	106
- zaliczki na dostawy	71	16	7
- kaucje	75	76	103
- inne	-	-	2
Odpisy aktualizujące	-	-	-
<b>Pozostałe należności krótkoterminowe brutto</b>	<b>344</b>	<b>358</b>	<b>218</b>

**2.7.9. Rozliczenia międzyokresowe krótkoterminowe**

	30.06.2022 (niebadane)	31.12.2021	30.06.2021 (niebadane)*
Ubezpieczenia majątkowe	70	99	84
Opłacone z góry koszty serwisu i szkoleń	12 955	18 783	16 924
Przedpłacone koszty nierozpoczętych kontraktów z klientami	2 563	3 030	6 339
Licencje terminowe	279	179	1 172
Pozostałe rozliczenia międzyokresowe	334	80	152
<b>Razem:</b>	<b>16 201</b>	<b>22 171</b>	<b>24 671</b>

\* Dane przekształcone. Szczegóły przedstawiono w nocie 2.5.4.

**2.7.10. Odroczony podatek dochodowy**

Ujemne różnice przejściowe oraz straty będące podstawą do tworzenia aktywa z tytułu podatku odroczonego	31.12.2021	Zwiększenia/ zmniejszenia	30.06.2022 (niebadane)
Rezerwa na nagrody jubileuszowe i odprawy emerytalne	1 104	(61)	1 043
Rozliczenia międzyokresowe bierne	4 655	(2 184)	2 471
Przeszacowanie kontraktów walutowych (zabezpieczenia przepływów pieniężnych) do wartości godziwej	119	(119)	-
Odpisy aktualizujące wartość zapasów	2 261	(185)	2 076
Należności	42	-	42
Zobowiązania z tytułu umów z klientami	23 685	(2 427)	21 258
Strata podatkowa	5 360	7 249	12 609
<b>Suma ujemnych różnic przejściowych oraz strat</b>	<b>37 226</b>	<b>2 273</b>	<b>39 499</b>
Stawka podatkowa	19%	19%	19%
<b>Aktywa z tytułu odroczonego podatku</b>	<b>7 073</b>	<b>432</b>	<b>7 505</b>

Dodatnie różnice przejściowe będące podstawą do tworzenia rezerwy z tytułu podatku odroczonego	31.12.2021	Zwiększenia/ zmniejszenia	30.06.2022 (niebadane)
Rzeczowe aktywa trwałe i wartości niematerialne	12 536	517	13 053
Rozliczenia międzyokresowe kosztów	3 402	148	3 550
Naliczone odsetki od udzielonych pożyczek	25	6	31
Wycena kontraktów walutowych (zabezpieczenia przepływów pieniężnych) do wartości godziwej	-	368	368
Aktywa z tytułu umów z klientami	12 599	1 339	13 938
<b>Suma dodatnich różnic przejściowych</b>	<b>28 562</b>	<b>2 378</b>	<b>30 940</b>
Stawka podatkowa	19%	19%	19%
<b>Rezerwa z tytułu podatku odroczonego na koniec okresu</b>	<b>5 427</b>	<b>452</b>	<b>5 879</b>

Ujemne różnice przejściowe będące podstawą do tworzenia aktywa z tytułu podatku odroczonego	31.12.2020	Zwiększenia/ (zmniejszenia)	31.12.2021
Rezerwa na nagrody jubileuszowe i odprawy emerytalne	915	189	1 104
Rozliczenia międzyokresowe bierne	7 600	(2 945)	4 655
Przeszacowanie kontraktów walutowych (zabezpieczenia przepływów pieniężnych) do wartości godziwej	47	72	119
Zapasy	2 145	116	2 261
Należności	415	(373)	42
Zobowiązania z tytułu umów z klientami	28 205	(4 520)	23 685
Rozliczenia międzyokresowe	197	(197)	-
Straty możliwe do odliczenia od przyszłych dochodów podatkowych	-	5 360	5 360
<b>Suma ujemnych różnic przejściowych</b>	<b>39 524</b>	<b>(2 298)</b>	<b>37 226</b>
Stawka podatkowa	19%	19%	19%
<b>Aktywa z tytułu odroczonego podatku</b>	<b>7 510</b>	<b>(437)</b>	<b>7 073</b>

Dodatnie różnice przejściowe będące podstawą do tworzenia rezerwy z tytułu podatku odroczonego	31.12.2020	Zwiększenia/ (zmniejszenia)	31.12.2021
Rzeczowe aktywa trwałe i wartości niematerialne	10 088	2 448	12 536
Rozliczenia międzyokresowe kosztów	-	3 402	3 402
Przeszacowanie aktywów finansowych dostępnych do sprzedaży do wartości godziwej	20	5	25
Aktywa z tytułu umów z klientami	20 272	(7 673)	12 599
<b>Suma dodatnich różnic przejściowych</b>	<b>30 380</b>	<b>(1 818)</b>	<b>28 562</b>
Stawka podatkowa	19%	19%	19%
<b>Rezerwa z tytułu podatku odroczonego</b>	<b>5 772</b>	<b>(345)</b>	<b>5 427</b>

Ujemne różnice przejściowe oraz straty będące podstawą do tworzenia aktywa z tytułu podatku odroczonego	31.12.2020	Zwiększenia/ zmniejszenia	30.06.2021 (niebadane)
Rezerwa na nagrody jubileuszowe i odprawy emerytalne	915	(64)	851
Rozliczenia międzyokresowe bierne	7 600	(4 887)	2 713
Przeszacowanie kontraktów walutowych (zabezpieczenia przepływów pieniężnych) do wartości godziwej	47	(47)	-
Zapasy	2 145	397	2 542
Należności	415	(8)	407
Zobowiązania z tytułu umów z klientami	28 205	356	28 561
Rozliczenia międzyokresowe	197	(197)	-
Strata podatkowa	-	1 433	1 433
<b>Suma ujemnych różnic przejściowych oraz strat</b>	<b>39 524</b>	<b>(3 017)</b>	<b>36 507</b>
Stawka podatkowa	19%	19%	19%
<b>Aktywa z tytułu odroczonego podatku</b>	<b>7 510</b>	<b>(573)</b>	<b>6 936</b>

Dodatnie różnice przejściowe będące podstawą do tworzenia rezerwy z tytułu podatku odroczonego	31.12.2020	Zwiększenia/ zmniejszenia	30.06.2021 (niebadane)
Rzeczowe aktywa trwałe i wartości niematerialne	10 088	1 466	11 554
Rozliczenia międzyokresowe kosztów	-	5 694	5 694
Naliczone odsetki od udzielonych pożyczek	20	-	20
Wycena kontraktów walutowych (zabezpieczenia przepływów pieniężnych) do wartości godziwej	-	283	283
Aktywa z tytułu umów z klientami	20 272	(7 796)	12 476
<b>Suma dodatnich różnic przejściowych</b>	<b>30 380</b>	<b>(353)</b>	<b>30 027</b>
Stawka podatkowa	19%	19%	19%
<b>Rezerwa z tytułu podatku odroczonego na koniec okresu</b>	<b>5 772</b>	<b>(67)</b>	<b>5 705</b>

**Aktywa/Rezerwa netto z tytułu podatku odroczonego**

	30.06.2022 (niebadane)	31.12.2021	30.06.2021 (niebadane)
Aktywa z tytułu podatku odroczonego	7 505	7 073	6 936
Rezerwa z tytułu podatku odroczonego	5 879	5 427	5 705
<b>Aktywa netto z tytułu podatku odroczonego</b>	<b>1 622</b>	<b>1 646</b>	<b>1 231</b>

**2.7.11. Różnice pomiędzy nominalną, a efektywną stawką podatkową**

	30.06.2022 (niebadane)	30.06.2021 (niebadane)
Wynik przed opodatkowaniem	(288)	(972)
Ustawowa stawka podatkowa	19%	19%
Podatek według ustawowej stawki	(55)	(185)
Efekt podatkowy kosztów nie będących kosztami według przepisów podatkowych	73	691
<b>Podatek według efektywnej stawki</b>	<b>20</b>	<b>506</b>
<b>Efektywna stawka podatkowa</b>	<b>(6,86)%</b>	<b>(52,08)%</b>

**2.7.12. Pozostałe zobowiązania**

	30.06.2022 (niebadane)	31.12.2021	30.06.2021 (niebadane)
<b>Zobowiązania z tytułu pozostałych podatków, ceł, ubezpieczeń społecznych i innych, z wyjątkiem podatku dochodowego od osób prawnych</b>	<b>5 728</b>	<b>9 112</b>	<b>4 963</b>
- podatek VAT	4 449	8 132	4 027
- podatek dochodowy od osób fizycznych	352	417	259
- składki na ubezpieczenie społeczne	927	563	677
<b>Pozostałe zobowiązania</b>	<b>187</b>	<b>184</b>	<b>270</b>
- zobowiązania z tytułu wypłaty dywidendy	-	-	-
- inne zobowiązania	187	184	270
<b>Bierne rozliczenia międzyokresowe kosztów</b>	<b>2 471</b>	<b>4 578</b>	<b>2 713</b>
- z tytułu urlopów	1 529	1 537	1 326
- z tytułu premii i wynagrodzeń dla pracowników i Zarządu	280	2 120	815
- z tytułu niezafakturowanych kosztów	662	919	553
- pozostałe	-	2	19
<b>Pozostałe zobowiązania razem, w tym:</b>	<b>8 386</b>	<b>13 874</b>	<b>7 946</b>
- krótkoterminowe	8 303	13 789	7 844
- długoterminowe	83	85	102

**2.7.13. Kapitał zakładowy**

	30.06.2022 (niebadane)	31.12.2021	30.06.2021 (niebadane)
Liczba akcji (sztuk)	36 343 344	36 343 344	36 343 344
Wartość nominalna akcji (zł)	0,20	0,20	0,20
<b>Kapitał zakładowy</b>	<b>7 269</b>	<b>7 269</b>	<b>7 269</b>

**Struktura kapitału zakładowego**

Seria/ emisja rodzaj akcji	Rodzaj uprzywile- jowania akcji	Rodzaj ograniczenia praw do akcji	Liczba akcji	Wartość nominalna	Wartość serii / emisji wg wartości nominalnej (w złotych)	Sposób pokrycia kapitału	Data rejestracji
A	brak	brak	1 524 000	0,20	304 800	udziały w KLK sp. z o.o.	5.01.2009
B	brak	Brak	1 143 000	0,20	228 600	udziały w KLK sp. z o.o.	5.01.2009
C	brak	Brak	2 266 865	0,20	453 373	przejęcie ATM Systemy Informatyczne sp. z o.o.	3.01.2011
D	brak	Brak	31 409 479	0,20	6 281 896	przeniesienie części majątku z ATM S.A w ramach Zorganizowanej Części Przedsiębiorstwa	25.04.2012
<b>Razem</b>			<b>36 343 344</b>		<b>7 268 669</b>		

**2.7.14. Wyłaconą (lub zadeklarowaną) dywidenda**

W I półroczu 2022 r. nie wypłacono dywidendy.

Dnia 23 czerwca 2022 r. zwyczajne walne zgromadzenie Atende S.A. podjęło decyzję o pokryciu straty za 2021 rok wynoszącej 4 095 777,95 zł z kapitału zapasowego Spółki zgodnie z rekomendacją Zarządu Atende S.A.

**2.7.15. Transakcje z podmiotami powiązаныmi**

Podmiot powiązany	Sprzedaż towarów na rzecz podmiotów powiązanych		Sprzedaż usług na rzecz podmiotów powiązanych		Zakupy towarów od podmiotów powiązanych		Zakupy usług od podmiotów powiązanych	
	1H 2022 r.	1H 2021 r.	1H 2022 r.	1H 2021 r.	1H 2022 r.	1H 2021 r.	1H 2022 r.	1H 2021 r.
Phoenix Systems sp. z o.o.	-	-	2	2	-	-	-	-
TrustIT sp. z o.o.	30	-	41	30	4	-	1 258	1 321
OmniChip sp. z o.o.	-	-	8	8	-	-	-	-
Codeshine sp. z o.o.	-	-	12	7	-	-	7	49
A2 Customer Care sp. z o.o.	-	-	31	12	-	-	-	9
Atende Industries sp. z o.o.	-	-	36	18	-	-	5	-
<b>Razem</b>	<b>30</b>	<b>-</b>	<b>130</b>	<b>77</b>	<b>4</b>	<b>-</b>	<b>1 270</b>	<b>1 379</b>

Podmiot powiązany	Należności od podmiotów powiązanych		w tym przeterminowane		Zobowiązania wobec podmiotów powiązanych		Przychody finansowe		Należności z tytułu pożyczek	
	30.06. 2022	31.12. 2021	30.06. 2022	31.12. 2021	30.06. 2022	31.12. 2021	1H 2022 r.	1H 2021 r.	30.06. 2022	31.12. 2021
Phoenix Systems sp. z o.o.	1	1	-	-	-	-	31	31	1 715	1 716
TrustIT sp. z o.o.	10	4	-	-	335	369	-	-	-	-
OmniChip sp. z o.o.	2	2	-	-	-	-	-	3	-	-
Codeshine sp. z o.o.	5	2	-	-	-	-	6	5	376	269
A2 Customer Care sp. z o.o.	20	12	9	-	-	-	-	-	-	-
Atende Industries sp. z o.o.	7	7	-	-	-	4	-	-	-	-
<b>Razem</b>	<b>45</b>	<b>28</b>	<b>9</b>	<b>-</b>	<b>335</b>	<b>373</b>	<b>37</b>	<b>39</b>	<b>2 091</b>	<b>1 985</b>

Wynagrodzenia z tytułu krótkoterminowych świadczeń pracowniczych dla członków Zarządu w I półroczu 2022 r. wyniosły 1 197 tys. zł (w I półroczu 2021 r.: 1 824 tys. zł).

#### 2.7.16. Instrumenty finansowe

Aktywa i zobowiązania finansowe w podziale na kategorie	30.06.2022 (niebadane)	31.12.2021	30.06.2021 (niebadane)
<b>Aktywa finansowe</b>			
Aktywa finansowe wyceniane według zamortyzowanego kosztu	58 942	80 229	55 743
Aktywa finansowe wyceniane do wartości godziwej przez pozostałe całkowite dochody	80	80	80
Aktywa finansowe wyceniane do wartości godziwej przez wynik finansowy	368	-	283
<b>Zobowiązania finansowe</b>			
Zobowiązania finansowe wyceniane według zamortyzowanego kosztu	31 599	49 367	38 189
Zobowiązania finansowe wyceniane do wartości godziwej przez wynik finansowy	-	119	-

Mając na uwadze, charakter i specyficzne cechy przedstawionych powyżej kategorii instrumentów finansowych, w ramach poszczególnych grup wyróżnia się następujące klasy instrumentów:

W ramach kategorii aktywów wycenianych według zamortyzowanego kosztu	30.06.2022 (niebadane)	31.12.2021	30.06.2021 (niebadane)
Należności z tytułu dostaw i usług krótko- i długoterminowe oraz aktywa z tyt. umów z klientami	54 657	71 387	50 966
Środki pieniężne i ich ekwiwalenty	2 194	6 813	2 625
Udzielone pożyczki	2 091	1 985	1 980
Należności z tytułu leasingu	-	44	172
<b>Razem</b>	<b>58 942</b>	<b>80 229</b>	<b>55 743</b>

W ramach zobowiązań finansowych wycenianych według zamortyzowanego kosztu	30.06.2022 (niebadane)	31.12.2021	30.06.2021 (niebadane)
Zobowiązania z tytułu kredytów i pożyczek	10 775	4 868	13 707
Zobowiązania z tytułu dostaw i usług	14 680	37 048	15 235
Bierne rozliczenia międzyokresowe z tytułu niezafakturowanych kosztów	662	921	553
Zobowiązania z tytułu leasingu	5 197	6 020	7 110
Zobowiązania z tytułu leasingu zwrotnego	258	472	728
Zobowiązania z tytułu finansowania cesji wierzytelności	-	-	708
Pozostałe zobowiązania – nakłady na środki trwałe i wartości niematerialne i prawne	27	38	148
<b>Razem</b>	<b>31 599</b>	<b>49 367</b>	<b>38 189</b>

Wartość godziwa kredytów i pożyczek na dzień 30 czerwca 2022 r. wynosi 10 512 tys. zł i jest wyceniana według poziomu 2 hierarchii wartości godziwej.

Wartość godziwa pozostałych instrumentów finansowych wycenianych w zamortyzowanym koszcie nie odbiega istotnie od ich wartości księgowej.

Na dzień 30 czerwca 2022 r. Spółka utrzymywała instrumenty finansowe wykazywane w wartości godziwej w sprawozdaniu z sytuacji finansowej. Spółka nie wprowadza instrumentów pochodnych na dzień nabycia do ksiąg rachunkowych. Na dzień bilansowy wycenia je na podstawie otrzymanych od banków informacji o ich wartości godziwej. Wszystkie instrumenty finansowe występujące w Spółce to kontrakty walutowe typu forward, których wycena na dzień 30 czerwca 2022 r. była dodatnia i wyniosła 368 tys. zł, na dzień 31 grudnia 2021 r. była ujemna i wynosiła 119 tys. zł, zaś na 30 czerwca 2021 r. była dodatnia i wyniosła 283 tys. zł.

Spółka stosuje poniższą hierarchię dla określania i wykazywania wartości godziwej instrumentów finansowych według metody wyceny:

- o Poziom 1 – ceny notowane (nieskorygowane) na aktywnym rynku dla identycznych aktywów oraz zobowiązań;
- o Poziom 2 – pozostałe metody, dla których pośrednio bądź bezpośrednio są uwzględniane wszystkie czynniki mające istotny wpływ na wykazywaną wartość godziwą;
- o Poziom 3 – metody oparte na czynnikach mających istotny wpływ na wykazywaną wartość godziwą, które nie są oparte na możliwych do zaobserwowania danych rynkowych.

Poziom hierarchii wartości godziwej, do którego następuje klasyfikacja wyceny wartości godziwej, ustala się na podstawie danych wejściowych najniższego poziomu, które są istotne dla całości pomiaru wartości godziwej. W tym celu istotność danych wejściowych do wyceny ocenia się poprzez odniesienie do całości wyceny wartości godziwej. Jeżeli przy wycenie wartości godziwej wykorzystuje się obserwowalne dane wejściowe, które wymagają istotnych korekt na podstawie danych nieobserwowalnych, wycena taka ma charakter wyceny zaliczanej do Poziomu 3. Ocena tego, czy określone dane wejściowe przyjęte do wyceny mają istotne znaczenie dla całości wyceny wartości godziwej wymaga osądu uwzględniającego czynniki specyficzne dla danego składnika aktywów lub zobowiązań.

Według opisanej powyżej hierarchii wartości godziwej posiadane przez Spółkę instrumenty finansowe zostały zakwalifikowane do poziomu drugiego.

W okresie zakończonym 30 czerwca 2022 r. i w okresach porównawczych nie miały miejsce przesunięcia między poziomami 1 i 2 hierarchii wartości godziwej, ani też żaden z instrumentów nie został przesunięty z/ do poziomu 3 hierarchii wartości godziwej.

#### **2.7.17. Informacja dotycząca sezonowości lub cykliczności działalności**

Prowadzona przez Spółkę działalność na rynku integracji systemów teleinformatycznych charakteryzuje się sezonowością sprzedaży typową dla całej branży. W tym segmencie w pierwszych trzech kwartałach roku występują z reguły mniejsze przychody ze sprzedaży, z ich wzrostem w czwartym kwartale. W szczególności pierwszy kwartał charakteryzuje się zwykle najniższymi przychodami. Sezonowość ma również istotny wpływ na zmiany wysokości zobowiązań i należności, które na koniec roku są znacznie wyższe od notowanych w pierwszych trzech kwartałach.

#### **2.7.18. Niespłacone pożyczki lub naruszenie postanowień umowy pożyczkowej, w sprawach których nie podjęto żadnych działań naprawczych do dnia bilansowego**

Nie wystąpiły w I półroczu 2022 r., ani w 2021 r.

#### **2.7.19. Zobowiązania warunkowe, zabezpieczenia na aktywach oraz udzielone gwarancje i poręczenia**

Udzielone gwarancje i poręczenia	30.06.2022 (niebadane)	31.12.2021	30.06.2021 (niebadane)
Zobowiązania z tytułu gwarancji bankowych udzielonych w głównej mierze jako zabezpieczenie wykonania umów handlowych	13 763	11 322	7 234
Poręczenie spłaty zobowiązań leasingowych, zawartych przez TrustIT sp. z o.o.	3 128	2 942	2 829
Poręczenia kredytu w rachunku bieżącym, udzielonego spółkom zależnym	2 000	2 000	2 000
Poręczenie spłaty kredytu bankowego przez Phoenix Systems sp. z o.o. poprzez poręczenie wystawionego weksla in blanco	600	600	400
<b>Razem udzielone gwarancje i poręczenia</b>	<b>19 491</b>	<b>16 864</b>	<b>12 463</b>

Zabezpieczenia na aktywach Spółki	30.06.2022 (niebadane)	31.12.2021	30.06.2021 (niebadane)
Zabezpieczenia wierzytelności banków z tytułu udzielonych kredytów	46 500	46 500	51 500
<b>Razem zabezpieczenia na aktywach Spółki</b>	<b>46 500</b>	<b>46 500</b>	<b>51 500</b>

Na 30 czerwca 2022 r. i 31 grudnia 2021 r. na kwotę 46 500 tys. zł składają się:

- o 37 500 tys. zł – hipoteka stanowiąca zabezpieczenie wierzytelności z tytułu kredytu w rachunku bieżącym oraz kredytu inwestycyjnego zaciągniętego przez Atende S.A. w mBank S.A.;
- o 9 000 tys. zł – zastaw rejestrowy na zapasach, w ramach udzielonego przez Santander Bank Polska SA kredytu w rachunku bieżącym.

Na 30 czerwca 2021 r. na kwotę 51 500 tys. zł składają się:

- o 42 500 tys. zł – hipoteka stanowiąca zabezpieczenie wierzytelności z tytułu kredytu w rachunku bieżącym oraz kredytu inwestycyjnego zaciągniętego przez Atende S.A. w mBank S.A.;
- o 9 000 tys. zł – zastaw rejestrowy na zapasach, w ramach udzielonego przez Santander Bank Polska SA kredytu w rachunku bieżącym.

### 2.7.20. Przychody

Zgodnie z MSSF 15, przychody z umów z klientami (przychody ze sprzedaży) są ujmowane w momencie spełnienia (lub w trakcie spełnienia) zobowiązania do wykonania świadczenia.

	I półrocze 2022 r. (niebadane)	II kwartał 2022 r. (niebadane)	I półrocze 2021 r. (niebadane)*	II kwartał 2021 r. (niebadane)*
Podział przychodów według linii produktowych				
Dostawy sprzętu i licencji	47 647	30 863	44 401	29 010
Usługi wdrożeniowe, integracyjne i pozostałe	3 323	2 054	4 231	1 918
Usługi serwisowe i utrzymaniowe	35 735	19 144	24 781	10 745
Usługi specjalistyczne (audyty, projekty techniczne, opracowanie koncepcji)	1 988	929	4 462	1 212
Pozostałe usługi	1 937	1 162	1 468	744
<b>Przychody ze sprzedaży</b>	<b>90 630</b>	<b>54 152</b>	<b>79 343</b>	<b>43 629</b>
Podział przychodów według sposobu spełnienia zobowiązań do wykonania świadczenia				
Przychody ujmowane w momencie spełnienia	52 116	29 973	31 866	21 646
Przychody ujmowane w trakcie spełnienia	38 514	24 179	47 477	21 983
<b>Przychody ze sprzedaży</b>	<b>90 630</b>	<b>54 152</b>	<b>79 343</b>	<b>43 629</b>

\* Dane przekształcone. Szczegóły przedstawiono w nocie 2.5.4.

Salda dotyczące umów z klientami	30.06.2022 (niebadane)	31.12.2021	30.06.2021 (niebadane)
Należności z tytułu dostaw i usług krótko- i długoterminowe	40 720	58 789	38 490
Aktywa z tytułu umów z klientami	13 937	12 598	12 476
Zobowiązania z tytułu umów z klientami	21 438	27 741	28 659

Istotne zmiany dotyczące aktywów i zobowiązań z tytułu umów z klientami przedstawia tabela poniżej.

	I półrocze 2022 r. (niebadane)		I półrocze 2021 r. (niebadane)	
	Aktywa z tytułu umów z klientami	Zobowiązania z tytułu umów z klientami	Aktywa z tytułu umów z klientami	Zobowiązania z tytułu umów z klientami
Przychód ujęty w bieżącym okresie, który był uwzględniony w bilansie otwarcia zobowiązania z tytułu umowy.	-	(13 519)	-	(9 240)
Zwiększenie z tytułu przedpłat od Klientów za zobowiązanie do wykonania świadczenia	-	7 217	-	9 507
Zmiana aktywów z tytułu umowy na skutek uznania wynagrodzenia za bezwarunkowe	(2 895)	-	(9 737)	-
Zmiana wynikająca z ujęcia przychodów, dla których faktury nie zostały wystawione na dzień bilansowy	4 233	-	1 941	-

### 2.7.21. Rozliczenia z tytułu spraw sądowych

Na dzień publikacji raportu Spółka nie jest stroną sporu sądowego o istotnej wartości.

#### **2.7.22. Zmiany w Zarządzie Spółki**

Z I półrocza 2022 r. zmiany w Zarządzie Spółki nie wystąpiły.

#### **2.7.23. Zdarzenia po dacie bilansowej**

W związku ze złożoną 21 czerwca 2022 r. rezygnacją Pawła Małyski z pełnienia funkcji Członka Rady Nadzorczej oraz członkostwa w Komitecie Audytu Atende S.A. z dniem 8 lipca 2022 r., dnia 19 lipca br. Rada Nadzorcza Spółki podjęła uchwałę o powołaniu Elżbiety Häuser-Schöneich na Członka Radu Nadzorczej oraz udzielenia jej członkostwa w Komitecie Audytu Spółki. Uchwała weszła w życie w dniu jej powzięcia.



### **3. Sprawozdanie Zarządu z działalności Grupy Kapitałowej**

#### **3.1. Podstawowa działalność**

Jednostką dominującą Grupy Kapitałowej Atende („Grupa”, „Grupa Kapitałowa”, „Grupa Atende”) jest Atende S.A. („Spółka”, „Emitent”, „Atende”) z siedzibą w Warszawie, plac Konesera 10a, zarejestrowana w Sądzie Rejonowym dla m.st. Warszawy, XIV Wydział Gospodarczy KRS, pod numerem KRS: 0000320991, Kapitał zakładowy: 7 268 668,80 zł w całości wpłacony, NIP: 954-23-57-358, REGON: 276930771. Od 28 maja 2012 r. Spółka jest notowana na Giełdzie Papierów Wartościowych w Warszawie.

Spółka funkcjonuje pod nazwą Atende od 12 kwietnia 2013 r., kiedy została zarejestrowana w Krajowym Rejestrze Sądowym zmiana firmy Emitenta z ATM Systemy Informatyczne S.A. na Atende S.A. Z kolei ATM Systemy Informatyczne S.A. powstała w wyniku przejęcia przez KLK S.A. całego majątku ATM Systemy Informatyczne sp. z o.o. przy jednoczesnym dokonaniu zmiany nazwy spółki KLK S.A. na ATM Systemy Informatyczne S.A. i przeniesieniu siedziby Spółki do Warszawy. Powyższe zmiany zostały zarejestrowane w Krajowym Rejestrze Sądowym 3 stycznia 2011 r.

Podstawowym przedmiotem działalności Emitenta jest integracja systemów teleinformatycznych. Spółka ma ponad trzydziestoletnie doświadczenie w realizacji rozmaitych projektów wdrożeniowych. Wdrożenia te wyróżniają się nie tylko wysoką jakością świadczonych prac, ale też najwyższym poziomem technicznym i dużą skalą trudności wykonania. Dodatkowo Atende posiada kompetencje w zakresie tworzenia oprogramowania oraz oferuje outsourcing IT i usługi *cloud computing*. Atende S.A. jest jedną z czołowych firm branży IT w Polsce.

Poprzez spółki zależne Grupa Kapitałowa Emitenta realizuje działania w innych atrakcyjnych niszach rynku IT. Atende Industries sp. z o.o. specjalizuje się w innowacyjnym oprogramowaniu do inteligentnych sieci energetycznych (ang. *Smart Grid*). Phoenix Systems sp. z o.o. oferuje autorski system operacyjny czasu rzeczywistego dedykowany dla rynku Internetu Rzeczy. Z kolei OmniChip sp. z o.o. zajmuje się projektowaniem układów elektronicznych, TrustIT sp. z o.o. świadczy nowoczesne usługi zdalnego utrzymania systemów IT, Codeshine sp. z o.o. zajmuje się tworzeniem oprogramowania na zamówienie, zaś A2 Customer Care sp. z o.o. wdraża specjalistyczne rozwiązania w zakresie obsługi klienta oraz systemów klasy ERP. Spółki z Grupy Atende zostały utworzone na czas nieokreślony.

#### **3.2. Skład organów Spółki**

Spółką kieruje pięciosobowy Zarząd, którego skład na dzień przekazania niniejszego raportu jest następujący:

- Marcin Petrykowski – prezes Zarządu,
- Iwona Bakula – wiceprezes Zarządu,
- Mariusz Stusiński – wiceprezes Zarządu.

W I półroczu 2022 r. oraz w okresie po dacie bilansowej nie nastąpiły zmiany w składzie Zarządu.

Nadzór nad Spółką sprawuje pięciosobowa Rada Nadzorcza, której skład na dzień przekazania niniejszego raportu jest następujący:

- Roman Szwed – przewodniczący Rady Nadzorczej,
- Patrycja Buchowicz – wiceprzewodnicząca Rady Nadzorczej,
- Elżbieta Häuser-Schöneich – członek Rady Nadzorczej,
- Jan Madey – członek Rady Nadzorczej,
- Maciej Matusiak – członek Rady Nadzorczej.

Dnia 21 czerwca 2022 r. Paweł Małyska złożył rezygnację z pełnienia funkcji członka Rady Nadzorczej Atende z dniem 8 lipca 2022 r. Dnia 19 lipca 2022 r. na członka Rady Nadzorczej Spółki powołana została Elżbieta Häuser-Schöneich.

#### **3.3. Opis organizacji Grupy Kapitałowej**

##### **3.3.1. Struktura Grupy Kapitałowej**

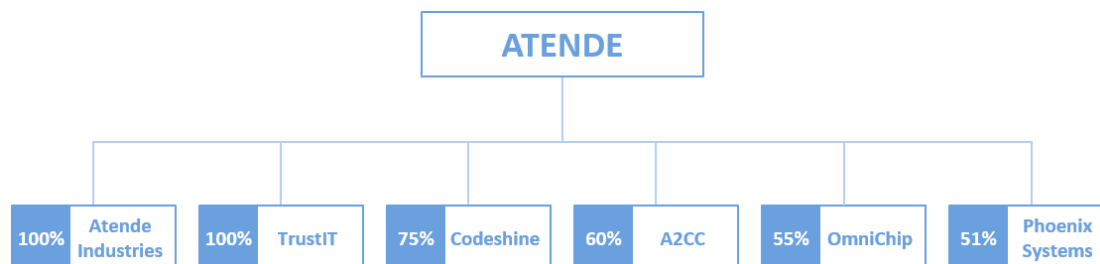
Na dzień 30 czerwca 2022 r. Grupa Kapitałowa Atende składała się z 7 podmiotów:

- jednostki dominującej Atende S.A.,
- 6 jednostek zależnych:
  - Atende Industries sp. z o.o. z siedzibą w Warszawie, w której Emitent posiada 100% kapitału zakładowego i głosów na zgromadzeniu wspólników,
  - TrustIT sp. z o.o. z siedzibą w Łodzi, w której Emitent posiada 100% udziałów i głosów na zgromadzeniu wspólników,
  - Codeshine sp. z o.o. z siedzibą w Warszawie, w której Emitent posiada 75,31% kapitału zakładowego i głosów na zgromadzeniu wspólników,

- A2 Customer Care sp. z o.o. z siedzibą we Wrocławiu, w której Emitent posiada 60% kapitału zakładowego i głosów na zgromadzeniu wspólników,
- OmniChip sp. z o.o. z siedzibą w Warszawie, w której Emitent posiada 55% kapitału zakładowego i głosów na zgromadzeniu wspólników,
- Phoenix Systems sp. z o.o. z siedzibą w Warszawie, w której Emitent posiada 51% kapitału zakładowego i głosów na zgromadzeniu wspólników.

Spółki z Grupy Atende zostały utworzone na czas nieokreślony.

Struktura Grupy Kapitałowej na koniec okresu objętego sprawozdaniem.



### 3.3.2. Jednostki podlegające i niepodlegające konsolidacji

Wszystkie spółki zależne są podlegają konsolidacji. Informacje na temat zasad konsolidacji zamieszczono w pkt. 1.5.5 niniejszego raportu.

### 3.3.3. Zmiany organizacji Grupy Kapitałowej

Nie wystąpiły.

### 3.3.4. Informacje o spółkach Grupy Kapitałowej

# ATENDE

Atende jest jednym z największych integratorów IT w Polsce, z tradycjami sięgającymi 1991 roku.

Atende specjalizuje się w integracji systemów informatycznych, w szczególności w budowie zaawansowanej infrastruktury teleinformatycznej o najwyższych standardach zaawansowania technologicznego i najwyższym stopniu komplikacji. Realizuje również usługi integracji technicznej, m.in. w zakresie budowy i wyposażenia profesjonalnych centrów danych. Spółka ma bogate doświadczenie poparte dziesiątkami udanych wdrożeń, które wyróżniają się wysoką jakością, najwyższym poziomem technicznym i dużą skalą trudności wykonania.

Główne obszary działalności:

- o integracja systemów informatycznych,
- o oprogramowanie,
- o infrastruktura techniczna,
- o usługi i outsourcing IT,
- o cyberbezpieczeństwo,
- o *cloud computing*,
- o *blockchain*.

Atende kieruje swoją ofertą przede wszystkim do następujących branż:

- o telekomunikacja i media,
- o sektor finansowy,
- o przemysł, handel i usługi,
- o sektor publiczny, w tym obronność, administracja, nauka i edukacja.



Atende Industries koncentruje się na rozwoju platform chmurowych dla Przemysłu 4.0 i aktywnie uczestniczy w procesie transformacji wielu sektorów przemysłu, w szczególności nowoczesnej energetyki (*Smart Grid*).

Głównymi produktami firmy są system do zarządzania inteligentnymi licznikami energii w nowoczesnych sieciach energetycznych *Smart Grid*, wdrożony m.in w Energa-Operator oraz besmart.energy - platforma chmurowa dla energetyki rozproszonej, pozwalająca na funkcjonowanie spółdzielni energetycznych i mikrosieci. Dodatkowo spółka rozwija platformę besmart.vision, wykorzystującą głębokie uczenie maszynowe, pozwalającą na inteligentne sterowanie robotami.



Spółka TrustIT specjalizuje się w zdalnym i bezpośrednim administrowaniu systemami informatycznymi swoich klientów oraz wspieraniu użytkowników tych systemów. Dodatkowo doradza klientom w zakresie planowania, projektowania i realizacji działań informatycznych.



Phoenix Systems jest firmą tworzącą innowacyjne oprogramowanie dla rynku Internetu Rzeczy. Sztandarowym jej produktem jest system operacyjny czasu rzeczywistego Phoenix-RTOS, przeznaczony dla nowoczesnych systemów wbudowanych, opartych o procesory konfigurowalne. Spółka projektuje kompletne urządzenia pomiarowe oraz wytwarza oprogramowanie do urządzeń pomiarowych, głównie energii elektrycznej i gazu, takich jak liczniki inteligentne (ang. *Smart Meters*) i koncentratory danych energetycznych (ang. *Energy Data Concentrator*). Spółka rozwija także dedykowaną wersję systemu operacyjnego dla sektora lotniczego.



OmniChip jest firmą zajmującą się projektowaniem układów elektronicznych – od rozwiązań dyskretnych PCB (ang. *Printed Circuit Board*) po układy scalone wielkiej skali integracji. Firma jest jednym z nielicznych podmiotów na rynku polskim działających w zakresie projektowania układów scalonych. Posiada doświadczenie w pełnym cyklu komercjalizacji projektów – począwszy od architektury, przez implementację, przygotowanie do produkcji aż do testów produkcyjnych łącznie.



Codeshine specjalizuje się w tworzeniu oprogramowania na zamówienie, w tym wykorzystującego analizę dużych ilości danych pochodzących z różnych źródeł, czyli tzw. technologię *Big Data*.



A2 Customer Care („A2CC”) zajmuje się kompleksowym wdrożeniem specjalistycznych rozwiązań w zakresie obsługi klienta oraz systemów klasy ERP. Spółka specjalizuje się w rozwiązaniach z grupy rozwiązań „Customer Care”, w szczególności SAP for Utilities, SAP Hybris Billing (fakturowanie i rozliczanie usług i produktów nieopomiarowanych), SAP CRM, w tym SAP CRM for Utilities, oraz Ariba. Dla sprzedawców średniej wielkości A2CC dostarcza rozwiązania billingowe w chmurze obliczeniowej.

### 3.4. Komentarz Zarządu dotyczący dokonań Emitenta w I półroczu 2022 r.

Grupa Atende osiągnęła w I półroczu 2022 r. lepsze wyniki, niż w pierwszym półroczu roku poprzedniego. Zrealizowano to pomimo rosnących kosztów operacyjnych. Przepisy podatkowe wynikające z wprowadzonego z początkiem 2022 r. Polskiego Ładu przyczyniły się do dalszej istotnej presji na wzrost płac. Poza wzrostem kosztów wynagrodzeń w raportowanym okresie, Spółka zmagająca się również z rosnącym poziomem inflacji oraz znacznym wzrostem kursu dolara względem złotego, w którym rozliczana jest znaczna część dostaw. Dodatkowo spółka Atende w dalszym stopniu borykała się z opóźnieniami w dostawach produktów, związanymi z zakłóceniami w łańcuchu dostaw kluczowego dostawcy, będącymi następstwem braków materiałowych w przemyśle półprzewodnikowym. Wpłynęło to na przesunięcie części przychodów ze sprzedaży na kolejne kwartały, mniejszą marżę z realizowanych kontraktów oraz utratę potencjalnych korzyści w konsekwencji rezygnacji niektórych klientów z zamawiania sprzętu ze względu na nieakceptowalne przez klientów terminy dostaw. Należy jednak pamiętać, że wyniki II kwartału 2021 r. były obciążone karami umownymi na łączną kwotę 3,1 mln zł, spowodowanymi utratą przez Atende świadectw bezpieczeństwa przemysłowego w roku ubiegłym.

W I półroczu 2022 r. Grupa Atende osiągnęła przychody ze sprzedaży na poziomie 102,8 mln zł, czyli wyższe o 17% w stosunku do analogicznego okresu roku poprzedniego, zaś zysk brutto na sprzedaży wyniósł 25,3 mln zł, co oznacza wzrost o 2% r/r. Pomimo wzrostu kosztów ogólnego zarządu w I półroczu 2022 r. o 10% r/r uzyskano w raportowanym okresie lepsze wyniki niż rok wcześniej. Jest to następstwem wystąpienia kar umownych w I półroczu 2021 r. Zysk na działalności operacyjnej wyniósł 0,9 mln zł wobec straty (0,4) mln zł w I półroczu 2021 r., zysk EBITDA wzrósł o 31% r/r i osiągnął 5,7 mln zł vs 4,4 mln zł rok wcześniej, a na poziomie wyniku netto przypisanego akcjonariuszom podmiotu dominującego zanotowano zysk w wysokości 0,1 mln zł wobec (1,8) mln zł straty rok wcześniej.

Wybrane dane finansowe Grupa Kapitałowa Atende	I półrocze 2022 r.	I półrocze 2021 r.	Zmiana	II kwartał 2022 r.	II kwartał 2021 r.	Zmiana
Przychody netto ze sprzedaży	102 772	88 042	17%	60 972	48 340	26%
Zysk brutto na sprzedaży	25 254	24 737	2%	16 574	15 867	4%
<i>Marża zysku brutto na sprzedaży</i>	<i>24,6%</i>	<i>28,1%</i>	<i>(3,5) p.p.</i>	<i>27,2%</i>	<i>32,8%</i>	<i>(5,6) p.p.</i>
Koszty ogólnego zarządu	24 593	22 439	10%	12 679	11 489	10%
Zysk/ (strata) na działalności operacyjnej	890	(445)	-	4 185	1 137	268%
EBITDA <sup>1</sup>	5 728	4 377	31%	6 648	3 635	83%
Zysk/ (strata) na działalności finansowej	(438)	(229)	-	(35)	80	-
Zysk/ (strata) przed opodatkowaniem	452	(674)	-	4 150	1 218	241%
Zysk/ (strata) netto <sup>2</sup>	108	(1 829)	-	3 370	50	6 640%

<sup>1</sup> EBITDA= Zysk (strata) na działalności operacyjnej + amortyzacja (wskaźnik niezdefiniowany w MSSF)

<sup>2</sup> Zysk (strata) netto przypisany akcjonariuszom podmiotu dominującego

Łączny wpływ spółek zależnych na skonsolidowane zyski, na poziomach operacyjnym i przed opodatkowaniem, osiągnięty w I półroczu 2022 r., był dodatni. Spośród spółek zależnych pozytywny wpływ na skonsolidowany zysk netto miały spółki OmniChip, Atende Industries, TrustIT oraz Phoenix Systems. Spółki A2CC i Codeshine zanotowały w I półroczu br. straty.

Wybrane dane finansowe Atende S.A.	I półrocze 2022 r.	I półrocze 2021 r.	Zmiana	II kwartał 2022 r.	II kwartał 2021 r.	Zmiana
Przychody netto ze sprzedaży	90 630	79 343	14%	54 152	43 629	24%
Zysk brutto na sprzedaży	18 100	18 584	(3)%	12 505	12 364	1%
<i>Marża zysku brutto na sprzedaży</i>	<i>20,0%</i>	<i>23,4%</i>	<i>(3,4) p.p.</i>	<i>23,1%</i>	<i>28,3%</i>	<i>(5,2) p.p.</i>
Koszty ogólnego zarządu	18 036	16 123	12%	9 209	8 343	10%
Zysk/ (strata) na działalności operacyjnej	(30)	(795)	-	3 264	862	279%
EBITDA <sup>1</sup>	3 228	2 531	28%	4 887	2 530	93%
Zysk/ (strata) na działalności finansowej	(258)	(177)	-	23	73	(68)%
Zysk/ (strata) przed opodatkowaniem	(288)	(972)	-	3 287	935	252%
Zysk/ (strata) netto	(308)	(1 478)	-	2 615	119	2 097%

<sup>1</sup> EBITDA= Zysk/ (strata) na działalności operacyjnej + amortyzacja (wskaźnik niezdefiniowany w MSSF)

Spółka Atende uzyskała w I półroczu 2022 r. przychody ze sprzedaży w wysokości 90,6 mln zł, co oznacza wzrost o 14% r/r. W efekcie niższego zysku brutto na sprzedaży (o 0,5 mln zł) i wyższych niż rok wcześniej kosztów ogólnego zarządu (o 1,9 mln zł), z uwzględnieniem kar obciążających wynik w I półroczu 2021 r., osiągnięto w I półroczu 2022 r. lepsze wyniki niż w analogicznym okresie roku poprzedniego. Na poziomie wyniku operacyjnego zanotowano stratę w wysokości (0,03) mln zł

wobec (0,8) mln zł rok wcześniej, zysk EBITDA wyniósł 3,2 mln zł (2,5 mln zł rok wcześniej), a wynik netto był ujemny i wyniósł (0,3) mln zł wobec (1,5) mln zł w I półroczu 2021 r.

### Sprzedaż Grupy Kapitałowej wg segmentów rynku

W I półroczu 2022 r. w segmencie integracji systemów teleinformatycznych Atende osiągnięto przychody ze sprzedaży wyższe o 11,2 mln zł niż rok wcześniej, co oznacza wzrost o 14% r/r, głównie w wyniku wyższej sprzedaży do klientów sektorów finansowego i publicznego (wzrosty po 6,5 mln zł w obu sektorach). Z kluczowego dla Emitenta sektora telekomunikacji i usług uzyskano przychody na poziomie nieznacznie niższym niż rok wcześniej. W I półroczu br. wypracowano marżę ze sprzedaży wyższą o 0,9 mln zł, a zysk EBITDA wyższy o 0,6 mln zł niż w analogicznym okresie roku poprzedniego.

W segmencie integracji systemów teleinformatycznych spółek zależnych zanotowano w I półroczu 2022 r. wyższą niż rok wcześniej sprzedaż (wzrost o 33% r/r) oraz marżę ze sprzedaży (wzrost o 28% r/r). Także zysk EBITDA segmentu zwiększył się o 80% r/r, do 2,7 mln zł. W I półroczu 2022 r. największy, pozytywny wpływ na wyniki segmentu miała spółka OmniChip.

Skonsolidowana sprzedaż wg segmentów rynku <sup>1</sup>	I półrocze 2022 r.	I półrocze 2021 r.	Zmiana
<b>Integracja systemów teleinformatycznych Atende</b>			
Przychody ze sprzedaży	90 168	79 010	14%
Marża ze sprzedaży <sup>2</sup>	29 117	28 264	3%
% marża ze sprzedaży	32,3%	35,8%	(3,5) p.p.
EBITDA <sup>3</sup>	3 065	2 504	22%
<b>Integracja systemów teleinformatycznych spółek zależnych</b>			
Przychody ze sprzedaży	13 857	10 439	33%
Marża ze sprzedaży <sup>2</sup>	10 961	8 538	28%
% marża ze sprzedaży	79,1%	81,8%	(2,7) p.p.
EBITDA <sup>3</sup>	2 723	1 511	80%

<sup>1</sup> Bez wyłączeń konsolidacyjnych oraz przychodów pozostałych

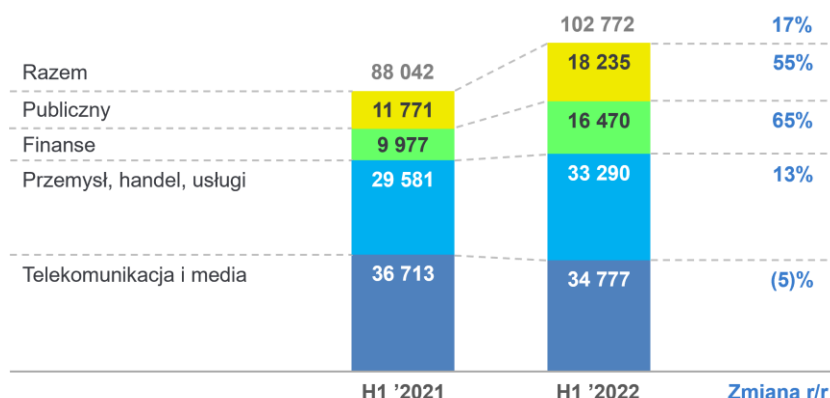
<sup>2</sup> Marża ze sprzedaży = Przychody ze sprzedaży – Koszty sprzedaży zmienne

<sup>3</sup> EBITDA= Zysk/ (strata) na działalności operacyjnej + amortyzacja (wskaźnik niezdefiniowany w MSSF)

### Sprzedaż Grupy Kapitałowej wg sektorów rynku

W I połowie 2022 r. Grupa Atende zrealizowała wyższą niż rok wcześniej sprzedaż w sektorach finansowym, publicznym oraz przemysł, handel, usługi. Nieznacznie niższą sprzedaż w stosunku do analogicznego okresu roku poprzedniego zanotowano w sektorze telekomunikacji i mediów.

### Sprzedaż Grupy Atende wg sektorów rynku



Najwyższe przychody ze sprzedaży Grupy Atende w I półroczu 2022 r. zanotował kluczowy dla Emitenta sektor telekomunikacji i mediów. Przychody od klientów tego sektora wyniosły 34,8 mln zł, co oznacza zmniejszenie o 5% r/r, zaś udział sektora w skonsolidowanych przychodach w raportowanym okresie wyniósł 34% w porównaniu z udziałem na poziomie 42% rok wcześniej. W ramach tego sektora największe znaczenie miały prace wykonywane przez spółkę Atende na rzecz operatorów telefonii komórkowej, głównie w zakresie rozbudowy infrastruktury do transmisji danych, w tym w zakresie technologii LTE, oraz

rozliczeń i billingu usług IP. Przychody od operatorów mobilnych, którzy stanowią najbardziej stabilną grupę klientów Atende, wyniosły w I półroczu 2022 r. 26,1 mln zł wobec 25,3 mln zł rok wcześniej.

Drugim sektorem pod względem wielkości sprzedaży w I półroczu 2022 r. był sektor przemysł, handel, usługi. Sprzedaż do klientów tego sektora wyniosła 33,3 mln zł, co oznacza wzrost o 13% r/r. Udział sektora w skonsolidowanych przychodach w I półroczu 2022 r. wyniósł 32% w porównaniu z 34% w analogicznym okresie roku poprzedniego. Największe wdrożenia dotyczyły rozbudowy infrastruktury sieciowej w spółce energetycznej (łącznie 4,0 mln zł) oraz infrastruktury hiperkonwergentnej dla spółki usługowej (1,6 mln zł). Działalność związana z inteligentnymi sieciami energetycznymi, realizowana przez Atende Industries, przyniosła w I półroczu 2022 r. 3,8 mln zł przychodów ze sprzedaży wobec 2,1 mln zł rok wcześniej. Z kolei spółka A2CC uzyskała od klientów sektora przychody z usług wdrażania specjalistycznych rozwiązań w zakresie obsługi klienta oraz systemów klasy ERP w wysokości 2,0 mln zł w porównaniu z 1,9 mln zł w I półroczu 2021 r. Przychody zwiększyła również działająca w sektorze przemysł, handel, usługi spółka Phoenix System (1,8 mln zł vs 1,6 mln zł), głównie realizując prace rozwojowe w projektach inteligentnych liczników gazu i energii elektrycznej.

Przychody od klientów sektora publicznego wzrosły w I półroczu br. o 55% r/r i wyniosły 18,2 mln zł. Udział sektora w skonsolidowanych przychodach w raportowanym okresie wyniósł 18% wobec 13% rok wcześniej. Największe projekty dotyczyły rozbudowy i utrzymania trójśrodowego środowiska platformy wirtualizacji dla Ministerstwa Obrony Narodowej (łączny przychód w I półroczu 2022 r.: 6,5 mln zł) oraz wsparcia technicznego w zakresie wirtualizacji dla instytucji centralnej (3,9 mln zł).

Skonsolidowana sprzedaż do klientów sektora finansowego w I półroczu 2022 r., realizowana praktycznie w całości przez spółkę Atende, wzrosła o 65% w stosunku do analogicznego okresu roku ubiegłego i wyniosła 16,5 mln zł. Przychody z tego sektora stanowiły 16% skonsolidowanych przychodów w I półroczu 2022 r. wobec 11% rok wcześniej. W ramach sektora największe znaczenie w raportowanym okresie miała sprzedaż do podmiotów rynku kapitałowego, która przyniosła 45% całkowitych przychodów ze sprzedaży sektora. Największe realizacje w sektorze dotyczyły rozbudowy infrastruktury sieciowej i serwerowej w spółce rynku kapitałowego (o łącznej wartości 5,5 mln zł). Dodatkowo realizowane były mniejsze kontrakty dla szeregu podmiotów sektora finansowego, zwłaszcza w zakresie outsourcingu, usług serwisowych i usług *cloud computing*.

W kolejnych latach Emitent będzie konsekwentnie dążył do zrównoważonej sprzedaży do wszystkich sektorów rynku. Jednakże, zważywszy na doświadczenie, wiedzę ekspercką i oferowane rozwiązania, Atende będzie koncentrowało się na dynamicznym rozwoju sprzedaży do operatorów telekomunikacji mobilnej, dystrybutorów energii elektrycznej, podmiotów sektora finansowego oraz do instytucji i przedsiębiorstw związanych z obronnością.

### Spółki Grupy Kapitałowej

Dominująca spółka **Atende** rozwijała w I półroczu br. swoją strategiczną specjalizację, czyli rozwiązania dla operatorów mobilnych. Spółka dostosowała autorskie oprogramowanie SMaCS (ang. *Service Management and Charging System*), służące do zarządzania usługami abonenckimi w sieciach IP i rozliczania abonentów za korzystanie z tych usług, do działania w chmurze publicznej. Ponadto, we współpracy ze specjalistami firmy Netscout, Atende zrealizowało pilotażową instalację systemu monitorowania sieci mobilnej u jednego z operatorów. Monitoringiem zostały objęte usługi transmisji danych 2G/3G/4G/5G, połączenia głosowe do sieci zorientowanej na transmisję danych – VoLTE (ang. *Voice over LTE*) i obsługa wiadomości tekstowych SMS przez platformę IMS. System objął również monitoringiem platformę Packet Core CUPS (ang. *Control User Plane Separation*), co pomaga operatorowi w jej diagnostyce podczas fazy integracji z siecią. Testy systemu monitorowania przeprowadzane były w środowisku najnowszego dostępnego oprogramowania firmy Netscout, zbudowanego na potrzeby monitorowania sieci 5G. Beneficjentami przeprowadzanej instalacji są wszyscy uczestnicy przedsięwzięcia. Dla Atende oznacza to rozwijanie kluczowych kompetencji w obszarze strategicznym jakim są systemy mobilne. Jest to kolejny krok zacieśnienia współpracy partnerskiej z dostawcą rozwiązania oraz pogłębienia relacji z klientem końcowym – operatorem.

W obszarze usług świadczonych przez Atende zostały rozbudowane funkcjonalności usługi Smart Monitoring o nowe metody monitorowania środowisk SAP. Dzięki temu analizy systemu Smart Monitoring sięgają do warstwy procesów i dostarczają wartościowych informacji biznesowych o ich funkcjonowaniu. Z kolei w obszarze usług chmurowych Spółka rozwinęła partnerstwo z Microsoft, niezbędne do realizacji projektów dofinansowanych przez tego partnera. Ponadto podpisana została umowa na zarządzanie infrastrukturą systemową i sieciową dla jednej z wiodących firm rynku pośrednictwa pracy.

Atende wdrożyło nowy system zarządzania zgłoszeniami serwisowymi w oparciu o oprogramowanie Atlasian Jira. Nowe rozwiązanie wpłynie na podniesienie jakości świadczonych usług serwisowych poprzez odpowiednie ich monitorowanie. Dodatkowo powinien ulec skróceniu średni czas rozwiązywania zgłoszeń serwisowych, co przełoży się na zwiększenie efektywności działu serwisu Atende.

W I półroczu 2022 r. Emitent rozbudował także o nowe moduły autorskie rozwiązanie ChainDoc. System, wykorzystując technologię *blockchain*, służy do cyfryzacji procesów, począwszy od komunikacji z klientami po komunikację wewnętrzną, obejmując procesy biznesowe wymagające zdalnego wyrażania woli.

Z obszaru integracji warto wspomnieć o wdrożeniach infrastruktury hiperkonwergentnej dla firmy usługowej oraz dedykowanych klastrów wirtualizacyjnych dla spółki produkcyjnej. W obszarze infrastruktury technicznej Spółka realizowała projekty kilku serwerowni dla spółek z branży kurierskiej i motoryzacyjnej. Dodatkowo Atende wygrało przetarg na 3-letnią opiekę serwisową infrastruktury zasilającej dla instytucji finansowej.

W I półroczu 2022 r. spółka **Atende Industries**, rozwijająca platformy chmurowe dla przemysłu 4.0, w szczególności dla nowoczesnej energetyki (*Smart Grid*), koncentrowała się na bieżących wdrożeniach, pracach badawczo-rozwojowych oraz na rozwoju biznesu. Spółka realizowała umowę na utrzymanie i rozwój dla Energa-Operator S.A., dotyczącą oprogramowania systemu AMI (ang. *Advanced Metering Infrastructure*) – redGrid – dla największego wdrożenia liczników inteligentnych w Polsce (1,5 mln liczników). Ponadto spółka realizowała pilotażowe wdrożenie platformy chmurowej besmart.energy w celu pozyskiwania danych z liczników w czasie rzeczywistym w Energa-Operator S.A.. W ramach prac nad inteligentną robotyką rozwijano platformę besmart.vision i przygotowawano produkcyjne uruchomienie stanowiska cobotów (robotów współpracujących) do produkcji ogniw bateryjnych w firmie Warmtechnik. W celu rozwoju produktu besmart.energy, jako platformy do zarządzania społecznościami energetycznymi i praktycznej weryfikacji Rozporządzenia o rozliczaniu spółdzielni z dnia 30 marca 2022 r., spółka założyła wspólnie z Gminą Stawiski spółdzielnię energetyczną, która jest trzecim tego typu podmiotem w Polsce. Celem spółdzielni jest zapewnienie energii dla obiektów gminnych poprzez integrację istniejących źródeł PV, a w niedalekiej przyszłości dołączenie do spółdzielni mieszkańców i lokalnych przedsiębiorców. Na początku kwietnia br. spółka otrzymała prenotyfikację dla projektu rozwoju bazy danych NoSQL w ramach inicjatywy EU IPCEI-CIS, która pozwala na rozpoczęcie rozmów z KE w celu pozyskania finansowania.

Spółka **Phoenix Systems**, rozwijająca otwarty i skalowalny system operacyjny czasu rzeczywistego Phoenix-RTOS przeznaczony dla urządzeń brzegowych Internetu Rzeczy (*Edge IoT*, ang. *Internet of Things*), w I półroczu 2022 r. koncentrowała się na dwóch obszarach działalności: sektorze *Smart Grid* i sektorze lotniczym (wersji systemu dla bezzałogowych statków powietrznych). W obszarze *Smart Grid* spółka kontynuowała współpracę z kluczowymi klientami. W ramach konsorcjum z Apator S.A. i Apator Telemetry sp. z o.o. spółka realizowała umowę na dostawę zestawów koncentratorowo-bilansujących opartych o Phoenix-RTOS dla Energa-Operator S.A. (do końca roku planowana jest realizacja całości dostaw, tj. 7 000 urządzeń). Spółka realizowała również umowę na rozwój oprogramowania gazomierzy iSmart dla Apator Metrix S.A., na potrzeby realizacji dostaw do Fluvius System Operator CV (1 mln liczników z Phoenix-RTOS). Ponadto spółka kontynuowała prace nad licznikiem nowej generacji dla Apator S.A. (zakończono prace nad oprogramowaniem licznika).

W ramach działalności w sektorze lotniczym Phoenix Systems realizował projekt „Phoenix-RTOS 178 – wersja systemu operacyjnego Phoenix-RTOS przeznaczona do realizacji systemów zgodnie z wytycznymi standardu bezpieczeństwa DO-178C safety standard”, dofinansowany przez NCBR. W I półroczu 2022 r. spółka opracowała i zaprezentowała prototyp autopilota Phoenix-PILOT oparty o Phoenix-RTOS. Ponadto rozpoczęto rozmowy z POLSA (Polska Agencja Kosmiczna) w celu potencjalnego wykorzystania Phoenix-RTOS jako systemu operacyjnego dla urządzeń/statków kosmicznych (mikrosatelitów). Na początku kwietnia br. spółka otrzymała prenotyfikację dla projektu rozwoju systemu operacyjnego Phoenix-RTOS "System operacyjny Phoenix-RTOS jako podstawa *Cloud-Edge-IoT Continuum*" ramach inicjatywy EU IPCEI-CIS. Pozwala ona na rozpoczęcie negocjacji z KE w celu pozyskania finansowania.

Spółka **A2 Customer Care** (A2CC), zajmująca się kompleksowym wdrażaniem specjalistycznych rozwiązań w zakresie obsługi klienta oraz systemów klasy ERP, w II kwartale br. podpisała umowę i jako lider konsorcjum (wspólnie z Atende S.A.) rozpoczęła pracę nad wdrożeniem centralnego systemu billingowego i CRM dla dwóch spółek z Grupy Kapitałowej PGE S.A. To jeden z największych aktualnie implementowanych systemów bilingowych w Polsce, a być może i w Europie. Wynagrodzenie z tytułu wykonania Umowy ustalono na 154,3 mln zł brutto. Na wdrożenie systemów przeznaczono 3 lata, które po tym okresie objęte zostaną 36-miesięcznym okresem gwarancji i wsparcia. W I półroczu br. A2CC realizowała również prace wynikające z umowy ramowej na realizację usług wsparcia i rozwoju produktów SAP dla klienta z sektora gazowego. W ramach tej współpracy kontynuowane są prace rozwojowe i utrzymaniowe wdrożonych rozwiązań SAP for Utilities, CRM for Utilities w pełnym modelu komunikacji rynkowej opartej o EDIFACT dla łącznie 7,5 mln odbiorców. Niezależnie od powyższych aktywności, spółka w I półroczu 2022 r. pracowała nad rozwojem oprogramowania dla MSP branży Utilities. Prekonfigurowane produkty SAP sprzedawane będą w modelu SaaS pod marką EASYplus.

Spółka **OmniChip**, zajmująca się projektowaniem urządzeń elektronicznych i układów scalonych, w I półroczu br. realizowała prace zlecone dla pięciu zewnętrznych firm półprzewodnikowych. Równocześnie spółka kontynuowała prace nad przestrzennym modulatorem światła, powstającym w ramach projektu REALHOLE, dofinansowanego z unijnego programu badań i innowacji Horyzont 2020. Spółka rozszerzyła także zespół inżynierów oraz rozpoczęła prace nad własnym IP (ang. *Intellectual Property*) półprzewodnikowym.

**TrustIT**, specjalizujący się w świadczeniu usług zdalnego utrzymania systemów IT, w I półroczu 2022 r. prowadził rutynową działalność operacyjną oraz pozyskał kilka nowych kontraktów na stałą opiekę informatyczną. Jednym z nich jest umowa na wsparcie dużej firmy budowlanej z Łodzi, a pozostałe to umowy z mniejszymi firmami w Łodzi, Warszawie i na Śląsku. Spółka rozpoczęła swoją działalność operacyjną na terenie Trójmiasta. Pod koniec drugiego kwartału spółka podpisała pierwszą umowę na świadczenie kompleksowej opieki informatycznej w dużej, specjalistycznej przychodni medycznej działającej na terenie Trójmiasta. Firma planuje w przyszłości założenie w Trójmieście lokalnego biura serwisowego. Razem z Atende spółka uzyskała zamówienie na przeprowadzanie migracji systemów informatycznych dwóch dużych podmiotów z branży deweloperskiej.

Zamówienie realizowane będzie do końca 2022 r. W spółce zaplanowano i rozpoczęto proces wdrażania nowoczesnych form zarządzania zespołami, mający na celu usprawnienie oraz podniesienie wydajności oraz jakości świadczonych usług.

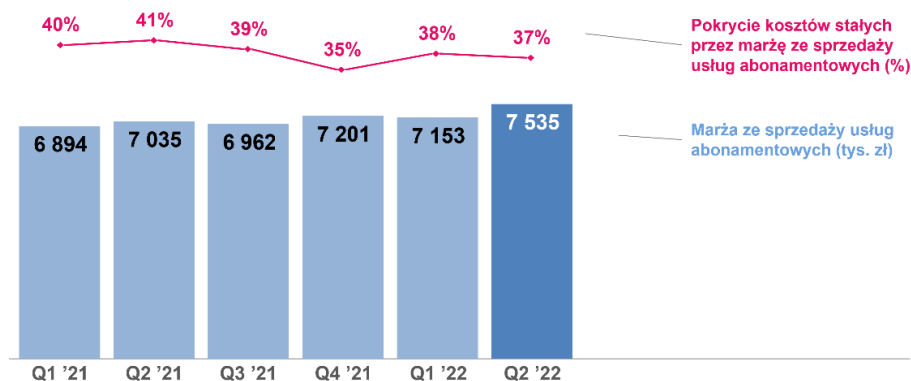
**Codeshine**, specjalizujący się w tworzeniu nowoczesnego oprogramowania internetowego oraz zaawansowanej analizie dużych zbiorów danych pochodzących z różnych źródeł, czyli w tzw. technologii *Big Data*, w I półroczu 2022 r. był zaangażowany w realizację dwóch istotnych wdrożeń platformy Decidim, adresującej potrzeby partycypacji obywatelskiej, dla Urzędu Miasta Warszawa. Ponadto spółka zakończyła negocjacje w zakresie kolejnego projektu Decidim w Urzędzie Miasta Warszawa w latach 2022-2024, mającego na celu rozwój i utrzymanie poprzednich wdrożeń oraz dostarczenie modułu do obsługi kwestii związanych z wolontariatem. Spółka prowadziła także rozmowy handlowe dotyczące potencjalnych projektów z obszaru CRM oraz serwisów internetowych.

### 3.4.1. Sprzedaż usług o charakterze stałym

Atende przywiązuje dużą wagę do usług o charakterze stałym, zwanych dalej usługami abonamentowymi. Są to głównie przychody ze sprzedaży usług w modelu *cloud computing* oraz usług outsourcingowych i serwisowych. Charakterystyczne dla usług abonamentowych jest cykliczne fakturowanie (najczęściej co miesiąc), a umowy na ich świadczenie zwykle są wieloletnie lub przewidują długie terminy wypowiedzenia. Wzrost udziału sprzedaży abonamentowej jest ważnym elementem strategii Emitenta.

W II kwartale 2022 r. skonsolidowana marża ze sprzedaży usług abonamentowych wyniosła 7,5 mln zł, co oznacza wzrost o 7% r/r. Z kolei w stosunku do I kwartału 2022 r. marże te w II kwartale br. wzrosły o 5%. Wypracowana marża pokryła 37% kosztów stałych Grupy Atende w II kwartale br. Największe znaczenie dla sprzedaży usług o charakterze stałym ma świadczenie usług serwisowych przez Atende.

#### Sprzedaż usług abonamentowych Grupy Atende – ujęcie kwartalne



\* Marża ze sprzedaży = Przychody ze sprzedaży – koszty sprzedaży zmienne

### 3.5. Opis czynników i zdarzeń o nietypowym charakterze, mających znaczny wpływ na osiągnięte wyniki finansowe

Nie wystąpiły w raportowanym okresie.

### 3.6. Istotne wydarzenia w okresie objętym sprawozdaniem

#### Zakończenie negocjacji dotyczących połączenia działalności integracyjnej Atende z Sevenet S.A.

Dnia 23 marca 2022 r. Zarząd Atende S.A. poinformował o zakończeniu negocjacji dotyczących działań mających na celu połączenie Sevenet S.A. z działalnością Emitenta związaną z integracją teleinformatyczną. Strony nie doszły do porozumienia w sprawie kluczowych warunków transakcji i wspólnie postanowiły odstąpić od dalszych rozmów. Negocjacje były prowadzone w oparciu o list intencyjny podpisany przez Emitenta i Sevenet S.A. dnia 11 października 2021 r.

#### Zawarcie istotnej umowy z PGE

Dnia 29 kwietnia 2022 r. została podpisana przez konsorcjum zależnej od Emitenta spółki A2 Customer Care Sp. z o.o. (lider konsorcjum) i Atende S.A. (członek konsorcjum), (razem „Wykonawca”) umowa z PGE Systemy S.A. („Zamawiający”) na wdrożenie centralnych systemów CRM i Billing („Umowa”).



Przedmiotem Umowy jest wdrożenie dwóch odrębnych systemów dla PGE Obrót S.A. i PGE Dystrybucja S.A., dostawa platformy sprzętowej na potrzeby wdrażanych systemów oraz świadczenie usług rozwojowych, gwarancyjnych i serwisowych. Wynagrodzenie Wykonawcy z tytułu wykonania Umowy ustalono na 154,3 mln zł brutto. Na wdrożenie przez Wykonawcę systemów przeznaczono 3 lata. Po tym okresie systemy zostaną objęte 36-miesięcznym okresem gwarancji i wsparcia. Poza podstawową częścią związaną z wdrożeniem systemów, strony dopuszczają możliwość skorzystania przez Zamawiającego z prawa opcji dotyczącego usług serwisowych na okres do 7 lat oraz prawa opcji dotyczącego przedłużenia świadczenia przez Wykonawcę usług rozwojowych dla wdrożonych systemów. Ogólne warunki wykonania Umowy nie odbiegają od warunków powszechnie stosowanych dla tego typu umów.

#### **Rekomendacja Zarządu w sprawie sposobu pokrycia straty netto za rok 2021 oraz podjęcie stosownej uchwały**

Dnia 13 maja 2022 r. Zarząd Atende podjął uchwałę w sprawie pokrycia straty Atende S.A. za rok 2021, zgodnie z którą postanowił zarekomendować zwyczajnemu walnemu zgromadzeniu Spółki powzięcie uchwały o pokryciu straty netto Spółki za rok obrotowy 2021 wynoszącej 4 095 777,95 zł z kapitału zapasowego Spółki. Ponadto Zarząd Atende S.A. nie rekomendował zwyczajnemu walnemu zgromadzeniu Spółki wypłaty dywidendy w 2022 r. z kapitału zapasowego.

Dnia 16 maja 2022 r. Rada Nadzorcza Spółki postanowiła zarekomendować zwyczajnemu walnemu zgromadzeniu przyjęcie wniosku Zarządu co do sposobu pokrycia straty Spółki za rok 2021.

Dnia 23 czerwca 2022 r. zwyczajne walne zgromadzenie Spółki postanowiło pokryć stratę netto spółki za rok obrotowy 2021 wynoszącą 4 095 777,95 zł z kapitału zapasowego spółki.

#### **Ustanowienia w Spółce Programu Motywacyjnego na lata 2022-2024**

Dnia 23 czerwca 2022 r. zwyczajne walne zgromadzenie Atende S.A. przyjęło uchwałę w sprawie ustanowienia w Spółce Programu Motywacyjnego na lata 2022-2024 („Program”). Program skierowany jest do nie więcej niż stu czterdziestu dziewięciu osób. Jest on dedykowany dla kluczowych pracowników, w tym Zarządu.

Program będzie realizowany poprzez emisję warrantów uprawniających do objęcia akcji emitowanych w ramach warunkowego podwyższenia kapitału zakładowego Spółki. Dotychczasowi akcjonariusze będą pozbawieni prawa poboru akcji wyemitowanych w ramach Programu. Program realizowany będzie w trzech etapach, rozumianych jako okres trzech lat trwania Programu (2022-2024). W ramach Programu Spółka wyemituje łącznie nie więcej niż 2.180.600 warrantów subskrypcyjnych.

Emisja warrantów uzależniona jest od realizacji celów wynikowych, którymi są kwoty zysku netto skonsolidowanego, nie niższe niż:

- a) 12 mln zł w roku 2022 r. – dla pierwszego etapu;
- b) 15,2 mln zł (indeksowane wskaźnikiem inflacji w 2023 r. w stosunku do 2022 r.) w roku 2023 r. – dla drugiego etapu;
- c) 19 mln zł (indeksowane wskaźnikami inflacji w 2023 r. w stosunku do 2022 r. oraz w 2024 r. w stosunku do 2023 r., co oznacza procent składany odnotowanych inflacji z dwóch lat) w roku 2024 r. – dla trzeciego etapu.

W przypadku osiągnięcia minimum 80% celu wynikowego dla danego etapu możliwa jest emisja warrantów w liczbie stanowiącej procent maksymalnej puli warrantów dla danego etapu, który jest równy procentowi realizacji celu wynikowego tego etapu, przy czym nie wyższy niż 100%.

Posiadacze warrantów będą uprawnieni do objęcia akcji wyemitowanych w ramach warunkowego podwyższenia kapitału zakładowego Spółki. Każdy warrant uprawniać będzie do objęcia jednej akcji po cenie emisyjnej. Przez cenę emisyjną rozumie się cenę stanowiącą 95% średniej arytmetycznej z cen zamknięcia notowań akcji Spółki na Giełdzie Papierów Wartościowych w Warszawie S.A. z okresu 26 dni notowań akcji Spółki kończącego się w ostatnim dniu notowań, poprzedzającym dzień powzięcia uchwały walnego zgromadzenia ustanawiającej Program, odpowiednio pomniejszaną o kwotę wypłaconych przez Spółkę dywidend.

Wykonanie prawa z warrantów nie jest obowiązkowe i nastąpić może najwcześniej po 31 grudnia roku następującego po roku, w którym dokonano objęcia warrantów oraz nie później niż w terminie do dnia 31 grudnia kolejnego roku. Akcje nie będą uprzywilejowane oraz nie będą z nimi związane żadne uprawnienia osobiste ani obowiązki w stosunku do Spółki.

Pierwsze warianty subskrypcyjne, dotyczące pierwszego etapu Programu (za rok 2022) zostaną przyznane nie wcześniej niż 30 czerwca 2023 r. W związku z tym, na dzień 30 czerwca 2022 r., Program nie miał wpływu na sytuację majątkową i finansową Grupy.

Regulamin Programu stanowi załącznik do uchwały nr 24 zwyczajnego walnego zgromadzenia Atende S.A. z 23 czerwca 2022 r. Uchwały podjęte na zwyczajnym walnym zgromadzeniu Atende S.A. w dniu 23 czerwca 2022 r. są dostępne na stronie internetowej Spółki, pod adresem <https://atende.pl/pl/walne-zgromadzenia-zwz-23062022>.

### **3.7. Istotne wydarzenia po dacie bilansowej**

#### **Zmiany w Radzie Nadzorczej**

Dnia 21 czerwca 2022 r. Paweł Małyska złożył rezygnację z pełnienia funkcji członka Rady Nadzorczej Atende z dniem 8 lipca 2022 r. Dnia 19 lipca 2022 r. na członka Rady Nadzorczej Spółki powołana została Elżbieta Häuser-Schöneich.

### **3.8. Opis istotnych czynników ryzyka i zagrożeń**

#### **Ryzyko wpływu sytuacji gospodarczej Polski**

Sytuacja Grupy Atende jest ściśle związana z sytuacją gospodarczą Polski oraz ogólnoswiatową koniunkturą gospodarczą. Grupa prowadzi działalność na rynku usług informatycznych, którego rozwój w dużej mierze zależy od kondycji krajowych przedsiębiorstw. Ewentualne spowolnienie wzrostu produktu krajowego brutto może obniżyć rentowność polskich przedsiębiorstw i uszczuplić ich budżety przeznaczone na inwestycje, w szczególności na informatyzację. Niewątpliwie pandemia COVID-19 miała i nadal ma negatywny wpływ na sytuację makroekonomiczną. Sytuacja polityczna i epidemiologiczna może powodować opóźnienia w ogłaszaniu nowych przetargów oraz w ich realizacji. Emitent, przeciwdziałając powyższemu ryzyku, na bieżąco śledzi popyt na produkty i usługi, tak aby elastycznie reagować na zmieniające się trendy, poprzez wprowadzanie ewentualnych modyfikacji w strategii działania.

#### **Ryzyko związane z pandemią COVID-19**

Emitent zidentyfikował główne ryzyka związane z pandemią COVID-19. Są to: pogorszenie się kondycji finansowej klientów Grupy, powstanie zatorów płatniczych u kontrahentów, ograniczanie lub opóźnianie inwestycji informatycznych przez klientów Grupy, opóźnienia w realizacji zamówień przez dostawców, przesunięcia w czasie realizacji wdrożeń oraz zmienność kursów walutowych.

#### **Ryzyko związane z wojną w Ukrainie**

Rosyjska inwazja na Ukrainę jest czynnikiem mocno destabilizującym otoczenie gospodarcze w regionie, w tym oczywiście w Polsce. Atende i spółki zależne nie prowadzą działalności w krajach bezpośrednio zaangażowanych w konflikt, czyli w Ukrainie, Rosji i Białorusi. Spółki Grupy Kapitałowej nie prowadzą również handlu z podmiotami z wymienionych krajów.

W ocenie Zarządu największym czynnikiem ryzyka, który może negatywnie wpłynąć na wyniki Grupy w kolejnych kwartałach, jest zmienność i nieprzewidywalność kursów walutowych. Wynika to z faktu, że większość realizowanych przez Atende zakupów rozliczana jest w walutach obcych. Wzrost niepewności może także negatywnie wpłynąć na inwestycje informatyczne, zwłaszcza u klientów komercyjnych. Z drugiej strony obserwowane jest zwiększone zainteresowanie systemami cyberbezpieczeństwa, głównie ze strony operatorów infrastruktury krytycznej.

#### **Ryzyko związane z opóźnieniami dostaw**

Dnia 31 maja 2021 r. Emitent poinformował o zakłóceniach w łańcuchu dostaw kluczowego dostawcy Atende, związanych z brakami materiałowymi w przemyśle półprzewodnikowym, opóźniających harmonogram dostaw produktów i tym samym negatywnie wpływających na wyniki finansowe. Problem opóźnień dostaw jest aktualny również w 2022 r.

#### **Ryzyko zmiany stóp procentowych**

Spółki Grupy finansują swoją działalność m.in. kapitałami obcymi poprzez pożyczki i kredyty bankowe. Istnieje zatem ryzyko zmian wysokości stóp procentowych Narodowego Banku Polskiego, których wielkość wpływa na koszt kredytu udzielanego przez banki komercyjne. Narażenie Spółki na ryzyko wywołane zmianami stóp procentowych dotyczy przede wszystkim kredytu w rachunku bieżącym opartego o zmienną stopę WIBOR O/N lub WIBOR 1M.

#### **Ryzyko związane ze zmianami kursów walutowych**

Emitent narażony jest na ryzyko zmiany kursów walutowych, ponieważ w swojej działalności importuje sprzęt teleinformatyczny. Koszty zakupów sprzętu są uzależnione od kursów walut obcych w stosunku do złotego, w szczególności kursu euro i dolara. W celu ograniczenia ryzyka Spółka korzysta z instrumentów zabezpieczających przed ryzykiem kursowym np. transakcji terminowych forward. Zgodnie z polityką firmy zabezpieczane jest co najmniej 90% transakcji walutowych. Różnorodność stosowanych działań zabezpieczających powoduje dywersyfikację ryzyka kursowego. W ocenie Emitenta powyższe działania powodują, iż ewentualny wpływ niekorzystnych zmian kursu walut na wyniki finansowe Emitenta jest znacznie ograniczony. Spółki zależne nie są istotnie narażone na zmiany kursów walutowych.

### **Ryzyko związane z silną konkurencją**

Rynek teleinformatyczny w Polsce charakteryzuje się dużą konkurencją oraz zróżnicowaniem podmiotów na nim działających. Funkcjonują na nim zarówno duże międzynarodowe przedsiębiorstwa, duże oraz średnie polskie firmy o zasięgu ogólnopolskim, a także małe, lokalne podmioty. Przedmiotem konkurencji jest nie tylko cena, ale również wiedza i doświadczenie. Dodatkowo, branża teleinformatyczna charakteryzuje się wysokim stopniem innowacyjności, co zmusza spółki Grupy do ciągłego poszerzania posiadanej wiedzy oraz podnoszenia jakości dostarczanych usług. Spółki Grupy, chcąc skutecznie funkcjonować na rynku, zatrudniają wykwalifikowaną kadre, a wieloletnia współpraca z większością dużych klientów oraz specjalizacja, stanowią poważną przewagę konkurencyjną spółek Grupy.

### **Ryzyko związane ze zmianami technologicznymi w branży**

Branża teleinformatyczna charakteryzuje się dynamicznym rozwojem technologii, w związku z czym cykl życia produktów oraz pewnych rozwiązań technicznych jest stosunkowo krótki. Istnieje zatem ryzyko pojawienia się na rynku nowych rozwiązań, które spowodują spadek popytu na produkty i usługi spółek Grupy, przyczyniając się do spadku przychodów ze sprzedaży. Emitent oraz spółki zależne przeciwdziałając powyższemu ryzyku na bieżąco obserwują zachodzące zmiany technologiczne i sprawdzają możliwości szybkiego wdrożenia najnowszych rozwiązań technologicznych.

### **Ryzyko związane z sezonowością sprzedaży**

Cechą charakterystyczną branży informatycznej, w której działają spółki Grupy, jest występująca sezonowość sprzedaży. Głównym okresem zwiększonych przychodów jest IV kwartał roku kalendarzowego. Wiąże się to ze wzrostem w tym okresie wydatków przedsiębiorstw oraz instytucji publicznych na modernizację i rozbudowę infrastruktury technicznej. Spółki Grupy starają się minimalizować zjawisko sezonowości, a tym samym wyrównać poziom przychodów w poszczególnych okresach roku kalendarzowego poprzez zawieranie długookresowych umów serwisowych i usługowych oraz unikalny charakter wprowadzanych do oferty handlowej produktów i usług.

### **Ryzyko związane z pozyskiwaniem nowych kontraktów**

Charakterystyczne dla sektora teleinformatyki jest to, że większość zamówień stanowiących źródła przychodu dla spółek Grupy jest rozstrzygana w formie przetargów. Nie ma jednak pewności, że spółki Grupy w przyszłości będą w stanie pozyskiwać nowe zamówienia, których realizacja zapewni osiągnięcie satysfakcjonującego poziomu przychodów i marż. Powyższe ryzyko ograniczają takie czynniki jak rozpoznawalna marka oraz silna pozycja rynkowa Grupy Atende, poparta wieloletnim doświadczeniem. Dodatkowo spółki Grupy skupiają się na tworzeniu innowacyjnych rozwiązań, które pomagają w uzyskaniu przewagi konkurencyjnej, co przekłada się na skuteczne pozyskiwanie nowych kontraktów.

### **Ryzyko związane z wprowadzaniem nowych usług**

Spółki Grupy prowadzą działalność na bardzo wymagającym rynku usług informatycznych, co wiąże się z częstym wprowadzaniem nowych produktów i usług. Istnieje ryzyko, iż część wprowadzanych usług, ze względu na cenę lub stopień zaawansowania technicznego, nie znajdzie wystarczającej liczby nabywców wśród grona potencjalnych klientów. Brak realizacji założonych celów sprzedażowych może sprawić, iż wyniki finansowe Grupy ulegną pogorszeniu, a zwrot z inwestycji okaże się niesatysfakcjonujący, co może obniżyć rentowność działalności Grupy. Ryzyko to jest minimalizowane poprzez stałą kontrolę reakcji rynku krajowego na nowe produkty i usługi oferowane przez Emitenta oraz obserwację rynków zagranicznych pod kątem nowych rozwiązań technologicznych.

### **Ryzyko związane z nieściągalnością należności od kontrahentów**

Działalność Grupy charakteryzuje się umiarkowanym poziomem ryzyka związanym z nieściągalnością należności od kontrahentów. Nie można wykluczyć, że ewentualny wzrost niespłaconych należności może spowodować pogorszenie wyników finansowych Grupy. Spółki Grupy ograniczają to ryzyko poprzez stosowanie odpowiednich zapisów w zawieranych umowach oraz staranny dobór kontrahentów.

### **Ryzyko utraty kluczowych pracowników**

Istotną wartość spółek Grupy Atende stanowią kluczowi pracownicy i kadra menedżerska. Ich ewentualna utrata mogłaby negatywnie wpłynąć na relacje ze znaczącymi klientami oraz spowodować opóźnienia realizowanych projektów wdrożeniowych i rozwojowych. Wystąpiłaby także konieczność zatrudnienia nowych pracowników. Zatrudnienie nowych specjalistów wiązałoby się z długotrwałym procesem rekrutacji i wdrażaniem nowoprzyjętych osób, co opóźniłoby terminy osiągnięcia oczekiwanej efektywności. Spółki Grupy zapobiegają ryzyku utraty kluczowych pracowników poprzez różnorodne działania motywacyjne m.in. tworzenie dobrych warunków pracy, dostosowanie warunków płacowych do realiów rynkowych oraz program motywacyjny dla kluczowych pracowników.

### **3.9. Wskazanie czynników, które w ocenie Emitenta będą miały wpływ na wyniki finansowe w kolejnych kwartałach**

Czynniki zewnętrzne, które mogą mieć wpływ na działalność operacyjną i wyniki finansowe Emitenta i jego Grupy Kapitałowej w najbliższych kwartałach, są następujące:

- opóźnienia w dostawach produktów, związane z zakłóceniami w łańcuchu dostaw kluczowego dostawcy Atende,
- wojna w Ukrainie,
- efekty pandemii COVID-19,
- wzrastający poziom inflacji,
- tempo rozwoju gospodarczego Polski,
- stabilność sytuacji wewnętrznej w kraju,
- wpływ sytuacji politycznej na decyzje inwestycyjne instytucji publicznych i przedsiębiorstw,
- skłonność przedsiębiorstw do inwestycji w rozwój infrastruktury IT,
- kształtowanie się kursu złotego wobec euro i dolara,
- poziom wykorzystania przez przedsiębiorstwa i inne podmioty funduszy unijnych,
- wzrost świadomości potrzeb w zakresie IT,
- dostępność i oprocentowanie kredytów.

Do czynników wewnętrznych istotnych dla rozwoju Grupy Atende zaliczyć należy:

- maksymalne wykorzystanie efektu synergii między spółkami wchodzącymi w skład Grupy,
- dynamiczne zwiększanie przychodów z segmentu usług, w tym z segmentu usług o charakterze stałym (abonamentowych),
- utrzymanie/uzyskanie najwyższych statusów partnerstwa u największych producentów sprzętu i oprogramowania,
- wzmocnienie działań sprzedażowych,
- stopień dywersyfikacji partnerów handlowych.

Zgodnie ze strategią, spółki Grupy będą intensyfikowały rozwój działalności zwłaszcza w zakresie usług abonamentowych, które mają duży wpływ na stabilizację sytuacji finansowej Emitenta i Grupy Kapitałowej, oraz wzrost sprzedaży oprogramowania, innowacyjnych rozwiązań technicznych i usług wysokomarżowych.

#### **Informacja nt. wpływu skutków wojny w Ukrainie na działalność Grupy Atende**

21 lutego 2022 r. Federacja Rosyjska oficjalnie uznała dwa separatystyczne regiony we wschodniej Ukrainie i zezwoliła na użycie siły militarnej na tych terytoriach. 24 lutego 2022 r. wojska rosyjskie zaatakowały Ukrainę i rozpoczęły operacje wojskowe w wielu lokalizacjach. Rosyjska inwazja na Ukrainę jest czynnikiem mocno destabilizującym otoczenie gospodarcze w regionie, w tym oczywiście w Polsce. Atende i spółki zależne nie prowadzą działalności w krajach bezpośrednio zaangażowanych w konflikt, czyli w Ukrainie, Rosji i Białorusi. Spółki Grupy Kapitałowej nie prowadzą również handlu z podmiotami z wymienionych krajów.

W ocenie Zarządu największym czynnikiem ryzyka, który może negatywnie wpłynąć na wyniki Grupy w kolejnych kwartałach, jest zmienność i nieprzewidywalność kursów walutowych. Wynika to z faktu, że większość zamawianego towaru jest rozliczana w walutach obcych.

Wzrost niepewności może także negatywnie wpłynąć na inwestycje informatyczne, zwłaszcza u klientów komercyjnych. Z drugiej strony obserwowane jest zwiększone zainteresowanie systemami cyberbezpieczeństwa, głównie ze strony operatorów infrastruktury krytycznej. Atende od wielu lat dostarcza rozwiązania informatyczne, w tym dotyczące cyberbezpieczeństwa, do służb mundurowych. Spółka podjęła działania mające na celu zapewnienie ciągłości działania klientów, zwłaszcza w przypadku eskalacji konfliktu. Samo Atende nie jest istotnie narażone na zwiększone ryzyko cyberataku, jednakże Spółka zwiększyła czujność w tym zakresie. Dotychczas nie zidentyfikowano cyberincydentu.

Na dzień publikacji niniejszego raportu Spółka nie jest w stanie oszacować wpływu wojny w Ukrainie na działalność oraz wyniki finansowe Grupy Atende w kolejnych kwartałach.

### **3.10. Pozostałe informacje**

#### **3.10.1. Stanowisko Zarządu dotyczące możliwości zrealizowania wcześniej publikowanych prognoz wyników na dany rok**

Spółka nie publikowała prognoz na 2022 r.

**3.10.2. Wskazanie akcjonariuszy posiadających bezpośrednio lub pośrednio przez podmioty zależne co najmniej 5% ogólnej liczby głosów na walnym zgromadzeniu Emitenta na dzień przekazania raportu**

	Liczba akcji przedstawiona w poprzednim raporcie okresowym <sup>1</sup>	Udział w liczbie głosów na WZ przedstawiona w poprzednim raporcie okresowym <sup>1</sup>	Zmiana udziału w liczbie głosów na WZ w okresie 17.05.2022-13.09.2022	Liczba akcji na dzień przekazania raportu <sup>2</sup>	Udział w liczbie głosów na WZ na dzień przekazania raportu <sup>2</sup>
Roman Szwed wraz z podmiotem powiązaniem Spinoza Investments Sp. z o.o. S.K.A. <sup>3</sup>	11 956 958	32,90%	-	11 956 958	32,90%
Nationale-Nederlanden OFE	6 103 000	16,79%	-	6 103 000	16,79%
PKO OFE <sup>4</sup>	3 420 556	9,41%	(10 568)	3 409 988	9,38%
Pozostali	14 862 830	40,90%	10 568	14 873 398	40,93%
<b>Razem</b>	<b>36 343 344</b>	<b>100%</b>	<b>nd.</b>	<b>36 343 344</b>	<b>100%</b>

<sup>1</sup> Stan według uzyskanych potwierdzeń do dnia 17 maja 2022 r.

<sup>2</sup> Stan według uzyskanych potwierdzeń do dnia 13 września 2022 r.

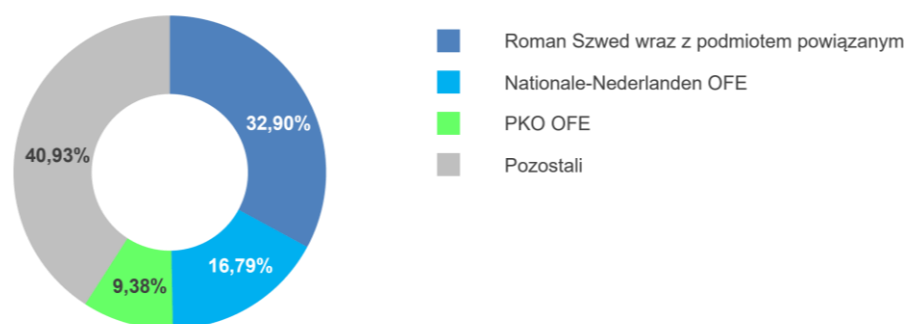
<sup>3</sup> Spinoza Investments Sp. z o.o. S.K.A. jest podmiotem w 100% kontrolowanym, bezpośrednio i pośrednio (poprzez Spinoza Fundusz Inwestycyjny Zamknięty Aktywów Niepublicznych) przez Romana Szweda.

<sup>4</sup> Na podstawie zgłoszenia na Walne Zgromadzenie 23 czerwca 2022 r.

Udziały % w kapitale zakładowym Spółki akcjonariuszy są zgodne z udziałami % w liczbie głosów na walnym zgromadzeniu.

**Struktura akcjonariatu na dzień przekazania niniejszego raportu**

(akcjonariusze posiadający pow. 5% ogólnej liczby głosów na walnym zgromadzeniu Emitenta).



**3.10.3. Zestawienie zmian w stanie posiadania akcji spółki lub uprawnień do nich (opcji) przez członków Zarządu oraz Rady Nadzorczej**

Zgodny z wiedzą Zarządu stan posiadania akcji Emitenta przez członków Zarządu i Rady Nadzorczej wraz z zestawieniem zmian przedstawiono w poniższej tabeli.

	Liczba akcji przedstawiona w poprzednim raporcie okresowym <sup>1</sup>	Zwiększenia	Zmniejszenia	Liczba akcji na dzień przekazania raportu <sup>2</sup>
Marcin Petrykowski – prezes Zarządu	-	-	-	-
Iwona Bakula – wiceprezes Zarządu	6 000	4 000	-	10 000
Mariusz Stusiński – wiceprezes Zarządu	24 800	10 000	-	34 800
Roman Szwed – przewodniczący Rady Nadzorczej <sup>3</sup>	11 956 958	-	-	11 956 958
Patrycja Buchowicz – wiceprzewodnicząca Rady Nadzorczej	-	-	-	-
Jan Madey – członek Rady Nadzorczej	-	-	-	-
Maciej Matusiak – członek Rady Nadzorczej	-	-	-	-
Paweł Małyska – członek Rady Nadzorczej <sup>4</sup>	-	-	-	Nd.
Elżbieta Häuser-Schöneich – członek Rady Nadzorczej <sup>4</sup>	Nd.	-	-	-

<sup>1</sup> Stan według uzyskanych potwierdzeń do dnia 17 maja 2022 r.

<sup>2</sup> Stan według uzyskanych potwierdzeń do dnia 13 września 2022 r.

<sup>3</sup> Roman Szwed jako przewodniczący Rady Nadzorczej od 23 czerwca 2021 r., wcześniej jako prezes Zarządu. Stan posiadania wraz z podmiotem powiązaniem Spinoza Investments Sp. z o.o. S.K.A., który jest w 100% kontrolowany, bezpośrednio i pośrednio (poprzez Spinoza Fundusz Inwestycyjny Zamknięty Aktywów Niepublicznych) przez Romana Szweda.

<sup>4</sup> Z dniem 8 lipca 2022 r. Paweł Małyska zakończył pełnienie funkcji członka Rady Nadzorczej Atende. Dnia 19 lipca 2022 r. na członka Rady Nadzorczej Spółki powołana została Elżbieta Häuser-Schöneich.

Liczba akcji jest równa liczbie głosów na walnym zgromadzeniu. Udział procentowy w kapitale zakładowym Spółki ww. akcjonariuszy jest zgodny z udziałami procentowymi w liczbie głosów na walnym zgromadzeniu. Wartość nominalna 1 akcji Atende S.A. wynosi 0,20 zł.

Członkowie Zarządu i Rady Nadzorczej nie posiadają opcji na akcje Spółki. Żaden z akcjonariuszy nie posiada specjalnych uprawnień kontrolnych w stosunku do Atende S.A. Spółka nie posiada akcji uprzywilejowanych.

#### **3.10.4. Informacje o istotnych postępowaniach toczących się przed sądem, organem właściwym dla postępowania arbitrażowego lub organem administracji publicznej**

Na dzień publikacji raportu Spółka oraz podmioty zależne nie są stroną sporu sądowego.

#### **3.10.5. Informacje o istotnych transakcjach zawartych przez spółki Grupy z podmiotami powiązаныmi na innych warunkach niż rynkowe**

W okresie objętym niniejszym raportem nie zostały zawarte przez Emitenta ani przez jednostkę od niego zależną transakcje z podmiotami powiązаныmi, ani pojedynczo, ani też łącznie, które byłyby istotne i zawarte na warunkach innych niż rynkowe.

#### **3.10.6. Informacje o udzieleniu przez Emitenta lub przez jednostkę od niego zależną poręczeń kredytów lub udzielonych gwarancjach, gdzie wartość poręczenia lub gwarancji jest znacząca**

Kwoty zobowiązań pozabilansowych zaprezentowane zostały w notach 1.7.17 i 2.7.19 niniejszego raportu.

#### **3.10.7. Inne informacje, które zdaniem Spółki są istotne dla oceny jej sytuacji kadrowej, majątkowej, finansowej wyniku finansowego i ich zmian, oraz informacje, które są istotne dla oceny możliwości realizacji zobowiązań przez Emitenta.**

Spółka posiada stabilną sytuację kadrową, majątkową i finansową. Nie są znane żadne przesłanki, mogące negatywnie wpłynąć na możliwość realizacji zobowiązań przez Emitenta.

Warszawa, 13 września 2022 r.

Marcin Petrykowski

Iwona Bakuła

Mariusz Stusiński

Prezes Zarządu

Wiceprezes Zarządu

Wiceprezes Zarządu