

skonsolidowane sprawozdanie finansowe

dla:

Grupa Kapitałowa Legimi

za okres:

01.01.2023

-

31.12.2023

Data sporządzenia:

29.05.2024

Wprowadzenie do sprawozdania finansowego

Nazwa jednostki Grupa Kapitałowa Legimi

Położenie siedziby jednostki dominującej:

Miejscowość Poznań

Gmina Poznań

Powiat poznański

Województwo wielkopolskie

Podstawowy przedmiot działalności jednostki dominującej:

5811Z

Identyfikator podmiotu:

numer NIP 7781460897

numer KRS 0000707323

Pole wymagane przez system eKRS

Wykaz jednostek zależnych, współzależnych i stowarzyszonych, objętych skonsolidowanym sprawozdaniem finansowym:

1. Jednostka objęta sprawozdaniem skonsolidowanym:

Nazwa (firma) i siedziba jednostki:

Legimi International Sp. z o.o.

Przedmiot działalności:

5811Z

Udział jednostki dominującej w kapitale (funduszu) podstawowym 100,00%

Udział w ogólnej liczbie głosów, jeżeli różny od udziału w kapitale

Wzajemne powiązania kapitałowe pomiędzy jednostkami objętymi konsolidacją:

100% Własność Legimi SA

2. Jednostka objęta sprawozdaniem skonsolidowanym:

Nazwa (firma) i siedziba jednostki:

Labreto Sp. z o.o.

Przedmiot działalności:

5811Z

Udział jednostki dominującej w kapitale (funduszu) podstawowym 100,00%

Udział w ogólnej liczbie głosów, jeżeli różny od udziału w kapitale

Wzajemne powiązania kapitałowe pomiędzy jednostkami objętymi konsolidacją:

100% Własność Legimi SA

3. Jednostka objęta sprawozdaniem skonsolidowanym:

Wprowadzenie do sprawozdania finansowego

Nazwa (firma) i siedziba jednostki:

Readfy GmbH

Przedmiot działalności:

5811Z

Udział jednostki dominującej w kapitale (funduszu) podstawowym 100,00%

Udział w ogólnej liczbie głosów, jeżeli różny od udziału w kapitale

Wzajemne powiązania kapitałowe pomiędzy jednostkami objętymi konsolidacją:

100% Własność Legimi SA

4. Jednostka objęta sprawozdaniem skonsolidowanym:

Nazwa (firma) i siedziba jednostki:

HolyCode Sp. z o.o.

Przedmiot działalności:

5811Z

Udział jednostki dominującej w kapitale (funduszu) podstawowym 24,00%

Udział w ogólnej liczbie głosów, jeżeli różny od udziału w kapitale 13,60%

Wzajemne powiązania kapitałowe pomiędzy jednostkami objętymi konsolidacją:

24% Własność Legimi SA

5. Jednostka objęta sprawozdaniem skonsolidowanym:

Nazwa (firma) i siedziba jednostki:

Booklikes Sp. z o.o.

Przedmiot działalności:

5811Z

Udział jednostki dominującej w kapitale (funduszu) podstawowym 0,00%

Udział w ogólnej liczbie głosów, jeżeli różny od udziału w kapitale 0,00%

Wzajemne powiązania kapitałowe pomiędzy jednostkami objętymi konsolidacją:

100% udziałów posiada spółka Legimi International w której Jednostka Dominująca ma 100% udziałów

Kryteria objęcia skonsolidowanym sprawozdaniem finansowym jednostek zależnych:

można nie ujawniać tych informacji, jeżeli jednostka dominująca sprawuje kontrolę nad jednostką z tytułu posiadania bezpośrednio lub pośrednio większości ogólnej liczby głosów w organie stanowiącym innej jednostki (zależnej), także na podstawie porozumień z innymi uprawnionymi do głosu, wykonującymi swe prawa głosu zgodnie z wolą jednostki dominującej oraz jeżeli udział w całkowitej liczbie głosów jest równy udziałowi w kapitale (funduszu) podstawowym

Wprowadzenie do sprawozdania finansowego

Wykaz jednostek innych niż jednostki podporządkowane:

Wykaz jednostek podporządkowanych wyłączonych ze skonsolidowanego sprawozdania finansowego:

Wykaz czasu trwania jednostek powiązanych (tylko dla tych, dla których jest ograniczony):

Wykaz jednostek powiązanych, w których rok obrotowy jest różny od okresu skonsolidowanego sprawozdania finansowego:

Włączenie danych wewnętrznych jednostek organizacyjnych:

Wskazanie, że sprawozdania finansowe jednostek objętych skonsolidowanym sprawozdaniem finansowym zawierają dane łączne, jeżeli w skład jednostek powiązanych wchodzi wewnętrzne jednostki organizacyjne sporządzające samodzielne sprawozdania finansowe:

Czy sprawozdanie zawiera także łączne dane samodzielnych jednostek organizacyjnych?

Tak

Założenie kontynuacji działalności jednostki:

Czy sprawozdania finansowe stanowiące podstawę do sporządzenia sprawozdania skonsolidowanego sporządzono przy założeniu kontynuowania działalności gospodarczej przez jednostki powiązane w dającej się przewidzieć przyszłości?

Tak

Czy brak jest okoliczności wskazujących na zagrożenie kontynuowania przez te jednostki działalności?

Tak

odpowieź "Nie" oznacza, że ISTNIEJĄ takie okoliczności

Opis okoliczności zagrażających kontynuacji działalności:

Łączenie spółek:

Zasady (polityka) rachunkowości:

Omówienie przyjętych zasad polityki rachunkowości:

Opisany w dokumencie pt. "WPROWADZENIE DO SKONSOLIDOWANEGO SPRAWOZDANIA FINANSOWEGO", w pliku: 20240528_Wpr_skonsolidowanego_SF_za_2023

w tym:

zasady grupowania operacji gospodarczych:

j.w.

metody wyceny aktywów i pasywów:

j.w.

Wprowadzenie do sprawozdania finansowego

dokonywania amortyzacji:

j.w.

ustalenia wyniku finansowego:

j.w.

zasady sporządzania jednostkowych sprawozdań finansowych:

j.w.

pozostałe:

Zmiany zasad rachunkowości wprowadzone w trakcie raportowanego okresu:

Zmiany dokonane od pierwszego dnia okresu raportu, w szczególności zasad grupowania operacji gospodarczych, metod wyceny aktywów i pasywów, dokonywania odpisów amortyzacyjnych, ustalania wyniku finansowego i sporządzania jednostkowych sprawozdań finansowych oraz skonsolidowanego sprawozdania finansowego wraz z podaniem ich przyczyny

Nie dotyczy

Kryteria wyłączeń jednostek podporządkowanych ze sprawozdania skonsolidowanego:

j.w.

Informacja uszczegóławiająca:

Nazwa pozycji

Opis

Nazwa pozycji

Opis

Nazwa pozycji

Opis

Nazwa pozycji

Opis

| Aktywa | | Stan na: | 31.12.2023 | 31.12.2022 | Przełst. dane porów. za poprzedni okres |
|---------------|---|----------|-------------------|-------------------|---|
| A | Aktywa trwałe | | 9 056 596,18 | 10 529 197,22 | |
| I | Wartości niematerialne i prawne | | 7 200 358,53 | 8 844 103,18 | |
| 1 | Koszty zakończonych prac rozwojowych | | 6 959 072,18 | 7 899 659,71 | |
| 2 | Wartość firmy | | 0,00 | 0,00 | |
| 3 | Inne wartości niematerialne i prawne | | 31 896,11 | 456 510,51 | |
| 4 | Zaliczki na wartości niematerialne i prawne | | 209 390,24 | 487 932,96 | |
| II | Wartość firmy jednostek podporządkowanych | | 0,00 | 0,00 | |
| 1 | Wartość firmy - jednostki zależne | | 0,00 | 0,00 | |
| 2 | Wartość firmy - jednostki współzależne | | 0,00 | 0,00 | |
| III | Rzeczowe aktywa trwałe | | 653 773,52 | 581 070,36 | |
| 1 | Środki trwałe | | 297 692,72 | 224 989,56 | |
| a) | grunty (w tym prawo użytkowania wieczystego gruntu) | | 0,00 | 0,00 | |
| b) | budynki, lokale, prawa do lokali i obiekty inżynierii lądowej i wodnej | | 126 470,32 | 130 023,85 | |
| c) | urządzenia techniczne i maszyny | | 125 115,18 | 10 625,29 | |
| d) | środki transportu | | 0,00 | 0,00 | |
| e) | inne środki trwałe | | 46 107,22 | 84 340,42 | |
| 2 | Środki trwałe w budowie | | 356 080,80 | 356 080,80 | |
| 3 | Zaliczki na środki trwałe w budowie | | 0,00 | 0,00 | |
| IV | Należności długoterminowe | | 596 174,55 | 573 178,39 | |
| 1 | Od jednostek powiązanych | | 0,00 | 0,00 | |
| 2 | Od pozostałych jednostek, w których jednostka posiada zaangażowanie w kapitale | | 0,00 | 0,00 | |
| 3 | Od pozostałych jednostek | | 596 174,55 | 573 178,39 | |
| V | Inwestycje długoterminowe | | 262 159,67 | 262 159,67 | |
| 1 | Nieruchomości | | 0,00 | 0,00 | |
| 2 | Wartości niematerialne i prawne | | 0,00 | 0,00 | |
| 3 | Długoterminowe aktywa finansowe | | 262 159,67 | 262 159,67 | |
| a) | w jednostkach zależnych, współzależnych niewycenianych metodą konsolidacji pełnej lub metodą proporcjonalną | | 262 159,67 | 262 159,67 | |
| 1) | udziały lub akcje | | 262 159,67 | 262 159,67 | |
| 2) | inne papiery wartościowe | | 0,00 | 0,00 | |
| 3) | udzielone pożyczki | | 0,00 | 0,00 | |
| 4) | inne długoterminowe aktywa finansowe | | 0,00 | 0,00 | |

Bilans

Grupa Kapitałowa Legimi (skonsolidowany)

wszystkie kwoty w złotych

| Aktywa (c.d. "Długoterminowe aktywa finansowe") | | Stan na: | 31.12.2023 | 31.12.2022 | Przeoszt. dane porów. za poprzedni okres |
|---|---|----------|---------------|--------------|--|
| b) | w jednostkach zależnych, współzależnych i stowarzyszonych wycenianych metodą praw własności | | 0,00 | 0,00 | |
| | 1) udziały lub akcje | | 0,00 | 0,00 | |
| | 2) inne papiery wartościowe | | 0,00 | 0,00 | |
| | 3) udzielone pożyczki | | 0,00 | 0,00 | |
| | 4) inne długoterminowe aktywa finansowe | | 0,00 | 0,00 | |
| c) | w pozostałych jednostkach, w których jednostka posiada zaangażowanie w kapitale | | 0,00 | 0,00 | |
| | 1) udziały lub akcje | | 0,00 | 0,00 | |
| | 2) inne papiery wartościowe | | 0,00 | 0,00 | |
| | 3) udzielone pożyczki | | 0,00 | 0,00 | |
| | 4) inne długoterminowe aktywa finansowe | | 0,00 | 0,00 | |
| d) | w pozostałych jednostkach | | 0,00 | 0,00 | |
| | 1) udziały lub akcje | | 0,00 | 0,00 | |
| | 2) inne papiery wartościowe | | 0,00 | 0,00 | |
| | 3) udzielone pożyczki | | 0,00 | 0,00 | |
| | 4) inne długoterminowe aktywa finansowe | | 0,00 | 0,00 | |
| 4 | Inne inwestycje długoterminowe | | 0,00 | 0,00 | |
| VI | Długoterminowe rozliczenia międzyokresowe | | 344 129,91 | 268 685,62 | |
| 1 | Aktywa z tytułu odroczonego podatku dochodowego | | 102 882,00 | 0,00 | |
| 2 | Inne rozliczenia międzyokresowe | | 241 247,91 | 268 685,62 | |
| B | Aktywa obrotowe | | 12 540 435,01 | 6 759 581,51 | |
| I | Zapasy | | 99 467,44 | 27 262,55 | |
| 1 | Materiały | | 0,00 | 0,00 | |
| 2 | Półprodukty i produkty w toku | | 0,00 | 0,00 | |
| 3 | Produkty gotowe | | 0,00 | 0,00 | |
| 4 | Towary | | 99 467,44 | 27 262,55 | |
| 5 | Zaliczki na dostawy i usługi | | 0,00 | 0,00 | |
| II | Należności krótkoterminowe | | 4 772 104,98 | 3 625 720,32 | |
| 1 | Należności od jednostek powiązanych | | 20 000,00 | 20 000,00 | |
| a) | z tytułu dostaw i usług, o okresie spłaty: | | 0,00 | 0,00 | |
| | 1) do 12 miesięcy | | 0,00 | 0,00 | |
| | 2) powyżej 12 miesięcy | | 0,00 | 0,00 | |
| b) | inne | | 20 000,00 | 20 000,00 | |

| Aktywa (c.d. "Należności krótkoterminowe") | | Stan na: | 31.12.2023 | 31.12.2022 | Przeoszt. dane porów. za poprzedni okres |
|--|--|----------|---------------------|---------------------|--|
| 2 | Należności od pozostałych jednostek, w których jednostka posiada zaangażowanie w kapitale | | 0,00 | 0,00 | |
| a) | z tytułu dostaw i usług, o okresie spłaty: | | 0,00 | 0,00 | |
| | 1) do 12 miesięcy | | 0,00 | 0,00 | |
| | 2) powyżej 12 miesięcy | | 0,00 | 0,00 | |
| b) | inne | | 0,00 | 0,00 | |
| 3 | Należności od pozostałych jednostek | | 4 752 104,98 | 3 605 720,32 | |
| a) | z tytułu dostaw i usług, o okresie spłaty: | | 3 683 805,37 | 2 635 765,31 | |
| | 1) do 12 miesięcy | | 3 683 805,37 | 2 635 765,31 | |
| | 2) powyżej 12 miesięcy | | 0,00 | 0,00 | |
| b) | z tytułu podatków, dotacji, ceł, ubezpieczeń społecznych i zdrowotnych oraz innych tytułów publicznoprawnych | | 156 165,57 | 264 868,22 | |
| c) | inne | | 912 134,04 | 705 086,79 | |
| d) | dochodzone na drodze sądowej | | 0,00 | 0,00 | |
| III | Inwestycje krótkoterminowe | | 3 148 141,31 | 2 453 658,94 | |
| 1 | Krótkoterminowe aktywa finansowe | | 3 148 141,31 | 2 453 607,37 | |
| a) | w jednostkach zależnych i współzależnych | | 0,00 | 0,00 | |
| | 1) udziały lub akcje | | 0,00 | 0,00 | |
| | 2) inne papiery wartościowe | | 0,00 | 0,00 | |
| | 3) udzielone pożyczki | | 0,00 | 0,00 | |
| | 4) inne krótkoterminowe aktywa finansowe | | 0,00 | 0,00 | |
| b) | w jednostkach stowarzyszonych | | 0,00 | 0,00 | |
| | 1) udziały lub akcje | | 0,00 | 0,00 | |
| | 2) inne papiery wartościowe | | 0,00 | 0,00 | |
| | 3) udzielone pożyczki | | 0,00 | 0,00 | |
| | 4) inne krótkoterminowe aktywa finansowe | | 0,00 | 0,00 | |
| c) | w pozostałych jednostkach | | 0,00 | 20 150,54 | |
| | 1) udziały lub akcje | | 0,00 | 0,00 | |
| | 2) inne papiery wartościowe | | 0,00 | 0,00 | |
| | 3) udzielone pożyczki | | 0,00 | 20 150,54 | |
| | 4) inne krótkoterminowe aktywa finansowe | | 0,00 | 0,00 | |
| d) | środki pieniężne i inne aktywa pieniężne | | 3 148 141,31 | 2 433 456,83 | |
| | 1) środki pieniężne w kasie i na rachunkach | | 2 400 360,27 | 1 686 124,78 | |
| | 2) inne środki pieniężne | | 743 259,10 | 742 454,55 | |
| | 3) inne aktywa pieniężne | | 4 521,94 | 4 877,50 | |
| 2 | Inne inwestycje krótkoterminowe | | 0,00 | 51,57 | |
| IV | Krótkoterminowe rozliczenia międzyokresowe | | 4 520 721,28 | 652 939,70 | |

Bilans

Grupa Kapitałowa Legimi (skonsolidowany)

wszystkie kwoty w złotych

| Aktywa (c.d.) | | Stan na: | 31.12.2023 | 31.12.2022 | Przeoszt. dane porów. za poprzedni okres |
|--|--|----------|----------------------|----------------------|--|
| C | Należne wpłaty na kapitał (fundusz) podstawowy | | 0,00 | 0,00 | |
| D | Udziały (akcje) własne | | 0,00 | 0,00 | |
| Aktywa razem (suma pozycji A, B, C i D) | | | 21 597 031,19 | 17 288 778,73 | |

Bilans

Grupa Kapitałowa Legimi (skonsolidowany)

wszystkie kwoty w złotych

| Pasywa | | Stan na: | 31.12.2023 | 31.12.2022 | Przełst. dane porów. za poprzedni okres |
|---------------|---|----------|-------------------|-------------------|---|
| A | Kapitał (fundusz) własny | | 2 052 666,58 | 2 012 249,57 | |
| I | Kapitał (fundusz) podstawowy | | 155 099,60 | 148 349,60 | |
| II | Kapitał (fundusz) zapasowy, w tym: | | 17 189 699,57 | 14 704 308,72 | |
| | – nadwyżka wartości sprzedaży (wartości emisyjnej) nad wartością nominalną udziałów (akcji) | | 0,00 | 0,00 | |
| III | Kapitał (fundusz) z aktualizacji wyceny, w tym: | | 1 527 084,79 | 1 527 084,79 | |
| | – z tytułu aktualizacji wartości godziwej | | 0,00 | 0,00 | |
| IV | Pozostałe kapitały (fundusze) rezerwowe, w tym: | | 0,00 | 0,00 | |
| | – tworzone zgodnie z umową (statutem) spółki | | 0,00 | 0,00 | |
| V | Różnice kursowe z przeliczenia | | -22 546,23 | 65 043,19 | |
| VI | Zysk (strata) z lat ubiegłych, w tym: | | -16 425 170,21 | -14 719 540,12 | |
| VII | Zysk (strata) netto | | -371 500,94 | 287 003,39 | |
| VIII | Odpisy z zysku netto w ciągu roku obrotowego (wielkość ujemna) | | 0,00 | 0,00 | |
| B | Kapitały mniejszości | | 5 947,82 | 1 441,04 | |
| C | Ujemna wartość jednostek podporządkowanych | | 0,00 | 0,00 | |
| I | Ujemna wartość - jednostki zależne | | 0,00 | 0,00 | |
| II | Ujemna wartość - jednostki współzależne | | 0,00 | 0,00 | |
| D | Zobowiązania i rezerwy na zobowiązania | | 19 538 416,79 | 15 275 088,12 | |
| I | Rezerwy na zobowiązania | | 604 163,28 | 546 426,48 | |
| 1 | Rezerwa z tytułu odroczonego podatku dochodowego | | 468 057,40 | 372 717,47 | |
| 2 | Rezerwa na świadczenia emerytalne i podobne | | 136 105,88 | 173 709,01 | |
| | – długoterminowa | | 0,00 | 0,00 | |
| | – krótkoterminowa | | 136 105,88 | 173 709,01 | |
| 3 | Pozostałe rezerwy | | 0,00 | 0,00 | |
| | – długoterminowe | | 0,00 | 0,00 | |
| | – krótkoterminowe | | 0,00 | 0,00 | |
| II | Zobowiązania długoterminowe | | 387 125,00 | 1 455 708,84 | |
| 1 | Wobec jednostek powiązanych | | 0,00 | 0,00 | |
| 2 | Wobec pozostałych jednostek, w których jednostka posiada zaangażowanie w kapitale | | 0,00 | 0,00 | |
| 3 | Wobec pozostałych jednostek | | 387 125,00 | 1 455 708,84 | |
| a) | kredyty i pożyczki | | 387 125,00 | 1 455 708,84 | |
| b) | z tytułu emisji dłużnych papierów wartościowych | | 0,00 | 0,00 | |
| c) | inne zobowiązania finansowe | | 0,00 | 0,00 | |
| d) | zobowiązania wekslowe | | 0,00 | 0,00 | |
| e) | inne | | 0,00 | 0,00 | |

Bilans

Grupa Kapitałowa Legimi (skonsolidowany)

wszystkie kwoty w złotych

| Pasywa (c.d. "Zobowiązania i rezerwy na zobowiązania") | | Stan na: | 31.12.2023 | 31.12.2022 | Przeoszt. dane porów. za poprzedni okres |
|--|---|----------|----------------------|----------------------|--|
| III | Zobowiązania krótkoterminowe | | 9 825 107,26 | 7 775 523,61 | |
| 1 | Zobowiązania wobec jednostek powiązanych | | 0,00 | 0,00 | |
| a) | z tytułu dostaw i usług, o okresie wymagalności: | | 0,00 | 0,00 | |
| | 1) do 12 miesięcy | | 0,00 | 0,00 | |
| | 2) powyżej 12 miesięcy | | 0,00 | 0,00 | |
| b) | inne | | 0,00 | 0,00 | |
| 2 | Zobowiązania wobec pozostałych jednostek, w których jednostka posiada zaangażowanie w kapitale | | 0,00 | 0,00 | |
| a) | z tytułu dostaw i usług, o okresie wymagalności: | | 0,00 | 0,00 | |
| | 1) do 12 miesięcy | | 0,00 | 0,00 | |
| | 2) powyżej 12 miesięcy | | 0,00 | 0,00 | |
| b) | inne | | 0,00 | 0,00 | |
| 3 | Zobowiązania wobec pozostałych jednostek | | 9 825 107,26 | 7 775 523,61 | |
| a) | kredyty i pożyczki | | 1 207 882,23 | 1 512 747,90 | |
| b) | z tytułu emisji dłużnych papierów wartościowych | | 0,00 | 2 061,87 | |
| c) | inne zobowiązania finansowe | | 0,00 | 0,00 | |
| d) | z tytułu dostaw i usług, o okresie wymagalności: | | 7 685 288,18 | 5 566 406,31 | |
| | 1) do 12 miesięcy | | 7 685 288,18 | 5 566 406,31 | |
| | 2) powyżej 12 miesięcy | | 0,00 | 0,00 | |
| e) | zaliczki otrzymane na dostawy i usługi | | 0,00 | 0,00 | |
| f) | zobowiązania wekslowe | | 0,00 | 0,00 | |
| g) | z tytułu podatków, ceł, ubezpieczeń społecznych i zdrowotnych oraz innych tytułów publicznoprawnych | | 605 161,42 | 407 264,54 | |
| h) | z tytułu wynagrodzeń | | 284 989,22 | 270 603,96 | |
| i) | inne | | 41 786,21 | 16 439,03 | |
| 4 | Fundusze specjalne | | 0,00 | 0,00 | |
| IV | Rozliczenia międzyokresowe | | 8 722 021,25 | 5 497 429,19 | |
| 1 | Ujemna wartość firmy | | 0,00 | 0,00 | |
| 2 | Inne rozliczenia międzyokresowe | | 8 722 021,25 | 5 497 429,19 | |
| | – długoterminowe | | 0,00 | 0,00 | |
| | – krótkoterminowe | | 8 722 021,25 | 5 497 429,19 | |
| Pasywa razem (suma pozycji A i B i C i D) | | | 21 597 031,19 | 17 288 778,73 | |

Rachunek zysków i strat

Grupa Kapitałowa Legimi (skonsolidowany)

wszystkie kwoty w złotych

| wariant porównawczy | | za rok: | 2023 | 2022 | Przeoszt. dane porów. za poprzedni okres |
|---------------------|---|---------|---------------|---------------|--|
| A | Przychody netto ze sprzedaży i zrównane z nimi, w tym: | | 86 682 418,76 | 62 651 884,14 | |
| | – od jednostek powiązanych nieobjętych metodą konsolidacji pełnej | | 0,00 | 0,00 | |
| I | Przychody netto ze sprzedaży produktów | | 86 567 824,35 | 62 590 481,57 | |
| II | Zmiana stanu produktów (zwiększenie – wartość dodatnia, zmniejszenie – wartość ujemna) | | 0,00 | 0,00 | |
| III | Koszt wytworzenia produktów na własne potrzeby jednostki | | 0,00 | 0,00 | |
| IV | Przychody netto ze sprzedaży towarów i materiałów | | 114 594,41 | 61 402,57 | |
| B | Koszty działalności operacyjnej | | 86 322 942,87 | 60 391 814,50 | |
| I | Amortyzacja | | 2 948 560,14 | 2 368 088,40 | |
| II | Zużycie materiałów i energii | | 68 574,26 | 226 995,35 | |
| III | Usługi obce | | 76 549 154,45 | 53 425 612,38 | |
| IV | Podatki i opłaty, w tym: | | 68 210,35 | 1 045,98 | |
| | – podatek akcyzowy | | 0,00 | 0,00 | |
| V | Wynagrodzenia | | 4 804 016,99 | 3 083 681,42 | |
| VI | Ubezpieczenia społeczne i inne świadczenia, w tym: | | 608 077,49 | 415 877,32 | |
| | – emerytalne | | 0,00 | 0,00 | |
| VII | Pozostałe koszty rodzajowe | | 121 176,76 | 63 261,24 | |
| VIII | Wartość sprzedanych towarów i materiałów | | 1 155 172,43 | 807 252,41 | |
| C | Zysk (strata) ze sprzedaży (A–B) | | 359 475,89 | 2 260 069,64 | |
| D | Pozostałe przychody operacyjne | | 1 320 183,80 | 2 127 753,93 | |
| I | Zysk z tytułu rozchodu niefinansowych aktywów trwałych | | 0,00 | 0,00 | |
| II | Dotacje | | 477 275,24 | 1 772 171,41 | |
| III | Aktualizacja wartości aktywów niefinansowych | | 0,00 | 0,00 | |
| IV | Inne przychody operacyjne | | 842 908,56 | 355 582,52 | |
| E | Pozostałe koszty operacyjne | | 1 312 020,49 | 2 567 073,41 | |
| I | Strata z tytułu rozchodu niefinansowych aktywów trwałych | | 0,00 | 0,00 | |
| II | Aktualizacja wartości aktywów niefinansowych | | 0,00 | 0,00 | |
| III | Inne koszty operacyjne | | 1 312 020,49 | 2 567 073,41 | |
| F | Zysk (strata) z działalności operacyjnej (C+D–E) | | 367 639,20 | 1 820 750,16 | |
| G | Przychody finansowe | | 17 442,44 | 174 824,79 | |

Rachunek zysków i strat

Grupa Kapitałowa Legimi (skonsolidowany)

wszystkie kwoty w złotych

| wariant porównawczy, c.d. poprzedniej strony | | za rok: | 2023 | 2022 | Przeoszt. dane porów. za poprzedni okres |
|--|---|---------|-------------|--------------|--|
| I | Dywidendy i udziały w zyskach, w tym: | | 0,00 | 0,00 | |
| a) | od jednostek powiązanych, w tym: | | 0,00 | 0,00 | |
| | – w których jednostka posiada zaangażowanie w kapitale | | 0,00 | 0,00 | |
| b) | od jednostek pozostałych, w tym: | | 0,00 | 0,00 | |
| | – w których jednostka posiada zaangażowanie w kapitale | | 0,00 | 0,00 | |
| II | Odsetki, w tym: | | 17 171,60 | 0,00 | |
| | – od jednostek powiązanych | | 0,00 | 0,00 | |
| III | Zysk z tytułu rozchodu aktywów finansowych, w tym: | | 0,00 | 0,00 | |
| | – w jednostkach powiązanych | | 0,00 | 0,00 | |
| IV | Aktualizacja wartości aktywów finansowych | | 0,00 | 0,00 | |
| V | Inne | | 270,84 | 174 824,79 | |
| H | Koszty finansowe | | 611 249,73 | 741 974,52 | |
| I | Odsetki, w tym: | | 279 814,01 | 505 697,62 | |
| | – dla jednostek powiązanych | | 0,00 | 60,00 | |
| II | Strata z tytułu rozchodu aktywów finansowych, w tym: | | 0,00 | 0,00 | |
| | – w jednostkach powiązanych | | 0,00 | 0,00 | |
| III | Aktualizacja wartości aktywów finansowych | | 0,00 | 0,00 | |
| IV | Inne | | 331 435,72 | 236 276,90 | |
| I | Zysk (strata) na sprzedaży całości lub części udziałów jednostek podporządkowanych | | 0,00 | 0,00 | |
| J | Zysk (strata) z działalności gospodarczej (F + G - H +/- I) | | -226 168,09 | 1 253 600,43 | |
| K | Odpis wartości firmy | | 0,00 | 0,00 | |
| I | Odpis wartości firmy - jednostki zależne | | 0,00 | 0,00 | |
| II | Odpis wartości firmy - jednostki współzależne | | 0,00 | 0,00 | |
| L | Odpis ujemnej wartości firmy | | 0,00 | 0,00 | |
| I | Odpis ujemnej wartości firmy - jednostki zależne | | 0,00 | 0,00 | |
| II | Odpis ujemnej wartości firmy - jednostki współzależne | | 0,00 | 0,00 | |
| M | Zysk (strata) z udziałów w jednostkach podporządkowanych wycenianych metodą praw własności | | 0,00 | 0,00 | |
| N | Zysk (strata) brutto (J - K + L +/- M) | | -226 168,09 | 1 253 600,43 | |
| O | Podatek dochodowy | | 138 640,00 | 967 606,00 | |
| P | Pozostałe obowiązkowe zmniejszenia zysku (zwiększenia straty) | | 0,00 | 0,00 | |
| R | Zyski (straty) mniejszości | | 6 692,85 | -1 008,96 | |
| S | Zysk (strata) netto (N - O - P +/- R) | | -371 500,94 | 287 003,39 | |

Zestawienie zmian w kapitale (funduszu) własnym

Grupa Kapitałowa Legimi (skonsolidowany)

wszystkie kwoty w złotych zyskie kwoty w złotych

| wyszczególnienie | | za rok: | 2023 | 2022 | Przeoszt. dane porów. za poprzedni okres |
|------------------|---|---------|---------------|---------------|--|
| I | Kapitał (fundusz) własny na początek okresu (BO) | | 2 012 249,56 | 2 893 882,55 | 2 893 882,55 |
| | – korekty błędów | | 0,00 | 0,00 | 0,00 |
| Ia | Kapitał (fundusz) własny na początek okresu (BO), po korektach | | 2 012 249,56 | 2 893 882,55 | 2 893 882,55 |
| 1 | Kapitał (fundusz) podstawowy na początek okresu | | 148 349,60 | 141 599,60 | 141 599,60 |
| 1.1 | Zmiany kapitału (funduszu) podstawowego | | 6 750,00 | 6 750,00 | 6 750,00 |
| a) | zwiększenie (z tytułu) | | 6 750,00 | 6 750,00 | 6 750,00 |
| | – wydania udziałów (emisji akcji) | | 6 750,00 | 6 750,00 | 6 750,00 |
| | – | | | | |
| | – | | | | |
| | – | | | | |
| b) | zmniejszenie (z tytułu) | | 0,00 | 0,00 | 0,00 |
| | – umorzenia udziałów (akcji) | | | | |
| | – | | | | |
| | – | | | | |
| | – | | | | |
| 1.2 | Kapitał (fundusz) podstawowy na koniec okresu | | 155 099,60 | 148 349,60 | 148 349,60 |
| 2 | (uchylony) | | | | |
| 3 | (uchylony) | | | | |
| 4 | Kapitał (fundusz) zapasowy na początek okresu | | 14 704 308,72 | 10 804 514,60 | 10 804 514,60 |
| 4.1 | Zmiany kapitału (funduszu) zapasowego | | 2 485 390,85 | 3 899 794,12 | 3 899 794,12 |
| a) | zwiększenie (z tytułu) | | 2 485 390,85 | 3 899 794,12 | 3 899 794,12 |
| | – emisji akcji powyżej wartości nominalnej | | | | |
| | – podziału zysku (ustawowo) | | 2 485 390,85 | 3 899 794,12 | 3 899 794,12 |
| | – podziału zysku (ponad wymaganą ustawowo minimalną wartość) | | | | |
| | – | | | | |
| | – | | | | |
| | – | | | | |
| b) | zmniejszenie (z tytułu) | | 0,00 | 0,00 | 0,00 |
| | – pokrycia straty | | | | |
| | – | | | | |
| | – | | | | |
| | – | | | | |
| 4.2 | Stan kapitału (funduszu) zapasowego na koniec okresu | | 17 189 699,57 | 14 704 308,72 | 14 704 308,72 |

Zestawienie zmian w kapitale (funduszu) własnym

Grupa Kapitałowa Legimi (skonsolidowany)

wszystkie kwoty w złotych zyskie kwoty w złotych

| wyszczególnienie, c.d. poprzedniej strony | | za rok: | 2023 | 2022 | Przełst. dane porów. za poprzedni okres |
|---|---|---------|----------------|----------------|---|
| 5 | Kapitał (fundusz) z aktualizacji wyceny na początek okresu | | 1 527 084,79 | 1 527 084,79 | 1 527 084,79 |
| 5.1 | Zmiany kapitału (funduszu) z aktualizacji wyceny - zmiany przyjętych zasad (polityki) rachunkowości | | 0,00 | 0,00 | 0,00 |
| a) | zwiększenie (z tytułu) | | 0,00 | 0,00 | 0,00 |
| | - | | | | |
| | - | | | | |
| | - | | | | |
| b) | zmniejszenie (z tytułu) | | 0,00 | 0,00 | 0,00 |
| | - zbycia środków trwałych | | | | |
| | - | | | | |
| | - | | | | |
| | - | | | | |
| 5.2 | Kapitał (fundusz) z aktualizacji wyceny na koniec okresu | | 1 527 084,79 | 1 527 084,79 | 1 527 084,79 |
| 6 | Pozostałe kapitały (fundusze) rezerwowe na początek okresu | | 0,00 | 0,00 | 0,00 |
| 6.1 | Zmiany pozostałych kapitałów (funduszy) rezerwowych | | 0,00 | 0,00 | 0,00 |
| a) | zwiększenie (z tytułu) | | 0,00 | 0,00 | 0,00 |
| | - | | | | |
| | - | | | | |
| | - | | | | |
| b) | zmniejszenie (z tytułu) | | 0,00 | 0,00 | 0,00 |
| | - | | | | |
| | - | | | | |
| | - | | | | |
| 6.2 | Pozostałe kapitały (fundusze) rezerwowe na koniec okresu | | 0,00 | 0,00 | 0,00 |
| 7 | Różnice kursowe z przeliczenia | | -22 546,23 | 65 043,19 | 65 043,19 |
| 8 | Zysk (strata) z lat ubiegłych na początek okresu | | -14 432 536,73 | -10 469 268,78 | -9 468 587,50 |
| 8.1 | Zysk z lat ubiegłych na początek okresu | | 0,00 | 0,00 | 0,00 |
| | - korekty błędów | | | | |
| | - zmiany przyjętych zasad (polityki) rachunkowości | | | | |

Zestawienie zmian w kapitale (funduszu) własnym

Grupa Kapitałowa Legimi (skonsolidowany)

wszystkie kwoty w złotych zyskie kwoty w złotych

| wyszczególnienie, c.d. poprzedniej strony | | za rok: | 2023 | 2022 | Przełst. dane porów. za poprzedni okres |
|---|--|---------|----------------|----------------|---|
| 8.2 | Zysk z lat ubiegłych na początek okresu, po korektach | | 0,00 | 0,00 | 0,00 |
| a) | zwiększenie (z tytułu) | | 0,00 | 0,00 | 0,00 |
| | – podziału zysku z lat ubiegłych | | | | |
| | – | | | | |
| | – | | | | |
| | – | | | | |
| b) | zmniejszenie (z tytułu) | | 0,00 | 0,00 | 0,00 |
| | – | | | | |
| | – | | | | |
| | – | | | | |
| 8.3 | Zysk z lat ubiegłych na koniec okresu | | 0,00 | 0,00 | 0,00 |
| 8.4 | Strata z lat ubiegłych na początek okresu | | 14 432 536,73 | 10 469 268,78 | 9 468 587,50 |
| | – korekty błędów | | | | |
| | – zmiany przyjętych zasad (polityki) rachunkowości | | | | |
| 8.5 | Strata z lat ubiegłych na początek okresu, po korektach | | 14 432 536,73 | 10 469 268,78 | 9 468 587,50 |
| a) | zwiększenie (z tytułu) | | 1 992 633,48 | 4 250 271,34 | 5 250 952,62 |
| | – przeniesienia straty z lat ubiegłych do pokrycia | | -628 439,87 | 2 173 771,50 | 3 174 452,78 |
| | – korekta wartości aktywów przez likwidację marży na nabycie WNIP od jednostki powiązanej | | 2 621 073,35 | 2 076 499,84 | 2 076 499,84 |
| | – | | | | |
| | – | | | | |
| b) | zmniejszenie (z tytułu) | | 0,00 | 0,00 | 0,00 |
| | – | | | | |
| | – | | | | |
| | – | | | | |
| 8.6 | Strata z lat ubiegłych na koniec okresu | | 16 425 170,21 | 14 719 540,12 | 14 719 540,12 |
| 8.7 | Zysk (strata) z lat ubiegłych na koniec okresu | | -16 425 170,21 | -14 719 540,12 | -14 719 540,12 |
| 9 | Wynik netto | | -371 500,94 | 287 003,39 | 287 003,39 |
| a) | zysk netto | | -371 500,94 | 287 003,39 | 287 003,39 |
| b) | strata netto | | 0,00 | 0,00 | 0,00 |
| c) | odpisy z zysku | | 0,00 | 0,00 | 0,00 |
| II | Kapitał (fundusz) własny na koniec okresu (BZ) | | 2 052 666,58 | 2 012 249,56 | 2 012 249,56 |
| III | Kapitał (fundusz) własny, po uwzględnieniu proponowanego podziału zysku (pokrycia straty) | | 2 052 666,58 | 2 012 249,56 | 2 012 249,56 |

Rachunek przepływów

Grupa Kapitałowa Legimi (skonsolidowany)

wszystkie kwoty w złotych

| metoda pośrednia | | za rok: | 2023 | 2022 | Przeoszt. dane porów. za poprzedni okres |
|------------------|--|---------|---------------|---------------|--|
| A | Przepływy środków pieniężnych z działalności operacyjnej | | | | |
| I | Zysk (strata) netto | | -371 500,94 | 287 003,39 | |
| II | Korekty razem | | 3 435 500,36 | 2 553 672,99 | |
| 1 | Zyski (straty) mniejszości | | 6 692,85 | -1 008,96 | |
| 2 | Zysk (strata) z udziałów (akcji) w jednostkach wycenianych metodą praw własności | | 0,00 | 0,00 | |
| 3 | Amortyzacja | | 2 948 560,14 | 2 368 088,40 | |
| 4 | Odpisy wartości firmy | | 0,00 | 0,00 | |
| 5 | Odpisy ujemnej wartości firmy | | 0,00 | 0,00 | |
| 6 | Zyski (straty) z tytułu różnic kursowych | | -35 093,32 | 629,65 | |
| 7 | Odsetki i udziały w zyskach (dywidendy) | | 297 735,73 | 741 974,52 | |
| 8 | Zysk (strata) z działalności inwestycyjnej | | 0,00 | 28 000,00 | |
| 9 | Zmiana stanu rezerw | | 57 736,80 | 368 115,65 | |
| 10 | Zmiana stanu zapasów | | -72 204,89 | 6 848,51 | |
| 11 | Zmiana stanu należności | | -1 154 131,83 | -918 504,18 | |
| 12 | Zmiana stanu zobowiązań krótkoterminowych, z wyjątkiem pożyczek i kredytów | | 2 361 412,74 | 1 951 606,81 | |
| 13 | Zmiana stanu rozliczeń międzyokresowych | | -1 378 189,74 | -869 041,37 | |
| 14 | Inne korekty | | 402 981,88 | -1 123 036,04 | |
| III | Przepływy pieniężne netto z działalności operacyjnej (I±II) | | 3 063 999,42 | 2 840 676,38 | |
| B | Przepływy środków pieniężnych z działalności inwestycyjnej | | | | |
| I | Wpływy | | 0,00 | 63 641,79 | |
| 1 | Zbycie wartości niematerialnych i prawnych oraz rzeczowych aktywów trwałych | | 0,00 | 0,00 | |
| 2 | Zbycie inwestycji w nieruchomości oraz wartości niematerialne i prawne | | 0,00 | 0,00 | |
| 3 | Z aktywów finansowych, w tym: | | 0,00 | 63 641,79 | |
| a) | w jednostkach wycenianych metodą praw własności | | 0,00 | 0,00 | |
| b) | w pozostałych jednostkach | | 0,00 | 63 641,79 | |
| | 1) zbycie aktywów finansowych | | 0,00 | 63 641,79 | |
| | 2) dywidendy i udziały w zyskach | | 0,00 | 0,00 | |
| | 3) spłata udzielonych pożyczek długoterminowych | | 0,00 | 0,00 | |
| | 4) odsetki | | 0,00 | 0,00 | |

Rachunek przepływów

Grupa Kapitałowa Legimi (skonsolidowany)

wszystkie kwoty w złotych

| metoda pośrednia, c.d. poprzedniej strony | | za rok: | 2023 | 2022 | Przeoszt. dane porów. za poprzedni okres |
|---|---|---------|---------------|---------------|--|
| | 5) inne wpływy z aktywów finansowych | | 0,00 | 0,00 | |
| 4 | Inne wpływy inwestycyjne | | 0,00 | 0,00 | |
| II | Wydatki | | 1 377 518,65 | 2 187 858,20 | |
| 1 | Nabycie wartości niematerialnych i prawnych oraz rzeczowych aktywów trwałych | | 0,00 | 0,00 | |
| 2 | Inwestycje w nieruchomości oraz wartości niematerialne i prawne | | 1 377 518,65 | 2 009 685,21 | |
| 3 | Na aktywa finansowe, w tym: | | 0,00 | 178 172,99 | |
| a) | w jednostkach wycenianych metodą praw własności | | 0,00 | 0,00 | |
| b) | w pozostałych jednostkach | | 0,00 | 178 172,99 | |
| | 1) nabycie aktywów finansowych | | 0,00 | 0,00 | |
| | 2) udzielone pożyczki długoterminowe | | 0,00 | 178 172,99 | |
| 4 | Dywidendy i inne udziały w zyskach wypłacone udziałowcom (akcjonariuszom) mniejszościowym | | 0,00 | 0,00 | |
| 5 | Inne wydatki inwestycyjne | | 0,00 | 0,00 | |
| III | Przepływy pieniężne netto z działalności inwestycyjnej (I–II) | | -1 377 518,65 | -2 124 216,41 | |
| C | Przepływy środków pieniężnych z działalności finansowej | | | | |
| I | Wpływy | | 674 203,55 | 3 896 750,00 | |
| 1 | Wpływy netto z wydania udziałów (emisji akcji) i innych instrumentów kapitałowych oraz dopłat do kapitału | | 6 750,00 | 6 750,00 | |
| 2 | Kredyty i pożyczki | | 0,00 | 2 000 000,00 | |
| 3 | Emisja dłużnych papierów wartościowych | | 0,00 | 0,00 | |
| 4 | Inne wpływy finansowe | | 667 453,55 | 1 890 000,00 | |
| II | Wydatki | | 1 645 999,84 | 5 965 174,32 | |
| 1 | Nabycie udziałów (akcji) własnych | | 0,00 | 0,00 | |
| 2 | Dywidendy i inne wypłaty na rzecz właścicieli | | 0,00 | 0,00 | |
| 3 | Inne, niż wypłaty na rzecz właścicieli, wydatki z tytułu podziału zysku | | 0,00 | 0,00 | |
| 4 | Spłaty kredytów i pożyczek | | 1 373 449,51 | 769 357,63 | |
| 5 | Wykup dłużnych papierów wartościowych | | 2 061,87 | 4 323 000,00 | |
| 6 | Z tytułu innych zobowiązań finansowych | | 0,00 | 48 121,63 | |
| 7 | Płatności zobowiązań z tytułu umów leasingu finansowego | | 0,00 | 0,00 | |
| 8 | Odsetki | | 270 488,46 | 741 974,52 | |
| 9 | Inne wydatki finansowe | | 0,00 | 82 720,54 | |
| III | Przepływy pieniężne netto z działalności finansowej (I–II) | | -971 796,29 | -2 068 424,32 | |

Rachunek przepływów

Grupa Kapitałowa Legimi (skonsolidowany)

wszystkie kwoty w złotych

| metoda pośrednia, c.d. poprzedniej strony | | za rok: | 2023 | 2022 | Przeoszt. dane porów. za poprzedni okres |
|---|--|---------|--------------|---------------|--|
| D | Przepływy pieniężne netto, razem (A.III±B.III±C.III) | | 714 684,48 | -1 351 964,35 | |
| E | Bilansowa zmiana stanu środków pieniężnych, w tym: | | 714 684,48 | -1 351 964,35 | |
| | – zmiana stanu środków pieniężnych z tytułu różnic kursowych | | 0,00 | 0,00 | |
| F | Środki pieniężne na początek okresu | | 2 433 456,83 | 3 785 421,18 | |
| G | Środki pieniężne na koniec okresu (F±D), w tym: | | 3 148 141,31 | 2 433 456,83 | |
| | – o ograniczonej możliwości dysponowania | | | | |

Dodatkowe informacje i objaśnienia

Grupa Kapitałowa Legimi (skonsolidowany)

wszystkie kwoty w złotych

Dotyczy jednostki:

Grupa Kapitałowa Legimi (skonsolidowany)

Rozliczenie różnicy pomiędzy podstawą opodatkowania a wynikiem finansowym:

| Rozliczenie różnicy pomiędzy podstawą opodatkowania podatkiem dochodowym a wynikiem finansowym (zyskiem, stratą) brutto | Okres bieżący | | Okres poprzedni | |
|---|---------------|------------------------------|-----------------|------------------------------|
| | Ogółem: | w tym z zysków kapitałowych: | Ogółem: | w tym z zysków kapitałowych: |
| A. Zysk (strata) brutto za dany rok | | — | | — |
| B. Przychody zwolnione z opodatkowania * | | | | |
| C. Przychody niepodlegające opodatkowania w roku bieżącym | | | | |
| D. Przychody podlegające opodatkowania w roku bieżącym, ujęte w księgach rachunkowych lat ubiegłych | | | | |
| E. Koszty niestanowiące kosztów uzyskania przychodów * | | | | |
| F. Koszty nieuznawane za koszty uzyskania przychodów w bieżącym roku | | | | |
| G. Koszty uznawane za koszty uzyskania przychodów w roku bieżącym ujęte w księgach lat ubiegłych | | | | |
| H. Strata z lat ubiegłych | | | | |
| I. Inne zmiany podstawy opodatkowania | | | | |
| J. Podstawa opodatkowania podatkiem dochodowym | | — | | — |
| K. Podatek dochodowy | | — | | — |

* trwałe różnice pomiędzy zyskiem/stratą dla celów rachunkowych a dochodem/stratą dla celów podatkowych

Załączniki i objaśnienia:

Wprowadzenie do skonsolidowanego sprawozdania finansowego za 2023 rok

Załącznik:



Wpr
skonsolidowanego
SF za 2023.pdf

Informacja dodatkowa do skonsolidowanego sprawozdania finansowego za 2023 rok

Załącznik:



Inf dod SF
skonsolidowanego
2023.pdf

Sprawozdanie z działalności do skonsolidowanego sprawozdania finansowego za 2023 rok

Załącznik:



SprZDzia Jedn i Gr
Kap w 2023.pdf

Załącznik:

Załącznik:

Załącznik:

Dodatkowe informacje i objaśnienia

Grupa Kapitałowa Legimi (skonsolidowany)

wszystkie kwoty w złotych

Załącznik:

Załącznik:

Załącznik:

Załącznik:

Dodatkowe informacje i objaśnienia

Grupa Kapitałowa Legimi (skonsolidowany)

wszystkie kwoty w złotych

Dotyczy jednostki:

Rozliczenie różnicy pomiędzy podstawą opodatkowania a wynikiem finansowym:

| Rozliczenie różnicy pomiędzy podstawą opodatkowania podatkiem dochodowym a wynikiem finansowym (zyskiem, stratą) brutto | Okres bieżący | | Okres poprzedni | |
|---|---------------|------------------------------|-----------------|------------------------------|
| | Ogółem: | w tym z zysków kapitałowych: | Ogółem: | w tym z zysków kapitałowych: |
| A. Zysk (strata) brutto za dany rok | | — | | — |
| B. Przychody zwolnione z opodatkowania * | | | | |
| C. Przychody niepodlegające opodatkowania w roku bieżącym | | | | |
| D. Przychody podlegające opodatkowania w roku bieżącym, ujęte w księgach rachunkowych lat ubiegłych | | | | |
| E. Koszty niestanowiące kosztów uzyskania przychodów * | | | | |
| F. Koszty nieuznawane za koszty uzyskania przychodów w bieżącym roku | | | | |
| G. Koszty uznawane za koszty uzyskania przychodów w roku bieżącym ujęte w księgach lat ubiegłych | | | | |
| H. Strata z lat ubiegłych | | | | |
| I. Inne zmiany podstawy opodatkowania | | | | |
| J. Podstawa opodatkowania podatkiem dochodowym | | — | | — |
| K. Podatek dochodowy | | — | | — |

* trwałe różnice pomiędzy zyskiem/stratą dla celów rachunkowych a dochodem/stratą dla celów podatkowych

Załączniki i objaśnienia:

Załącznik:

Załącznik:

Załącznik:

Załącznik:


Załącznik:

Załącznik:


Dodatkowe informacje i objaśnienia

Grupa Kapitałowa Legimi (skonsolidowany)


wszystkie kwoty w złotych




Załącznik:



Załącznik:



Załącznik:



Załącznik:

Dodatkowe informacje i objaśnienia

Grupa Kapitałowa Legimi (skonsolidowany)

wszystkie kwoty w złotych

Dotyczy jednostki:

Rozliczenie różnicy pomiędzy podstawą opodatkowania a wynikiem finansowym:

| Rozliczenie różnicy pomiędzy podstawą opodatkowania podatkiem dochodowym a wynikiem finansowym (zyskiem, stratą) brutto | Okres bieżący | | Okres poprzedni | |
|---|---------------|------------------------------|-----------------|------------------------------|
| | Ogółem: | w tym z zysków kapitałowych: | Ogółem: | w tym z zysków kapitałowych: |
| A. Zysk (strata) brutto za dany rok | | — | | — |
| B. Przychody zwolnione z opodatkowania * | | | | |
| C. Przychody niepodlegające opodatkowania w roku bieżącym | | | | |
| D. Przychody podlegające opodatkowania w roku bieżącym, ujęte w księgach rachunkowych lat ubiegłych | | | | |
| E. Koszty niestanowiące kosztów uzyskania przychodów * | | | | |
| F. Koszty nieuznawane za koszty uzyskania przychodów w bieżącym roku | | | | |
| G. Koszty uznawane za koszty uzyskania przychodów w roku bieżącym ujęte w księgach lat ubiegłych | | | | |
| H. Strata z lat ubiegłych | | | | |
| I. Inne zmiany podstawy opodatkowania | | | | |
| J. Podstawa opodatkowania podatkiem dochodowym | | — | | — |
| K. Podatek dochodowy | | — | | — |

* trwałe różnice pomiędzy zyskiem/stratą dla celów rachunkowych a dochodem/stratą dla celów podatkowych

Załączniki i objaśnienia:

Załącznik:

Załącznik:

Załącznik:

Załącznik:


Załącznik:

Załącznik:


Dodatkowe informacje i objaśnienia

Grupa Kapitałowa Legimi (skonsolidowany)


wszystkie kwoty w złotych



Załącznik:



Załącznik:



Załącznik:



Załącznik:

Dodatkowe informacje i objaśnienia

Grupa Kapitałowa Legimi (skonsolidowany)

wszystkie kwoty w złotych

Dotyczy jednostki:

Rozliczenie różnicy pomiędzy podstawą opodatkowania a wynikiem finansowym:

| Rozliczenie różnicy pomiędzy podstawą opodatkowania podatkiem dochodowym a wynikiem finansowym (zyskiem, stratą) brutto | Okres bieżący | | Okres poprzedni | |
|---|---------------|------------------------------|-----------------|------------------------------|
| | Ogółem: | w tym z zysków kapitałowych: | Ogółem: | w tym z zysków kapitałowych: |
| A. Zysk (strata) brutto za dany rok | | — | | — |
| B. Przychody zwolnione z opodatkowania * | | | | |
| C. Przychody niepodlegające opodatkowania w roku bieżącym | | | | |
| D. Przychody podlegające opodatkowania w roku bieżącym, ujęte w księgach rachunkowych lat ubiegłych | | | | |
| E. Koszty niestanowiące kosztów uzyskania przychodów * | | | | |
| F. Koszty nieuznawane za koszty uzyskania przychodów w bieżącym roku | | | | |
| G. Koszty uznawane za koszty uzyskania przychodów w roku bieżącym ujęte w księgach lat ubiegłych | | | | |
| H. Strata z lat ubiegłych | | | | |
| I. Inne zmiany podstawy opodatkowania | | | | |
| J. Podstawa opodatkowania podatkiem dochodowym | | — | | — |
| K. Podatek dochodowy | | — | | — |

* trwałe różnice pomiędzy zyskiem/stratą dla celów rachunkowych a dochodem/stratą dla celów podatkowych

Załączniki i objaśnienia:

Załącznik:

Załącznik:

Załącznik:

Załącznik:


Załącznik:

Załącznik:


Dodatkowe informacje i objaśnienia

Grupa Kapitałowa Legimi (skonsolidowany)


wszystkie kwoty w złotych




Załącznik:



Załącznik:



Załącznik:



Załącznik:

Dodatkowe informacje i objaśnienia

Grupa Kapitałowa Legimi (skonsolidowany)

wszystkie kwoty w złotych

Dotyczy jednostki:

Rozliczenie różnicy pomiędzy podstawą opodatkowania a wynikiem finansowym:

| Rozliczenie różnicy pomiędzy podstawą opodatkowania podatkiem dochodowym a wynikiem finansowym (zyskiem, stratą) brutto | Okres bieżący | | Okres poprzedni | |
|---|---------------|------------------------------|-----------------|------------------------------|
| | Ogółem: | w tym z zysków kapitałowych: | Ogółem: | w tym z zysków kapitałowych: |
| A. Zysk (strata) brutto za dany rok | | — | | — |
| B. Przychody zwolnione z opodatkowania * | | | | |
| C. Przychody niepodlegające opodatkowania w roku bieżącym | | | | |
| D. Przychody podlegające opodatkowania w roku bieżącym, ujęte w księgach rachunkowych lat ubiegłych | | | | |
| E. Koszty niestanowiące kosztów uzyskania przychodów * | | | | |
| F. Koszty nieuznawane za koszty uzyskania przychodów w bieżącym roku | | | | |
| G. Koszty uznawane za koszty uzyskania przychodów w roku bieżącym ujęte w księgach lat ubiegłych | | | | |
| H. Strata z lat ubiegłych | | | | |
| I. Inne zmiany podstawy opodatkowania | | | | |
| J. Podstawa opodatkowania podatkiem dochodowym | | — | | — |
| K. Podatek dochodowy | | — | | — |

* trwałe różnice pomiędzy zyskiem/stratą dla celów rachunkowych a dochodem/stratą dla celów podatkowych

Załączniki i objaśnienia:

Załącznik:

Załącznik:

Załącznik:

Załącznik:


Załącznik:

Załącznik:


Dodatkowe informacje i objaśnienia

Grupa Kapitałowa Legimi (skonsolidowany)


wszystkie kwoty w złotych




Załącznik:



Załącznik:



Załącznik:



Załącznik:

Dodatkowe informacje i objaśnienia

Grupa Kapitałowa Legimi (skonsolidowany)

wszystkie kwoty w złotych

Dotyczy jednostki:

Rozliczenie różnicy pomiędzy podstawą opodatkowania a wynikiem finansowym:

| Rozliczenie różnicy pomiędzy podstawą opodatkowania podatkiem dochodowym a wynikiem finansowym (zyskiem, stratą) brutto | Okres bieżący | | Okres poprzedni | |
|---|---------------|------------------------------|-----------------|------------------------------|
| | Ogółem: | w tym z zysków kapitałowych: | Ogółem: | w tym z zysków kapitałowych: |
| A. Zysk (strata) brutto za dany rok | | — | | — |
| B. Przychody zwolnione z opodatkowania * | | | | |
| C. Przychody niepodlegające opodatkowania w roku bieżącym | | | | |
| D. Przychody podlegające opodatkowania w roku bieżącym, ujęte w księgach rachunkowych lat ubiegłych | | | | |
| E. Koszty niestanowiące kosztów uzyskania przychodów * | | | | |
| F. Koszty nieuznawane za koszty uzyskania przychodów w bieżącym roku | | | | |
| G. Koszty uznawane za koszty uzyskania przychodów w roku bieżącym ujęte w księgach lat ubiegłych | | | | |
| H. Strata z lat ubiegłych | | | | |
| I. Inne zmiany podstawy opodatkowania | | | | |
| J. Podstawa opodatkowania podatkiem dochodowym | | — | | — |
| K. Podatek dochodowy | | — | | — |

* trwałe różnice pomiędzy zyskiem/stratą dla celów rachunkowych a dochodem/stratą dla celów podatkowych

Załączniki i objaśnienia:

Załącznik:

Załącznik:

Załącznik:

Załącznik:


Załącznik:

Załącznik:


Dodatkowe informacje i objaśnienia

Grupa Kapitałowa Legimi (skonsolidowany)


wszystkie kwoty w złotych




Załącznik:



Załącznik:



Załącznik:



Załącznik:

Dodatkowe informacje i objaśnienia

Grupa Kapitałowa Legimi (skonsolidowany)

wszystkie kwoty w złotych

Dotyczy jednostki:

Rozliczenie różnicy pomiędzy podstawą opodatkowania a wynikiem finansowym:

| Rozliczenie różnicy pomiędzy podstawą opodatkowania podatkiem dochodowym a wynikiem finansowym (zyskiem, stratą) brutto | Okres bieżący | | Okres poprzedni | |
|---|---------------|------------------------------|-----------------|------------------------------|
| | Ogółem: | w tym z zysków kapitałowych: | Ogółem: | w tym z zysków kapitałowych: |
| A. Zysk (strata) brutto za dany rok | | — | | — |
| B. Przychody zwolnione z opodatkowania * | | | | |
| C. Przychody niepodlegające opodatkowania w roku bieżącym | | | | |
| D. Przychody podlegające opodatkowania w roku bieżącym, ujęte w księgach rachunkowych lat ubiegłych | | | | |
| E. Koszty niestanowiące kosztów uzyskania przychodów * | | | | |
| F. Koszty nieuznawane za koszty uzyskania przychodów w bieżącym roku | | | | |
| G. Koszty uznawane za koszty uzyskania przychodów w roku bieżącym ujęte w księgach lat ubiegłych | | | | |
| H. Strata z lat ubiegłych | | | | |
| I. Inne zmiany podstawy opodatkowania | | | | |
| J. Podstawa opodatkowania podatkiem dochodowym | | — | | — |
| K. Podatek dochodowy | | — | | — |

* trwałe różnice pomiędzy zyskiem/stratą dla celów rachunkowych a dochodem/stratą dla celów podatkowych

Załączniki i objaśnienia:

Załącznik:

Załącznik:

Załącznik:

Załącznik:


Załącznik:

Załącznik:


Dodatkowe informacje i objaśnienia

Grupa Kapitałowa Legimi (skonsolidowany)


wszystkie kwoty w złotych



Załącznik:



Załącznik:



Załącznik:



Załącznik:

Dodatkowe informacje i objaśnienia

Grupa Kapitałowa Legimi (skonsolidowany)

wszystkie kwoty w złotych

Dotyczy jednostki:

Rozliczenie różnicy pomiędzy podstawą opodatkowania a wynikiem finansowym:

| Rozliczenie różnicy pomiędzy podstawą opodatkowania podatkiem dochodowym a wynikiem finansowym (zyskiem, stratą) brutto | Okres bieżący | | Okres poprzedni | |
|---|---------------|------------------------------|-----------------|------------------------------|
| | Ogółem: | w tym z zysków kapitałowych: | Ogółem: | w tym z zysków kapitałowych: |
| A. Zysk (strata) brutto za dany rok | | — | | — |
| B. Przychody zwolnione z opodatkowania * | | | | |
| C. Przychody niepodlegające opodatkowania w roku bieżącym | | | | |
| D. Przychody podlegające opodatkowania w roku bieżącym, ujęte w księgach rachunkowych lat ubiegłych | | | | |
| E. Koszty niestanowiące kosztów uzyskania przychodów * | | | | |
| F. Koszty nieuznawane za koszty uzyskania przychodów w bieżącym roku | | | | |
| G. Koszty uznawane za koszty uzyskania przychodów w roku bieżącym ujęte w księgach lat ubiegłych | | | | |
| H. Strata z lat ubiegłych | | | | |
| I. Inne zmiany podstawy opodatkowania | | | | |
| J. Podstawa opodatkowania podatkiem dochodowym | | — | | — |
| K. Podatek dochodowy | | — | | — |

* trwałe różnice pomiędzy zyskiem/stratą dla celów rachunkowych a dochodem/stratą dla celów podatkowych

Załączniki i objaśnienia:

Załącznik:

Załącznik:

Załącznik:

Załącznik:


Załącznik:

Załącznik:


Dodatkowe informacje i objaśnienia

Grupa Kapitałowa Legimi (skonsolidowany)


wszystkie kwoty w złotych




Załącznik:



Załącznik:



Załącznik:



Załącznik:

Dodatkowe informacje i objaśnienia

Grupa Kapitałowa Legimi (skonsolidowany)

wszystkie kwoty w złotych

Dotyczy jednostki:

Rozliczenie różnicy pomiędzy podstawą opodatkowania a wynikiem finansowym:

| Rozliczenie różnicy pomiędzy podstawą opodatkowania podatkiem dochodowym a wynikiem finansowym (zyskiem, stratą) brutto | Okres bieżący | | Okres poprzedni | |
|---|---------------|------------------------------|-----------------|------------------------------|
| | Ogółem: | w tym z zysków kapitałowych: | Ogółem: | w tym z zysków kapitałowych: |
| A. Zysk (strata) brutto za dany rok | | — | | — |
| B. Przychody zwolnione z opodatkowania * | | | | |
| C. Przychody niepodlegające opodatkowania w roku bieżącym | | | | |
| D. Przychody podlegające opodatkowania w roku bieżącym, ujęte w księgach rachunkowych lat ubiegłych | | | | |
| E. Koszty niestanowiące kosztów uzyskania przychodów * | | | | |
| F. Koszty nieuznawane za koszty uzyskania przychodów w bieżącym roku | | | | |
| G. Koszty uznawane za koszty uzyskania przychodów w roku bieżącym ujęte w księgach lat ubiegłych | | | | |
| H. Strata z lat ubiegłych | | | | |
| I. Inne zmiany podstawy opodatkowania | | | | |
| J. Podstawa opodatkowania podatkiem dochodowym | | — | | — |
| K. Podatek dochodowy | | — | | — |

* trwałe różnice pomiędzy zyskiem/stratą dla celów rachunkowych a dochodem/stratą dla celów podatkowych

Załączniki i objaśnienia:

Załącznik:

Załącznik:

Załącznik:

Załącznik:

Załącznik:

Załącznik:

Dodatkowe informacje i objaśnienia

Grupa Kapitałowa Legimi (skonsolidowany)

wszystkie kwoty w złotych



Załącznik:



Załącznik:



Załącznik:



Załącznik:

Dodatkowe informacje i objaśnienia

Grupa Kapitałowa Legimi (skonsolidowany)

wszystkie kwoty w złotych

Dotyczy jednostki:

Rozliczenie różnicy pomiędzy podstawą opodatkowania a wynikiem finansowym:

| Rozliczenie różnicy pomiędzy podstawą opodatkowania podatkiem dochodowym a wynikiem finansowym (zyskiem, stratą) brutto | Okres bieżący | | Okres poprzedni | |
|---|---------------|------------------------------|-----------------|------------------------------|
| | Ogółem: | w tym z zysków kapitałowych: | Ogółem: | w tym z zysków kapitałowych: |
| A. Zysk (strata) brutto za dany rok | | — | | — |
| B. Przychody zwolnione z opodatkowania * | | | | |
| C. Przychody niepodlegające opodatkowania w roku bieżącym | | | | |
| D. Przychody podlegające opodatkowania w roku bieżącym, ujęte w księgach rachunkowych lat ubiegłych | | | | |
| E. Koszty niestanowiące kosztów uzyskania przychodów * | | | | |
| F. Koszty nieuznawane za koszty uzyskania przychodów w bieżącym roku | | | | |
| G. Koszty uznawane za koszty uzyskania przychodów w roku bieżącym ujęte w księgach lat ubiegłych | | | | |
| H. Strata z lat ubiegłych | | | | |
| I. Inne zmiany podstawy opodatkowania | | | | |
| J. Podstawa opodatkowania podatkiem dochodowym | | — | | — |
| K. Podatek dochodowy | | — | | — |

* trwałe różnice pomiędzy zyskiem/stratą dla celów rachunkowych a dochodem/stratą dla celów podatkowych

Załączniki i objaśnienia:

Załącznik:

Załącznik:

Załącznik:

Załącznik:


Załącznik:

Załącznik:


Dodatkowe informacje i objaśnienia

Grupa Kapitałowa Legimi (skonsolidowany)


wszystkie kwoty w złotych




Załącznik:



Załącznik:



Załącznik:



Załącznik:

Dodatkowe informacje i objaśnienia

Grupa Kapitałowa Legimi (skonsolidowany)

wszystkie kwoty w złotych

Dotyczy jednostki:

Rozliczenie różnicy pomiędzy podstawą opodatkowania a wynikiem finansowym:

| Rozliczenie różnicy pomiędzy podstawą opodatkowania podatkiem dochodowym a wynikiem finansowym (zyskiem, stratą) brutto | Okres bieżący | | Okres poprzedni | |
|---|---------------|------------------------------|-----------------|------------------------------|
| | Ogółem: | w tym z zysków kapitałowych: | Ogółem: | w tym z zysków kapitałowych: |
| A. Zysk (strata) brutto za dany rok | | — | | — |
| B. Przychody zwolnione z opodatkowania * | | | | |
| C. Przychody niepodlegające opodatkowania w roku bieżącym | | | | |
| D. Przychody podlegające opodatkowania w roku bieżącym, ujęte w księgach rachunkowych lat ubiegłych | | | | |
| E. Koszty niestanowiące kosztów uzyskania przychodów * | | | | |
| F. Koszty nieuznawane za koszty uzyskania przychodów w bieżącym roku | | | | |
| G. Koszty uznawane za koszty uzyskania przychodów w roku bieżącym ujęte w księgach lat ubiegłych | | | | |
| H. Strata z lat ubiegłych | | | | |
| I. Inne zmiany podstawy opodatkowania | | | | |
| J. Podstawa opodatkowania podatkiem dochodowym | | — | | — |
| K. Podatek dochodowy | | — | | — |

* trwałe różnice pomiędzy zyskiem/stratą dla celów rachunkowych a dochodem/stratą dla celów podatkowych

Załączniki i objaśnienia:

Załącznik:

Załącznik:

Załącznik:

Załącznik:


Załącznik:

Załącznik:


Dodatkowe informacje i objaśnienia

Grupa Kapitałowa Legimi (skonsolidowany)


wszystkie kwoty w złotych



Załącznik:



Załącznik:



Załącznik:



Załącznik:

Dodatkowe informacje i objaśnienia

Grupa Kapitałowa Legimi (skonsolidowany)

wszystkie kwoty w złotych

Dotyczy jednostki:

Rozliczenie różnicy pomiędzy podstawą opodatkowania a wynikiem finansowym:

| Rozliczenie różnicy pomiędzy podstawą opodatkowania podatkiem dochodowym a wynikiem finansowym (zyskiem, stratą) brutto | Okres bieżący | | Okres poprzedni | |
|---|---------------|------------------------------|-----------------|------------------------------|
| | Ogółem: | w tym z zysków kapitałowych: | Ogółem: | w tym z zysków kapitałowych: |
| A. Zysk (strata) brutto za dany rok | | — | | — |
| B. Przychody zwolnione z opodatkowania * | | | | |
| C. Przychody niepodlegające opodatkowania w roku bieżącym | | | | |
| D. Przychody podlegające opodatkowania w roku bieżącym, ujęte w księgach rachunkowych lat ubiegłych | | | | |
| E. Koszty niestanowiące kosztów uzyskania przychodów * | | | | |
| F. Koszty nieuznawane za koszty uzyskania przychodów w bieżącym roku | | | | |
| G. Koszty uznawane za koszty uzyskania przychodów w roku bieżącym ujęte w księgach lat ubiegłych | | | | |
| H. Strata z lat ubiegłych | | | | |
| I. Inne zmiany podstawy opodatkowania | | | | |
| J. Podstawa opodatkowania podatkiem dochodowym | | — | | — |
| K. Podatek dochodowy | | — | | — |

* trwałe różnice pomiędzy zyskiem/stratą dla celów rachunkowych a dochodem/stratą dla celów podatkowych

Załączniki i objaśnienia:

Załącznik:

Załącznik:

Załącznik:

Załącznik:


Załącznik:

Załącznik:


Dodatkowe informacje i objaśnienia

Grupa Kapitałowa Legimi (skonsolidowany)


wszystkie kwoty w złotych




Załącznik:



Załącznik:



Załącznik:



Załącznik:

Dodatkowe informacje i objaśnienia

Grupa Kapitałowa Legimi (skonsolidowany)

wszystkie kwoty w złotych

Dotyczy jednostki:

Rozliczenie różnicy pomiędzy podstawą opodatkowania a wynikiem finansowym:

| Rozliczenie różnicy pomiędzy podstawą opodatkowania podatkiem dochodowym a wynikiem finansowym (zyskiem, stratą) brutto | Okres bieżący | | Okres poprzedni | |
|---|---------------|------------------------------|-----------------|------------------------------|
| | Ogółem: | w tym z zysków kapitałowych: | Ogółem: | w tym z zysków kapitałowych: |
| A. Zysk (strata) brutto za dany rok | | — | | — |
| B. Przychody zwolnione z opodatkowania * | | | | |
| C. Przychody niepodlegające opodatkowania w roku bieżącym | | | | |
| D. Przychody podlegające opodatkowania w roku bieżącym, ujęte w księgach rachunkowych lat ubiegłych | | | | |
| E. Koszty niestanowiące kosztów uzyskania przychodów * | | | | |
| F. Koszty nieuznawane za koszty uzyskania przychodów w bieżącym roku | | | | |
| G. Koszty uznawane za koszty uzyskania przychodów w roku bieżącym ujęte w księgach lat ubiegłych | | | | |
| H. Strata z lat ubiegłych | | | | |
| I. Inne zmiany podstawy opodatkowania | | | | |
| J. Podstawa opodatkowania podatkiem dochodowym | | — | | — |
| K. Podatek dochodowy | | — | | — |

* trwałe różnice pomiędzy zyskiem/stratą dla celów rachunkowych a dochodem/stratą dla celów podatkowych

Załączniki i objaśnienia:

Załącznik:

Załącznik:

Załącznik:

Załącznik:


Załącznik:

Załącznik:


Dodatkowe informacje i objaśnienia

Grupa Kapitałowa Legimi (skonsolidowany)


wszystkie kwoty w złotych




Załącznik:



Załącznik:



Załącznik:



Załącznik:

Dodatkowe informacje i objaśnienia

Grupa Kapitałowa Legimi (skonsolidowany)

wszystkie kwoty w złotych

Dotyczy jednostki:

Rozliczenie różnicy pomiędzy podstawą opodatkowania a wynikiem finansowym:

| Rozliczenie różnicy pomiędzy podstawą opodatkowania podatkiem dochodowym a wynikiem finansowym (zyskiem, stratą) brutto | Okres bieżący | | Okres poprzedni | |
|---|---------------|------------------------------|-----------------|------------------------------|
| | Ogółem: | w tym z zysków kapitałowych: | Ogółem: | w tym z zysków kapitałowych: |
| A. Zysk (strata) brutto za dany rok | | — | | — |
| B. Przychody zwolnione z opodatkowania * | | | | |
| C. Przychody niepodlegające opodatkowania w roku bieżącym | | | | |
| D. Przychody podlegające opodatkowania w roku bieżącym, ujęte w księgach rachunkowych lat ubiegłych | | | | |
| E. Koszty niestanowiące kosztów uzyskania przychodów * | | | | |
| F. Koszty nieuznawane za koszty uzyskania przychodów w bieżącym roku | | | | |
| G. Koszty uznawane za koszty uzyskania przychodów w roku bieżącym ujęte w księgach lat ubiegłych | | | | |
| H. Strata z lat ubiegłych | | | | |
| I. Inne zmiany podstawy opodatkowania | | | | |
| J. Podstawa opodatkowania podatkiem dochodowym | | — | | — |
| K. Podatek dochodowy | | — | | — |

* trwałe różnice pomiędzy zyskiem/stratą dla celów rachunkowych a dochodem/stratą dla celów podatkowych

Załączniki i objaśnienia:

Załącznik:

Załącznik:

Załącznik:

Załącznik:


Załącznik:

Załącznik:


Dodatkowe informacje i objaśnienia

Grupa Kapitałowa Legimi (skonsolidowany)


wszystkie kwoty w złotych




Załącznik:



Załącznik:



Załącznik:



Załącznik:

Dodatkowe informacje i objaśnienia

Grupa Kapitałowa Legimi (skonsolidowany)

wszystkie kwoty w złotych

Dotyczy jednostki:

Rozliczenie różnicy pomiędzy podstawą opodatkowania a wynikiem finansowym:

| Rozliczenie różnicy pomiędzy podstawą opodatkowania podatkiem dochodowym a wynikiem finansowym (zyskiem, stratą) brutto | Okres bieżący | | Okres poprzedni | |
|---|---------------|------------------------------|-----------------|------------------------------|
| | Ogółem: | w tym z zysków kapitałowych: | Ogółem: | w tym z zysków kapitałowych: |
| A. Zysk (strata) brutto za dany rok | | — | | — |
| B. Przychody zwolnione z opodatkowania * | | | | |
| C. Przychody niepodlegające opodatkowania w roku bieżącym | | | | |
| D. Przychody podlegające opodatkowania w roku bieżącym, ujęte w księgach rachunkowych lat ubiegłych | | | | |
| E. Koszty niestanowiące kosztów uzyskania przychodów * | | | | |
| F. Koszty nieuznawane za koszty uzyskania przychodów w bieżącym roku | | | | |
| G. Koszty uznawane za koszty uzyskania przychodów w roku bieżącym ujęte w księgach lat ubiegłych | | | | |
| H. Strata z lat ubiegłych | | | | |
| I. Inne zmiany podstawy opodatkowania | | | | |
| J. Podstawa opodatkowania podatkiem dochodowym | | — | | — |
| K. Podatek dochodowy | | — | | — |

* trwałe różnice pomiędzy zyskiem/stratą dla celów rachunkowych a dochodem/stratą dla celów podatkowych

Załączniki i objaśnienia:

Załącznik:

Załącznik:

Załącznik:

Załącznik:


Załącznik:

Załącznik:


Dodatkowe informacje i objaśnienia

Grupa Kapitałowa Legimi (skonsolidowany)


wszystkie kwoty w złotych



Załącznik:



Załącznik:



Załącznik:



Załącznik: