



**Rozszerzony skonsolidowany
raport kwartalny Grupy Kapitałowej
FIGENE CAPITAL
za II kwartał 2019 roku**

zawierający

**skrótowe śródroczne skonsolidowane sprawozdanie finansowe
Grupy Kapitałowej FIGENE CAPITAL**

**za okres od 1 kwietnia 2019 roku do 30 czerwca 2019 roku
oraz**

**skrótowe śródroczne jednostkowe sprawozdanie finansowe
FIGENE CAPITAL S.A.**

za okres od 1 kwietnia 2019 roku do 30 czerwca 2019 roku



SPIS TREŚCI

WYBRANE DANE FINANSOWE GRUPY KAPITAŁOWEJ	4
SKONSOLIDOWANE SPRAWOZDANIE Z CAŁKOWITYCH DOCHODÓW (wariant kalkulacyjny)	6
SKONSOLIDOWANE SPRAWOZDANIE Z SYTUACJI FINANSOWEJ	7
SKONSOLIDOWANE ZESTAWIENIE ZMIAN W KAPITALE WŁASNYM	9
SKONSOLIDOWANE SPRAWOZDANIE Z PRZEPŁYWÓW PIENIĘŻNYCH	10
NOTY OBJAŚNIAJĄCE DO SKONSOLIDOWANEGO SPRAWOZDANIA FINANSOWEGO	13
1. <i>INFORMACJE OGÓLNE</i>	<i>13</i>
2. <i>WYKAZ I INFORMACJE O JEDNOSTKACH WCHODZĄCYCH W SKŁAD GRUPY KAPITAŁOWEJ</i>	<i>14</i>
3. <i>ZMIANY W GRUPIE KAPITAŁOWEJ</i>	<i>21</i>
4. <i>SZACUNKI I ZAŁOŻENIA</i>	<i>21</i>
5. <i>STOSOWANE ZASADY RACHUNKOWOŚCI</i>	<i>21</i>
6. <i>SEGMENTY DZIAŁALNOŚCI</i>	<i>27</i>
7. <i>PRZYCHODY</i>	<i>29</i>
8. <i>KOSZTY DZIAŁALNOŚCI OPERACYJNEJ</i>	<i>30</i>
9. <i>POZOSTAŁE PRZYCHODY I KOSZTY OPERACYJNE</i>	<i>31</i>
10. <i>PRZYCHODY I KOSZTY FINANSOWE</i>	<i>32</i>
11. <i>ZYSK PRZYPADAJĄCY NA JEDNĄ AKCJĘ</i>	<i>33</i>
12. <i>DYWIDENDY</i>	<i>34</i>
13. <i>WARTOŚĆ FIRMY</i>	<i>34</i>
14. <i>RZECZOWE AKTYWA TRWAŁE</i>	<i>35</i>
15. <i>PRAWO DO UŻYTKOWANIA (LEASING)</i>	<i>37</i>
16. <i>UDZIELONE POŻYCZKI – WYCENIANE W ZAMORTYZOWANYM KOSZCIE</i>	<i>38</i>
17. <i>NALEŻNOŚCI Z TYTUŁU NABYTYCH WIERZYTELNOŚCI</i>	<i>39</i>
18. <i>NALEŻNOŚCI HANDLOWE – WYCENIANE WEDŁUG ZAMORTYZOWANEGO KOSZTU</i>	<i>39</i>
19. <i>POZOSTAŁE NALEŻNOŚCI - WYCENIANE WEDŁUG ZAMORTYZOWANEGO KOSZTU</i>	<i>40</i>
20. <i>KAPITAŁ ZAKŁADOWY</i>	<i>41</i>
21. <i>NIEPODZIELONY WYNIK FINANSOWY</i>	<i>43</i>
22. <i>KREDYTY I POŻYCZKI</i>	<i>43</i>
23. <i>ZOBOWIĄZANIA HANDLOWE</i>	<i>45</i>
24. <i>POZOSTAŁE ZOBOWIĄZANIA</i>	<i>45</i>
25. <i>ZOBOWIĄZANIA Z TYTUŁU LEASINGU FINANSOWEGO</i>	<i>46</i>
26. <i>REZERWY NA ŚWIADCZENIA EMERYTALNE I PODOBNE</i>	<i>46</i>
27. <i>POZOSTAŁE REZERWY</i>	<i>47</i>
28. <i>NALEŻNOŚCI WARUNKOWE</i>	<i>47</i>
29. <i>ZOBOWIĄZANIA WARUNKOWE</i>	<i>47</i>



30.	ZWIĘŻŁA CHARAKTERYSTYKA ISTOTNYCH DOKONAŃ LUB NIEPOWODZEŃ EMITENTA I GRUPY KAPITAŁOWEJ W OKRESIE, KTÓREGO DOTYCZY RAPORT, WRAZ Z OPISEM NAJWAŻNIEJSZYCH CZYNNIKÓW I ZDARZEŃ, W SZCZEGÓLNOŚCI O NIETYPOWYM CHARAKTERZE, MAJĄCYCH WPŁYW NA OSIĄGNIĘTE WYNIKI	48
31.	ZDARZENIA PO DACIE BILANSU	50
32.	STANOWISKO ODNOŚNIE DO MOŻLIWOŚCI ZREALIZOWANIA PUBLIKOWANYCH PROGNOZ WYNIKÓW NA DANY ROK W ŚWIELE WYNIKÓW ZAPREZENTOWANYCH W RAPORCIE KWARTALNYM	50
33.	OPIS STANU REALIZACJI DZIAŁAŃ I INWESTYCJI EMITENTA ORAZ HARMONOGRAMU ICH ZADAŃ	50
34.	INFORMACJE NA TEMAT AKTYWNOŚCI W ZAKRESIE WPROWADZANIA ROZWIĄZAŃ INNOWACYJNYCH W PRZEDSIĘBIORSTWIE	51
35.	OPIS ORGANIZACJI GRUPY KAPITAŁOWEJ EMITENTA, ZE WSKAZANIEM JEDNOSTEK PODLEGAJĄCYCH KONSOLIDACJI	52
36.	WSKAZANIE POSTĘPOWAŃ TOCZĄCYCH SIĘ PRZED SĄDEM, ORGANEM WŁAŚCIWYM DLA POSTĘPOWANIA ARBITRAŻOWEGO LUB ORGANEM ADMINISTRACJI PUBLICZNEJ, Z UWZGLĘDNIENIEM INFORMACJI W ZAKRESIE POSTĘPOWANIA DOTYCZĄCEGO ZOBOWIĄZAŃ ALBO WIERZYTELNOŚCI EMITENTA LUB JEDNOSTKI OD NIEGO ZALEŻNEJ	54
37.	OMÓWIENIE PODSTAWOWYCH WIELKOŚCI EKONOMICZNO-FINANSOWYCH, UJAWNIONYCH W KWARTALNYM SKONSOLIDOWANYM SPRAWOZDANIU FINANSOWYM, W SZCZEGÓLNOŚCI OPIS CZYNNIKÓW I ZDARZEŃ, W TYM O NIETYPOWYM CHARAKTERZE, MAJĄCYCH ZNACZĄCY WPŁYW NA DZIAŁALNOŚĆ EMITENTA I JEGO GRUPY KAPITAŁOWEJ I OSIĄGNIĘTE PRZEZ NIEGO ZYSKI LUB PONIESIONE STRATY W ROKU OBROTOWYM, A TAKŻE OMÓWIENIE PERSPEKTYW ROZWOJU DZIAŁALNOŚCI EMITENTA I GRUPY KAPITAŁOWEJ PRZYNAJMNIEJ W NAJBLIŻSZYM ROKU OBROTOWYM	54
38.	TRANSAKCJE Z PODMIOTAMI POWIĄZANYMI	58
	WYBRANE DANE FINANSOWE JEDNOSTKI DOMINUJĄCEJ	64
	JEDNOSTKOWE SPRAWOZDANIE Z CAŁKOWITYCH DOCHODÓW ZA OKRES OD 1 KWIETNIA 2019 ROKU DO 30 CZERWCA 2019 ROKU	66
	JEDNOSTKOWE SPRAWOZDANIE Z SYTUACJI FINANSOWEJ SPORZĄDZONE NA DZIEŃ 30 CZERWCA 2019	67
	JEDNOSTKOWE SPRAWOZDANIE ZE ZMIAN W KAPITALE WŁASNYM ZA OKRES OD 1 STYCZNIA 2019 ROKU DO 30 CZERWCA 2019 ROKU	69
	JEDNOSTKOWE SPRAWOZDANIE Z PRZEPŁYWÓW PIENIĘŻNYCH ZA OKRES OD 1 KWIETNIA 2019 ROKU DO 30 CZERWCA 2019 ROKU	70
	NOTY OBJAŚNIAJĄCE DO JEDNOSTKOWEGO SPRAWOZDANIA FINANSOWEGO	72
1.	PRZYCHODY ZE SPRZEDAŻY	72
2.	KOSZTY DZIAŁALNOŚCI OPERACYJNEJ	72
3.	POZOSTAŁE PRZYCHODY I KOSZTY OPERACYJNE	74
4.	PRZYCHODY I KOSZTY FINANSOWE	74
5.	PODATEK DOCHODOWY I ODROZCZONY PODATEK DOCHODOWY	75
6.	PRAWO DO UŻYTKOWANIA	77
7.	POŻYCZKI UDZIELONE WYCENIANE W ZAMORTYZOWANYM KOSZCIE	78
8.	ZOBOWIĄZANIA Z TYTUŁU LEASINGU FINANSOWEGO	78
9.	REZERWY NA ŚWIADCZENIA EMERYTALNE I PODOBNE	79
10.	POZOSTAŁE REZERWY	79



WYBRANE DANE FINANSOWE GRUPY KAPITAŁOWEJ

Wyszczególnienie (dane w pełnych złotych)	01.04.2019 - 30.06.2019		01.04.2018 - 30.06.2018	
	PLN	EUR	PLN	EUR
Przychody netto ze sprzedaży	210 504	49 204	34 184	7 949
Amortyzacja	188 522	44 065	0	0
Koszt własny sprzedaży	95 319	22 280	3 737	869
Przychody finansowe, w tym:	4 672 543	1 092 166	0	0
Nieodpłatnie otrzymana wierzytelność	4 672 486	1 092 153	0	0
Zysk (strata) na działalności operacyjnej	-622 619	-145 532	15 643	3 637
Zysk (strata) brutto	3 575 811	835 815	15 642	3 637
Zysk (strata) netto	3 277 619	766 115	15 642	3 637
Przepływy pieniężne netto z działalności operacyjnej	-752 710	-175 940	2 214	515
Przepływy pieniężne netto z działalności inwestycyjnej	-413 598	-96 675	0	0
Przepływy pieniężne netto z działalności finansowej	1 449 735	338 863	0	0
Przepływy pieniężne netto razem	283 428	66 249	2 214	515
Zysk (strata) netto na akcję zwykłą (zł/euro)	0,0095	0,0022	0,0003	0,0001

Wyszczególnienie (dane w pełnych złotych)	01.01.2019 - 30.06.2019		01.01.2018 - 30.06.2018	
	PLN	EUR	PLN	EUR
Przychody netto ze sprzedaży	286 384	66 787	59 586	14 055
Amortyzacja	192 499	44 892	0	0
Koszt własny sprzedaży	122 239	28 507	15 210	3 588
Przychody finansowe, w tym:	4 679 225	1 091 229	0	0
Nieodpłatnie otrzymana wierzytelność	4 672 486	1 089 657	0	0
Zysk (strata) na działalności operacyjnej	-893 066	-208 269	-52 480	-12 379
Zysk (strata) brutto	2 912 394	679 191	-61 619	-14 535
Zysk (strata) netto	2 614 202	609 650	-61 619	-14 535
Przepływy pieniężne netto z działalności operacyjnej	-936 643	-218 432	2 214	522
Przepływy pieniężne netto z działalności inwestycyjnej	-448 249	-104 535	0	0
Przepływy pieniężne netto z działalności finansowej	1 543 292	359 907	0	0
Przepływy pieniężne netto razem	158 399	36 940	2 214	522
Zysk (strata) netto na akcję zwykłą (zł/euro)	0,0133	0,0031	-0,0013	-0,0003



Wyszczególnienie (dane w pełnych złotych)	30.06.2019		31.12.2018		30.06.2018	
	PLN	EUR	PLN	EUR	PLN	EUR
Aktywa razem	207 092 016	48 704 613	204 129 102	47 471 884	7 786 942	1 850 289
Aktywa trwałe	198 611 207	46 710 068	193 348 172	44 964 691	350 590	83 305
Aktywa obrotowe	8 480 808	1 994 546	10 780 929	2 507 193	7 436 352	1 766 984
Środki pieniężne	429 193	100 939	270 794	62 975	2 564	609
Zobowiązania razem	14 111 314	3 318 747	11 842 894	2 754 161	1 934 327	459 624
w tym zobowiązania krótkoterminowe	3 189 959	750 225	9 139 449	2 125 453	1 861 628	442 350
Kapitał własny	192 980 702	45 385 866	192 286 208	44 717 723	5 852 615	1 390 665
Kapitał zakładowy	116 984 409	27 512 796	4 715 393	1 096 603	4 715 393	1 120 445
Liczba udziałów/akcji w sztukach	1 169 844 085	1 169 844 085	47 153 928	47 153 928	47 153 928	47 153 928
Wartość księgowa na akcję (zł/euro)	0,1650	0,0388	4,0778	0,9500	0,1241	0,0285

Zysk (strata) podstawowy na jedną akcję obliczony został jako iloraz zysku netto przypadającego na akcjonariuszy spółki dominującej przez średnią ważoną liczbę wyemitowanych akcji występujących w ciągu roku obrotowego.

Podstawowe pozycje bilansu, rachunku zysków i strat oraz rachunku przepływów pieniężnych z prezentowanego rocznego skonsolidowanego sprawozdania finansowego oraz danych porównawczych, przeliczonych na EUR. Poszczególne pozycje aktywów i pasywów bilansu przeliczono według kursów ogłoszonych przez Narodowy Bank Polski dla EUR obowiązujących na ostatni dzień okresu.

Poszczególne pozycje rachunku zysków i strat oraz rachunku przepływów pieniężnych przeliczono według kursów stanowiących średnią arytmetyczną średnich kursów ogłoszonych przez Narodowy Bank Polski dla EUR obowiązujących na ostatni dzień każdego miesiąca w danym okresie sprawozdawczym.

Ogłoszone przez Narodowy Bank Polski średnie kursy wymiany złotego w stosunku do EURO wyniosły w okresach objętych rocznym sprawozdaniem finansowym:

Rok obrotowy	Średni kurs w okresie*	Minimalny kurs w okresie	Maksymalny kurs w okresie	Kurs na ostatni dzień okresu
01.01.2019 - 30.06.2019	4,2880	4,2802	4,3120	4,2520
01.04.2019 - 30.06.2019	4,2782	4,2520	4,2916	4,2520
01.01.2018 - 30.06.2018	4,2395	4,1488	4,3616	4,3616
01.04.2018 - 30.06.2018	4,3005	4,2204	4,3616	4,3616
01.01.2018 - 31.12.2018	4,2669	4,1488	4,3616	4,3000

*) Średnia kursów obowiązujących na ostatni dzień każdego miesiąca w danym okresie

SKONSOLIDOWANE SPRAWOZDANIE Z CAŁKOWITYCH DOCHODÓW (wariant kalkulacyjny)

Wyszczególnienie	nota	za okres	za okres	za okres	za okres
		01.04.2019 - 30.06.2019	01.01.2019 - 30.06.2019	01.04.2018 - 30.06.2018	01.01.2018 - 30.06.2018
Przychody ze sprzedaży		210 504,07	286 384,03	34 184,11	59 585,83
Przychody z windykacji	7	137 085,59	147 504,39	34 184,11	59 585,83
Przychody ze sprzedaży usług	7	73 418,48	138 879,64	0,00	0,00
Koszty bezpośrednie świadczonych usług		95 319,46	122 239,09	3 737,15	15 209,90
Cena zakupu spłaconych wierzytelności	8	50 383,79	50 953,47	3 737,15	15 209,90
Pozostałe koszty bezpośrednie	8	19,52	19,52	0,00	0,00
Koszt własny sprzedaży	8	44 916,15	71 266,10	0,00	0,00
Wynik aktualizacji zakupionych wierzytelności		0,00	0,00	0,00	0,00
Zysk brutto na sprzedaży		115 184,61	164 144,94	30 446,96	44 375,93
Pozostałe przychody operacyjne	9	77 964,58	84 813,88	1 292,48	163,97
Koszty sprzedaży	8	0,00	0,00	1 530,60	14 897,48
Koszty ogólnego zarządu	8	713 604,41	1 041 077,06	6 566,00	59 790,02
Pozostałe koszty operacyjne	9	102 163,52	100 947,70	8 000,01	22 332,13
Utrata wartości/odwrócenie utraty wartości instrumentów finansowych		0,00	0,00	0,00	0,00
Zysk (strata) na działalności operacyjnej		-622 618,74	-893 065,94	15 642,83	-52 479,73
Przychody finansowe	10	4 672 542,65	4 679 225,40	0,00	0,00
Koszty finansowe	10	474 112,42	873 765,91	0,79	9 139,39
Zysk (strata) przed opodatkowaniem		3 575 811,49	2 912 393,55	15 642,04	-61 619,12
Podatek dochodowy		298 192,00	298 192,00	0,00	0,00
Zysk (strata) netto z działalności kontynuowanej		3 277 619,49	2 614 201,55	15 642,04	-61 619,12
Zysk (strata) z działalności zaniechanej		0,00	0,00	0,00	0,00
Zysk (strata) netto		3 277 619,49	2 614 201,55	15 642,04	-61 619,12
Inne składniki dochodu		0,00	0,00	0,00	0,00
Podatek dochodowy związany z elementami pozostałych całkowitych dochodów		0,00	0,00	0,00	0,00
Suma całkowitych dochodów		3 277 619,49	2 614 201,55	15 642,04	-61 619,12
Zysk (strata) netto na jedną akcję					
Podstawowy za okres obrotowy	11	0,0095	0,0133	0,0003	-0,0013
Rozwodniony za okres obrotowy	11	0,0087	0,0113	0,0003	-0,0013
Zysk (strata) netto na jedną akcję z działalności kontynuowanej					
Podstawowy za okres obrotowy	11	0,0095	0,0133	0,0003	-0,0013
Rozwodniony za okres obrotowy	11	0,0087	0,0113	0,0003	-0,0013
Zysk (strata) netto na jedną akcję z działalności zaniechanej		0,00	0,00	0,00	0,00



SKONSOLIDOWANE SPRAWOZDANIE Z SYTUACJI FINANSOWEJ

AKTYWA	nota	stan na 30.06.2019	stan na 31.12.2018	stan na 30.06.2018
Aktywa trwałe		198 611 207,47	193 348 172,46	350 590,00
Wartość firmy	13	179 541 521,93	161 748 551,09	0,00
Wartości niematerialne		26 445,00	26 445,00	0,00
Rzeczowe aktywa trwałe	14	13 871 985,65	11 530 260,18	0,00
Prawo do użytkowania (leasing)	15	5 163 327,89	0,00	0,00
Aktywa finansowe		0,00	19 900 000,00	350 590,00
Aktywa z tytułu odroczonego podatku dochodowego		7 927,00	96 087,00	0,00
Pozostałe aktywa trwałe		0,00	46 829,19	0,00
Aktywa obrotowe		8 480 808,44	10 780 929,26	7 436 352,06
Udzielone pożyczki	16	103 219,26	101 754,05	0,00
Należności z tytułu dostaw i usług	18	72 243,31	41 457,19	3 715,18
Należności z tytułu nabytych wierzytelności	17	5 734 579,62	5 772 405,68	6 815 173,20
Pozostałe należności	19	1 648 970,52	4 280 852,29	211 822,96
Rozliczenia międzyokresowe		492 602,31	313 665,80	403 077,05
Środki pieniężne i ich ekwiwalenty		429 193,42	270 794,25	2 563,67
AKTYWA RAZEM		207 092 015,91	204 129 101,72	7 786 942,06



SKONSOLIDOWANE SPRAWOZDANIE Z SYTUACJI FINANSOWEJ C.D.

PASYWA	NOTA	stan na 30.06.2019	stan na 31.12.2018	stan na 30.06.2018
Kapitał własny		192 980 701,71	192 286 207,97	5 852 614,63
Kapitał podstawowy	20	116 984 408,50	4 715 392,80	4 715 392,80
Kapitał zapasowy ze sprzedaży akcji powyżej ceny nominalnej		78 252 891,60	78 252 891,60	1 782 396,60
Akcje własne		0,00	0,00	0,00
Pozostałe kapitały		3 903 130,63	116 578 746,65	4 309 730,95
Należne wpłaty na kapitał zakładowy		0,00	0,00	0,00
Niepodzielony wynik finansowy	21	-8 773 930,57	-4 970 547,76	-4 970 547,76
Wynik finansowy bieżącego okresu		2 614 201,55	-2 290 275,32	15 642,04
Zobowiązanie długoterminowe		10 921 355,40	2 703 444,51	72 699,00
Kredyty i pożyczki	22	2 052 330,41	1 407 222,38	0,00
Pozostałe zobowiązania	24	116 333,31	1 096 222,13	0,00
Zobowiązania z tytułu leasingu finansowego	25	8 552 691,68	0,00	0,00
Rezerwy z tytułu odroczonego podatku dochodowego		0,00	0,00	72 699,00
Pozostałe rezerwy	27	200 000,00	200 000,00	0,00
Zobowiązania krótkoterminowe		3 189 958,80	9 139 449,24	1 861 628,43
Kredyty i pożyczki	22	349 846,27	6 506 548,39	385 178,56
Z tytułu emisji długoterminowych papierów wartościowych		33 023,56	33 023,56	33 023,56
Pozostałe zobowiązania	24	0,00	303 915,27	0,00
Zobowiązania handlowe	23	422 410,25	918 123,63	585 494,87
Zobowiązania z tytułu leasingu finansowego	25	522 121,68	0,00	0,00
Zobowiązania z tytułu bieżącego podatku dochodowego		210 032,00	0,00	0,00
Pozostałe zobowiązania		1 373 292,98	850 291,82	364 434,87
Rozliczenia międzyokresowe przychodów		0,00	0,00	0,00
Rezerwa na świadczenia emerytalne i podobne	26	78 917,27	109 324,51	109 324,51
Pozostałe rezerwy	27	200 314,79	418 222,06	384 172,06
Zobowiązania bezpośrednio związane z aktywami klasyfikowanymi jako przeznaczone do sprzedaży		0,00	0,00	0,00
PASYWA RAZEM		207 092 015,91	204 129 101,72	7 786 942,06



SKONSOLIDOWANE ZESTAWIENIE ZMIAN W KAPITALE WŁASNYM

Wyszczególnienie	Kapitał zakładowy	Kapitały zapasowy ze sprzedaży akcji powyżej ceny nominalnej	Pozostałe kapitały	Zyski zatrzymane	Kapitał własny ogółem
okres zakończony 30.06.2019 roku					
Kapitał własny na dzień 01.01.2019 roku	4 715 392,80	78 252 891,60	116 578 746,65	-7 260 823,08	192 286 207,97
Korekta wyniku lat ubiegłych – zastosowanie MSSF	0,00	0,00	0,00	-2 919 707,82	-2 919 707,82
Kapitał własny po korektach	4 715 392,80	78 252 891,60	116 578 746,65	-10 180 530,90	189 366 500,15
Podwyższenie kapitału - rejestracja w Krajowym Rejestrze Sądowym	112 269 015,70	0,00	-112 269 015,70	0,00	0,00
Kapitał docelowy	0,00	0,00	1 000 000,00	0,00	1 000 000,00
Pokrycie straty	0,00	0,00	-1 406 600,32	1 406 600,32	0,00
Suma całkowitych dochodów	0,00	0,00	0,00	2 614 201,55	2 614 201,55
Zaokrąglenia	0,00	0,00	0,00	0,01	0,01
Kapitał własny na dzień 30.06.2019 roku	116 984 408,50	78 252 891,60	3 903 130,63	-6 159 729,02	192 980 701,71
okres zakończony 31.12.2018 roku					
Kapitał własny na dzień 01.01.2018 roku	4 715 392,80	1 782 396,60	4 309 730,95	-4 970 547,76	5 836 972,59
Kapitał własny po korektach	4 715 392,80	1 782 396,60	4 309 730,95	-4 970 547,76	5 836 972,59
Emisja akcji	0,00	77 137 265,00	112 269 015,70	0,00	189 406 280,70
Koszty emisji akcji	0,00	-666 770,00	0,00	0,00	-666 770,00
Suma całkowitych dochodów	0,00	0,00	0,00	-2 290 275,32	-2 290 275,32
Kapitał własny na dzień 31.12.2018 roku	4 715 392,80	78 252 891,60	116 578 746,65	-7 260 823,08	192 286 207,97
okres zakończony 30.06.2018 roku					
Kapitał własny na dzień 01.01.2018 roku	4 715 392,80	1 782 396,60	4 309 730,95	-4 970 547,76	5 836 972,59
Kapitał własny po korektach	4 715 392,80	1 782 396,60	4 309 730,95	-4 970 547,76	5 836 972,59
Suma całkowitych dochodów	0,00	0,00	0,00	15 642,04	15 642,04
Kapitał własny na dzień 30.06.2018 roku	4 715 392,80	1 782 396,60	4 309 730,95	-4 954 905,72	5 852 614,63



SKONSOLIDOWANE SPRAWOZDANIE Z PRZEPŁYWÓW PIENIĘŻNYCH

Wyszczególnienie	za okres	za okres	za okres	za okres
	01.04.2019 - 30.06.2019	01.01.2019 - 30.06.2019	01.04.2018 - 30.06.2018	01.01.2018 - 30.06.2018
DZIAŁALNOŚĆ OPERACYJNA				
Zysk / Strata przed opodatkowaniem	3 575 811,49	2 912 393,55	15 642,04	15 642,04
Korekty razem:	-4 118 489,78	-3 639 005,02	-13 428,37	-13 428,37
Amortyzacja	188 521,91	192 498,79	0,00	0,00
Odsetki i udziały w zyskach (dywidendy)	504 316,75	520 630,56	0,00	0,00
Zmiana stanu rezerw	-205 264,51	-248 314,51	-2 232,00	-2 232,00
Zmiana stanu należności	1 389 831,36	2 465 141,12	7 145,22	7 145,22
Zmiana stanu zobowiązań, z wyjątkiem pożyczek i kredytów	-1 374 883,85	-1 942 704,69	-18 269,34	-18 269,34
Zmiana stanu pozostałych aktywów	4 794,00	0,00	-72,25	-72,25
Inne korekty	-4 625 805,44	-4 626 256,29	0,00	0,00
Gotówka z działalności operacyjnej	-542 678,29	-726 611,47	2 213,67	2 213,67
Podatek dochodowy (zapłacony) / zwrócony	-210 032,00	-210 032,00	0,00	0,00
A. Przepływy pieniężne netto z działalności operacyjnej	-752 710,29	-936 643,47	2 213,67	2 213,67
DZIAŁALNOŚĆ INWESTYCYJNA				
Wpływy	0,00	165,35	0,00	0,00
Środki przejęte w wyniku nabycia spółek	0,00	165,35	0,00	0,00
Wydatki	-413 597,52	-448 414,21	0,00	0,00
Nabycie wartości niematerialnych oraz rzeczowych aktywów trwałych	-413 597,52	-448 414,21	0,00	0,00
B. Przepływy pieniężne netto z działalności inwestycyjnej	-413 597,52	-448 248,86	0,00	0,00
DZIAŁALNOŚĆ FINANSOWA				
Wpływy	1 754 357,70	1 861 000,00	0,00	0,00
Wpływy netto z wydania udziałów (emisji akcji) i innych instrumentów kapitałowych oraz dopłat do kapitału	1 000 000,00	1 000 000,00	0,00	0,00
Wpływy z tytułu zaliczki na warranty subskrypcyjne	750 000,00	750 000,00	0,00	0,00
Kredyty i pożyczki	4 357,70	111 000,00	0,00	0,00
Wydatki	-304 622,33	-317 708,50	0,00	0,00
Płatności zobowiązań z tytułu umów leasingu finansowego	-18 117,50	-31 203,67	0,00	0,00
Odsetki	-286 504,83	-286 504,83	0,00	0,00
C. Przepływy pieniężne netto z działalności finansowej	1 449 735,37	1 543 291,50	0,00	0,00
D. Przepływy pieniężne netto razem	283 427,56	158 399,17	2 213,67	2 213,67
E. Bilansowa zmiana stanu środków pieniężnych, w tym	283 427,56	158 399,17	2 213,67	2 213,67
F. Środki pieniężne na początek okresu	145 765,86	270 794,25	350,00	350,00
G. Środki pieniężne na koniec okresu	429 193,42	429 193,42	2 563,67	2 563,67



Na wartość pozycji "Inne korekty" składają się:	za okres	za okres	za okres	za okres
	01.04.2019 - 30.06.2019	01.01.2019 - 30.06.2019	01.04.2018 - 30.06.2018	01.01.2018 - 30.06.2018
Korekta wyniku lat ubiegłych w związku z wprowadzenie leasingu wg MSSF 16	-2 919 707,70	-2 919 707,70	0,00	0,00
Zmiana stanu zobowiązań z tytułu leasing w związku z wprowadzenie leasingu wg MSSF 16	6 891 784,68	6 891 784,68	0,00	0,00
Wprowadzenie do bilansu aktywa z tytułu prawa do użytkowania w związku z wprowadzeniem leasingu wg MSSF 16	-3 925 847,01	-3 925 847,01	0,00	0,00
Wierzytelność otrzymana nieodpłatnie	-4 672 486,26	-4 672 486,26	0,00	0,00
Pozostałe korekty	450,85	0,00	0,00	0,00
Razem	-4 625 805,44	-4 626 256,29	0,00	0,00

Kierownik Jednostki – Zarząd

Janusz Petrykowski – Prezes Zarządu

Przemysław Morysiak – Wiceprezes Zarządu

Podmiot, któremu powierzono prowadzenie ksiąg rachunkowych oraz sporządzenie sprawozdania finansowego FIGURES Kancelaria Rachunkowa Sp. z o.o.

Podpis osoby sporządzającej skonsolidowane sprawozdanie finansowe

Anna Pawlak – Kierownik Zespołu Księgowego

Warszawa, dnia 14 sierpnia 2019 roku



NOTY OBJAŚNIAJĄCE DO SKONSOLIDOWANEGO SPRAWOZDANIA FINANSOWEGO

1. INFORMACJE OGÓLNE

Nazwa jednostki dominującej

FIGENE CAPITAL Spółka Akcyjna

Siedziba

ul. Nowogrodzka 6a lok. 35
00-513 Warszawa

W dniu 6 czerwca 2019 roku Sąd Rejonowy Poznań Nowe Miasto i Wilda, Wydział VIII Gospodarczy Krajowego Rejestru Sądowego dokonał rejestracji w Krajowym Rejestrze Sądowym zmian Statutu Spółki uchwalonych przez Nadzwyczajne Walne Zgromadzenie Spółki w dniu 10 grudnia 2018 roku. Zmiany Statutu objęły w szczególności zmianę nazwy Spółki, siedziby oraz zmiany wysokości kapitału zakładowego w związku z podwyższeniem kapitału zakładowego poprzez emisję akcji serii F oraz serii G. Z dniem 6 czerwca 2019 roku nazwa Spółki została zmieniona z GPPI S.A. na FIGENE CAPITAL S.A., a siedziba Spółki została zmieniona z Poznania na Warszawę.

Rejestracja spółki w Krajowym Rejestrze Sądowym

Organ prowadzący rejestr: Sąd Rejonowy dla m. st. Warszawy w Warszawie, XII Wydział Gospodarczy Krajowego Rejestru Sądowego,

Numer rejestru: KRS 0000292586

Podstawowy przedmiot działalności

- pozostała, finansowa działalność usługowa PKD 64.99,
- działalność pomocnicza związana z pośrednictwem finansowym PKD 66.19,
- kupno i sprzedaż nieruchomości na własny rachunek PKD 68.10,
- pośrednictwo pieniężne PKD 64.19,
- pośrednictwo finansowe pozostałe PKD 64.19,
- pozostałe form udzielania kredytów PKD 64.92,
- pozostała finansowa działalność usługowa, gdzie indziej niesklasyfikowana, z wyłączeniem ubezpieczeń i funduszy emerytalnych PKD 64.99.Z.
- pozostałe doradztwo w zakresie prowadzenia działalności gospodarczej i zarządzania PKD 70.22.Z,

Zarząd spółki dominującej

Na dzień 30 czerwca 2019 roku skład Zarządu był następujący:

Janusz Petrykowski – Prezes Zarządu

Przemysław Morysiak – Wiceprezes Zarządu

Skład Zarządu w prezentowanym okresie nie uległ zmianie. Do dnia publikacji niniejszego sprawozdania nie nastąpiły zmiany w składzie Zarządu spółki dominującej.



Prokurenci

Mieczysław Nowakowski – Prokura łączna

Po okresie sprawozdawczym, tj. dnia 03 lipca 2019 roku Zarząd Spółki powołał Tomasza Michalaka na prokurenta, a udzielona prokura jest prokurą samoistną.

Rada Nadzorcza

Na dzień 30 czerwca 2019 roku skład Rady Nadzorczej był następujący:

Andrzej Bruczko	– Przewodniczący Rady Nadzorczej
Krzysztof Nowak	– Zastępca Przewodniczącego Rady Nadzorczej
Michał Kurek	– Sekretarz Członek Rady Nadzorczej
Jacek Sadowski	– Członek Rady Nadzorczej
Janusz Popławski	– Członek Rady Nadzorczej

Skład Rady Nadzorczej w prezentowanym okresie nie uległ zmianie. Do dnia publikacji niniejszego sprawozdania nie nastąpiły zmiany w składzie Rady Nadzorczej Spółki.

Biegły rewident

Prezentowane kwartalne sprawozdanie finansowe Grupy Kapitałowej nie podlegało badaniu ani przeglądowi przez biegłego rewidenta. Na dzień publikacji niniejszego sprawozdania jednostka dominująca nie dokonała wyboru firmy audytorskiej do badania sprawozdania finansowego Grupy i Spółki za 2019 rok.

2. WYKAZ I INFORMACJE O JEDNOSTKACH WCHODZĄCYCH W SKŁAD GRUPY KAPITAŁOWEJ

Na dzień 30 czerwca 2019 roku w skład Grupy Kapitałowej wchodziły następujące podmioty:

Nazwa spółki zależnej / Udział w kapitale zakładowym:

– Magnolia Energy Sp. z o.o.	- 100%
– PT Energia Sp. z o.o.	- 100%
– Dahlia Energy Sp. z o.o.	- 100%
– FIGENE Energia Sp z o.o.	- 100% (dawniej: „CRE Energia”)
– FIR Energy Sp. z o.o.	- 100% (udział pośredni poprzez swoją spółkę zależną FIGENE Energia Sp. z o.o.)
– Hagart Sp. z o.o.	- 100%
– Take The Wind Sp. z o.o.	- 100%
– Proreta Sp. z o.o.	- 100%
– Equilibrium Sp. z o.o.	- 100%
– Eolica Polska Sp. z o.o.	- 100% (udział pośredni poprzez swoją spółkę zależną Hagart Sp. z o.o.)
– Aloe Energy Sp. z o.o.	- 100% (udział pośredni poprzez swoją spółkę zależną FIGENE Energia Sp. z o.o.)



I. Jednostka dominująca najwyższego szczebla:

- a) Nazwa: **FIGENE CAPITAL Spółka Akcyjna**,
- b) Siedziba: ul. Nowogrodzka 6a lok. 35, 00-513 Warszawa
- c) Podstawowy przedmiot działalności zgodnie z wpisem do KRS:
 - pozostała finansowa działalność usługowa, gdzie indziej niesklasyfikowana, z wyłączeniem ubezpieczeń i funduszów emerytalnych PKD 64.99.Z,
 - pozostała działalność wspomagająca usługi finansowe, z wyłączeniem ubezpieczeń i funduszów emerytalnych PKD 66.19.Z,
 - pozostała działalność wspomagająca ubezpieczenia i fundusze emerytalne PKD 66.29.Z,
 - kupno i sprzedaż nieruchomości na własny rachunek PKD 68.10.Z,
 - działalność rachunkowo-księgowa; doradztwo podatkowe PKD 69.20.Z,
 - stosunki międzyludzkie (public relations) i komunikacja PKD 70.21.Z,
 - pozostałe doradztwo w zakresie prowadzenia działalności gospodarczej i zarządzania PKD 70.22.Z,
 - pozostałe pośrednictwo pieniężne PKD 64.19.Z,
 - pozostałe formy udzielania kredytów PKD 64.92.Z,
 - pozostała działalność usługowa, gdzie indziej niesklasyfikowana PKD 96.09.Z,
- d) Organ prowadzący rejestr:

Sąd Rejonowy dla m. st. Warszawy w Warszawie, XII Wydział Gospodarczy Krajowego Rejestru Sądowego; Spółka została zarejestrowana w Rejestrze Przedsiębiorców Krajowego Rejestru Sądowego pod numerem KRS 0000292586.

II. Jednostki zależne – objęte konsolidacją metodą pełną:

1. Jednostka zależna od FIGENE CAPITAL S.A.

- a) Nazwa: **Magnolia Energy Sp. z o.o.**,
- b) Siedziba: ul. Dobra 11/48, 00-384 Warszawa
- c) Podstawowy przedmiot działalności zgodnie z wpisem do KRS:
 - wytwarzanie energii elektrycznej PKD 35.11.Z,
 - przesyłanie energii elektrycznej PKD 35.12.Z,
 - dystrybucja energii elektrycznej PKD 35.13.Z,
 - handel energią elektryczną PKD 35.14.Z,
 - pozostałe doradztwo w zakresie prowadzenia działalności gospodarczej i zarządzania PKD 70.22.Z,
 - roboty związane z budową linii telekomunikacyjnych i elektroenergetycznych PKD 42.22.Z,
 - roboty związane z budową pozostałych obiektów inżynierii lądowej i wodnej, gdzie indziej niesklasyfikowane PKD 42.99.Z,
 - rozbiórka i burzenie obiektów budowlanych PKD 43.11.Z,
 - przygotowanie terenu pod budowę PKD 43.12.Z,
 - roboty związane z budową rurociągów przesyłowych i sieci rozdzielczych PKD 42.21.Z,
- d) Organ prowadzący rejestr:

Sąd Rejonowy dla m. st. Warszawy w Warszawie, XII Wydział Gospodarczy Krajowego Rejestru Sądowego; Spółka została zarejestrowana w Rejestrze Przedsiębiorców Krajowego Rejestru Sądowego pod numerem KRS 0000478846,
- e) Udział Emitenta w kapitale jednostki 100%, w całkowitej liczbie głosów 100%.



2. Jednostka zależna od FIGENE CAPITAL S.A

- a) Nazwa: **Dahlia Energy Sp. z o.o.**
- b) Siedziba: ul. Marka Grechuty 8, Chylice, 05-510 Konstancin-Jeziorna
- c) Podstawowy przedmiot działalności zgodnie z wpisem do KRS:
- wytwarzanie energii elektrycznej PKD 35.11.Z,
 - przesyłanie energii elektrycznej PKD 35.12.Z,
 - dystrybucja energii elektrycznej PKD 35.13.Z,
 - handel energią elektryczną PKD 35.14.Z,
 - pozostałe doradztwo w zakresie prowadzenia działalności gospodarczej i zarządzania PKD 70.22.Z,
 - roboty związane z budową linii telekomunikacyjnych i elektroenergetycznych PKD 42.22.Z,
 - roboty związane z budową pozostałych obiektów inżynierii lądowej i wodnej, gdzie indziej niesklasyfikowane PKD 42.99.Z,
 - kupno i sprzedaż nieruchomości na własny rachunek PKD 68.10.Z,
 - pośrednictwo w obrocie nieruchomościami PKD 68.31.Z,
- d) Organ prowadzący rejestr:
- Sąd Rejonowy dla m. st. Warszawy w Warszawie, XIV Wydział Gospodarczy Krajowego Rejestru Sądowego; Spółka została zarejestrowana w Rejestrze Przedsiębiorców Krajowego Rejestru Sądowego pod numerem KRS 0000475496,
- e) Udział Emitenta w kapitale jednostki 100%, w całkowitej liczbie głosów 100%.

3. Jednostka zależna od FIGENE CAPITAL S.A.

- a) Nazwa: **FIGENE Energia Sp. z o.o. (dawniej: „CRE Energia”)**
- b) Siedziba: ul. Nowogrodzka 6a lok. 13, 00-513 Warszawa
- c) Podstawowy przedmiot działalności zgodnie z wpisem do KRS:
- handel energią elektryczną PKD 35.14.Z,
 - wytwarzanie energii elektrycznej PKD 35.11.Z,
 - przesyłanie energii elektrycznej PKD 35.12.Z,
 - dystrybucja energii elektrycznej PKD 35.13.Z,
 - wytwarzanie paliw gazowych PKD 35.21.Z,
 - dystrybucja paliw gazowych w systemie sieciowym PKD 35.22.Z,
 - handel paliwami gazowymi w systemie sieciowym PKD 35.23.Z,
 - wytwarzanie i zaopatrywanie w parę wodną, gorącą wodę i powietrze do układów klimatyzacyjnych PKD 35.30.Z,
 - roboty związane z budową linii telekomunikacyjnych i elektroenergetycznych PKD 42.22.Z,
 - pozostałe doradztwo w zakresie prowadzenia działalności gospodarczej i zarządzania PKD 70.22.Z,
- d) Organ prowadzący rejestr:
- Sąd Rejonowy dla m. st. Warszawy w Warszawie, XII Wydział Gospodarczy Krajowego Rejestru Sądowego; Spółka została zarejestrowana w Rejestrze Przedsiębiorców Krajowego Rejestru Sądowego pod numerem KRS 0000539713,
- e) Udział Emitenta w kapitale jednostki 100%, w całkowitej liczbie głosów 100%.



4. Jednostka zależna od FIGENE Energia Sp. z o.o..

a) Nazwa: **FIR Energy Sp. z o.o.**

b) Siedziba: ul. Kąty Grodziskie 115 K, 03-289 Warszawa,

c) Podstawowy przedmiot działalności zgodnie z wpisem do KRS:

- wytwarzanie energii elektrycznej PKD 35.11.Z,
- przesyłanie energii elektrycznej PKD 35.12.Z,
- dystrybucja energii elektrycznej PKD 35.13.Z,
- handel energią elektryczną PKD 35.14.Z,
- pozostałe doradztwo w zakresie prowadzenia działalności gospodarczej i zarządzania PKD 70.22.Z,
- roboty związane z budową linii telekomunikacyjnych i elektroenergetycznych PKD 42.22.Z,
- roboty związane z budową pozostałych obiektów inżynierii lądowej i wodnej, gdzie indziej niesklasyfikowane PKD 42.99.Z,
- kupno i sprzedaż nieruchomości na własny rachunek PKD 68.10.Z,
- pośrednictwo w obrocie nieruchomościami PKD 68.31.Z,
- zarządzanie nieruchomościami wykonywane na zlecenie PKD 68.32.Z,

d) Organ prowadzący rejestr:

Sąd Rejonowy dla m. st. Warszawy w Warszawie, XIII Wydział Gospodarczy Krajowego Rejestru Sądowego; Spółka została zarejestrowana w Rejestrze Przedsiębiorców Krajowego Rejestru Sądowego pod numerem KRS 0000475489

e) Udział Emitenta w kapitale jednostki poprzez spółkę zależną FIGENE Energia Sp. z o.o. wynosi 100%, w całkowitej liczbie głosów 100%.

5. Jednostka zależna od FIGENE CAPITAL S.A

a) Nazwa: **Hagart Sp. z o.o.**

b) Siedziba: ul. Kąty Grodziskie 115 K, 03-289 Warszawa,

c) Podstawowy przedmiot działalności zgodnie z wpisem do KRS:

- wytwarzanie energii elektrycznej PKD 35.11.Z,
- przesyłanie energii elektrycznej PKD 35.12.Z,
- dystrybucja energii elektrycznej PKD 35.13.Z,
- handel energią elektryczną PKD 35.14.Z,
- pozostałe doradztwo w zakresie prowadzenia działalności gospodarczej i zarządzania PKD 70.22.Z,
- roboty związane z budową linii telekomunikacyjnych i elektroenergetycznych PKD 42.22.Z,
- roboty związane z budową pozostałych obiektów inżynierii lądowej i wodnej, gdzie indziej niesklasyfikowane PKD 42.99.Z,
- kupno i sprzedaż nieruchomości na własny rachunek PKD 68.10.Z,
- pośrednictwo w obrocie nieruchomościami PKD 68.31.Z,
- zarządzanie nieruchomościami wykonywane na zlecenie PKD 68.32.Z,

d) Organ prowadzący rejestr:

Sąd Rejonowy dla m. st. Warszawy w Warszawie, XIII Wydział Gospodarczy Krajowego Rejestru Sądowego; Spółka została zarejestrowana w Rejestrze Przedsiębiorców Krajowego Rejestru Sądowego pod numerem KRS 0000460454,

e) Udział Emitenta w kapitale jednostki 100%, w całkowitej liczbie głosów 100%.



6. Jednostka zależna od FIGENE CAPITAL S.A.

- a) Nazwa: **Take The Wind Sp. z o.o.**
- b) Siedziba: ul. Łabędzia 59, 04-806 Warszawa
- c) Podstawowy przedmiot działalności zgodnie z wpisem do KRS:
- wytwarzanie energii elektrycznej PKD 35.11.Z,
 - przesyłanie energii elektrycznej PKD 35.12.Z,
 - dystrybucja energii elektrycznej PKD 35.13.Z,
 - handel energią elektryczną PKD 35.14.Z,
 - pozostałe doradztwo w zakresie prowadzenia działalności gospodarczej i zarządzania PKD 70.22.Z,
 - roboty związane z budową linii telekomunikacyjnych i elektroenergetycznych PKD 42.22.Z,
 - roboty związane z budową pozostałych obiektów inżynierii lądowej i wodnej, gdzie indziej niesklasyfikowane PKD 42.99.Z,
 - kupno i sprzedaż nieruchomości na własny rachunek PKD 68.10.Z,
 - pośrednictwo w obrocie nieruchomościami PKD 68.31.Z,
 - zarządzanie nieruchomościami wykonywane na zlecenie PKD 68.32.Z,
- d) Organ prowadzący rejestr:
- Sąd Rejonowy dla m. st. Warszawy w Warszawie, XIII Wydział Gospodarczy Krajowego Rejestru Sądowego; Spółka została zarejestrowana w Rejestrze Przedsiębiorców Krajowego Rejestru Sądowego pod numerem KRS 0000516933,
- e) Udział Emitenta w kapitale jednostki 100%, w całkowitej liczbie głosów 100%.

7. Jednostka zależna od FIGENE CAPITAL S.A

- a) Nazwa: **Proreta Sp. z o.o.**
- b) Siedziba: ul. Flory 3/1a, 00-586 Warszawa
- c) Podstawowy przedmiot działalności zgodnie z wpisem do KRS:
- wytwarzanie energii elektrycznej PKD 35.11.Z,
 - przesyłanie energii elektrycznej PKD 35.12.Z,
 - dystrybucja energii elektrycznej PKD 35.13.Z,
 - handel energią elektryczną PKD 35.14.Z,
 - pozostałe doradztwo w zakresie prowadzenia działalności gospodarczej i zarządzania PKD 70.22.Z,
 - roboty związane z budową linii telekomunikacyjnych i elektroenergetycznych PKD 42.22.Z,
 - roboty związane z budową pozostałych obiektów inżynierii lądowej i wodnej, gdzie indziej niesklasyfikowane PKD 42.99.Z,
 - kupno i sprzedaż nieruchomości na własny rachunek PKD 68.10.Z,
 - pośrednictwo w obrocie nieruchomościami PKD 68.31.Z,
 - zarządzanie nieruchomościami wykonywane na zlecenie PKD 68.32.Z,
- d) Organ prowadzący rejestr:
- Sąd Rejonowy dla m. st. Warszawy w Warszawie, XII Wydział Gospodarczy Krajowego Rejestru Sądowego; Spółka została zarejestrowana w Rejestrze Przedsiębiorców Krajowego Rejestru Sądowego pod numerem KRS 0000460390,
- e) Udział Emitenta w kapitale jednostki 100%, w całkowitej liczbie głosów 100%.



8. Jednostka zależna od Hagart Sp. z o.o.

- a) Nazwa: **Eolica Polska Sp. z o.o.**
- b) Siedziba: ul. Krasnobrodzka 19, Lok. 3, 03-214 Warszawa
- c) Podstawowy przedmiot działalności zgodnie z wpisem do KRS:
- wytwarzanie energii elektrycznej PKD 35.11.Z,
 - przesyłanie energii elektrycznej PKD 35.12.Z,
 - dystrybucja energii elektrycznej PKD 35.13.Z,
 - handel energią elektryczną PKD 35.14.Z,
 - badania naukowe i prace rozwojowe w dziedzinie biotechnologii PKD 72.11.Z,
 - badania naukowe i prace rozwojowe w dziedzinie pozostałych nauk przyrodniczych i technicznych PKD 72.19.Z,
 - pozostałe badania i analizy techniczne PKD 71.20.B,
- d) Organ prowadzący rejestr:
- Sąd Rejonowy dla m. st. Warszawy w Warszawie, XII Wydział Gospodarczy Krajowego Rejestru Sądowego; Spółka została zarejestrowana w Rejestrze Przedsiębiorców Krajowego Rejestru Sądowego pod numerem KRS 0000228772,
- e) Udział Emitenta w kapitale jednostki poprzez spółkę zależną Hagart Sp. z o.o. 100%, w całkowitej liczbie głosów 100%.

9. Jednostka zależna od FIGENE Energia Sp. z o.o.

- a) Nazwa: **Aloe Energy Sp. z o.o.**
- b) Siedziba: ul. Krasnobrodzka 19, Lok. 3, 03-214 Warszawa
- c) Podstawowy przedmiot działalności zgodnie z wpisem do KRS:
- wytwarzanie energii elektrycznej PKD 35.11.Z,
 - przesyłanie energii elektrycznej PKD 35.12.Z,
 - dystrybucja energii elektrycznej PKD 35.13.Z,
 - handel energią elektryczną PKD 35.14.Z,
 - pozostałe doradztwo w zakresie prowadzenia działalności gospodarczej i zarządzania PKD 70.22.Z,
 - roboty związane z budową linii telekomunikacyjnych i elektroenergetycznych PKD 42.22.Z,
 - roboty związane z budową pozostałych obiektów inżynierii lądowej i wodnej PKD 42.99.,
 - kupno i sprzedaż nieruchomości na własny rachunek PKD 68.10.Z,
 - pośrednictwo w obrocie nieruchomościami PKD 68.31.Z,
 - zarządzanie nieruchomościami wykonywane na zlecenie PKD 68.32.Z,
- d) Organ prowadzący rejestr:
- Sąd Rejonowy dla m. st. Warszawy w Warszawie, XIII Wydział Gospodarczy Krajowego Rejestru Sądowego; Spółka została zarejestrowana w Rejestrze Przedsiębiorców Krajowego Rejestru Sądowego pod numerem KRS 0000475228,
- e) Udział Emitenta w kapitale jednostki poprzez spółkę zależną FIGENE Energia Sp. z o.o. 100%, w całkowitej liczbie głosów 100%.

10. Jednostka zależna od FIGENE CAPITAL S.A.

- a) Nazwa: **PT Energia Sp. z o.o.**
- b) Siedziba: ul. Grzybowska 12/14, Lok. B-3, 00-132 Warszawa
- c) Podstawowy przedmiot działalności zgodnie z wpisem do KRS:
- wytwarzanie energii elektrycznej PKD 35.11.Z,
 - przesyłanie energii elektrycznej PKD 35.12.Z,
 - dystrybucja energii elektrycznej PKD 35.13.Z,
 - handel energią elektryczną PKD 35.14.Z,
 - pozostałe doradztwo w zakresie prowadzenia działalności gospodarczej i zarządzania PKD 70.22.Z,
 - roboty związane z budową linii telekomunikacyjnych i elektroenergetycznych PKD 42.22.Z,
 - roboty związane z budową pozostałych obiektów inżynierii lądowej i wodnej, gdzie indziej niesklasyfikowane PKD 42.99.Z,
 - kupno i sprzedaż nieruchomości na własny rachunek PKD 68.10.Z,
 - rozbiórka i burzenie obiektów budowlanych PKD 43.11.Z,
 - przygotowanie terenu pod budowę PKD 43.12.Z,
- d) Organ prowadzący rejestr:
- Sąd Rejonowy dla Łodzi-Śródmieścia w Łodzi, XX Wydział Gospodarczy Krajowego Rejestru Sądowego;
Spółka została zarejestrowana w Rejestrze Przedsiębiorców Krajowego Rejestru Sądowego pod numerem KRS 0000492218,
- e) Udział Emitenta w kapitale jednostki 100%, w całkowitej liczbie głosów 100%.

11. Jednostka zależna od FIGENE CAPITAL S.A.

- a) Nazwa: **Equilibrium Sp. z o.o.**
- b) Siedziba: ul. Kuropatwy 26A, 02-892 Warszawa
- c) Podstawowy przedmiot działalności zgodnie z wpisem do KRS:
- wytwarzanie energii elektrycznej PKD 35.11.Z,
 - przesyłanie energii elektrycznej PKD 35.12.Z,
 - dystrybucja energii elektrycznej PKD 35.13.Z,
 - handel energią elektryczną PKD 35.14.Z,
 - pozostała działalność wspomagająca prowadzenie działalności gospodarczej, gdzie indziej niesklasyfikowana PKD 82.99.Z,
 - roboty związane z budową linii telekomunikacyjnych i elektroenergetycznych PKD 42.22.Z,
 - roboty związane z budową pozostałych obiektów inżynierii lądowej i wodnej, gdzie indziej niesklasyfikowane PKD 42.99.Z,
 - kupno i sprzedaż nieruchomości na własny rachunek PKD 68.10.Z,
 - pośrednictwo w obrocie nieruchomościami PKD 68.31.Z,
 - zarządzanie nieruchomościami wykonywane na zlecenie PKD 68.32.Z,
- d) Organ prowadzący rejestr:
- Sąd Rejonowy dla m. st. Warszawy w Warszawie, XIII Wydział Gospodarczy Krajowego Rejestru Sądowego; Spółka została zarejestrowana w Rejestrze Przedsiębiorców Krajowego Rejestru Sądowego pod numerem KRS 0000508549,
- e) Udział Emitenta w kapitale jednostki 100%, w całkowitej liczbie głosów 100%.



3. ZMIANY W GRUPIE KAPITAŁOWEJ

W okresie od 1 kwietnia do 30 czerwca 2019 roku miały miejsce następujące zmiany w Grupie Kapitałowej:

W dniu 28 czerwca 2019 roku Sąd Rejonowy dla m.st. Warszawy w Warszawie XII Wydział Gospodarczy Krajowego Rejestru Sądowego dokonał rejestracji zmian uchwalonych przez Nadzwyczajne Zgromadzenie Wspólników spółki FIGENE Energia Sp. z o.o. w dniu 18 lutego 2019 roku - podwyższenie kapitału zakładowego Spółki o 12,3 mln PLN oraz zmianę nazwy spółki z CRE Energia Sp. z o.o. na FIGENE Energia Sp. z o.o.

4. SZACUNKI I ZAŁOŻENIA

Szacunek to proces ustalania wartości składnika sprawozdania finansowego wymagającego własnego osądu na podstawie najbardziej aktualnych, dostępnych i wiarygodnych informacji. Grupa dokonuje ciągłej weryfikacji szacunków w zależności od zmieniających się okoliczności stanowiących podstawę ich dokonania. Do najczęściej występujących szacunków zaliczane są:

- ujęcie i wycena umów leasingowych,
- planowane przychody związane z nabytymi wierzytelnościami, które są wyceniane według amortyzowanego kosztu z zastosowaniem efektywnej stopy procentowej,
- stawki amortyzacyjne,
- rezerwy,
- odpisy aktualizujące.

Zmiany szacunku poszczególnego składnika sprawozdania finansowego Grupa uwzględnia przy obliczaniu zysku/straty netto w okresie, w którym ma miejsce zmiana szacunku, jeśli dotyczy tego okresu lub w okresie, w którym ma miejsce zmiana i w przyszłych okresach, jeżeli dotyczy wszystkich tych okresów. Skutki zmiany szacunku w celu uzyskania porównywalności danych są prezentowane przy zachowaniu kryteriów klasyfikacyjnych zastosowanych w latach poprzednich, to znaczy ujmowane w tej samej pozycji sprawozdania z całkowitych dochodów, w której sklasyfikowano wcześniej wartość szacunku.

5. STOSOWANE ZASADY RACHUNKOWOŚCI

PODSTAWA SPORZĄDZENIA

FIGENE CAPITAL S.A. sporządza skonsolidowane i jednostkowe sprawozdania finansowe zgodnie z Międzynarodowymi Standardami Sprawozdawczości Finansowej („MSSF”), zatwierdzonymi przez Unię Europejską („UE”). Na dzień 14 sierpnia 2019 roku, zważywszy na bieżący przebieg zatwierdzania MSSF w UE oraz rodzaj działalności Grupy Kapitałowej FIGENE CAPITAL, nie występują żadne różnice między MSSF stosowanymi przez Grupę Kapitałową FIGENE CAPITAL i MSSF zatwierdzonymi przez UE.

W zakresie nieuregulowanym powyższymi standardami niniejsze sprawozdanie zostało sporządzone zgodnie z wymogami ustawy z dnia 29 września 1994 roku o rachunkowości (Dz. U. z 2019 r. poz. 351 z późn. zm.) i wydanymi na jej podstawie przepisami wykonawczymi.

Niniejsze śródroczne skrócone skonsolidowane sprawozdanie finansowe zostało sporządzone zgodnie z Międzynarodowym Standardem Rachunkowości 34 „Śródroczna sprawozdawczość finansowa” („MSR 34”). Zasady rachunkowości przyjęte przy sporządzaniu niniejszego śródrocznego skróconego skonsolidowanego sprawozdania finansowego są zgodne z zasadami przyjętymi przy sporządzaniu rocznego skonsolidowanego sprawozdania finansowego za rok obrotowy zakończony 31 grudnia 2018 roku, za wyjątkiem nowych standardów rachunkowości stosowanych od dnia 1 stycznia 2019 roku



Niniejsze śródroczne skrócone skonsolidowane sprawozdanie finansowe nie zawiera informacji i ujawnień wymaganych przy pełnych sprawozdaniach finansowych i powinno być odczytywane łącznie z rocznym skonsolidowanym sprawozdaniem finansowym za rok obrotowy zakończony 31 grudnia 2018 roku.

Skonsolidowane sprawozdania finansowe prezentowane są w polskich złotych („zł” lub „PLN”), które dla Spółki są walutą funkcjonalną i walutą prezentacji.

Niniejsze śródroczne skrócone skonsolidowane sprawozdanie finansowe zostało sporządzone zgodnie z zasadą kosztu historycznego, za wyjątkiem aktywów i zobowiązań finansowych wycenianych według wartości godziwej przez wynik finansowy.

Sporządzanie sprawozdań finansowych zgodnie z MSSF zatwierdzonymi przez UE, wymaga użycia pewnych szacunków księgowych i przyjmowania założeń, co do przyszłych zdarzeń. Obszary, w których założenia te miały istotne znaczenia dla niniejszego skróconego sprawozdania finansowego obejmują rzeczowe aktywa trwałe i wartości niematerialne (oszacowanie wartości odzyskiwalnej oraz okresu użytkowania aktywów trwałych) oraz podatek odroczony (oszacowanie przez Zarząd przyszłych wyników podatkowych Spółki).

Dane finansowe zaprezentowane zostały w polskich złotych i groszach lub z mniejszą dokładnością w wybranych sytuacjach.

OKRESY PREZENTOWANE

Kwartalne skonsolidowane i jednostkowe sprawozdanie finansowe zawiera dane za okres od 1 kwietnia 2019 roku do 30 czerwca 2019 roku oraz dane porównawcze za okres od 1 kwietnia 2018 roku do 30 czerwca 2018 roku dla sprawozdania z całkowitych dochodów, sprawozdania z przepływów pieniężnych. Dla sprawozdania ze zmian w kapitale własnym za okres od 1 stycznia 2019 roku do 30 czerwca 2019 roku oraz dane porównawcze za okres od 1 stycznia 2018 roku do 31 grudnia 2018 roku i od 1 stycznia 2018 roku do 30 czerwca 2018 roku. Dla sprawozdania z sytuacji finansowej dane prezentowane są według stanu na dzień 30 czerwca 2019 roku oraz według stanu na 31 grudnia 2018 roku i 30 czerwca 2018 roku.

KONTYNUACJA DZIAŁALNOŚCI

Sprawozdanie zostało sporządzone przy założeniu kontynuacji działalności gospodarczej w dającej się przewidzieć przyszłości. Nie istnieją okoliczności wskazujące na zagrożenie kontynuowania działalności Grupy.

SEZONOWOŚĆ I CYKLICZNOŚĆ

Działalność operacyjna Spółki i Grupy FIGENE nie ma charakteru sezonowego, ani nie podlega cyklicznym trendom.

PRZELICZANIE POZYCJI WYRAŻONYCH W WALUCIE OBCEJ

Operacje dokonywane w walutach obcych przelicza się na moment początkowego ujęcia na walutę funkcjonalną:

- po kursie kupna lub sprzedaży walut stosowanych przez bank, w którym następuje transakcja, w przypadku operacji sprzedaży lub kupna walut oraz operacji zapłaty należności lub zobowiązań,
- według średniego kursu ustalonego dla danej waluty przez NBP obowiązującego na dzień zawarcia transakcji. Kursem obowiązującym na dzień zawarcia transakcji jest średni kurs NBP ogłoszony w ostatnim dniu roboczym poprzedzającym zawarcie transakcji,



- po kursie ustalonym do przychodu środków dewizowych, w przypadku założenia dewizowych lokat terminowych w księgach rachunkowych na dzień operacji po kursie obowiązującym w tym dniu.

Rozchód środków pieniężnych z rachunków dewizowych oraz kasy walutowej wyceniany jest według metody FIFO – pierwsze weszło pierwsze wyszło, a różnice kursowe wynikające z tego rozchodu ujmują się na bieżąco w przychodach i kosztach finansowych.

Na dzień bilansowy pieniężne pozycje aktywów i pasywów (jednostki waluty, należności i zobowiązania) wycenia się po kursie natychmiastowej wymiany obowiązującym w tym dniu, tj. po średnim kursie NBP ustalonym dla danej waluty. Pozostałe pozycje bilansu prezentuje się w wartości wynikającej z pierwotnego ujęcia w księgach.

Dodatkowo i ujemne różnice kursowe wynikające z przeliczenia pozycji wyrażonych w walutach obcych na dzień bilansowy ujmują się w sprawozdaniu z całkowitych dochodów okresu, w którym różnice te powstały.

NOWE STANDARDY, INTERPRETACJE I ZMIANY OPUBLIKOWANYCH STANDARDÓW MAJĄCE ZASTOSOWANIE PO RAZ PIERWSZY ZA OKRESY SPRAWOZDAWCZE ROZPOCZYNAJĄCE SIĘ DNIA 1 STYCZNIA 2019 ROKU

Poniżej przedstawiono standardy, zmiany do istniejących standardów oraz interpretacje opublikowane przez Radę Międzynarodowych Standardów Rachunkowości (RMSR) oraz zatwierdzone do stosowania w UE, które wchodzi w życie po raz pierwszy w sprawozdaniu finansowym Grupa za 2019 rok.

MSSF 16 Leasing

MSSF 16 Leasing („MSSF 16”) opublikowany w Dz. Urz. UE, który zastąpił MSR 17 Leasing, KIMSF 4 Ustalenie, czy umowa zawiera leasing, SKI 15 Leasing operacyjny – specjalne oferty promocyjne oraz SKI 27 Ocena istoty transakcji wykorzystujących formę leasingu.

MSSF 16 określa zasady ujmowania dotyczące leasingu w zakresie wyceny, prezentacji i ujawniania informacji. MSSF 16 wprowadza jednolity model rachunkowości leasingobiorcy i wymaga, aby leasingobiorca ujmował aktywa i zobowiązania wynikające z każdego leasingu z okresem przekraczającym 12 miesięcy, chyba że bazowy składnik aktywów ma niską wartość. W dacie rozpoczęcia leasingobiorca ujmuje składnik aktywów z tytułu prawa do użytkowania bazowego składnika aktywów oraz zobowiązanie z tytułu leasingu, które odzwierciedla jego obowiązek dokonywania opłat leasingowych.

Leasingobiorca odrębnie ujmuje amortyzację składnika aktywów z tytułu prawa do użytkowania i odsetki od zobowiązania z tytułu leasingu.

Leasingobiorca aktualizuje wycenę zobowiązania z tytułu leasingu po wystąpieniu określonych zdarzeń (np. zmiany w odniesieniu do okresu leasingu, zmiany w przyszłych opłatach leasingowych wynikającej ze zmiany w indeksie lub stawce stosowanej do ustalenia tych opłat). Co do zasady, leasingobiorca ujmuje aktualizację wyceny zobowiązania z tytułu leasingu jako korektę wartości składnika aktywów z tytułu prawa do użytkowania.

Rachunkowość leasingodawcy zgodnie z MSSF 16 pozostaje zasadniczo niezmienną względem rachunkowości zgodnie z MSR 17. Leasingodawca dalej będzie ujmował wszystkie umowy leasingowe z zastosowaniem tych samych zasad klasyfikacji co w przypadku MSR 17, rozróżniając leasing operacyjny i leasing finansowy.

Grupa przyjęła standard MSSF 16 Leasing i zdecydowała się na zastosowanie zmodyfikowanego podejścia retrospektywnego, bez przekształcania danych porównywalnych (z łącznym efektem



pierwszego zastosowania) zgodnie z MSSF 16.C5(b). W momencie zastosowania MSSF 16 po raz pierwszy zobowiązania z tytułu leasingu wycenione zostały w wartości bieżącej pozostałych opłat leasingowych, zdyskontowanych przy użyciu krańcowej stopy procentowej leasingobiorcy w dniu pierwszego zastosowania.

MSSF 16 ustanawia nowe zasady rachunkowości mające zastosowanie dla raportowania umów leasingu. Na dzień 1 stycznia 2019 roku Grupa zidentyfikowała trzy główne kategorie umów leasingu: dzierżawa gruntów, najem lokali biurowych oraz pozostałe najmy - maszyny, urządzenia techniczne. Prezentacja umów leasingu w sprawozdaniu z sytuacji finansowej zależy w głównej mierze od: zakresu umów zakwalifikowanych jako leasing, okresu leasingu przyjętego dla poszczególnych rodzajów umów, co wymaga przyjęcia istotnych szacunków przez Zarząd Spółki.

Zarząd weryfikuje przyjęte szacunki w oparciu o zmiany czynników branych pod uwagę przy ich dokonywaniu, nowe informacje lub ustaloną praktykę rynkową. Okres leasingu obejmuje nieodwołalny okres umowy wraz z okresami, na które można przedłużyć leasing, jeżeli można z wystarczającą pewnością założyć, że Grupa skorzysta z tego prawa oraz okresami, w których można wypowiedzieć leasing, jeżeli można z wystarczającą pewnością założyć, że Grupa nie skorzysta z tego prawa.

Dla umów zawartych na czas nieokreślony, Grupa przyjmuje okres wypowiedzenia jako nieodwołalny okres leasingu. W przypadku umów leasingu zawartych na czas nieokreślony większość okresów wypowiedzenia jest krótsza niż 12 miesięcy i dla tych umów Grupa zastosowała zwolnienie z ujmowania leasingów krótkoterminowych. Wskutek tego, takie kontrakty są traktowane jako umowy krótkoterminowe i nie są wyceniane ani prezentowane w sprawozdaniu z sytuacji finansowej.

Wpływ zastosowania MSSF 16 na Grupę dotyczy tylko i wyłącznie Grupy jako leasingobiorcy i skutkuje:

- a) ujęciem wszystkich umów leasingu zgodnie z jednym modelem, w ramach którego w sprawozdaniu z sytuacji finansowej ujmuje się aktywo z tytułu prawa do użytkowania leasingowanego aktywa w korespondencji ze zobowiązaniem wynikającym z umów leasingu;
- b) rozpoznanem amortyzacji od aktywa z tytułu prawa do użytkowania oraz kosztów odsetkowych od zobowiązania leasingowego, zamiast rozpoznania kosztów operacyjnych;
- c) przyspieszonym rozpoznanem kosztów związanych z umowami leasingu, wynikającym w szczególności z komponentu odsetkowego.

- Zmiana do MSSF 9 „Instrumenty finansowe” – prawo wcześniejszej spłaty z negatywnym wynagrodzeniem. Zmiana ma zastosowanie dla okresów rocznych rozpoczynających się dnia 1 stycznia 2019 roku lub później.

- KIMSF 23 „Niepewność w sposobie ujmowania podatku dochodowego”. Interpretacja ma zastosowanie dla okresów rocznych rozpoczynających się 1 stycznia 2019 r. lub później.

- Zmiana do MSR 28 „Długoterminowe udziały w jednostkach stowarzyszonych i wspólnych przedsięwzięciach”. Zmiana ma zastosowanie dla okresów rocznych rozpoczynających się dnia 1 stycznia 2019 roku lub później.

- Zmiany wynikające z przeglądu MSSF 2015-2017 dotyczące standardów MSSF 3, MSSF 11, MSR 12, MSR 23. Zmiany mają zastosowanie dla okresów rocznych rozpoczynających się dnia 1 stycznia 2019 roku lub później.

- Zmiany do MSR 19 „Zmiana, ograniczenie lub rozliczenie programu”. Zmiana ma zastosowanie dla okresów rocznych rozpoczynających się dnia 1 stycznia 2019 roku lub później.

Wyżej wymienione zmiany do istniejących standardów nie miały istotnego wpływu na sprawozdania finansowe Spółki za I i za II kwartał 2019 roku.



STANDARDY RACHUNKOWOŚCI, ZMIANY I INTERPRETACJE, KTÓRE JESZCZE NIE OBOWIĄDUJĄ

Następujące zmiany istniejących standardów, które nie są obowiązujące w roku 2019 i których Grupa Kapitałowa FIGENE CAPITAL nie zdecydowała się zastosować wcześniej, zostały już opublikowane:

- Zmiany do MSSF 10 i MSR 28 „Sprzedaż lub wniesienie aktywów pomiędzy inwestorem a jego jednostkami stowarzyszonymi lub wspólnymi przedsięwzięciami” – termin wejścia w życie został odroczony na czas nieokreślony. Zmiany nie zostały jeszcze zatwierdzone przez UE.
- Zmiany w zakresie referencji do Założeń Koncepcyjnych w MSSF. Zmiany mają zastosowanie dla okresów rocznych rozpoczynających się dnia 1 stycznia 2020 roku lub później. Zmiany nie zostały jeszcze zatwierdzone przez UE.
- Zmiany do MSSF 3 „Połączenia jednostek gospodarczych”. Zmiany mają zastosowanie dla okresów rocznych rozpoczynających się dnia 1 stycznia 2020 roku lub później. Zmiany nie zostały jeszcze zatwierdzone przez UE.
- Zmiany do MSR 1 „Prezentacja sprawozdań finansowych” oraz MSR 8 „Zasady (polityka) rachunkowości, zmiany wartości szacunkowych i korygowanie błędów” – Definicja terminu „istotny”.

Zmiany mają zastosowanie dla okresów rocznych rozpoczynających się dnia 1 stycznia 2020 roku lub później. Zmiany nie zostały jeszcze zatwierdzone przez UE. Zarząd jest w trakcie oceny wpływu powyższych standardów i interpretacji na sprawozdawczość Grupy.

BŁĘDY LAT POPRZEDNICH

Błąd lat poprzednich (błąd podstawowy) to błąd wykryty w bieżącym roku obrotowym, ale popełniony w poprzednim roku obrotowym (poprzednich latach obrotowych), którego znaczenie jest na tyle istotne, iż w świetle jego ujawnienia nie można stwierdzić czy sprawozdanie finansowe za poprzedni okres lub kilka poprzednich okresów było wiarygodne, rzetelnie i jasno przedstawiało sytuację majątkową i finansową oraz wynik finansowy na dzień jego sporządzenia.

Kwota korekty błędu podstawowego odnoszącego się do ubiegłych okresów obrotowych wykazywana jest w sprawozdaniu finansowym jako korekta zysku/straty z lat ubiegłych. Dane porównywalne są przekształcone, z wyjątkiem sytuacji, gdy jest to niewykonalne ze względów praktycznych. Przez przekształcenie danych porównywalnych rozumie się doprowadzenie danych roku poprzedniego do porównywalności z danymi roku bieżącego. W tym celu Grupa wykazuje kwotę błędu podstawowego w sprawozdaniu finansowym za rok poprzedni w następujący sposób:

- jeżeli błąd podstawowy powstał w roku poprzednim – jako obciążenie wyniku finansowego tego roku,
- jeżeli błąd podstawowy powstał w latach poprzedzających rok poprzedni – jako obciążenie zysku/straty z lat ubiegłych.

ZMIANY ZASAD RACHUNKOWOŚCI

Zmian zasad rachunkowości Grupa dokonuje jedynie wtedy, gdy mają miejsce zmiany standardów rachunkowości oraz gdy zmian dokonuje się w celu zapewnienia bardziej rzetelnej prezentacji danych w sprawozdaniu finansowym.

W celu zapewniania porównywalności danych finansowych zmienione zasady rachunkowości Grupa stosuje również w odniesieniu do danych porównywalnych (zwykle rok poprzedni) prezentowanych w sprawozdaniu finansowym za rok bieżący, z wyjątkiem sytuacji, gdy nie ma możliwości rozsądnego ustalenia kwot wynikających ze zmiany korekt odnoszących się do ubiegłych okresów obrotowych. Korekty wynikające ze zmiany polityki rachunkowości powinny zostać wykazane jako korekty



zysku/straty z lat ubiegłych. Dane porównywalne są przekształcane, z wyjątkiem sytuacji, gdy jest to niewykonalne ze względów praktycznych. Do prezentacji danych porównywalnych mają zastosowanie zasady określone dla prezentacji danych porównywalnych w przypadku błędu podstawowego. Doprowadzenie do porównywalności polega na przeliczeniu danych finansowych za rok poprzedni według zasad obowiązujących w roku bieżącym. W przypadku doprowadzenia danych za rok poprzedni do porównywalności Grupa nie dokonuje korekt zapisów w księgach rachunkowych poprzedniego roku (doprowadzanego do porównywalności).

Dane porównywalne ujmuje się bezpośrednio w sprawozdaniu z sytuacji finansowej, sprawozdaniu z całkowitych dochodów podając w informacji dodatkowej opis zmian.

W prezentowanym okresie Grupa nie zmieniała zasad (polityki) rachunkowości i stosowała te same metody obliczeniowe co w ostatnim rocznym sprawozdaniu finansowym.

ZDARZENIA PO DACIE BILANSU

Zdarzenia następujące po dniu bilansowym są to zdarzenia, zarówno korzystne jak i niekorzystne, które mają miejsce pomiędzy dniem bilansowym a datą zatwierdzenia sprawozdania finansowego do publikacji (sporządzenia sprawozdania).

Grupa identyfikuje rzeczowe zdarzenia w następującym podziale:

- zdarzenia, które dostarczają dowodów na istnienie określonego stanu na dzień bilansowy (zdarzenia następujące po dniu bilansowym wymagające dokonania korekt) oraz
- zdarzenia, które wskazują na stan zaistniały po dniu bilansowym (zdarzenia następujące po dniu bilansowym i niewymagające dokonania korekt).

Kwoty ujęte w sprawozdaniu finansowym są korygowane w taki sposób, aby uwzględnić zdarzenia następujące po dniu bilansowym i wymagające dokonania korekt.

Kwot ujętych w sprawozdaniu finansowym nie koryguje się w celu odzwierciedlenia takich zdarzeń następujących po dniu bilansowym, które określa się jako niewymagające dokonania korekt.

Jeżeli zdarzenia następujące po dniu bilansowym i niewymagające dokonania korekt mają tak duże znaczenie, iż brak ujawnienia informacji na ich temat wpłynąłby na zdolność użytkowników sprawozdań finansowych do dokonywania właściwych ocen i podejmowania odpowiednich decyzji, Grupa ujawnia poniższe informacje na temat każdej znaczącej kategorii zdarzeń następujących po dniu bilansowym i niewymagających dokonania korekt opisując:

- charakter zdarzenia oraz
- oszacowanie jego skutków finansowych lub stwierdzenie, iż takiego szacunku nie można dokonać.

STOSOWANIE ZASAD

W sprawozdaniu finansowym oraz danych porównywalnych Grupa nie zastosowała zasad dotyczących wyceny wierzytelności nabytych oraz szacunku przychodów i kosztów dotyczących odzyskanych wierzytelności.

6. SEGMENTY DZIAŁALNOŚCI

Organizacja i zarządzanie Grupą odbywają się w podziale na segmenty, uwzględniające rodzaj prowadzonej działalności przez poszczególne Spółki Grupy.

Grupa prezentuje informacje dotyczące segmentów działalności zgodnie z MSSF 8 „Segmenty operacyjne”.

Segment operacyjny stanowi część składową Grupy, która angażuje się w działalność gospodarczą, w związku z którą może uzyskiwać przychody i ponosić koszty, dla której są dostępne odrębne informacje finansowe, której wyniki działalności są regularnie oceniane przez organ odpowiedzialny za podejmowanie decyzji operacyjnych (Zarząd FIGENE CAPITAL S.A.), związanych ze sposobem alokowania zasobów oraz oceną wyników działalności w danym segmencie.

W wyniku analiz kryteriów agregacji oraz progów ilościowych wydzielono w skonsolidowanym sprawozdaniu finansowym Grupy następujące segmenty operacyjne:

Segment 1 – Windykacja wierzytelności – który obejmuje działalność jednostki dominującej w zakresie obrotu pakietami wierzytelności i windykacji wierzytelności nabytych przez Spółkę

Segment 2 – Energia odnawialna – który obejmuje wytwarzanie i sprzedaż energii wiatrowej;

Poniżej zaprezentowane zostały podstawowe raporty dotyczące wyników osiągniętych w wyszczególnionych segmentach operacyjnych.

Sprawozdanie z sytuacji finansowej na dzień 30 czerwca 2019 roku

Wyszczególnienie	Windykacja wierzytelności	Energia odnawialna	Wyłączenia konsolidacyjne	Razem
Aktywa segmentu	6 077 247,80	236 607 406,88	-35 592 638,77	207 092 015,91
Aktywa ogółem	6 077 247,80	236 607 406,88	-35 592 638,77	207 092 015,91
Zobowiązania segmentu	2 834 627,48	18 258 698,50	-6 982 011,78	14 111 314,20
Zobowiązania ogółem	2 834 627,48	18 258 698,50	-6 982 011,78	14 111 314,20

Przychody i koszty za okres od 1 stycznia 2019 roku do 30 czerwca 2019 roku

Wyszczególnienie	Windykacja wierzytelności	Energia odnawialna	Wyłączenia konsolidacyjne	Razem
	Działalność kontynuowana			
Przychody segmentu ogółem	232 254,64	138 943,27	0,00	371 197,91
Przychody segmentu (zewnątrzne)	151 304,39	135 079,64	0,00	286 384,03
Przychody segmentu (wewnętrzne)	0,00	0,00	0,00	0,00
Pozostałe przychody operacyjne	80 950,25	3 863,63	0,00	84 813,88
Koszty segmentu ogółem	-238 106,62	-1 026 157,23	0,00	-1 264 263,85
Koszty segmentu (zewnątrzne)	-137 158,92	-1 026 157,23	0,00	-1 163 316,15
Koszty segmentu (wewnętrzne)	0,00	0,00	0,00	0,00
Pozostałe koszty operacyjne	-100 947,70	0,00	0,00	-100 947,70
Wynik segmentu	-5 851,98	-887 213,96	0,00	-893 065,94
Przychody i koszty finansowe	-343 604,82	4 149 064,31	0,00	3 805 459,49
Zysk/strata przed opodatkowaniem	-349 456,80	3 261 850,35	0,00	2 912 393,55
Podatek dochodowy	0,00	-298 192,00	0,00	-298 192,00
Zysk/strata netto	-349 456,80	2 963 658,35	0,00	2 614 201,55

Sprawozdanie z sytuacji finansowej na dzień 31 grudnia 2018 roku

Wyszczególnienie	Windykacja wierzytelności	Energia odnawialna	Wyłączenia konsolidacyjne	Razem
Aktywa segmentu	8 105 364,91	205 283 014,93	-9 259 277,12	204 129 101,72
Aktywa ogółem	8 105 364,91	205 283 014,93	-9 259 277,12	204 129 101,72
Zobowiązania segmentu	2 227 136,94	10 471 437,10	-855 679,29	11 842 893,75
Zobowiązania ogółem	2 227 136,94	10 471 437,10	-855 679,29	11 842 893,75

Przychody i koszty za okres od 1 stycznia 2018 roku do 31 grudnia 2018 roku

Wyszczególnienie	Windykacja wierzytelności	Energia odnawialna	Wyłączenia konsolidacyjne	Razem
	Działalność kontynuowana			
Przychody segmentu ogółem	112 621,74	0,00	0,00	112 621,74
Przychody segmentu (zewnętrzne)	85 887,07	0,00	0,00	85 887,07
Przychody segmentu (wewnętrzne)	0,00	0,00	0,00	0,00
Pozostałe przychody operacyjne	26 734,67	0,00	0,00	26 734,67
Koszty segmentu ogółem	-1 346 798,01	0,00	-883 675,00	-2 230 473,01
Koszty segmentu (zewnętrzne)	-212 104,82	0,00	0,00	-212 104,82
Koszty segmentu (wewnętrzne)	0,00	0,00	0,00	0,00
Pozostałe koszty operacyjne	-1 134 693,19	0,00	-883 675,00	-2 018 368,19
Wynik segmentu	-1 234 176,27	0,00	-883 675,00	-2 117 851,27
Przychody i koszty finansowe	-341 210,05	0,00	0,00	-341 210,05
Zysk/strata przed opodatkowaniem	-1 575 386,32	0,00	-883 675,00	-2 459 061,32
Podatek dochodowy	168 786,00	0,00	0,00	168 786,00
Zysk/strata netto	-1 406 600,32	0,00	-883 675,00	-2 290 275,32

7. PRZYCHODY

Wyszczególnienie	01.04.2019 - 30.06.2019	01.01.2019 - 30.06.2019	01.04.2018 - 30.06.2018	01.01.2018 - 30.06.2018
Działalność kontynuowana	210 504,07	286 384,03	34 184,11	59 585,83
Przychody ze sprzedaży wierzytelności	125 000,00	125 000,00	0,00	0,00
Przychody z windykacji	12 085,59	22 504,39	34 184,11	59 585,83
Przychody ze sprzedaży energii elektrycznej	73 418,48	135 079,64	0,00	0,00
Przychody z sprzedaży usług pozostałych	0,00	3 800,00	0,00	0,00
SUMA przychodów ze sprzedaży	210 504,07	286 384,03	34 184,11	59 585,83
Pozostałe przychody operacyjne	77 964,58	84 813,88	1 292,48	163,97
Przychody finansowe	4 672 542,65	4 679 225,40	0,00	0,00
SUMA przychodów ogółem z działalności kontynuowanej	4 961 011,30	5 050 423,31	35 476,59	59 749,80
Przychody z działalności zaniechanej	0,00	0,00	0,00	0,00
SUMA przychodów ogółem	4 961 011,30	5 050 423,31	35 476,59	59 749,80



Przychody ze sprzedaży - szczegółowa struktura geograficzna

Grupa uzyskuje 100% przychodów ze sprzedaży na terenie Polski.

Główni klienci

Na dzień 30 czerwca 2019 roku oraz na dzień 31 grudnia 2018 roku Grupa nie zidentyfikowała, kluczowych odbiorców, dla których wartość obrotów przekroczyłaby poziom 10% przychodów ze sprzedaży.

8. KOSZTY DZIAŁALNOŚCI OPERACYJNEJ

Wyszczególnienie	01.04.2019 - 30.06.2019	01.01.2019 - 30.06.2019	01.04.2018 - 30.06.2018	01.01.2018 - 30.06.2018
Amortyzacja, w tym:	188 521,91	192 498,79	0,00	0,00
<i>amortyzacja prawo do użytkowania (leasing)</i>	<i>187 484,54</i>	<i>191 461,42</i>	<i>0,00</i>	<i>0,00</i>
Zużycie materiałów i energii	4 957,64	5 049,11	80,01	0,00
Usługi obce, w tym:	200 318,38	310 521,89	8 016,59	74 687,50
<i>leasing krótkoterminowy (do 12 m-cy)</i>	<i>2 656,17</i>	<i>5 312,34</i>	<i>0,00</i>	<i>0,00</i>
Podatki i opłaty	41 004,69	66 997,37	0,00	0,00
Wynagrodzenia	256 754,60	426 631,90	0,00	0,00
Ubezpieczenia społeczne i inne świadczenia	21 312,66	37 490,14	0,00	0,00
Inne koszty rodzajowe	734,53	1 887,86	0,00	0,00
Koszty według rodzajów ogółem, w tym:	713 604,41	1 041 077,06	8 096,60	74 687,50
Koszty sprzedaży (wielkość ujemna)	0,00	0,00	-1 530,60	-14 897,48
Koszty ogólnego zarządu (wielkość ujemna)	-713 604,41	-1 041 077,06	-6 566,00	-59 790,02
Koszty bezpośrednie świadczonych usług	95 319,46	122 239,09	3 737,15	15 209,90
Cena zakupu spłaconych wierzytelności	50 383,79	50 953,47	3 737,15	15 209,90
Pozostałe koszty bezpośrednie	19,52	19,52	0,00	0,00
Koszt własny sprzedaży	44 916,15	71 266,10	0,00	0,00

Koszty świadczeń pracowniczych

W tabeli poniżej przedstawiono informacje dotyczące osób zatrudnionych w przeliczeniu na pełne etaty (z uwzględnieniem Zarządu):

Wyszczególnienie	01.01.2019 - 30.06.2019	01.01.2018 - 30.06.2018
Zarząd	2	1
Rada Nadzorcza	5	4
Umowy o pracę	2	0
Umowy cywilnoprawne	2	0
Razem	11	5

Grupa poniosła następujące koszty zatrudnienia:

Wyszczególnienie	01.04.2019 - 30.06.2019	01.01.2019 - 30.06.2019	01.04.2018 - 30.06.2018	01.01.2018 - 30.06.2018
Wynagrodzenia	256 754,60	426 631,90	0,00	0,00
Ubezpieczenia społeczne i inne świadczenia	21 312,66	37 490,14	0,00	0,00
Suma kosztów świadczeń pracowniczych, w tym:	278 067,26	464 122,04	0,00	0,00
Pozycje ujęte w kosztach ogólnego zarządu	278 067,26	464 122,04	0,00	0,00

9. POZOSTAŁE PRZYCHODY I KOSZTY OPERACYJNE

Pozostałe przychody operacyjne	01.04.2019 - 30.06.2019	01.01.2019 - 30.06.2019	01.04.2018 - 30.06.2018	01.01.2018 - 30.06.2018
Zwrot poniesionych opłat sądowych	0,00	825,00	0,00	0,00
Korekta kosztów wynagrodzenia za 2018 rok	0,00	2 161,22	0,00	0,00
Rozwiązanie rezerw na koszty sądowe i koszty zastępstwa procesowego	12 497,55	12 497,55	0,00	0,00
Zobowiązania przedawnione	65 466,22	65 466,22	0,00	0,00
Przychody refakturowane	0,00	3 861,74	0,00	0,00
Pozostałe	0,81	2,15	1 292,48	163,97
Razem	77 964,58	84 813,88	1 292,48	163,97

Do pozostałych przychodów operacyjnych klasyfikowane są przychody i zyski niezwiązane w sposób bezpośredni z działalnością operacyjną Grupy. Do tej kategorii zaliczane są otrzymane dotacje, zyski z tytułu sprzedaży rzeczowych aktywów trwałych, otrzymane odszkodowania związane ze zwrotem kosztów sądowych, nadpłaconych zobowiązań podatkowych, za wyjątkiem podatku dochodowego od osób prawnych oraz otrzymane odszkodowania z tytułu strat w majątku spółki, który objęty był ubezpieczeniem.

Do pozostałych przychodów operacyjnych zaliczane są także rozwiązania odpisów aktualizujących wartość należności, zapasów oraz odpisów z tytułu trwałej utraty wartości składników majątku trwałego a także rozwiązanie rezerw.

Pozostałe koszty operacyjne	01.04.2019 - 30.06.2019	01.01.2019 - 30.06.2019	01.04.2018 - 30.06.2018	01.01.2018 - 30.06.2018
Koszty egzekucyjne i sądowe	0,00	74,00	0,00	0,00
Wierzytelności spisane jako nieściągalne	61 953,70	62 073,70	0,00	0,00
Koszty przegranych spraw sądowych	38 800,00	38 800,00	0,00	0,00
Kara umowna	0,00	0,00	8 000,00	22 332,13
Pozostałe	1 409,82	0,00	0,01	0,00
Razem	102 163,52	100 947,70	8 000,01	22 332,13



Dnia 7 marca 2019 roku Spółka dominująca otrzymała zarządzenie z Sądu Okręgowego w Poznaniu, na podstawie którego dokonała zapłaty kosztów sądowych w kwocie 38,8 tys. PLN. Zapłata należności na rzecz Skarbu Państwa wynikała z prawomocnego wyroku w sprawie I C 1012/16.

Do pozostałych kosztów operacyjnych zaliczane są koszty i straty niezwiązane w sposób bezpośredni z działalnością operacyjną Grupy. Kategoria ta obejmuje straty na sprzedaży składników rzeczowego majątku trwałego, przekazane darowizny tak w formie rzeczowej jak i pieniężnej na rzecz innych jednostek, w tym jednostek pożytku publicznego oraz skutki wynikające z gwarancji i poręczeń udzielonych na rzecz innych podmiotów.

Do pozostałych kosztów operacyjnych zaliczane są także koszty odpisów aktualizujących wartość należności oraz zapasów oraz odpisy z tytułu trwałej utraty wartości składników majątku trwałego.

10. PRZYCHODY I KOSZTY FINANSOWE

Przychody finansowe	01.04.2019 - 30.06.2019	01.01.2019 - 30.06.2019	01.04.2018 - 30.06.2018	01.01.2018 - 30.06.2018
Przychody z tytułu odsetek	56,40	6 739,15	0,00	0,00
Nieodpłatnie otrzymana wierzytelność	4 672 486,25	4 672 486,25	0,00	0,00
Razem	4 672 542,65	4 679 225,40	0,00	0,00

Do przychodów finansowych klasyfikowane są przychody z tytułu otrzymanych dywidend, odsetki od działalności lokacyjnej w różnego rodzaju formy instrumentów finansowych. Do działalności finansowej zaliczane są także zyski z tytułu różnic kursowych.

W dniu 27 czerwca 2019 roku Jednostka dominująca nabyła nieodpłatnie wierzytelność od Spółki Panfore Limited, o czym informowała w raporcie bieżącym nr 24/2019 z dnia 27 czerwca 2019 roku. Wierzytelność dotyczy Spółki zależnej Hagart Sp. z o.o. i jest to należność z tytułu pożyczki na kwotę 4.672,5 tys. PLN, w tym 475,5 tys. PLN należności z tytułu odsetek. Zgodnie z decyzją Zarządu Spółki FIGENE CAPITAL S.A. wartość godziwa, przejętej w drodze cesji wierzytelności, jest równa wartości nominalnej. Transakcja nieodpłatnie otrzymanej wierzytelności jest incydentalna i związana jest z nową działalnością Spółki czyli energią odnawialną.

Koszty finansowe	01.04.2019 - 30.06.2019	01.01.2019 - 30.06.2019	01.04.2018 - 30.06.2018	01.01.2018 - 30.06.2018
Koszty z tytułu odsetek, z tego:	461 612,42	858 765,91	0,79	9 139,39
- odsetki od zobowiązań handlowych	24 033,54	329 644,04	0,79	9 139,39
- odsetki od kredytów i pożyczek	72 510,06	160 080,00	0,00	0,00
- odsetki od leasingu	343 152,06	347 104,76	0,00	0,00
- odsetki od budżetowe	478,80	498,03	0,00	0,00
- pozostałe odsetki	21 437,96	21 439,08	0,00	0,00
Pozostałe koszty finansowe	12 500,00	15 000,00	0,00	0,00
Razem	474 112,42	873 765,91	0,79	9 139,39



Do kosztów finansowych klasyfikowane są koszty z tytułu wykorzystywania zewnętrznych źródeł finansowania, odsetki płatne z tytułu umów leasingu finansowego jakich Grupa jest stroną oraz inne koszty finansowe. Do działalności finansowej zaliczane są także straty z tytułu różnic kursowych.

11. ZYSK PRZYPADAJĄCY NA JEDNĄ AKCJĘ

Zysk podstawowy przypadający na jedną akcję obliczony został jako iloraz zysku netto przypadającego na akcjonariuszy Spółki dominującej przez średnią ważoną liczbę wyemitowanych akcji występujących w ciągu danego okresu sprawozdawczego.

Zysk rozwodniony przypadający na jedną akcję obliczony został jako iloraz zysku netto przypadającego na akcjonariuszy Spółki dominującej przez średnią ważoną liczbę wyemitowanych akcji występujących w ciągu danego okresu sprawozdawczego wraz ze średnią ważoną liczbą akcji, które byłyby wyemitowane przy zamianie rozwadniających potencjalnych akcji na akcje.

Wyliczenie zysku na jedną akcję i rozwodnionego zysku przypadającego na jedną akcję zostało oparte na następujących informacjach:

Wyliczenie zysku na jedną akcję - założenia	01.04.2019 - 30.06.2019	01.01.2019 - 30.06.2019	01.04.2018 - 30.06.2018	01.01.2018 - 30.06.2018
Zysk netto z działalności kontynuowanej	3 277 619,49	2 614 201,55	15 642,04	-61 619,12
Strata na działalności zaniechanej	0,00	0,00	0,00	0,00
Zysk netto przypadający na zwykłych akcjonariuszy, zastosowany do obliczenia rozwodnionego zysku na jedną akcję	3 277 619,49	2 614 201,55	15 642,04	-61 619,12
Efekt rozwodnienia	0,00	0,00	0,00	0,00
Zysk wykazany dla potrzeb wyliczenia wartości rozwodnionego zysku przypadającego na jedną akcję	3 277 619,49	2 614 201,55	15 642,04	-61 619,12

Liczba wyemitowanych akcji	01.04.2019 - 30.06.2019	01.01.2019 - 30.06.2019	01.04.2018 - 30.06.2018	01.01.2018 - 30.06.2018
Średnia ważona liczba akcji wykazana dla potrzeb wyliczenia wartości podstawowego zysku na jedną akcję w szt.	343 248 035	196 018 921	47 153 928	47 153 928
Efekt rozwodnienia liczby akcji zwykłych	35 000 000	35 000 000	0	0
Średnia ważona liczba akcji zwykłych wykazana dla potrzeb wyliczenia wartości rozwodnionego zysku na jedną akcję w szt.	378 248 035	231 018 921	47 153 928	47 153 928

Zysk/strata na jedną akcję	01.04.2019 - 30.06.2019	01.01.2019 - 30.06.2019	01.04.2018 - 30.06.2018	01.01.2018 - 30.06.2018
Zysk/Strata wykazany dla potrzeb wyliczenia wartości zysku/straty przypadającego na jedną akcję	0,0095	0,0133	0,0003	-0,0013
Zysk/Strata wykazany dla potrzeb wyliczenia wartości zysku/straty rozwodnionego przypadającego na jedną akcję	0,0087	0,0113	0,0003	-0,0013



Średnioważona liczba akcji została zaprezentowana zgodnie z liczbą akcji zarejestrowaną na dzień publikacji niniejszego raportu.

Na dzień bilansowy Grupa posiadała element powodujący rozwodnienie zysku na jedną akcję zwykłą w postaci 35.000.000 sztuk akcji podlegających emisji w ramach kapitału docelowego określonego uchwałą Nadzwyczajnego Walnego Zgromadzenia z dnia 10 grudnia 2018 roku.

W okresie między dniem bilansowym a dniem sporządzenia niniejszego sprawozdania finansowego Grupa nie dokonywała zakupu akcji własnych.

12. DYWIDENDY

W latach 2019 i 2018 żadne spółki Grupy nie wypłacały dywidendy.

13. WARTOŚĆ FIRMY

Wyszczególnienie	Wartość
WARTOŚĆ POCZĄTKOWA	
Na dzień 01.01.2019	162 632 226,09
Zwiększenia	17 792 970,84
Zwiększenia z tytułu nabycia podmiotów powiązanych:	17 792 970,84
Equilibrium Sp. z o.o. (przejęcie kontroli na 28.02.2019)	10 699 733,24
PT Energia Sp. z o.o. (przejęcie kontroli na 28.02.2019)	7 093 237,60
Zmniejszenia	0,00
Na dzień 30.06.2019	180 425 196,93
Na dzień 01.01.2018	0,00
Zwiększenia	162 632 226,09
Zwiększenia z tytułu nabycia podmiotów powiązanych:	162 632 226,09
Magnolia Energy Sp. z o.o. (przejęcie kontroli na 31.12.2018)	20 799 547,11
Dahlia Energy Sp. z o.o. (przejęcie kontroli na 31.12.2018)	8 793 583,00
FIR ENERGY Sp. z o.o. (przejęcie kontroli na 31.12.2018)	17 802 409,72
CRE ENERGIA Sp. z o.o. (przejęcie kontroli na 31.12.2018)	37 681 265,28
HAGART Sp. z o.o. (przejęcie kontroli na 31.12.2018)	66 998 998,72
Take The Wind Sp. z o.o. (przejęcie kontroli na 31.12.2018)	5 912 336,63
PRORETA Sp. z o.o. (przejęcie kontroli na 31.12.2018)	4 644 085,63
Zmniejszenia	0,00
Na dzień 31.12.2018	162 632 226,09

Wyszczególnienie	Wartość
SKUMULOWANA UTRATA WARTOŚCI	
Na dzień 01.01.2019	883 675,00
Na dzień 30.06.2019	883 675,00
Na dzień 01.01.2018	0,00
Zwiększenia	883 675,00
FIR ENERGY Sp. z o.o.	2 409,72
CRE ENERGIA Sp. z o.o.	881 265,28
Zmniejszenia	0,00
Na dzień 31.12.2018	883 675,00
WARTOŚĆ NETTO	
Na dzień 30.06.2019	179 541 521,93
Na dzień 31.12.2018	161 748 551,09

14. RZECZOWE AKTYWA TRWAŁE

Rzeczowe aktywa trwałe - struktura własnościowa

Zmiany środków trwałych (wg grup rodzajowych) – za okres 01.01.2019 - 30.06.2019

Wyszczególnienie	Budynki i budowle	Maszyny i urządzenia	Środki trwałe w budowie	Razem
Wartość bilansowa brutto na dzień 01.01.2019	0,00	345 149,42	11 204 717,90	11 549 867,32
Zwiększenia, z tytułu:	67 724,16	8 998,99	2 809 536,86	2 886 260,01
- nabycia środków trwałych	67 724,16	8 998,99	371 691,06	448 414,21
- połączenia jednostek gospodarczych	0,00	0,00	2 437 845,80	2 437 845,80
Zmniejszenia, z tytułu:	0,00	340 000,00	217 954,89	557 954,89
- zmiana prezentacyjna - przesunięcie do prawa do użytkowania (leasing)	0,00	340 000,00	0,00	340 000,00
- inne - korekta lat ubiegłych	0,00	0,00	217 954,89	217 954,89
Wartość bilansowa brutto na dzień 30.06.2019	67 724,16	14 148,41	13 796 299,87	13 878 172,44
Umorzenie na dzień 01.01.2019	0,00	19 607,14	0,00	19 607,14
Zwiększenia, z tytułu:	0,00	1 037,37	0,00	1 037,37
- amortyzacji	0,00	1 037,37	0,00	1 037,37
Zmniejszenia, z tytułu:	0,00	14 457,72	0,00	14 457,72
- zmiana prezentacyjna - przesunięcie do prawa do użytkowania (leasing)	0,00	14 457,72	0,00	14 457,72
Umorzenie na dzień 30.06.2019	0,00	6 186,79	0,00	6 186,79
Odpisy aktualizujące na dzień 01.01.2019	0,00	0,00	0,00	0,00
Zwiększenia	0,00	0,00	0,00	0,00
Zmniejszenia	0,00	0,00	0,00	0,00
Odpisy aktualizujące na dzień 30.06.2019	0,00	0,00	0,00	0,00
Wartość bilansowa netto na dzień 30.06.2019	67 724,16	7 961,62	13 796 299,87	13 871 985,65



Zmiany środków trwałych (wg grup rodzajowych) – za okres 01.01.2018 - 30.06.2018

Wyszczególnienie	Budynki i budowle	Maszyny i urządzenia	Środki trwałe w budowie	Razem
Wartość bilansowa brutto na dzień 01.01.2018	0,00	5 149,42	0,00	5 149,42
Zwiększenia	0,00	0,00	0,00	0,00
Zmniejszenia	0,00	0,00	0,00	0,00
Wartość bilansowa brutto na dzień 31.12.2018	0,00	5 149,42	0,00	5 149,42
Umorzenie na dzień 01.01.2018	0,00	5 149,42	0,00	5 149,42
Zwiększenia	0,00	0,00	0,00	0,00
Zmniejszenia	0,00	0,00	0,00	0,00
Umorzenie na dzień 31.12.2018	0,00	5 149,42	0,00	5 149,42
Odpisy aktualizujące na dzień 01.01.2018	0,00	0,00	0,00	0,00
Zwiększenia	0,00	0,00	0,00	0,00
Zmniejszenia	0,00	0,00	0,00	0,00
Odpisy aktualizujące na dzień 31.12.2018	0,00	0,00	0,00	0,00
Wartość bilansowa netto na dzień 31.12.2018	0,00	0,00	0,00	0,00

Zmiany środków trwałych (wg grup rodzajowych) – za okres 01.01.2018 - 31.12.2018

Wyszczególnienie	Budynki i budowle	Maszyny i urządzenia	Środki trwałe w budowie	Razem
Wartość bilansowa brutto na dzień 01.01.2018	0,00	5 149,42	0,00	5 149,42
Zwiększenia, z tytułu:	0,00	340 000,00	11 204 717,90	11 544 717,90
- połączenia jednostek gospodarczych	0,00	340 000,00	11 204 717,90	11 544 717,90
Zmniejszenia	0,00	0,00	0,00	0,00
Wartość bilansowa brutto na dzień 31.12.2018	0,00	345 149,42	11 204 717,90	11 549 867,32
Umorzenie na dzień 01.01.2018	0,00	5 149,42	0,00	5 149,42
Zwiększenia, z tytułu:	0,00	14 457,72	0,00	14 457,72
- połączenia jednostek gospodarczych	0,00	14 457,72	0,00	0,00
Zmniejszenia	0,00	0,00	0,00	0,00
Umorzenie na dzień 31.12.2018	0,00	19 607,14	0,00	19 607,14
Odpisy aktualizujące na dzień 01.01.2018	0,00	0,00	0,00	0,00
Zwiększenia	0,00	0,00	0,00	0,00
Zmniejszenia	0,00	0,00	0,00	0,00
Odpisy aktualizujące na dzień 31.12.2018	0,00	0,00	0,00	0,00
Wartość bilansowa netto na dzień 31.12.2018	0,00	325 542,28	11 204 717,90	11 530 260,18



Utrata wartości rzeczowych aktywów trwałych

W I półroczu 2019 roku oraz w 2018 roku Grupa nie zidentyfikowała przesłanek wskazujących na to, że mogłaby nastąpić utrata wartości powyższych aktywów trwałych.

15. PRAWO DO UŻYTKOWANIA (LEASING)

Zmiany z tytułu prawa do użytkowania za okres 01.01.2019-30.06.2019

Wyszczególnienie	Grunty	Budynki i budowle	Maszyny i urządzenia	Razem
Wartość bilansowa brutto na dzień 31.12.2018	0,00	0,00	0,00	0,00
zwiększenie z tytułu zawartych umów leasingu (wpływ zastosowania MSSF 16)	5 147 545,89	1 000 850,28	0,00	6 148 396,17
Wartość bilansowa brutto na dzień 01.01.2019	5 147 545,89	1 000 850,28	0,00	6 148 396,17
Zwiększenia, z tytułu:	0,00	0,00	340 000,00	340 000,00
- zmiana prezentacyjna - przesunięcie z środków trwałych	0,00	0,00	340 000,00	340 000,00
Zmniejszenia	0,00	0,00	0,00	0,00
Wartość bilansowa brutto na dzień 30.06.2019	5 147 545,89	1 000 850,28	340 000,00	6 488 396,17
Umorzenie na dzień 31.12.2018	0,00	0,00	0,00	0,00
zwiększenie z tytułu zawartych umów leasingu (wpływ zastosowania MSSF 16)	1 119 149,14	0,00	0,00	1 119 149,14
Umorzenie na dzień 01.01.2019	1 119 149,14	0,00	0,00	1 119 149,14
Zwiększenia, z tytułu:	86 789,56	96 238,19	22 891,39	205 919,14
- amortyzacji	86 789,56	96 238,19	8 433,67	191 461,42
- zmiana prezentacyjna - przesunięcie z środków trwałych	0,00	0,00	14 457,72	14 457,72
Zmniejszenia	0,00	0,00	0,00	0,00
Umorzenie na dzień 30.06.2019	1 205 938,70	96 238,19	22 891,39	1 325 068,28
Odpisy aktualizujące na dzień 01.01.2019	0,00	0,00	0,00	0,00
Zwiększenia	0,00	0,00	0,00	0,00
Zmniejszenia	0,00	0,00	0,00	0,00
Odpisy aktualizujące na dzień 30.06.2019	0,00	0,00	0,00	0,00
Wartość bilansowa netto na dzień 30.06.2019	3 941 607,19	904 612,09	317 108,61	5 163 327,89

Na dzień bilansowy Grupa posiada w swoim portfelu 21 umów dzierżawy gruntu, 2 umowy najmu lokalu oraz 1 umowę leasingu infrastruktury elektroenergetycznej, które prezentowane są w niniejszym sprawozdaniu jako leasing finansowy.

W związku z wejściem w życie MSSF 16 "Leasing", Grupa ujęła na dzień 1 stycznia 2019 roku prawo do użytkowania z tytułu najmu lokalu prawo do użytkowania z tytułu dzierżawy gruntu. Grupa wdrożyła MSSF 16 z zastosowaniem zmodyfikowanej metody retrospektywnej tj. z łącznym efektem pierwszego zastosowania MSSF 16 ujętym w dniu 1 stycznia 2019 roku oraz bez przekształcania danych porównawczych za poprzednie okresy sprawozdawcze.

Umowy dzierżawy gruntu zostały zawarte w latach 2011- 2014, na okres 29 lub 30 lat. Umowa najmu lokalu zawarta została w marcu 2019 roku na okres 5 lat.

Krańcowa stopa procentowa dla w/w umów przyjęta została na poziomie 8% w skali roku.

Stopa procentowa dla umowy leasingu infrastruktury elektroenergetycznej jest stała i ustalana jest przy rozpoczęciu leasingu. Umowa leasingowa ma ustalony z góry harmonogram spłat. Umowa została zawarta w 2018 roku na okres 5 lat.

16. UDZIELONE POŻYCZKI – WYCENIANE W ZAMORTYZOWANYM KOSZCIE

Wyszczególnienie	30.06.2019	31.12.2018	31.06.2018
Udzielone pożyczki, w tym:	103 219,26	101 754,05	0,00
- dla Zarządu i Rady Nadzorczej	0,00	0,00	0,00
Odpisy aktualizujące z tytułu utraty wartości	0,00	0,00	0,00
Suma netto udzielonych pożyczek	103 219,26	101 754,05	0,00
- długoterminowe	0,00	0,00	0,00
- krótkoterminowe	103 219,26	101 754,05	0,00

Pożyczkobiorca	Kwota pożyczki wg umowy	Wartość bilansowa	Oprocentowanie		Warunki oprocentowania	Termin spłaty
			nominalne	efektywne		
Wg stanu na dzień 30.06.2019	98 489,75	103 219,26	4 729,51	4 729,50	x	x
Centrum Rozwoju Energetyki Sp. z o.o.	49 889,75	52 349,65	2 459,90	2 459,89	3,00%	31.12.2019
Centrum Rozwoju Energetyki Sp. z o.o.	22 000,00	23 075,89	1 075,89	1 075,89	3,00%	31.12.2019
Centrum Rozwoju Energetyki Sp. z o.o.	26 600,00	27 793,72	1 193,72	1 193,72	3,00%	31.12.2019

Pożyczkobiorca	Kwota pożyczki wg umowy	Wartość bilansowa	Oprocentowanie		Warunki oprocentowania	Termin spłaty
			nominalne	efektywne		
Wg stanu na dzień 31.12.2018	98 489,75	101 754,05	3 264,30	3 264,30	x	x
Centrum Rozwoju Energetyki Sp. z o.o.	49 889,75	51 607,45	1 717,70	1 717,70	3,00%	31.12.2019
Centrum Rozwoju Energetyki Sp. z o.o.	22 000,00	22 748,60	748,60	748,60	3,00%	31.12.2019
Centrum Rozwoju Energetyki Sp. z o.o.	26 600,00	27 398,00	798,00	798,00	3,00%	31.12.2019

17. NALEŻNOŚCI Z TYTUŁU NABYTYCH WIERZYTELNOŚCI

Spółka dominująca nabywała w celu windykacji na własny rachunek wierzytelności. Wierzytelności nabywane były zarówno od firm (głównie z branży telekomunikacyjnej) jak i osób fizycznych. Nabywane były zarówno pakiety wierzytelności jak i wierzytelności indywidualne.

Wierzytelności nabywane były z 50 – 90 % dyskontem.

Inwestycje krótkoterminowe	30.06.2019	31.12.2018	30.06.2018
Cena zakupu nabytych wierzytelności	5 234 579,62	5 272 405,68	5 280 523,92
Wycena należności	500 000,00	500 000,00	1 534 649,28
Razem aktywa i zobowiązania finansowe wyceniane w wartości godziwej przez wynik finansowy	5 734 579,62	5 772 405,68	6 815 173,20

W prezentowanym okresie Zarząd spółki dominującej stosuje ostrożną wycenę należności pakietowych i wycenia je nie wyżej niż nierozliczona cena zakupu.

Grupa uznaje należności z tytułu nabytych wierzytelności za należności przeterminowane jeżeli nie uda się ich ściągnąć w okresie 7 lat od daty zakupu. Wynika to z realizowanego procesu windykacji polubownej, sądowej i egzekucji komorniczej. Zaklasyfikowanie wierzytelności jako przeterminowanej nie wyklucza jej skutecznej windykacji w okresach przyszłych.

18. NALEŻNOŚCI HANDLOWE – WYCENIANE WEDŁUG ZAMORTYZOWANEG KOSZTU

Wyszczególnienie	30.06.2019	31.12.2018	30.06.2018
Należności handlowe	72 243,31	41 457,19	3 715,18
- od jednostek powiązanych	0,00	10 000,00	0,00
- od pozostałych jednostek	72 243,31	31 457,19	3 715,18
Odpisy aktualizujące	0,00	0,00	0,00
Należności handlowe brutto	72 243,31	41 457,19	3 715,18

Struktura wymagalności	30.06.2019	31.12.2018	30.06.2018
Należności handlowe nieprzeterminowane	59 856,42	37 742,01	3 715,18
Przeterminowane, lecz ściągane, w tym:	12 386,89	3 715,18	3 715,18
Poniżej 60 dni	0,00	0,00	0,00
60 - 90 dni	0,00	0,00	0,00
90 – 180 dni	0,00	0,00	0,00
180 – 360 dni	12 386,89	3 715,18	3 715,18
Powyżej 360 dni	0,00	0,00	0,00
Razem	72 243,31	41 457,19	3 715,18



19. POZOSTAŁE NALEŻNOŚCI - WYCENIANE WEDŁUG ZAMORTYZOWANEG KOSZTU

Wyszczególnienie	30.06.2019	31.12.2018	30.06.2018
Pozostałe należności, w tym:	1 648 970,52	4 280 852,29	211 822,96
- z tytułu wadium i kaucji	1 211 611,13	2 300 000,00	0,00
- z tytułu objęcia akcji	0,00	1 506 280,70	0,00
- z tytułu zaliczek	0,00	8 594,63	803,82
- z tytułu zaliczek na dostawy	0,00	0,00	157 667,26
- rozrachunki z pracownikami	26 098,00	3 098,00	53 351,88
- należności dochodzone na drodze sądowej	0,00	157 667,26	0,00
- z tytułu wpłat dłużników należnych spółce, wpłaconych zgodnie z umową na rachunek bankowych bezpośredniego windykatorka wierzytelności	0,00	53 351,88	0,00
- należności budżetowe (z wyjątkiem należności z tyt. podatku dochodowego)	411 261,39	251 859,82	0,00
Pozostałe należności brutto	1 648 970,52	4 280 852,29	211 822,96
<i>w tym przeterminowane</i>	0,00	0,00	0,00

Wyszczególnienie	30.06.2019	31.12.2018	30.06.2018
Pozostałe należności, w tym:	1 648 970,52	4 280 852,29	211 822,96
od jednostek powiązanych	26 098,00	1 108 986,30	53 351,88
od pozostałych jednostek	1 622 872,52	3 171 865,99	158 471,08
Odpisy aktualizujące	0,00	0,00	0,00
Pozostałe należności brutto	1 648 970,52	4 280 852,29	211 822,96

Pozostałe należności - struktura walutowa

Wyszczególnienie	30.06.2019		31.12.2018		30.06.2018	
	w walucie	po przeliczeniu na PLN	w walucie	po przeliczeniu na PLN	w walucie	po przeliczeniu na PLN
PLN	1 648 970,52	1 648 970,52	4 280 852,29	4 280 852,29	211 822,96	211 822,96
Razem	x	1 648 970,52	x	4 280 852,29	x	211 822,96

Pozostałe należności dochodzone na drodze sądowej

Wyszczególnienie	30.06.2019	31.12.2018	30.06.2018
Zaliczki pobrane przez komornika z konta Spółki na depozyt sądowy, a nierozliczone z tytułu zapłaty z tych środków zobowiązań Spółki przez komornika	0,00	157 667,26	157 667,26
Wartość netto pozostałych należności dochodzonych na drodze sądowej	0,00	157 667,26	157 667,26

Grupa dokonuje oceny ryzyka utarty wartości aktywów. Grupa nie zidentyfikowała ryzyka kredytowego związanego z należnościami. Grupa oszacowała możliwość strat kredytowych dla należności. Wpływ tych strat jest nieistotny.

Grupa na bieżąco, zgodnie z MSSF 9, dokonuje analizy ryzyka i przewidywanych strat, które powodowałyby konieczność ujmowania kosztów w wyniku finansowym jako utratę wartości aktywów finansowych. Na dzień 30 czerwca 2019 roku oraz na dzień publikacji niniejszego sprawozdania finansowego Grupa nie zidentyfikowała konieczności ujęcia odpisów aktualizujących wyżej wspomniane aktywa.

20. KAPITAŁ ZAKŁADOWY

Wyszczególnienie	30.06.2019	31.12.2018	30.06.2018
Liczba akcji	1 169 844 085	47 153 928	47 153 928
Wartość nominalna akcji	0,10	0,10	0,10
Kapitał zakładowy	116 984 408,50	4 715 392,80	4 715 392,80

Kapitał zakładowy - struktura na dzień 30 czerwca 2019 roku

Seria/emisja rodzaj akcji	Rodzaj uprzywilejowania akcji	Rodzaj ograniczenia praw do akcji	Liczba akcji	Wartość jednost- kowa	Wartość serii / emisji wg wartości nominalnej	Sposób pokry- cia kapitału	Data rejestracji
Seria A akcje imienne uprzywilejo- wane	Uprzywilejowanie dwukrot- nie co do głosu	x 2	3 700 000	0,10	370 000,00	gotówka	15.11.2007
Seria B akcje zwykłe na okaziciela	brak	brak	800 000	0,10	80 000,00	gotówka	15.11.2007
Seria C akcje zwykłe na okaziciela	brak	brak	1 275 000	0,10	127 500,00	gotówka	31.01.2008
Seria D akcje zwykłe na okaziciela	brak	brak	39 378 928	0,10	3 937 892,80	aport	13.01.2015
Seria E akcje zwykłe na okaziciela	brak	brak	2 000 000	0,10	200 000,00	gotówka	23.01.2018
Seria F akcje zwykłe na okaziciela	brak	brak	1 007 627 350	0,10	100 762 735,00	aport	06.06.2019
Seria F akcje zwykłe imienne	brak	brak	100 000 000	0,10	10 000 000,00	aport	06.06.2019
Seria G akcje zwykłe na okaziciela	brak	brak	15 062 807	0,10	1 506 280,70	gotówka	06.06.2019
Razem			1 169 844 085				



Akcje serii A uprzywilejowane są co do głosu w ten sposób, że na jedną akcję przypadają dwa głosy. Akcjom serii B, C, D, E, F i G przypada jeden głos na akcję. Akcje wszystkich serii są jednakowo uprzywilejowane co do dywidendy oraz zwrotu z kapitału.

Dnia 5 marca 2019 roku, Zarząd FIGENE CAPITAL S.A. dokonał zamiany 2.000.000 akcji zwykłych imiennych serii E na akcje zwykłe na okaziciela serii E. Konwersja ta, poza zmianą charakteru akcji serii E, tj. ze zwykłych imiennych na zwykłe na okaziciela, nie miała wpływu na ilość i strukturę głosów na walnym zgromadzeniu Spółki.

Dnia 14 czerwca 2019 roku, Zarząd FIGENE CAPITAL S.A. dokonał zamiany łącznie 1.007.627.350 akcji zwykłych imiennych serii F na akcje zwykłe na okaziciela, w związku z wnioskami złożonymi do Spółki przez uprawnionych do tej czynności Akcjonariuszy posiadających akcje serii F. Zamiana wymienionych akcji imiennych serii F, objętych w zamian za wkłady niepieniężne była możliwa w związku ze spełnieniem warunków zamiany imiennych akcji aportowych na akcje na okaziciela, wynikających z art. 336 § 1 Kodeksu spółek handlowych. Pokrycie zamienionych akcji wkładami niepieniężnymi nastąpiło bowiem w 2018 roku, a sprawozdanie finansowe Spółki za ten rok obrotowy zostało zatwierdzone przez zwyczajne walne zgromadzenie Spółki w dniu 26 kwietnia 2019 roku. Ponadto konwersja ta, poza zmianą charakteru akcji serii F, tj. ze zwykłych imiennych na zwykłe na okaziciela, nie ma wpływu na ilość i strukturę głosów na walnym zgromadzeniu Spółki.

Na dzień publikacji niniejszego sprawozdania struktura akcjonariatu wyglądała następująco (wykaz akcjonariuszy posiadających co najmniej 5% głosów na WZA):

Akcjonariusz	Liczba akcji	% kapitału akcyjnego	Liczba głosów	% głosów
PANFORE LIMITED	480 000 000	41,03%	480 000 000	40,90%
EDESMO SERVICES LIMITED	160 000 000	13,68%	160 000 000	13,63%
ADVANCED LIMITED COMPANY	120 420 000	10,29%	120 420 000	10,26%
Tomasz Kokoszczyński	85 455 000	7,30%	85 455 000	7,28%
Andrzej Marek Bruczko	60 012 350	5,13%	60 012 350	5,11%
WISDOM LIMITED	59 580 000	5,09%	59 580 000	5,08%
Pozostali	204 376 735	17,47%	208 076 735	17,73%
Razem	1 169 844 085	100,00%	1 173 544 085	100,00%



21. NIEPODZIELONY WYNIK FINANSOWY

Wyszczególnienie	30.06.2019	31.12.2018	30.06.2018
Niepodzielony wynik za okres 15.11.2007 - 31.12.2008	753 982,29	753 982,29	753 982,29
Niepodzielony wynik za okres 01.11.2009 - 31.12.2009	0,25	0,25	0,25
Zmiany wynikające z przejścia na MSSF	-317 531,77	-317 531,77	-317 531,77
Niepodzielony wynik za okres 01.01.2010 - 31.12.2010	-2 907 402,30	-2 907 402,30	-2 907 402,30
Niepodzielony wynik za okres 01.01.2011 - 31.12.2011	-286 814,19	-286 814,19	-286 814,19
Niepodzielony wynik za okres 01.01.2012 - 31.12.2012	-726 874,97	-726 874,97	-726 874,97
Niepodzielony wynik za okres 01.01.2014 - 31.12.2014	-182 977,60	-182 977,60	-182 977,60
Niepodzielony wynik za okres 01.01.2016 - 31.12.2016	-170 264,21	-170 264,21	-170 264,21
Niepodzielony wynik za okres 01.01.2017 - 31.12.2017	-11 662,02	-11 662,02	-11 662,02
Korekta wyniku lat ubiegłych	-1 121 003,24	-1 121 003,24	-1 121 003,24
Niepodzielony wynik za okres 01.01.2018 - 31.12.2018	-883 675,00	0,00	0,00
Korekta wyniku lat ubiegłych – zastosowanie MSSF 16	-2 919 707,81	0,00	0,00
Razem	-8 773 930,57	-4 970 547,76	-4 970 547,76

22. KREDYTY I POŻYCZKI

Wyszczególnienie	30.06.2019	31.12.2018	30.06.2018
Kredyty rachunku bieżącym	196,07	46,07	0,00
Pożyczki	2 401 980,61	7 913 724,70	385 178,56
Suma kredytów i pożyczek, w tym:	2 402 176,68	7 913 770,77	385 178,56
- długoterminowe	2 052 330,41	1 407 222,38	0,00
- krótkoterminowe	349 846,27	6 506 548,39	385 178,56

Pożyczkodawca	Pożyczkobiorca	Kwota kredytu/pożyczki wg umowy		Kwota kredytu/pożyczki pozostała do spłaty		Warunki oprocentowania	Termin spłaty
		kwota	waluta	kwota	waluta		
ADVANCED COMPANY LIMITED	FIGENE Energia Sp. z o.o.	425 000,00	euro	1 412 400,52	PLN	5,00%	2021-12-31
Krzysztof Kubala	FIGENE Energia Sp. z o.o.	21 500,00	euro	93 250,52	PLN	2,50%	2020-03-31
REMEDIS S.A.	FIGENE Capital S.A.	300 000,00	PLN	314 078,55	PLN	10,00%	2019-12-31
TRUST INVEST	PT Energia Sp. z o.o.	1 300 000,00	PLN	298 520,10	PLN	1,00%	zgodnie z harmonogramem
Centrum Rozwoju Energetyki Sp. z o.o.	FIR ENERGY Sp. z o.o.	204 200,00	PLN	164 594,91	PLN	2,50%	2020-12-31
Centrum Rozwoju Energetyki Sp. z o.o.	FIR ENERGY Sp. z o.o.	3 000,00	PLN	3 238,15	PLN	2,50%	2020-12-31
Centrum Rozwoju Energetyki Sp. z o.o.	FIR ENERGY Sp. z o.o.	800,00	PLN	817,81	PLN	2,50%	2020-12-31
Centrum Rozwoju Energetyki Sp. z o.o.	FIR ENERGY Sp. z o.o.	4 079,94	PLN	4 893,59	PLN	2,50%	2020-12-31
Ranfro Finance Limited	HAGART Sp. z o.o.	25 000,00	PLN	26 531,52	PLN	4,00%	2020-12-31
Milena Rosińska	Equilibrium Sp. z o.o.	3 600,00	PLN	3 684,82	PLN	2,00%	2020-12-31
Milena Rosińska	Equilibrium Sp. z o.o.	4 200,00	PLN	4 286,99	PLN	2,00%	2020-12-31
Milena Rosińska	Equilibrium Sp. z o.o.	6 620,00	PLN	6 736,81	PLN	2,00%	2020-12-31
Milena Rosińska	Equilibrium Sp. z o.o.	30 000,00	PLN	30 310,69	PLN	2,00%	2020-12-31
Milena Rosińska	Equilibrium Sp. z o.o.	3 052,96	PLN	3 160,19	PLN	2,00%	2020-12-31
Janusz Petrykowski	Equilibrium Sp. z o.o.	11 000,00	PLN	11 000,00	PLN	4,00%	2019-12-31
Janusz Petrykowski	Proreta Sp. z o.o.	6 297,00	PLN	6 366,31	PLN	4,00%	2019-12-31
Janusz Petrykowski	Take The Wind Sp. z o.o.	3 198,00	PLN	3 223,93	PLN	4,00%	2019-12-31
Janusz Petrykowski	Dahlia Energy Sp. z o.o.	1 500,00	PLN	1 512,16	PLN	4,00%	2019-12-31
Janusz Petrykowski	HAGART Sp. z o.o.	5 412,00	PLN	5 412,00	PLN	4,00%	2019-12-31
Janusz Petrykowski	Magnolia Sp. z o.o.	7 897,00	PLN	7 961,04	PLN	4,00%	2019-12-31
Kredyt w rachunku bieżącym	Take The Wind Sp. z o.o.	292,28	PLN	196,07	PLN	x	x
Razem				2 402 176,68			

23. ZOBOWIĄZANIA HANDLOWE

Wyszczególnienie	30.06.2019	31.12.2018	30.06.2018
Zobowiązania handlowe	422 410,25	918 123,63	585 494,87
- wobec jednostek powiązanych	0,00	340 080,80	324 119,63
- wobec jednostek pozostałych	422 410,25	578 042,83	261 375,24

Struktura wymagalności	30.06.2019	31.12.2018	30.06.2018
Zobowiązania handlowe nieprzeterminowane	222 167,14	111 993,21	0,00
Przeterminowane, lecz ściągalne, w tym:	200 243,11	806 130,42	585 494,87
Poniżej 60 dni	0,00	0,00	0,00
60 - 90 dni	29 937,21	171 267,04	13 055,53
90 – 180 dni	33 947,16	82 918,00	14 698,37
180 – 360 dni	28 982,80	24 059,84	52 848,16
Powyżej 360 dni	107 375,94	527 885,54	504 892,81
Razem	422 410,25	918 123,63	585 494,87

Zobowiązania handlowe - struktura walutowa

Wyszczególnienie	30.06.2019		31.12.2018		30.06.2018	
	w walucie	po przeliczeniu na PLN	w walucie	po przeliczeniu na PLN	w walucie	po przeliczeniu na PLN
PLN	422 410,25	422 410,25	918 123,63	918 123,63	585 494,87	585 494,87
Razem	x	422 410,25	x	918 123,63	x	585 494,87

24. POZOSTAŁE ZOBOWIĄZANIA

Wyszczególnienie	30.06.2019	31.12.2018	30.06.2018
Zobowiązania z tytułu pozostałych podatków, ceł, ubezpieczeń społecznych i innych, z wyjątkiem podatku dochodowego od osób prawnych	82 818,66	28 539,09	6 945,31
Zobowiązanie z tytułu umowy dzierżawy	0,00	1 096 222,13	0,00
Zobowiązania wobec pracowników z tytułu wynagrodzeń	68 455,45	84 359,05	25 515,85
Zobowiązania wobec podmiotów powiązanych	453 918,01	543 935,00	0,00
Zaliczka na poczet warrantów subskrypcyjnych	750 000,00	0,00	0,00
Zasądzone przeciwko FIGENE CAPITAL koszty zastępstwa procesowego	0,00	0,00	2 432,00
Zobowiązanie z tytułu sprzedanych wierzytelności	0,00	130 801,87	280 333,97
Inne zobowiązania	134 434,17	62 656,81	49 207,74
Razem inne zobowiązania	1 489 626,29	1 946 513,95	364 434,87



Pozostałe zobowiązania - struktura wiekowa

Wyszczególnienie	30.06.2019	31.12.2018	30.06.2018
do 30 dni	791 481,85	112 183,14	0,00
od 30 dni do 90 dni	521 238,43	393 345,00	0,00
od 91 dni do 180 dni	0,00	0,00	0,00
od 181 dni do 360 dni	60 573,01	0,00	1 506,00
powyżej 360 dni	116 333,00	1 440 985,81	362 928,87
Razem	1 489 626,29	1 946 513,95	364 434,87

Pozostałe zobowiązania - struktura walutowa

Wyszczególnienie	30.06.2019		31.12.2018		31.06.2018	
	w walucie	po przeliczeniu na PLN	w walucie	po przeliczeniu na PLN	w walucie	po przeliczeniu na PLN
PLN	1 489 626,29	1 489 626,29	1 946 513,95	1 946 513,95	364 434,87	364 434,87
Razem	x	1 489 626,29	x	1 946 513,95	x	364 434,87

25. ZOBOWIĄZANIA Z TYTUŁU LEASINGU FINANSOWEGO

Wyszczególnienie	30.06.2019	31.12.2018	30.06.2018
Poniżej 30 dni	348 976,10	0,00	0,00
30 - 90 dni	75 879,06	0,00	0,00
90 – 180 dni	75 879,06	0,00	0,00
180 – 360 dni	410 308,12	0,00	0,00
Powyżej 360 dni	18 266 986,57	0,00	0,00
Razem opłaty leasingowe	19 178 028,91	0,00	0,00
Przyszły koszt odsetkowy	10 103 215,55	0,00	0,00
Wartość bieżąca minimalnych rat leasingowych	9 074 813,36	0,00	0,00

26. REZERWY NA ŚWIADCZENIA EMERYTALNE I PODOBNE

Wyszczególnienie	30.06.2019	31.12.2018	30.06.2018
Rezerwy na niewypłacone wynagrodzenia	78 917,27	109 324,51	109 324,51
Razem, w tym:	78 917,27	109 324,51	109 324,51
- krótkoterminowe	78 917,27	109 324,51	109 324,51



27. POZOSTAŁE REZERWY

Wyszczególnienie	30.06.2019	31.12.2018	30.06.2018
Niezafakturowane koszty, w tym:	186 670,83	404 578,10	370 528,10
- koszty obsługi windykacji wierzytelności	0,00	361 528,10	361 528,10
- koszty obsługi księgowej	7 800,00	0,00	0,00
- koszty najmu	1 200,00	0,00	0,00
- koszty usług obcych	177 670,83	43 050,00	9 000,00
Rezerwa na dotacje	200 000,00	200 000,00	0,00
Rezerwa na koszty wynagrodzeń dla Rady Nadzorczej	13 643,96	13 643,96	13 643,96
Razem, w tym:	400 314,79	618 222,06	384 172,06
- długoterminowe	263 864,79	0,00	1,00
- krótkoterminowe	136 450,00	618 222,06	384 172,06

Kwota 200 tys. PLN wynika z podpisanych umów darowizn przez spółkę zależną Eolica Polska Sp. z o.o. w terminie uwarunkowanym od zdarzenia określonego w umowie czyli wybudowania farmy wiatrowej. Umowy podpisane zostały z następującymi instytucjami:

- Polskie Bractwo Kopaczy Złota – 55 tys. PLN
- Złotoryjski Ośrodek Kultury i Rekreacji – 25 tys. PLN
- Złotoryjskie Towarzystwo Tradycji Górniczych – 50 tys. PLN
- Jednostka Poszukiwawczo-Ratownicza – 70 tys. PLN

Powyższa kwota będzie płacona nie wcześniej niż w okresie 2-3 lat od dnia bilansowego.

Zmiana stanu rezerw

Tytuł rezerwy	31.12.2018	utworzono	rozwiązano	wykorzystano	30.06.2019
Niezafakturowane koszty	404 578,10	186 670,83	0,00	404 578,10	186 670,83
- koszty obsługi windykacji wierzytelności	361 528,10	0,00	0,00	361 528,10	0,00
- koszty usług obcych	43 050,00	186 670,83	0,00	43 050,00	186 670,83
Rezerwa na darowiznę	200 000,00	0,00	0,00	0,00	200 000,00
Koszty wynagrodzeń dla Rady Nadzorczej	13 643,96	0,00	0,00	0,00	13 643,96
Razem pozostałe rezerwy	618 222,06	186 670,83	0,00	404 578,10	400 314,79

28. NALEŻNOŚCI WARUNKOWE

W latach 2019 i 2018 Grupa FIGENE nie posiadała żadnych należności warunkowych.

29. ZOBOWIĄZANIA WARUNKOWE

W latach 2019 i 2018 Grupa FIGENE nie posiadała żadnych zobowiązań warunkowych.



30. ZWIĘŻŁA CHARAKTERYSTYKA ISTOTNYCH DOKONAŃ LUB NIEPOWODZEŃ EMITENTA I GRUPY KAPITAŁOWEJ W OKRESIE, KTÓREGO DOTYCZY RAPORT, WRAZ Z OPISEM NAJWAŻNIEJSZYCH CZYNNIKÓW I ZDARZEŃ, W SZCZEGÓLNOŚCI O NIETYPOWYM CHARAKTERZE, MAJĄCYCH WPŁYW NA OSIĄGNIĘTE WYNIKI

FIGENE CAPITAL S.A. (EMITENT)

W dniu 26 kwietnia 2019 roku odbyło się Zwyczajne Walne Zgromadzenie Akcjonariuszy, na którym zostały podjęte uchwały m.in. zatwierdzające sprawozdania finansowe GPPI S.A. oraz Grupy Kapitałowej za rok 2018 roku Ponadto, Walne Zgromadzenie Akcjonariuszy podjęło także uchwałę o pokryciu straty za 2018 roku z kapitału zapasowego Spółki oraz udzieleniu absolutorium osobom pełniącym funkcje w Zarządzie i Radzie Nadzorczej Emitenta w roku 2018. Sprawozdania finansowe zostały złożone do Krajowego Rejestru Sądowego w terminie.

Jednym z istotnych zdarzeń w FIGENE CAPITAL S.A., jakie miało miejsce w II kwartale 2019 roku, było zawarcie dwóch umów nabycia udziałów w kolejnych spółkach energetycznych istotnych dla działalności Grupy FIGENE, w zamian za objęcie przez inwestorów nowych akcji Spółki, tj. dnia 16 maja 2019 roku nastąpiło zawarcie warunkowej umowy nabycia 900 udziałów o łącznej wartości nominalnej 45 tys. PLN spółki INVEST WIND Sp. z o.o. (RB ESPI 9/2019 z dnia 16 maja 2019 roku) oraz zawarcie dnia 27 czerwca 2019 roku warunkowej umowy nabycia 500 udziałów o łącznej wartości nominalnej 50 tys. PLN spółki ENOR Sp. z o.o., (RB ESPI 25/2019 roku z dnia 27 czerwca 2019 roku). Wartość godziwa udziałów spółki INVEST WIND Sp. z o.o. oraz ENOR Sp. z o.o. wynika z wycen przeprowadzonych przez rzeczoznawców i wynosi odpowiednio 32,4 mln PLN i 5,89 mln PLN. Mając powyższe na uwadze, Nadzwyczajne Walne Zgromadzenie Akcjonariuszy FIGENE CAPITAL S.A. podjęło dnia 31 lipca 2019 roku uchwałę nr 9 i 10 w sprawie podwyższenia kapitału zakładowego Spółki w drodze emisji akcji imiennych serii J1 i J2 skierowanych do dotychczasowych udziałowców obydwóch spółek, z pozbawieniem prawa poboru dotychczasowych akcjonariuszy oraz zmian § 5 Statutu Spółki.

W dniu 6 czerwca 2019 roku zostały zarejestrowane w Krajowym Rejestrze Sądowym zmiany, wynikające z ustaleń z Nadzwyczajnego Walnego Zgromadzenia Akcjonariuszy z dnia 10 grudnia 2018 roku, m.in. podwyższenie kapitału zakładowego do 116,9 mln PLN, zmiana nazwy Spółki na FIGENE CAPITAL S.A. oraz jej siedziby (z Poznania do Warszawy) (RB EBI 12/2019 z dnia 6 czerwca 2019 roku). Zmiany w strukturze Grupy Kapitałowej miały charakter strategiczny oparty na nowym modelu biznesowym Spółki związanym z wytwarzaniem, sprzedażą oraz dystrybucją energii elektrycznej wytwarzanej z odnawialnych źródeł energii.

W związku z powyższą rejestracją w KRS oraz działając na podstawie upoważnienia nadanego przez NWZA w uchwale nr 10 z dnia 10 grudnia 2018 roku, do podjęcia wszystkich czynności prawnych i faktycznych przewidzianych przepisami prawa w celu dopuszczenia i wprowadzenia akcji zwykłych na okaziciela również serii F do alternatywnego systemu obrotu na rynku NewConnect, w dniu 14 czerwca 2019 roku Zarząd Emitenta podjął uchwałę w sprawie zamiany akcji zwykłych imiennych serii F na akcje zwykłe na okaziciela (RB EBI 14/2019 z dnia 14 czerwca 2019 roku).

Kolejnym istotnym krokiem dla działalności FIGENE CAPITAL S.A. było również podjęcie przez Zarząd Emitenta w dniu 17 czerwca 2019 roku uchwały w sprawie podwyższenia kapitału zakładowego Spółki w ramach kapitału docelowego. W wyniku przeprowadzonej oferty prywatnej została podpisana w dniu 17 czerwca 2019 roku pierwsza umowa objęcia akcji serii I na kwotę 1,0 mln PLN, natomiast kolejna w wysokości 2,5 mln PLN została zawarta już po dniu bilansowym, tj. 4 lipca 2019 roku. Dnia 30 lipca 2019 roku Zarząd Emitenta dokonał dookreślenia wysokości podwyższonego kapitału zakładowego na 3,5 mln PLN (RB EBI 15/2019 z dnia 17 czerwca 2019 roku oraz RB EBI 20/2019 z dnia 30 lipca 2019 roku).

W okresie II kwartału 2019 roku FIGENE CAPITAL S.A. w dniu 27 czerwca 2019 roku zawarła porozumienie w sprawie cesji wierzytelności z Panfore Limited z siedzibą na Cyprze, na podstawie którego Panfore Limited przenosi nieodpłatnie na rzecz Emitenta wierzytelność, która wynika



z zobowiązania spółki HAGART Sp. z o.o. wobec Panfore Limited w wysokości należności głównej 4,2 mln PLN oraz należnych odsetek, które na dzień zawarcia Porozumienia wynosiły 475,5 tys. PLN. Zawarcie omawianego porozumienia stanowiło wykonanie przez Panfore Limited wszystkich zobowiązań wynikających z objęcia przez tę spółkę akcji Emitenta serii F w zamian za udziały w spółce HAGART Sp. z o.o. – aktualnie spółki zależnej Emitenta. Przeniesienie niniejszej wierzytelności na rzecz FIGENE CAPITAL S.A. wpłynęło jednorazowo na wzrost przychodów Spółki za II kwartał 2019 roku (RB ESPI 24/2019 z dnia 27 czerwca 2019 roku)

W II kwartale 2019 roku nadal trwało postępowanie z wniosku Emitenta o stwierdzenie nadpłaty i zwrot podatku od czynności cywilnoprawnych, zapłaconego przez spółkę GPPI S.A. od czynności zmiany umowy spółki w zakresie związanym z emisją akcji serii F, objętych w zamian za wkład niepieniężny. W dniu 07 sierpnia 2019 roku Emitent otrzymał decyzję o zwrocie przedmiotowego podatku w wysokości 553,8 tys. PLN.

GRUPA FIGENE

Istotnym zdarzeniem w Grupie FIGENE było zawarcie w dniu 13 maja 2019 roku przez FIGENE Energia Sp. z o.o. (dawniej CRE Energia Sp. z o.o.) łącznie z siedmioma podmiotami (Wydzierżawiającymi) umów dotyczących dzierżawy sieci elektrycznej w obiektach handlowo - usługowych (RB ESPI 8/2019 z dnia 14 maja 2019 roku). Wszystkie umowy zawarte zostały na okres 30 lat, licząc od daty fizycznego przekazania sieci do spółki FIGENE Energia Sp. z o.o. Trzy z niniejszych umów zawierają warunek zawieszający dotyczący wybudowania przedmiotowej infrastruktury elektroenergetycznej przez Wydzierżawiającego, natomiast jedna z umów zawiera warunek zawieszający związany z zakończeniem lub rozwiązaniem obecnie obowiązującej umowy dzierżawy z innym podmiotem. W omawianych umowach został określony 30-dniowy termin rozpoczęcia przez FIGENE Energia Sp. z o.o. prowadzenia działalności operacyjnej polegającej na sprzedaży i dostawie energii elektrycznej oraz fizycznego przejścia danej sieci. Łączna wysokość czynszu dzierżawnego dla wszystkich zawartych umów w skali jednego roku wynosi 550 tys. PLN. Zawarcie niniejszych umów będzie stanowiło podstawę do utworzenia w danych miejscach nowych obszarów dystrybucji energii elektrycznej oraz umożliwi spółce FIGENE Energia Sp. z o.o. rozszerzenie prowadzonej działalności sprzedaży i dystrybucji energii elektrycznej do wszystkich odbiorców przyłączonych do w/w sieci elektroenergetycznej. Po uzyskaniu koncesji na prowadzenie działalności dystrybucyjnej dla danej lokalizacji oraz zatwierdzeniu stawek dystrybucyjnych dla określonej grupy odbiorców przyłączonych do tej sieci, FIGENE Energia Sp. z o.o. rozpocznie prowadzenie na każdym z obszarów działalności polegającej na świadczeniu usług dystrybucji energii elektrycznej, pobierając korzyści z tytułu sprzedaży energii i świadczenia usług dystrybucji. Długoterminowy charakter umów zapewni osiągnięcie przez FIGENE Energia Sp. z o.o. w tym okresie przychodów z tytułu prowadzonej działalności, polegającej na sprzedaży energii elektrycznej i świadczeniu usług dystrybucji na rzecz najemców lokali w obiektach handlowych, których dotyczą zawarte umowy dzierżawy. Umowy te będą również źródłem istotnych dla Grupy FIGENE i FIGENE Energia Sp. z o.o. zobowiązań, których pokrywanie będzie jednak zapewnione poprzez bieżącą działalność operacyjną FIGENE Energia Sp. z o.o. w tych obiektach.

Kolejnym istotnym wydarzeniem w II kwartale 2019 roku w Grupie FIGENE było zarejestrowanie w KRS (postanowienie z dnia 17 czerwca 2019 roku) zmian wynikających z odbytego w dniu 18 lutego 2019 roku Nadzwyczajnego Zgromadzenia Wspólników spółki CRE ENERGIA Sp. z o.o. (obecnie FIGENE Energia Sp. z o.o.), na którym zostało uchwalone podwyższenie kapitału zakładowego o kwotę 12,3 mln PLN (RB nr 2/2019 z dnia 18 lutego 2019 roku). Nowo objęte udziały zostały pokryte wkładem gotówkowym i wkładem niepieniężnym w postaci 100% udziałów w innej spółce zależnej, tj. FIR ENERGY Sp. z o.o., których właścicielem był Emitent. Podniesienie kapitału zakładowego spółki zależnej miało również na celu umożliwienie dalszego rozwoju jej działalności operacyjnej w obszarze objętym koncesją na obrót energią elektryczną. Ponadto zarejestrowana została także zmiana firmy spółki na FIGENE Energia Sp. z o.o.



31. ZDARZENIA PO DACIE BILANSU

Po okresie sprawozdawczym doszło do szeregu istotnych zdarzeń mających wpływ na działalność Emitenta oraz Grupy FIGENE:

FIGENE CAPITAL S.A. (EMITENT)

1. W dniu 30 lipca 2019 roku Zarząd Emitenta oświadczył o dojściu do skutku emisji serii I oraz dookreślił wysokość objętego kapitału zakładowego na 3,5 mln PLN. Akcje serii I zostały w całości opłacone gotówką.
2. W dniu 31 lipca 2019 roku odbyło się Nadzwyczajne Walne Zgromadzenie Akcjonariuszy Emitenta, na którym podjęto szereg istotnych decyzji biznesowych, w tym m.in.:
 - a. Uchwalono emisję aportowe zwiększając kapitał zakładowy Emitenta, umożliwiające przejęcie do grupy trzech spółek mających istotne znaczenie dla rozwoju działalności Emitenta, tj. dwóch projektów wiatrowych BIRCH ENERGY Sp. z o.o. oraz INVEST WIND Sp. z o.o. oraz spółkę specjalizującą się w przygotowaniu projektów inwestycyjnych związanych z budową farm wiatrowych, ocenie ich potencjału i utrzymaniu technicznym ENOR Sp. z o.o. z posiadającą bogate i wieloletnie doświadczenie w sektorze energetyki wiatrowej.
 - b. Przyjęto Strategię Spółki na lata 2019-2021.
 - c. Uchwalono podwyższenie kapitału zakładowego w ramach kapitału docelowego o 40 mln PLN.
 - d. Przyjęto założenia do programu motywacyjnego.
 - e. Uchwalono nowy Regulamin Rady Nadzorczej
3. W dniu 3 lipca 2019 roku została podjęta uchwała o powołaniu nowego prokurenta samoistnego w Spółce, którym został Pan Tomasz Michałak - uznany specjalista w branży OZE, posiadający kompleksową wiedzę i praktyczne doświadczenie w realizacji inwestycji wiatrowych.
4. W związku z zamiarem wprowadzenia kolejnych emisji akcji Spółki do obrotu na rynku NewConnect w dniu 8 lipca 2019 roku została podpisana umowa na pełnienie funkcji Autoryzowanego Doradcy z kancelarią CSW Więckowska i Partnerzy Radcy Prawni z siedzibą w Poznaniu.
5. Zainicjowane zostały również zmiany mające na celu ujednolicenie systemu zarządzania Grupą FIGENE.

GRUPA FIGENE

Z dniem 8 sierpnia 2019 roku zostały podpisane umowy objęcia akcji serii J2 i tym samym został spełniony ostatni warunek wejścia w życie umowy nabycia udziałów w spółce ENOR Sp. z o.o. a spółka ENOR Sp. z o.o. z tym dniem stała się częścią Grupy FIGENE.

W dniu 12 sierpnia 2019 roku odbyło się Nadzwyczajne Zgromadzenie Wspólników FIGENE ENERGIA Sp. z o.o., które dokonało kolejnego podwyższenia kapitału zakładowego Spółki o 500 tys. PLN wkładem pieniężnym. Jest to krok w kierunku budowania bezpieczeństwa finansowego tak spółki FIGENE ENERGIA Sp. z o.o., jako podmiotu zajmującego się profesjonalnie obrotem energią elektryczną, ale także całej Grupy FIGENE.

32. STANOWISKO ODNOŚNIE DO MOŻLIWOŚCI ZREALIZOWANIA PUBLIKOWANYCH PROGNOZ WYNIKÓW NA DANY ROK W ŚWIELE WYNIKÓW ZAPREZENTOWANYCH W RAPORCIE KWARTALNYM

Grupa nie publikuje prognoz.

33. OPIS STANU REALIZACJI DZIAŁAŃ I INWESTYCJI EMITENTA ORAZ HARMONOGRAMU ICH ZADAŃ

Mając na uwadze, że projekty inwestycyjne Grupy FIGENE posiadają już wydane decyzje, pozwolenia na budowę dla źródeł wytwórczych energii, zostały podjęte działania zmierzające w pierwszej kolejności do zoptymalizowania i uzgodnienia tras przyłączenia elektrowni wiatrowych. Zgłoszono i zarejestrowano



dzienniki budowy dla poszczególnych projektów. Jednocześnie trwają rozmowy z dostawcami turbin do elektrowni wiatrowych. FIGENE CAPITAL S.A. podjęła także działania zmierzające rozpoczęcia współpracy ze spółką mającą długoletnie doświadczenie w prowadzeniu projektów polegających na budowie farm wiatrowych, zarówno jako generalny wykonawca, jak i inwestor zastępczy w branży OZE. Celem tego przedsięwzięcia będzie określenie wstępnych warunków świadczenia przed ten podmiot na rzecz Emitenta oraz Grupy FIGENE usług, polegających na organizacji i realizacji procesów budowlanych farm wiatrowych. Będzie to kolejny krok w stronę budowania potencjału i kompetencji FIGENE CAPITAL S.A. w zakresie energii odnawialnej, która stanowi główny filar przyjętej przez Spółkę strategii.

34. INFORMACJE NA TEMAT AKTYWNOŚCI W ZAKRESIE WPROWADZANIA ROZWIĄZAŃ INNOWACYJNYCH W PRZEDSIĘBIORSTWIE

FIGENE CAPITAL S.A. wraz ze strategiczną zmianą profilu działalności, dąży do tego aby stać się nowoczesną organizacją łączącą najważniejsze wartości, tzw. wartości GENE z wartościami FI.



Grupie FIGENE, w obliczu wyzwań cywilizacyjnych bliska jest idea zrównoważonego rozwoju. FIGENE CAPITAL S.A. wraz ze swoimi spółkami zależnymi chce mieć realny wpływ na to, jak wygląda współczesny świat i nadawać kierunek jego przemianom.

W dobie szybko rosnącego zapotrzebowania na energię i narastającego problemu zanieczyszczenia środowiska, Grupa FIGENE działa w oparciu o strategię, która bazuje na realizacji projektów w obszarze energii odnawialnej – głównie wiatrowej – w zakresie jej wytwarzania i dystrybucji poprzez budowę wyspecjalizowanego portfolio.

FIGENE CAPITAL S.A. wprowadza wartości nowoczesnej turkusowej organizacji przyszłości aby to, czym się zajmuje, przekładało się bezpośrednio na to, w jaki sposób działa, tj.:

- Odchodzi od utartych schematów, poszukuje i wprowadza nowoczesne procesy zarządcze i decyzyjne. Czerpie wzorce z pionierskich firm, rezygnując z klasycznej hierarchii wewnętrznej – nieustannie poszukuje przykładów najlepszych praktyk biznesowych i nowoczesnych rozwiązań, które może sukcesywnie wdrażać, aby odchodzić od klasycznej struktury i metod zarządzania.
- Łączy wiedzę i zdobyte doświadczenie z cechami typowymi dla organizacji przyszłości: innowacyjnością, partnerstwem, zaufaniem, współpracą i transparentnością działań – na które stawia w kontaktach zarówno z zespołem, partnerami biznesowymi, rynkiem i inwestorami.
- Monitoruje zmiany zachodzące na rynku, aby dostrzegać rodzące się szanse i istniejące zagrożenia.

Wprowadzając wartości turkusowej organizacji przyszłości, FIGENE CAPITAL S.A. m.in:

- Zbudowała i nadal rozwija najlepszy multidyscyplinarny zespół ekspertów, praktyków biznesowych, finansistów oraz inżynierów mogących zrealizować najbardziej wymagające i skomplikowane projekty inżynierskie oraz inwestycyjne. Obserwuje potrzeby zespołu tworząc jak najlepsze, elastyczne warunki dla osób innowacyjnych i proaktywnych.
- W swoim myśleniu i postępowaniu biznesowym musi być zdolna do przełamywania schematów i stereotypów, ponieważ świat zmienia się dynamicznie a sukces odniesie ten, kto szybko dostrzeże zmiany i do nich się dostosuje.

Filozofia FIGENE CAPITAL S.A. przekłada się na jej sposób działania. Spółka dostrzega rzeczy, które wychodzą poza klasyczny styl prowadzenia biznesu oraz czerpie wzorce z innowacyjnych firm, opierając model zarządzania na transparentności działań, zaufaniu, partnerstwie i komunikatywności – tak, aby w nowoczesny sposób oferować swoim Interesariuszom wszechstronny know-how, zwiększającą prawdopodobieństwo zysku.

35. OPIS ORGANIZACJI GRUPY KAPITAŁOWEJ EMITENTA, ZE WSKAZANIEM JEDNOSTEK PODLEGAJĄCYCH KONSOLIDACJI

Grupa FIGENE to grupa kapitałowa operująca w sektorze energii odnawialnej, głównie wiatrowej. Tworzą ją spółka FIGENE CAPITAL S.A. – spółka-matka notowana od 2008 roku (wcześniej jako GPPI S.A.) w alternatywnym systemie obrotu prowadzonym przez Giełdę Papierów Wartościowych w Warszawie.


Do Grupy należą także:

- spółki mające status spółek specjalnego przeznaczenia (SPV) – spółek wytwórczych, w pełni przygotowanych do wejścia w fazę realizacji inwestycji wiatrowych oraz
- spółki od lat działające w branży energetycznej:
 - specjalizująca się w przygotowaniu procesów inwestycyjnych związanych z budową farm wiatrowych, ocenie ich potencjału i utrzymaniu technicznym oraz
 - posiadająca koncesję na obrót energią elektryczną.

Na dzień bilansowy w skład Grupy Kapitałowej Emitenta wchodziły i podlegały konsolidacji następujące spółki:

- Magnolia Energy Sp. z o.o.
- Dahlia Energy Sp. z o.o.
- FIGENE Energia Sp. z o.o.
- FIR Energy Sp. z o.o. (udział pośredni poprzez swoją spółkę zależną FIGENE Energia Sp. z o.o.)
- Hagart Sp. z o.o.
- Take The Wind Sp. z o.o.
- Proreta Sp. z o.o.
- EQUILIBRUM Sp. z o.o.
- PT ENERGIA Sp. z o.o.
- Eolica Polska Sp. z o.o. (udział pośredni poprzez swoją spółkę zależną Hagart Sp. z o.o.)
- Aloe Energy Sp. z o.o. (udział pośredni poprzez swoją spółkę zależną FIGENE Energia Sp. z o.o.)





We wszystkich spółkach poza FIR Energy Sp. z o.o., Eolica Polska Sp. z o.o. oraz Aloe Energy Sp. z o.o., Emitent na dzień 30 czerwca 2019 roku posiadał bezpośrednio 100% udziałów. Z kolei w tych trzech wspomnianych w zdaniu poprzedzającym spółkach, Emitent posiadał 100% udziałów pośrednio, poprzez swoje spółki zależne Hagart Sp. z o.o. oraz FIGENE Energia Sp. z o.o.

GLÓWNE OBSZARY DZIAŁANIA GRUPY FIGENE:

- rozwój, budowa i optymalizacja projektów energetyki wiatrowej,
- rozwój i realizacja projektów opartych na technologii PV,
- pilotażowe wdrożenia technologii magazynowania energii,
- projektowanie i wdrażanie modeli dystrybucji i sprzedaży energii elektrycznej, w tym dotyczących wysp energetycznych,
- optymalizacja i zarządzanie sieciami dystrybucyjnymi zaopatrującymi w energię elektryczną grupy podmiotów gospodarczych.

Grupa FIGENE świadczy najwyższej jakości usługi, ukierunkowane na potrzeby i oczekiwania klienta biznesowego, takie jak:

1. Realizacja budowy wielkoskalowych elektrowni wiatrowych (pojedyncze turbiny o mocach zwykle powyżej 2 MW lub farmy wiatrowe złożone z kilku lub kilkudziesięciu turbin wiatrowych, produkujące energię elektryczną w celu jej sprzedaży do sieci), infrastruktury towarzyszącej oraz zarządzanie nimi.
2. Wytwarzanie energii elektrycznej pozyskiwanej z farm wiatrowych.
3. Repowering: zwiększanie zainstalowanej mocy w istniejących obecnie farmach wiatrowych.
4. Sprzedaż energii elektrycznej w oparciu o umowy Power Purchase Agreements (PPA) w zakresie bezpośredniej sprzedaży energii elektrycznej przez producenta energii ze źródeł odnawialnych (corporate PPA). PPA, jako alternatywa do rządowych systemów wsparcia (OZE, CHP), pozwala długoterminowo zabezpieczyć cenę energii oraz daje możliwość jej nabywcom ograniczenia negatywnego wpływu na środowisko naturalne poprzez bezpośredni zakup zielonej energii.



5. Dystrybucja energii elektrycznej: kompleksową ofertę dystrybucji i obrotu energią elektryczną kierujemy w szczególności do właścicieli obiektów komercyjnych (galerie handlowe, obiekty biurowe) oraz obszarów przemysłowych (powstałych po restrukturyzacji upadłych lub reprivatyzowanych zakładów), w których istnieje możliwość przekształcenia infrastruktury elektroenergetycznej zasilającej obiekt w sieć dystrybucyjną i utworzenie nowego obszaru dystrybucji energii elektrycznej (tzw. OSDn).
6. Budowa i zarządzanie elektroenergetyczną infrastrukturą sieciową: kierując swoją ofertę w tym zakresie do inwestorów i deweloperów (centra handlowe, budynki biurowe, zabudowa wielorodzinna) oraz do zarządców stref aktywności gospodarczej.

36. WSKAZANIE POSTĘPOWAŃ TOCZĄCYCH SIĘ PRZED SĄDEM, ORGANEM WŁAŚCIWYM DLA POSTĘPOWANIA ARBITRAŻOWEGO LUB ORGANEM ADMINISTRACJI PUBLICZNEJ, Z UWZGLĘDNIENIEM INFORMACJI W ZAKRESIE POSTĘPOWANIA DOTYCZĄCEGO ZOBOWIĄZAŃ ALBO WIERZYTELNOŚCI EMITENTA LUB JEDNOSTKI OD NIEGO ZALEŻNEJ

Spółka zależna od Emitenta tj. FIGENE Energia Sp. z o.o. odpowiadała na wezwania Urzędu Regulacji Energetyki w związku z postępowaniem kontrolnym związanym z posiadaną przez tą spółkę koncesją na obrót energią elektryczną, w tym m.in. w zakresie dokumentacji finansowo księgowej, wszystkich faktur otrzymanych oraz wystawionych z tytułu prowadzenia działalności obrotowej oraz potwierdzenia podwyższenia kapitału zakładowego Spółki dokonanego przez Emitenta.

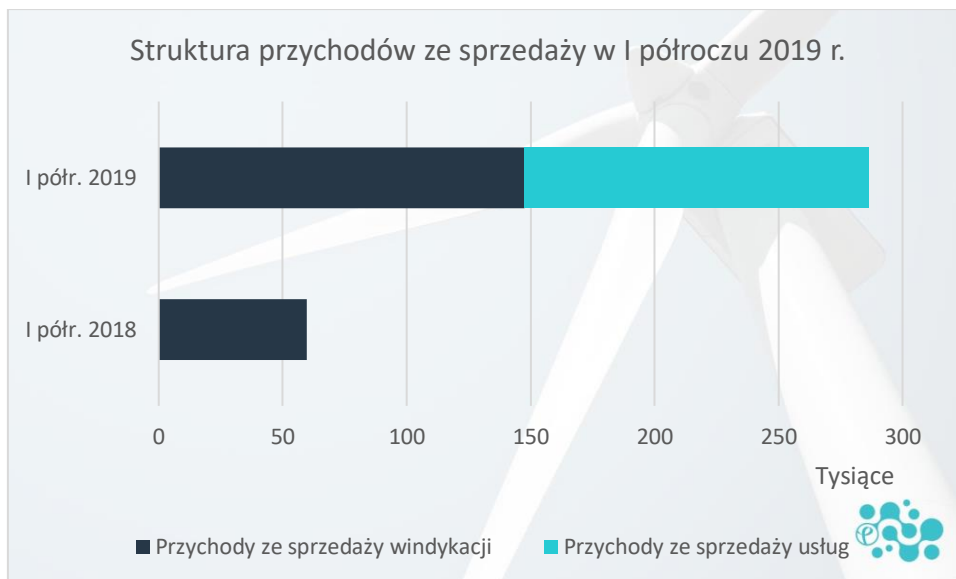
37. OMÓWIENIE PODSTAWOWYCH WIELKOŚCI EKONOMICZNO-FINANSOWYCH, UJAWNIONYCH W KWARTALNYM SKONSOLIDOWANYM SPRAWOZDANIU FINANSOWYM, W SZCZEGÓLNOŚCI OPIS CZYNNIKÓW I ZDARZEŃ, W TYM O NIETYPOWYM CHARAKTERZE, MAJĄCYCH ZNACZĄCY WPŁYW NA DZIAŁALNOŚĆ EMITENTA I JEGO GRUPY KAPITAŁOWEJ I OSIĄGNIĘTE PRZEZ NIEGO ZYSKI LUB PONIESIONE STRATY W ROKU OBROTOWYM, A TAKŻE OMÓWIENIE PERSPEKTYW ROZWOJU DZIAŁALNOŚCI EMITENTA I GRUPY KAPITAŁOWEJ PRZYNAJMNIEJ W NAJBLIŻSZYM ROKU OBROTOWYM

W omawianym okresie sprawozdawczym Spółka Dominująca intensyfikowała swoje działania w proces dalszej rozbudowy Grupy FIGENE. Zostały podpisane kolejne warunkowe umowy objęcia udziałów w dwóch spółkach z branży energetycznej (opisane w pkt 27 powyżej).

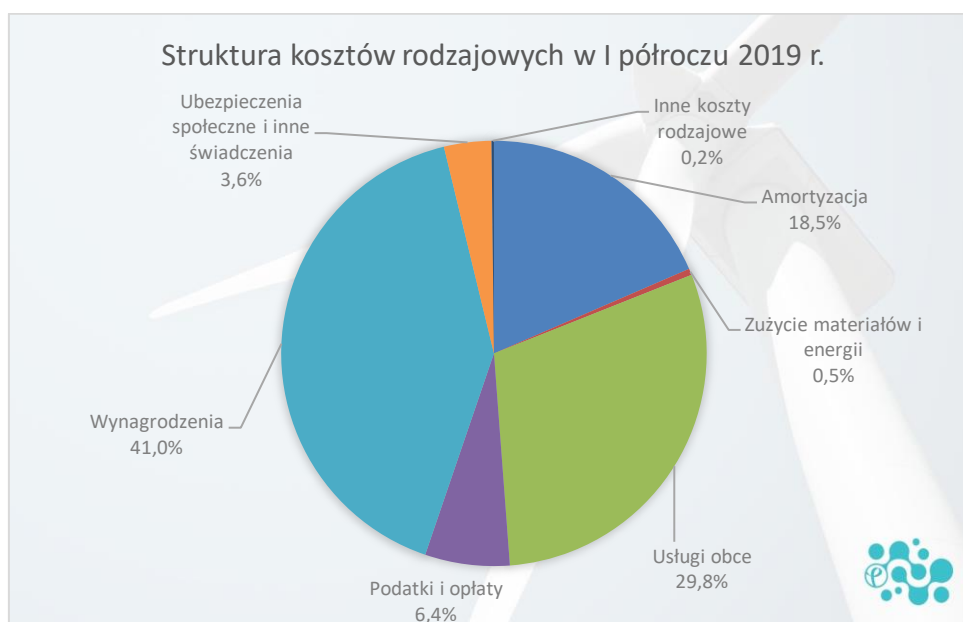
Należy mieć jednak na uwadze, że porównawcze dane finansowe obejmujące okres I półrocza 2018 roku obejmują wyłącznie dane jednostkowe Spółki Dominującej.

Przychody ze sprzedaży w II kwartale 2019 roku wyniosły 210,5 tys. PLN, z kolei przychody ze sprzedaży wygenerowane w całym półroczu 2019 roku wyniosły 286,4 tys. PLN. Nowa pozycja, jaka pojawiła się w strukturze przychodów bieżącego roku, to przychody ze sprzedaży energii elektrycznej, które wypracowała spółka zależna FIGENE Energia Sp. z o.o. Jak wspomniano wcześniej, okres I półrocza ubiegłego roku obejmował wyłącznie działalność windykacyjną spółki FIGENE CAPITAL S.A. (wówczas GPPI S.A.).





W II kwartale br. koszty operacyjne Grupy FIGENE (wg rodzaju) wyniosły 713,6 tys. PLN, z czego największy udział stanowiły wynagrodzenia (256,7 tys. PLN) oraz usługi obce (200,3 tys. PLN). Istotnym kosztem operacyjnym w omawianym okresie stanowiła amortyzacja (188,5 tys. PLN), której wartość była wynikiem wdrożenia MSSF 16 „Leasing”. Ujmowanie prawa do użytkowania (umowy dzierżawy) składnika aktywów stanowiącego przedmiot leasingu i zobowiązania z tytułu leasingu wymaga uwzględnienia amortyzacji, a także kosztów odsetkowych - jako składnik kosztów finansowych. Takie ujęcie wpływa pozytywnie na wartość EBITDA. Analizując dane finansowe za półrocze 2019 roku, struktura kosztów rodzajowych kształtowała się podobnie jak II kwartał 2019 roku.



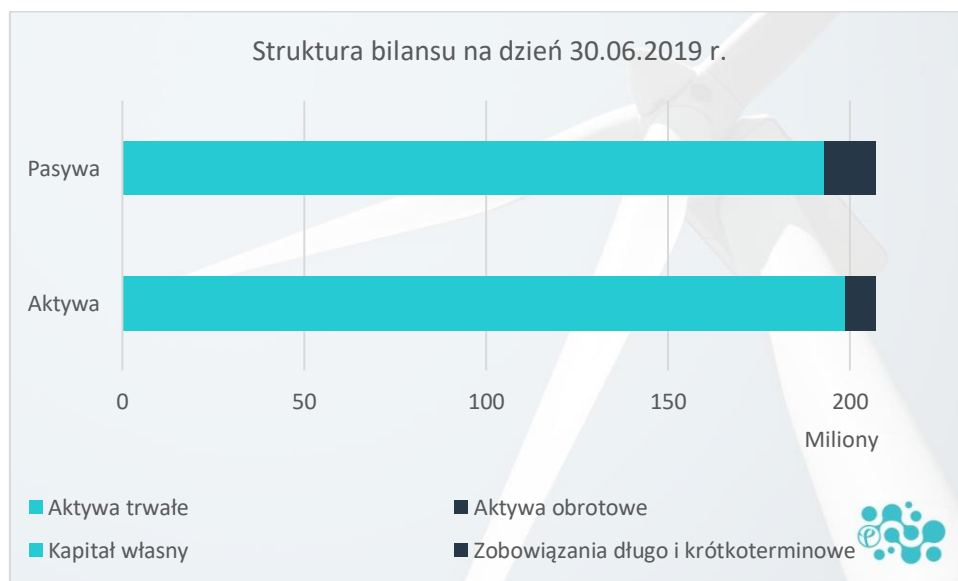
Znaczącą pozycją mającą wpływ na osiągnięty zysk w kwocie 3,2 mln PLN w II kwartale oraz 2,6 mln PLN w I półroczu 2019 roku, były przychody finansowe, z których 4,67 mln PLN stanowiła nieodpłatnie nabyta przez Emitenta wierzytelność przysługująca Panfore Limited wobec Spółki Hagart Sp. z o.o., o której Spółka informowała w raporcie bieżącym nr 24/2019 z dnia 27 czerwca 2019 roku oraz w raporcie bieżącym nr 28/2019 z dnia 12 sierpnia 2019 roku.

Grupa FIGENE, podobnie jak w I kwartale bieżącego roku, jest nadal na etapie budowania bilansu poprzez nabywanie udziałów w kolejnych spółkach z branży energetycznej. Spółki zależne w większości pełnią rolę spółek SPV, które są projektami jeszcze nie generującymi przychodów. Wartości bilansowe

na dzień 30 czerwca 2019 roku znacząco wzrosły w porównaniu z analogicznym okresem poprzednim. Należy podkreślić, że nie jest to porównanie miarodajne, ponieważ stan na dzień 30 czerwca 2018 roku obejmował wyłącznie dane jednostkowe Emitenta. Dane wyjściowe dla Grupy Kapitałowej obrazuje dopiero stan na dzień 31 grudnia 2018 roku. Na koniec II kwartału br. aktywa trwałe wyniosły 198,6 mln PLN, z czego ponad 90% stanowi bilansowa wartość firmy wynikająca z nabycia jednostek zależnych. Istotną pozycją mającą wpływ na wartość aktywów trwałych, miało zastosowanie MSSF 16, o czym była mowa powyżej. Suma bilansowa na koniec omawianego okresu wyniosła 207 mln PLN.

Kapitał własny w wysokości 192,98 mln PLN, to głównie wynik podwyższenia kapitału w Spółce Dominującej w związku z uchwałami nr 4 i nr 6 NWZA z dnia 10 grudnia 2018 roku (rejestracja podwyższenia kapitału w KRS nastąpiła 6 czerwca 2019 roku). Na dzień 30 czerwca 2019 roku wdrożenie MSFF 16 wpłynęło także na pozycję „Niepodzielony wynik finansowy” która wyniosła -8,7 mln PLN, z czego kwota 4 mln PLN wynikała z korekty wyniku lat ubiegłych. Po okresie sprawozdawczym, tj. 31 lipca 2019 roku, Nadzwyczajne Walne Zgromadzenie Akcjonariuszy podjęło uchwałę nr 13 w sprawie pokrycia strat z lat ubiegłych w wysokości 4,97 mln PLN z kapitału zapasowego Spółki.

Kwota zobowiązań długo i krótkoterminowych na dzień 30 czerwca 2019 roku wyniosła łącznie 14,1 mln PLN, z czego 9 mln PLN stanowiły zobowiązania z tytułu leasingu (MSSF 16). Kredyty i pożyczki długo i krótkoterminowe wyniosły 2,4 mln PLN i były to zobowiązania spółek Grupy FIGENE w stosunku do podmiotów zewnętrznych, z czego największe łączne zobowiązanie posiadała spółka FIGENE Energia Sp. z o.o. na kwotę 1,5 mln PLN. Pozostałe zobowiązania długo i krótkoterminowe na ostatni dzień omawianego okresu wyniosły łącznie 1,5 mln PLN, z czego połowę tej kwoty stanowiła wartość zaliczki wpłaconej przez Advanced Company Limited w związku z uchwałą nr 8 NWZA Spółki z dnia 10 grudnia 2018 roku, zmienionej uchwałą nr 4 NWZA z dnia 31 lipca 2019 roku.



Obecnie, Spółka dominująca finansuje i koordynuje proces konsolidacji podmiotów wytwórczych w segmencie energetyki wiatrowej. Uwzględniając potencjał odnawialnych źródeł energii, działalność Grupy FIGENE koncentruje się na realizacji projektów w obszarze energetyki wiatrowej, która ze względu na geopołożenie Polski i sprzyjające warunki klimatyczne jest jednym z najbardziej dynamicznie rozwijających się sektorów w ramach energetyki odnawialnej i będzie stanowić istotny element krajowego systemu elektroenergetycznego. W swojej działalności podporządkowanej wykorzystaniu koniunktury oraz wzrostowi popytu na energię elektryczną, FIGENE CAPITAL S.A. koncentruje się na realizacji projektów w obszarze energetyki wiatrowej, która generuje obecnie najniższe koszty wytwarzania spośród wszystkich źródeł wytwarzających energię.

Grupa FIGENE przygotowuje się do realizacji budowy elektrowni oraz infrastruktury towarzyszącej, jak również wytwarzania energii elektrycznej pozyskiwanej z farm wiatrowych i jej sprzedaży oraz dystrybucji do dużych odbiorców końcowych, posiadających w swojej strategii cel dywersyfikacji źródeł zaopatrzenia w energię elektryczną. Grupa FIGENE posiada obecnie projekty farm wiatrowych o potencjalnej mocy 43.2 MW i rocznej produktywności 122 207 MWh, które zgodnie z obowiązującym prawem posiadają status gotowych do realizacji. Spółka planuje też kolejne inwestycje, poprzez rozszerzenie Grupy Kapitałowej o już funkcjonujące i efektywne farmy wiatrowe, aby w efekcie zbudować portfel projektów o mocy przekraczającej 500 MW.

Operując na wszystkich szczeblach drabiny tworzenia wartości: od wytwarzania energii elektrycznej, przez jej dystrybucję, po sprzedaż, które ze względu na swoją skalę i komplementarność, stanowią zespół wzajemnie uzupełniających się elementów pozwalających efektywnie wykorzystywać możliwości rozwojowe Grupy FIGENE.

FIGENE CAPITAL S.A. posiada atrakcyjny portfel projektów farm wiatrowych, które zgodnie z obowiązującym prawem posiadają status gotowych do realizacji oraz spółki wyspecjalizowane w branży energetycznej, m.in. odpowiadające za dystrybucję i sprzedaż energii elektrycznej generowanej ze źródeł OZE, a także specjalizujące się w przygotowaniu procesów inwestycyjnych związanych z budową farm wiatrowych, ocenie ich potencjału optymalizacji oraz utrzymaniu technicznym.

Model biznesowy Grupy Kapitałowej zakłada z jednej strony budowę grupy podmiotów o strukturze homogenicznej, związanej w tym przypadku ściśle z branżą energetyczną, a z drugiej kreację otoczenia dla tej grupy i jej funkcjonowania poprzez rozszerzenie zakresu działalności o realizację innowacyjnych projektów rozwojowych, jak również nawiązywanie ścisłej i długookresowej współpracy z odbiorcami energii i partnerami technologicznymi.

Strategia Grupy FIGENE, która została przedstawiona Nadzwyczajnemu Walnemu Zgromadzeniu Akcjonariuszy dnia 31 lipca 2019 roku zakłada aktywny udział Spółki w kształtowaniu polskiego rynku energii odnawialnej, aby świadomie i odpowiedzialnie wpływać na jego intensywny rozwój.

FIGENE CAPITAL S.A. konsoliduje podmioty w segmencie OZE poprzez:

- konsolidację poziomą – podmiotów wytwórczych w segmencie energii wiatrowej aby stać się liczącym podmiotem w sektorze odnawialnych źródeł energii i w znaczący sposób powiększyć skalę produkcji zielonej energii. Celem nadrzędnym jest zbudowanie znaczącego wolumenu produkcyjnego. Grupa FIGENE obejmuje również podmioty, specjalizujące się w przygotowaniu interdyscyplinarnych procesów inwestycyjnych związanych z budową farm wiatrowych, ocenie ich potencjału oraz utrzymaniu technicznym.
- konsolidację pionową – podmiotów odpowiadających za dystrybucję i sprzedaż energii elektrycznej, poprzez budowę komplementarnej struktury otoczenia biznesowego. FIGENE CAPITAL S.A. buduje grupę podmiotów o strukturze homogenicznej, związanej ściśle z branżą energetyczną (z głównym akcentem położonym na energetykę wiatrową) i obejmującej również podmioty odpowiadające za dystrybucję i sprzedaż energii elektrycznej generowanej ze źródeł OZE tak, aby możliwe było zabezpieczenie sprzedaży wytwarzanego prądu z możliwością wzajemnego bilansowania.

Przyjęte cele strategiczne obejmują m.in.:

1. Budowę portfela projektów o mocy przekraczającej 500 MW.
2. Zakończenie I etapu procesu inwestycyjnego w 2021 roku poprzez uruchomienie nowo wybudowanych farm wiatrowych.
3. Rozszerzenie Grupy Kapitałowej o już funkcjonujące i efektywne farmy wiatrowe – ewentualny repowering celem zwiększenia efektywności tych farm w przyszłości.
4. Dalszą rozbudowę mocy wytwórczych i budowanie wiodącej pozycji na rynku OZE w Polsce.



5. Maksymalizację efektywnego wykorzystania koncesji na obrót energii elektrycznej oraz uzyskanie koncesji na dystrybucję energii elektrycznej.
6. Przejście na główny rynek warszawskiej Giełdy Papierów Wartościowych.
7. Od uruchomienia pierwszej nowej farmy wiatrowej, które przewidywane jest w 2021 roku FIGENE CAPITAL S.A. planuje wypłacać dywidendy, zaświadczać o swojej stabilności i sile finansowej.

Grupa FIGENE, która w swojej działalności podporządkowanej wykorzystaniu koniunktury oraz wzrostowi popytu na energię elektryczną, koncentruje się na realizacji projektów w obszarze energetyki wiatrowej, która generuje najniższe koszty wytwarzania spośród wszystkich źródeł wytwarzających energię. Energetyka wiatrowa jest jednym z najszybciej rozwijających się rynków energetycznych na świecie i będzie stanowić istotny element krajowego systemu elektroenergetycznego. Turbiny wiatrowe nie powodują zanieczyszczenia środowiska naturalnego, a wytwarzanie energii z wiatru nie skutkuje emisją do atmosfery trujących związków. Energia z elektrowni wiatrowych ma stały koszt, a jej konkurencyjność ekonomiczna względem konwencjonalnych źródeł energii wciąż wzrasta.

38. TRANSAKcje Z PODMIOTAMI POWIĄZANYMI

Liczba akcji w posiadaniu członków Zarządu

Według najlepszej wiedzy Spółki na dzień 30 czerwca 2019 roku i na dzień publikacji sprawozdania finansowego liczba akcji Spółki będących w posiadaniu członków Zarządu przedstawiała się następująco:

- Pan Janusz Petrykowski – Prezes Zarządu Emitenta, który jest właścicielem 99% oraz dyrektorem spółki WISDOM, pośrednio posiada 59 580 000 akcji, co daje udział 5,09% w kapitale zakładowym oraz 5,08% w głosach.
- Pan Przemysław Morysiak – Wiceprezes Zarządu Emitenta, który jest 100% właścicielem PRMO Sp. z o. o. oraz na dzień 30 czerwca 2019 roku pełnił obowiązki zarządcze, pośrednio posiada łącznie 37 824 553 akcji, co daje udział 3,23% w kapitale zakładowym oraz 3,49% w głosach.

Liczba akcji w posiadaniu członków Rady Nadzorczej

Według najlepszej wiedzy Spółki na dzień 30 czerwca 2019 roku i na dzień publikacji sprawozdania finansowego liczba akcji Spółki będących w posiadaniu członków Rady Nadzorczej przedstawiała się następująco:

- Pan Krzysztof Nowak – Członek Rady Nadzorczej Emitenta, który osobiście oraz przez podmioty powiązane posiada łącznie 14 345 594 akcji, co daje 1,23% w kapitale zakładowym Emitenta oraz 1,27% w głosach.
- Pan Andrzej Bruczko - Przewodniczący Rady Nadzorczej Emitenta posiada 60 012 350 akcji, co daje 5,13% kapitału zakładowego Emitenta oraz 5,11% w głosach.

Wynagrodzenie członków Zarządu i Rady Nadzorczej

WYNAGRODZENIE I TRANSAKCJE CZŁONKÓW ZARZĄDU, KLUCZOWYCH CZŁONKÓW KADRY KIEROWNICZEJ I ORGANÓW NADZORU	Wynagrodzenia			
	Za okres			
	01.04.2019 - 30.06.2019	01.01.2019 - 30.06.2019	01.04.2018 - 30.06.2018	01.01.2018 - 30.06.2018
Zarząd	206 500,00	276 500,00	0,00	0,00
Prokurenci	7 500,00	12 500,00	0,00	0,00
Rada Nadzorcza	55 254,60	82 881,90	0,00	0,00

Pozostałe transakcje:

Pani Milena Rosińska, pełniąca funkcje zarządcze w spółce zależnej Equilibrium Sp. z o.o. udzieliła pożyczek spółce zależnej w łącznej kwocie 47.472,96 PLN. Termin spłaty pożyczek przypada na 31 grudnia 2020 roku.

Pan Janusz Petrykowski udzielił pożyczki spółkom zależnym w łącznej kwocie 35.304,00 PLN. Termin spłaty pożyczek przypada na 31 grudnia 2019 roku.

TRANSAKCJE JEDNOSTKI DOMINUJĄCEJ Z PODMIOTAMI POWIĄZANYMI

Transakcje pomiędzy FIGENE CAPITAL S.A. a podmiotami powiązanymi	Pożyczki udzielone			Przychody finansowe w tym odsetki				Zakupy od podmiotów powiązanych			
	na dzień			za okres				za okres			
	30.06.2019	31.12.2018	30.06.2018	01.04.2019- 30.06.2019	01.01.2019- 30.06.2019	01.04.2018- 30.06.2018	01.01.2018- 30.06.2018	01.04.2019- 30.06.2019	01.01.2019- 30.06.2019	01.04.2018- 30.06.2018	01.01.2018- 30.06.2018
Podmioty powiązane	5 554 749,18	0,00	0,00	8 489,80	8 906,51	0,00	0,00	0,00	0,00	0,00	0,00
Hagart Sp. z o.o.	4 998 744,45	0,00	0,00	2 758,07	2 911,77	0,00	0,00	0,00	0,00	0,00	0,00
FIGENE Energia Sp. z o.o.	321 016,43	0,00	0,00	753,43	1 016,44	0,00	0,00	0,00	0,00	0,00	0,00
Magnolia Energy Sp. z o.o.	234 988,30	0,00	0,00	4 978,30	4 978,30	0,00	0,00	0,00	0,00	0,00	0,00
Transakcje z udziałem członków Zarządu i Rady Nadzorczej	0,00	0,00	0,00	0,00	0,00	0,00	0,00	0,00	0,00	0,00	0,00
Transakcje z podmiotami powiązanymi z członkami Zarządu i Rady Nadzorczej	0,00	0,00	0,00	0,00	0,00	0,00	0,00	0,00	0,00	0,00	0,00
KLN Investments S.A.	0,00	0,00	0,00	0,00	0,00	0,00	0,00	544,64	1 606,90	571,75	1 346,27
Transakcje z udziałem innych członków głównej kadry kierowniczej	0,00	0,00	0,00	0,00	0,00	0,00	0,00	0,00	0,00	0,00	0,00

TRANSAKCJE JEDNOSTKI DOMINUJĄCEJ Z PODMIOTAMI POWIĄZANYMI

Transakcje pomiędzy FIGENE CAPITAL S.A. a podmiotami powiązanymi	Pożyczki otrzymane			Koszty finansowe - odsetki				Należności od podmiotów powiązanych			Zobowiązania wobec podmiotów powiązanych, w tym zobowiązanie z tytułu wynagrodzeń		
	Na dzień			za okres				na dzień			na dzień		
	30.06.2019	31.12.2018	30.06.2018	01.04.2019- 30.06.2019	01.01.2019- 30.06.2019	01.04.2018- 30.06.2018	01.01.2018- 30.06.2018	30.06.2019	31.12.2018	30.06.2018	30.06.2019	31.12.2018	30.06.2018
Podmioty powiązane	0,00	0,00	0,00	0,00	0,00	0,00	0,00	0,00	0,00	0,00	215 000,00	215 000,00	0,00
Take The Wind Sp. z o.o.	0,00	0,00	0,00	0,00	0,00	0,00	0,00	0,00	0,00	0,00	215 000,00	215 000,00	0,00
Transakcje z udziałem członków Zarządu i Rady Nadzorczej	0,00	0,00	0,00	0,00	0,00	0,00	0,00	0,00	168 687,40	0,00	120 175,58	136 139,05	82 412,07
Janusz Petrykowski	0,00	0,00	0,00	0,00	0,00	0,00	0,00	0,00	0,00	0,00	71 432,20	13 404,55	0,00
Przemysław Morysiak	0,00	0,00	0,00	0,00	0,00	0,00	0,00	0,00	0,00	0,00	17 358,51	16 451,11	1 148,00
Krzysztof Nowak	0,00	0,00	0,00	0,00	0,00	0,00	0,00	0,00	54 379,40	0,00	14 935,51	53 199,44	44 280,00
Mieczysław Nowakowski	0,00	0,00	0,00	0,00	0,00	0,00	0,00	0,00	0,00	0,00	8 449,36	5 884,44	19 208,95
Andrzej Bruczko	0,00	0,00	0,00	0,00	0,00	0,00	0,00	0,00	0,00	0,00	2 000,00	1 419,44	0,00
Michał Kurek	0,00	0,00	0,00	0,00	0,00	0,00	0,00	0,00	0,00	0,00	2 000,00	1 419,44	0,00
Jacek Sadowski	0,00	0,00	0,00	0,00	0,00	0,00	0,00	0,00	0,00	0,00	2 000,00	1 419,44	0,00
Janusz Popławski	0,00	0,00	0,00	0,00	0,00	0,00	0,00	0,00	0,00	0,00	2 000,00	1 419,44	0,00
Transakcje z podmiotami powiązanymi z członkami Zarządu i Rady Nadzorczej	300 000,00	200 000,00	0,00	6 788,27	222 902,61	0,00	0,00	10 000,00	1 000 552,78	53 351,88	109 581,67	758 545,78	766 551,61
Pactor Sp. z o.o.	0,00	0,00	0,00	0,00	14 419,70	0,00	0,00	0,00	78 110,28	53 351,88	100 989,53	428 489,96	428 489,96
Pactor Windykacja Sp. z o.o. Sp.k.	0,00	0,00	0,00	0,00	117 886,73	0,00	0,00	0,00	653 923,50	0,00	0,00	117 885,51	123 682,89
K.Nowak Management Sp.k.	0,00	0,00	0,00	0,00	64 654,75	0,00	0,00	0,00	217 266,80	0,00	0,00	152 612,05	152 612,05
KLN Investments S.A.	0,00	0,00	0,00	0,00	12 480,86	0,00	0,00	10 000,00	51 252,20	0,00	1 092,14	26 271,84	28 480,29
Remedis S.A.	300 000,00	200 000,00	0,00	6 788,27	13 460,57	0,00	0,00	0,00	0,00	0,00	7 500,00	33 286,42	33 286,42
Transakcje z udziałem innych członków głównej kadry kierowniczej	0,00	0,00	0,00	0,00	0,00	0,00	0,00	0,00	0,00	0,00	393 345,00	0,00	0,00
Adam Kopiczko	0,00	0,00	0,00	0,00	0,00	0,00	0,00	0,00	0,00	0,00	393 345,00	0,00	0,00



Poza wykazanymi powyżej transakcjami podmiotu dominującego z jednostkami powiązanymi, w II kwartale 2019 roku występowały pożyczki udzielone pomiędzy pozostałymi spółkami Grupy Kapitałowej wg poniższego zestawienia:

Pożyczkobiorca	Pożyczkodawca	Należność główna	Odsetki	Odpis aktualizujący	Razem saldo pożyczki	Warunki oprocentowania	Termin spłaty
Eolica Polska S.A. 22.11.2016	Hagart Sp. z o.o.	371 026,56	38 675,13	0,00	409 701,69	4%	2020-12-31
Eolica Polska S.A. 23.11.2016	Hagart Sp. z o.o.	6 000,00	624,00	0,00	6 624,00	4%	2020-12-31
Eolica Polska S.A. 13.12.2016	Hagart Sp. z o.o.	95 000,00	9 682,19	0,00	104 682,19	4%	2020-12-31
Eolica Polska S.A. 21.06.2017	Hagart Sp. z o.o.	1 200,00	97,32	0,00	1 297,32	4%	2019-12-31
Eolica Polska S.A. 09.11.2017	Hagart Sp. z o.o.	8 200,00	538,28	0,00	8 738,28	4%	2019-12-31
Eolica Polska S.A. 18.12.2017	Hagart Sp. z o.o.	15 000,00	920,55	0,00	15 920,55	4%	2019-12-31
Eolica Polska S.A. 21.12.2017	Hagart Sp. z o.o.	19 200,00	1 171,99	0,00	20 371,99	4%	2019-12-31
Eolica Polska S.A. 28.12.2017	Hagart Sp. z o.o.	2 300,00	138,63	0,00	2 438,63	4%	2019-12-31
Eolica Polska S.A. 27.03.2018	Hagart Sp. z o.o.	2 000,00	101,04	0,00	2 101,04	4%	2019-12-31
Eolica Polska S.A. 14.05.2018	Hagart Sp. z o.o.	10 000,00	452,60	0,00	10 452,60	4%	2019-12-31
Eolica Polska S.A. 07.06.2018	Hagart Sp. z o.o.	20 000,00	852,60	0,00	20 852,60	4%	2019-12-31
Eolica Polska S.A. 29.06.2018	Hagart Sp. z o.o.	14 000,00	563,07	0,00	14 563,07	4%	2019-12-31
Eolica Polska S.A. 19.07.2018	Hagart Sp. z o.o.	5 200,00	197,74	0,00	5 397,74	4%	2019-12-31
Eolica Polska S.A. 08.08.2018	Hagart Sp. z o.o.	15 000,00	537,53	0,00	15 537,53	4%	2019-12-31
Eolica Polska S.A. 02.11.2018	Hagart Sp. z o.o.	8 500,00	224,49	0,00	8 724,49	4%	2019-12-31
Eolica Polska S.A. 06.11.2018	Hagart Sp. z o.o.	5 000,00	129,86	0,00	5 129,86	4%	2019-12-31
Eolica Polska S.A. 11.01.2019	Hagart Sp. z o.o.	6 000,00	112,43	0,00	6 112,43	4%	2020-12-31
Eolica Polska S.A. 15.03.2019	Hagart Sp. z o.o.	783,95	9,02	0,00	792,97	4%	2020-12-31
Eolica Polska S.A. 15.03.2019	Hagart Sp. z o.o.	3 900,00	44,88	0,00	3 944,88	4%	2020-12-31
Eolica Polska S.A. 17.06.2019	Hagart Sp. z o.o.	312 746,42	1 028,21	0,00	313 774,63	4%	2020-12-31
FIR ENERGY Sp. z o.o	Figene Energia Sp. z o.o.	230 000,00	5 104,11	0,00	235 104,11	10%	2020-12-31

**SKRÓCONE ŚRÓDROCZNE JEDNOSTKOWE
SPRAWOZDANIE FINANSOWE
FIGENE CAPITAL S.A.**

za okres od 1 kwietnia 2019 roku do 30 czerwca 2019 roku



WYBRANE DANE FINANSOWE JEDNOSTKI DOMINUJĄCEJ

Wyszczególnienie (dane w pełnych złotych)	01.04.2019 - 30.06.2019		01.04.2018 - 30.06.2018	
	PLN	EUR	PLN	EUR
Przychody netto ze sprzedaży	137 086	32 043	34 184	7 949
Amortyzacja	89 219	20 854	0	0
Koszt własny sprzedaży	50 403	11 781	3 737	869
Przychody finansowe, w tym:	4 680 976	1 094 138	0	0
Nieodpłatnie otrzymana wierzytelność	4 672 486	1 092 153	0	0
Zysk (strata) na działalności operacyjnej	-481 351	-112 512	15 643	3 637
Zysk (strata) brutto	4 120 696	963 177	15 642	3 637
Zysk (strata) netto	3 822 504	893 477	15 642	3 637
Przepływy pieniężne netto z działalności operacyjnej	-449 487	-105 064	2 214	515
Przepływy pieniężne netto z działalności inwestycyjnej	-1 189 937	-278 138	0	0
Przepływy pieniężne netto z działalności finansowej	1 750 000	409 047	0	0
Przepływy pieniężne netto razem	110 576	25 846	2 214	515
Zysk (strata) netto na akcję zwykłą (zł/euro)	0,0111	0,0026	0,0003	0,0001

Wyszczególnienie (dane w pełnych złotych)	01.01.2019 - 30.06.2019		01.01.2018 - 30.06.2018	
	PLN	EUR	PLN	EUR
Przychody netto ze sprzedaży	151 304	35 285	59 586	14 055
Amortyzacja	89 582	20 891	0	0
Koszt własny sprzedaży	50 973	11 887	15 210	3 588
Przychody finansowe, w tym:	4 681 393	1 091 734	0	0
Nieodpłatnie otrzymana wierzytelność	4 672 486	1 089 657	0	0
Zysk (strata) na działalności operacyjnej	-729 549	-170 136	-52 480	-12 379
Zysk (strata) brutto	3 558 472	829 861	-61 619	-14 535
Zysk (strata) netto	3 260 280	760 321	-61 619	-14 535
Przepływy pieniężne netto z działalności operacyjnej	-622 891	-145 263	2 214	522
Przepływy pieniężne netto z działalności inwestycyjnej	-1 255 771	-292 855	0	0
Przepływy pieniężne netto z działalności finansowej	1 850 000	431 433	0	0
Przepływy pieniężne netto razem	-28 661	-6 684	2 214	522
Zysk (strata) netto na akcję zwykłą (zł/euro)	0,0166	0,0039	-0,0013	-0,0003



Wyszczególnienie (dane w pełnych złotych)	30.06.2019		31.12.2018		30.06.2018	
	PLN	EUR	PLN	EUR	PLN	EUR
Aktywa razem	200 873 136	47 242 036	196 005 364	45 582 643	7 786 942	1 850 289
Aktywa trwałe	189 112 649	44 476 164	188 022 532	43 726 170	350 590	83 305
Aktywa obrotowe	11 760 486	2 765 872	7 982 832	1 856 473	7 436 352	1 766 984
Środki pieniężne	128 489	30 219	157 151	36 547	2 564	609
Zobowiązania razem	3 442 972	809 730	2 835 481	659 414	1 934 327	459 624
w tym zobowiązania krótkoterminowe	2 759 747	649 047	2 835 481	659 414	1 861 628	442 350
Kapitał własny	197 430 163	46 432 306	193 169 883	44 923 229	5 852 615	1 390 665
Kapitał zakładowy	116 984 409	27 512 796	4 715 393	1 096 603	4 715 393	1 120 445
Liczba udziałów/akcji w sztukach	1 169 844 085	1 169 844 085	47 153 928	47 153 928	47 153 928	47 153 928
Wartość księgowa na akcję (zł/euro)	1,0072	0,2369	4,1000	0,9500	0,1241	0,0295

Poszczególne pozycje aktywów i pasywów bilansu przeliczono według kursów ogłoszonych przez Narodowy Bank Polski dla euro obowiązujących na ostatni dzień okresu. Poszczególne pozycje rachunku zysków i strat oraz rachunku przepływów pieniężnych przeliczono według kursów stanowiących średnią arytmetyczną średnich kursów ogłoszonych przez Narodowy Bank Polski dla euro obowiązujących na ostatni dzień każdego miesiąca w danym okresie sprawozdawczym.

Ogłoszone przez Narodowy Bank Polski średnie kursy wymiany złotego w stosunku do EURO wyniosły w okresach objętych niniejszym sprawozdaniem finansowym:

Rok obrotowy	średni kurs w okresie*	Minimalny kurs w okresie	Maksymalny kurs w okresie	Kurs na ostatni dzień okresu
01.01.2019 - 30.06.2019	4,2880	4,2802	4,3120	4,2520
01.04.2019 - 30.06.2019	4,2782	4,2520	4,2916	4,2520
01.01.2018 - 30.06.2018	4,2395	4,1488	4,3616	4,3616
01.04.2018 - 30.06.2018	4,3005	4,2204	4,3616	4,3616
01.01.2018 - 31.12.2018	4,2669	4,1488	4,3616	4,3000

JEDNOSTKOWE SPRAWOZDANIE Z CAŁKOWITYCH DOCHODÓW ZA OKRES OD 1 KWIETNIA 2019 ROKU DO 30 CZERWCA 2019 ROKU

Wyszczególnienie	Nota	za okres	za okres	za okres	za okres
		01.04.2019 - 30.06.2019	01.01.2019 - 30.06.2019	01.04.2018 - 30.06.2018	01.01.2018 - 30.06.2018
Przychody ze sprzedaży		137 085,59	151 304,39	34 184,11	59 585,83
Przychody ze sprzedaży	1	137 085,59	151 304,39	34 184,11	59 585,83
Koszty bezpośrednie świadczonych usług		50 403,31	50 972,99	3 737,15	15 209,90
Cena zakupu spłaconych wierzytelności	2	50 383,79	50 953,47	3 737,15	15 209,90
Koszt własny sprzedaży	2	19,52	19,52	0,00	0,00
Zysk (strata) brutto na sprzedaży		86 682,28	100 331,40	30 446,96	44 375,93
Pozostałe przychody operacyjne	3	77 964,03	80 950,25	1 292,48	163,97
Koszty sprzedaży	2	0,00	0,00	1 530,60	14 897,48
Koszty ogólnego zarządu	2	545 243,33	809 883,15	6 566,00	59 790,02
Pozostałe koszty operacyjne	3	100 753,70	100 947,70	8 000,01	22 332,13
(Utrata wartości)/odwrócenie utraty wartości instrumentów finansowych		0,00	0,00	0,00	0,00
Zysk (strata) na działalności operacyjnej		-481 350,72	-729 549,20	15 642,83	-52 479,73
Przychody finansowe	4	4 680 976,05	4 681 392,76	0,00	0,00
Koszty finansowe	4	78 929,66	393 371,19	0,79	9 139,39
Zysk (strata) przed opodatkowaniem		4 120 695,67	3 558 472,37	15 642,04	-61 619,12
Podatek dochodowy	5	298 192,00	298 192,00	0,00	0,00
Zysk (strata) netto z działalności kontynuowanej		3 822 503,67	3 260 280,37	15 642,04	-61 619,12
Zysk (strata) z działalności zaniechanej		0,00	0,00	0,00	0,00
Zysk (strata) netto		3 822 503,67	3 260 280,37	15 642,04	-61 619,12
Suma całkowitych dochodów		3 822 503,67	3 260 280,37	15 642,04	-61 619,12
Zysk (strata) netto na jedną akcję					
Podstawowy za okres obrotowy		0,0111	0,0166	0,0003	-0,0013
Rozwodniony za okres obrotowy		0,0101	0,0141	0,0003	-0,0013
Zysk (strata) netto na jedną akcję z działalności kontynuowanej					
Podstawowy za okres obrotowy		0,0111	0,0166	0,0003	-0,0013
Rozwodniony za okres obrotowy		0,0101	0,0141	0,0003	-0,0013
Zysk (strata) netto na jedną akcję z działalności zaniechanej		0,00	0,00	0,00	0,00

JEDNOSTKOWE SPRAWOZDANIE Z SYTUACJI FINANSOWEJ SPORZĄDZONE NA DZIEŃ 30 CZERWCA 2019

AKTYWA	Nota	stan na 30.06.2019	stan na 31.12.2018	stan na 30.06.2018
Aktywa trwałe		189 112 649,47	188 022 532,00	350 590,00
Wartości niematerialne		26 445,00	26 445,00	0,00
Rzeczowe aktywa trwałe		81 376,84	0,00	0,00
Prawo do użytkowania (leasing)	6	796 900,63	0,00	0,00
Aktywa finansowe		188 200 000,00	187 900 000,00	350 590,00
Aktywa z tytułu odroczonego podatku dochodowego	5	7 927,00	96 087,00	0,00
Aktywa obrotowe		11 760 486,35	7 982 831,91	7 436 352,06
Udzielone pożyczki	7	5 554 749,18	0,00	0,00
Należności z tytułu dostaw i usług		10 000,00	13 715,18	3 715,18
Należności z tytułu nabytych wierzytelności		5 734 579,62	5 772 405,68	6 815 173,20
Pozostałe należności		18 547,54	1 725 894,47	211 822,96
Rozliczenia międzyokresowe		314 120,64	313 665,80	403 077,05
Środki pieniężne i ich ekwiwalenty		128 489,37	157 150,78	2 563,67
AKTYWA RAZEM		200 873 135,82	196 005 363,91	7 786 942,06



JEDNOSTKOWE SPRAWOZDANIE Z SYTUACJI FINANSOWEJ SPORZĄDZONE NA DZIEŃ 30 CZERWCA 2019 C.D.

PASYWA	Nota	stan na 30.06.2019	stan na 31.12.2018	stan na 30.06.2018
Kapitał własny		197 430 163,34	193 169 882,97	5 852 614,63
Kapitał podstawowy		116 984 408,50	4 715 392,80	4 715 392,80
Kapitał zapasowy ze sprzedaży akcji powyżej ceny nominalnej		78 252 891,60	78 252 891,60	1 782 396,60
Pozostałe kapitały		3 903 130,63	116 578 746,65	4 309 730,95
Niepodzielony wynik finansowy		-4 970 547,76	-4 970 547,76	-4 970 547,76
Wynik finansowy bieżącego okresu		3 260 280,37	-1 406 600,32	15 642,04
Zobowiązanie długoterminowe		683 225,35	0,00	72 699,00
Zobowiązania z tytułu leasingu finansowego	8	683 225,35	0,00	0,00
Zobowiązania krótkoterminowe		2 759 747,13	2 835 480,94	1 861 628,43
Kredyty i pożyczki		314 078,55	585 796,54	385 178,56
Z tytułu emisji długoterminowych papierów wartościowych		33 023,56	33 023,56	33 023,56
Zobowiązania handlowe		269 248,40	624 613,45	585 494,87
Zobowiązania z tytułu leasingu finansowego	8	236 986,16	0,00	0,00
Zobowiązania z tytułu bieżącego podatku dochodowego		210 032,00	0,00	0,00
Pozostałe zobowiązania		1 553 596,40	1 064 500,82	364 434,87
Rezerwa na świadczenia emerytalne i podobne	9	78 917,27	109 324,51	109 324,51
Pozostałe rezerwy	10	63 864,79	418 222,06	384 172,06
Zobowiązania bezpośrednio związane z aktywami klasyfikowanymi jako przeznaczone do sprzedaży		0,00	0,00	0,00
PASYWA RAZEM		200 873 135,82	196 005 363,91	7 786 942,06



JEDNOSTKOWE SPRAWOZDANIE ZE ZMIAN W KAPITALE WŁASNYM ZA OKRES OD 1 STYCZNIA 2019 ROKU DO 30 CZERWCA 2019 ROKU

Wyszczególnienie	Kapitał zakładowy	Kapitały zapasowy ze sprzedaży akcji powyżej ceny nominalnej	Pozostałe kapitały	Niepodzielony wynik finansowy	Wynik finansowy bieżącego okresu	Kapitał własny ogółem
okres zakończony 30.06.2019 r.						
Kapitał własny na dzień 01.01.2019 r.	4 715 392,80	78 252 891,60	116 578 746,65	-4 970 547,76	-1 406 600,32	193 169 882,97
Kapitał własny po korektach	4 715 392,80	78 252 891,60	116 578 746,65	-4 970 547,76	-1 406 600,32	193 169 882,97
Emisja akcji	112 269 015,70	0,00	-112 269 015,70	0,00	0,00	0,00
Emisja akcji - kapitał docelowy	0,00	0,00	1 000 000,00	0,00	0,00	1 000 000,00
Pokrycie straty kapitałem zapasowym	0,00	0,00	-1 406 600,32	0,00	1 406 600,32	0,00
Pelen dochód	0,00	0,00	0,00	0,00	3 260 280,37	3 226 280,37
Kapitał własny na dzień 30.06.2019 r.	116 984 408,50	78 252 891,60	3 903 130,63	-4 970 547,76	3 260 280,37	197 430 163,34
okres zakończony 30.06.2018 r.						
Kapitał własny na dzień 01.01.2018 r.	4 715 392,80	1 782 396,60	4 309 730,95	-4 958 885,74	-11 662,02	5 836 972,59
Kapitał własny po korektach	4 715 392,80	1 782 396,60	4 309 730,95	-4 958 885,74	0,00	5 848 634,61
Podział wyniku netto	0,00	0,00	0,00	-11 662,02	11 662,02	0,00
Pelen dochód	0,00	0,00	0,00	0,00	15 642,04	15 642,04
Kapitał własny na dzień 30.06.2018 r.	4 715 392,80	1 782 396,60	4 309 730,95	-4 970 547,76	15 642,04	5 852 614,63
okres zakończony 31.12.2018 r.						
Kapitał własny na dzień 01.01.2018 r.	4 715 392,80	1 782 396,60	4 309 730,95	-4 958 885,74	-11 662,02	5 836 972,59
Kapitał własny po korektach	4 715 392,80	1 782 396,60	4 309 730,95	-4 958 885,74	-11 662,02	5 836 972,59
Emisja akcji	0,00	77 137 265,00	112 269 015,70	0,00	0,00	189 406 280,70
Koszty emisji akcji	0,00	-666 770,00	0,00	0,00	0,00	-666 770,00
Podział wyniku netto	0,00	0,00	0,00	-11 662,02	11 662,02	0,00
Pelen dochód	0,00	0,00	0,00	0,00	-1 406 600,32	-1 406 600,32
Kapitał własny na dzień 31.12.2018 r.	4 715 392,80	78 252 891,60	116 578 746,65	-4 970 547,76	-1 406 600,32	193 169 882,97

JEDNOSTKOWE SPRAWOZDANIE Z PRZEPŁYWÓW PIENIĘŻNYCH ZA OKRES OD 1 KWIETNIA 2019 ROKU DO 30 CZERWCA 2019 ROKU

Wyszczególnienie	za okres	za okres	za okres	za okres
	01.04.2019 - 30.06.2019	01.01.2019 - 30.06.2019	01.04.2018 - 30.06.2018	01.01.2018 - 30.06.2018
DZIAŁALNOŚĆ OPERACYJNA				
Zysk / Strata przed opodatkowaniem	4 120 695,67	3 558 472,37	15 642,04	15 642,04
Korekty razem:	-4 360 150,47	-3 971 331,15	-13 428,37	-13 428,37
Amortyzacja	89 219,43	89 581,88	0,00	0,00
Zyski (straty) z tytułu różnic kursowych	0,00	0,00	0,00	0,00
Odsetki i udziały w zyskach (dywidendy)	-8 906,51	-8 906,51	0,00	0,00
Koszty odsetek	48 226,94	48 226,94	0,00	0,00
Zmiana stanu rezerw	-341 714,51	-384 764,51	-2 232,00	-2 232,00
Zmiana stanu zapasów	0,00	0,00	0,00	0,00
Zmiana stanu należności	1 745 750,59	1 748 888,17	7 145,22	7 145,22
Zmiana stanu zobowiązań, z wyjątkiem pożyczek i kredytów	-835 231,39	-406 237,47	-18 269,34	-18 269,34
Zmiana stanu zobowiązań z tytułu pożyczek spłaconych na podstawie kompensaty	-385 178,56	-385 178,56	0,00	0,00
Zmiana stanu pozostałych aktywów	169,79	-454,84	-72,25	-72,25
Nieodpłatne nabycie wierzytelności	-4 672 486,25	-4 672 486,25	0,00	0,00
Gotówka z działalności operacyjnej	-239 454,80	-412 858,78	2 213,67	2 213,67
Podatek dochodowy (zapłacony) / zwrócony	-210 032,00	-210 032,00	0,00	0,00
A. Przepływy pieniężne netto z działalności operacyjnej	-449 486,80	-622 890,78	2 213,67	2 213,67
DZIAŁALNOŚĆ INWESTYCYJNA				
Wpływy	0,00	0,00	0,00	0,00
Wydatki	1 189 937,23	1 255 770,63	0,00	0,00
Nabycie wartości niematerialnych oraz rzeczowych aktywów trwałych	47 597,52	82 414,21	0,00	0,00
Wydatki na aktywa finansowe	300 000,00	300 000,00	0,00	0,00
Udzielone pożyczki	842 339,71	873 356,42	0,00	0,00
B. Przepływy pieniężne netto z działalności inwestycyjnej	-1 189 937,23	-1 255 770,63	0,00	0,00



JEDNOSTKOWE SPRAWOZDANIE Z PRZEPŁYWÓW PIENIĘŻNYCH ZA OKRES OD 1 KWIETNIA 2019 ROKU DO 30 CZERWCA 2019 ROKU c.d.

Wyszczególnienie	za okres	za okres	za okres	za okres
	01.04.2019 - 30.06.2019	01.01.2019 - 30.06.2019	01.04.2018 - 30.06.2018	01.01.2018 - 30.06.2018
DZIAŁALNOŚĆ FINANSOWA				
Wpływy	1 750 000,00	1 850 000,00	0,00	0,00
Wpływy netto z emisji akcji	1 000 000,00	1 000 000,00	0,00	0,00
Kredyty i pożyczki	0,00	100 000,00	0,00	0,00
Wpływy z tytułu zaliczki na warranty subskrypcyjne	750 000,00	750 000,00		
Wydatki	0,00	0,00	0,00	0,00
C. Przepływy pieniężne netto z działalności finansowej	1 750 000,00	1 850 000,00	0,00	0,00
D. Przepływy pieniężne netto razem	110 575,97	-28 661,41	2 213,67	2 213,67
E. Bilansowa zmiana stanu środków pieniężnych, w tym	110 575,97	-28 661,41	2 213,67	2 213,67
- zmiana stanu środków pieniężnych z tytułu różnic kursowych	0,00	0,00	0,00	0,00
F. Środki pieniężne na początek okresu	17 913,40	157 150,78	350,00	350,00
G. Środki pieniężne na koniec okresu	128 489,37	128 489,37	2 563,67	2 563,67



NOTY OBJAŚNIAJĄCE DO JEDNOSTKOWEGO SPRAWOZDANIA FINANSOWEGO

1. PRZYCHODY ZE SPRZEDAŻY

Wyszczególnienie	01.04.2019 - 30.06.2019	01.01.2019 - 30.06.2019	01.04.2018 - 30.06.2018	01.01.2018 - 30.06.2018
Działalność kontynuowana	137 085,59	151 304,39	34 184,11	59 585,83
Przychody ze sprzedaży wierzytelności	125 000,00	125 000,00	0,00	0,00
Przychody z windykacji	12 085,59	22 504,39	34 184,11	59 585,83
Przychody ze sprzedaży usług pozostałych	0,00	3 800,00	0,00	0,00
SUMA przychodów ze sprzedaży	137 085,59	151 304,39	34 184,11	59 585,83
Pozostałe przychody operacyjne	77 964,03	80 950,25	1 292,48	163,97
Przychody finansowe	4 680 976,05	4 681 392,76	0,00	0,00
SUMA przychodów ogółem z działalności kontynuowanej	4 896 025,67	4 913 647,40	35 476,59	59 749,80
Przychody z działalności zaniechanej	0,00	0,00	0,00	0,00
SUMA przychodów ogółem	4 896 025,67	4 913 647,40	35 476,59	59 749,80

Przychody ze sprzedaży - szczegółowa struktura geograficzna

Spółka uzyskuje 100% przychodów ze sprzedaży na terenie Polski.

Główni klienci

Na dzień 30 czerwca 2019 roku oraz na dzień 31 grudnia 2018 roku Spółka nie zidentyfikowała, kluczowych odbiorców, dla których wartość obrotów przekroczyłaby poziom 10% przychodów ze sprzedaży.

2. KOSZTY DZIAŁALNOŚCI OPERACYJNEJ

Wyszczególnienie	01.04.2019 - 30.06.2019	01.01.2019 - 30.06.2019	01.04.2018 - 30.06.2018	01.01.2018 - 30.06.2018
Amortyzacja, w tym:	89 219,43	89 581,88	0,00	0,00
Prawo do użytkowania (leasing)	88 544,51	88 544,51	0,00	0,00
Zużycie materiałów i energii	4 957,64	5 049,11	80,01	0,00
Usługi obce	143 907,74	204 921,61	8 016,59	74 687,50
Podatki i opłaty	37 317,69	62 473,37	0,00	0,00
Wynagrodzenia	250 004,60	413 131,90	0,00	0,00
Ubezpieczenia społeczne i inne świadczenia	19 836,23	34 725,28	0,00	0,00
Koszty według rodzajów ogółem, w tym:	545 243,33	809 883,15	8 096,60	74 687,50
Koszty sprzedaży (wielkość ujemna)	0,00	0,00	-1 530,60	-14 897,48
Koszty ogólnego zarządu (wielkość ujemna)	-545 243,33	-809 883,15	-6 566,00	-59 790,02
Cena zakupu spłaconych wierzytelności	50 403,31	50 972,99	3 737,15	15 209,90

Koszty amortyzacji o odpisów aktualizujących ujęte w sprawozdaniu z całkowitych dochodów

Wyszczególnienie	01.04.2019 - 30.06.2019	01.01.2019 - 30.06.2019	01.04.2018 - 30.06.2018	01.01.2018 - 30.06.2018
Pozycje ujęte w koszcie własnym sprzedaży:	0,00	0,00	0,00	0,00
Pozycje ujęte w kosztach sprzedaży	0,00	0,00	0,00	0,00
Pozycje ujęte w kosztach ogólnego zarządu:	89 219,43	89 581,88	0,00	0,00
Amortyzacja środków trwałych	674,92	1 037,37	0,00	0,00
Amortyzacja wartości niematerialnych	0,00	0,00	0,00	0,00
Amortyzacja prawa do użytkowania (leasing)	88 544,51	88 544,51	0,00	0,00

Koszty świadczeń pracowniczych

Wyszczególnienie	01.04.2019 - 30.06.2019	01.01.2019 - 30.06.2019	01.04.2018 - 30.06.2018	01.01.2018 - 30.06.2018
Wynagrodzenia	250 004,60	413 131,90	0,00	0,00
Ubezpieczenia społeczne i inne świadczenia	19 836,23	34 725,28	0,00	0,00
Suma kosztów świadczeń pracowniczych, w tym:	269 840,83	447 857,18	0,00	0,00
Pozycje ujęte w kosztach ogólnego zarządu	269 840,83	447 857,18	0,00	0,00

Przeciętne zatrudnienie

Wyszczególnienie	01.04.2019 - 30.06.2019	01.01.2019 - 30.06.2019	01.04.2018 - 30.06.2018	01.01.2018 - 30.06.2018
Zarząd	2,00	2,00	1,00	1,00
Rada Nadzorcza	5,00	5,00	4,00	4,00
Umowy o pracę	1,00	1,00	0,00	0,00
Umowy cywilnoprawne	2,00	2,00	0,00	0,00
Razem	10,00	10,00	5,00	5,00

3. POZOSTAŁE PRZYCHODY I KOSZTY OPERACYJNE

Pozostałe przychody operacyjne	01.04.2019 - 30.06.2019	01.01.2019 - 30.06.2019	01.04.2018 - 30.06.2018	01.01.2018 - 30.06.2018
Zwrot poniesionych opłat sądowych	0,00	825,00	0,00	0,00
Korekta kosztów dotyczących 2017 roku	0,00	2 161,22	1 292,48	163,97
Rozwiązanie rezerw na koszty sądowe i koszty zastępstwa procesowego	12 497,55	12 497,55	0,00	0,00
Zobowiązania przedawnione	65 466,22	65 466,22	0,00	0,00
Pozostałe	0,26	0,26	0,00	0,00
Razem	77 964,03	80 950,25	1 292,48	163,97

Pozostałe koszty operacyjne	01.04.2019 - 30.06.2019	01.01.2019 - 30.06.2019	01.04.2018 - 30.06.2018	01.01.2018 - 30.06.2018
Koszty egzekucyjne i sądowe	0,00	74,00	0,00	0,00
Wierzytelności nieściągalne	61 953,70	62 073,70	0,00	0,00
Koszty przegranych spraw sądowych	38 800,00	38 800,00	0,00	0,00
Kara umowna	0,00	0,00	8 000,00	22 332,13
Pozostałe	0,00	0,00	0,01	0,00
Razem	100 753,70	100 947,70	8 000,01	22 332,13

4. PRZYCHODY I KOSZTY FINANSOWE

Przychody finansowe	01.04.2019 - 30.06.2019	01.01.2019 - 30.06.2019	01.04.2018 - 30.06.2018	01.01.2018 - 30.06.2018
Przychody z tytułu odsetek	8 489,80	8 906,51	0,00	0,00
Nieodpłatnie otrzymana wierzytelność	4 672 486,25	4 672 486,25	0,00	0,00
Razem	4 680 976,05	4 681 392,76	0,00	0,00

W dniu 27 czerwca 2019 roku spółka nabyła nieodpłatnie wierzytelność od Spółki Panfore Limited. Wierzytelność dotyczy Spółki zależnej Hagart Sp. z o.o. i jest to należność z tytułu pożyczki na kwotę 4.672,5 tys. PLN, w tym 475,5 tys. PLN należności z tytułu odsetek. Zgodnie z decyzją Zarządu Spółki FIGENE wartość godziwa przejętej w drodze cesji wierzytelności jest równa wartości nominalnej.

Koszty finansowe	01.04.2019 - 30.06.2019	01.01.2019 - 30.06.2019	01.04.2018 - 30.06.2018	01.01.2018 - 30.06.2018
Koszty z tytułu odsetek, z tego:				
- odsetki od zobowiązań	24 365,16	329 644,04	0,00	9 139,39
- odsetki od budżetowe	478,80	498,03	0,00	0,00
- odsetki od leasingu	34 766,37	34 766,37	0,00	0,00
- odsetki od pożyczek	6 818,27	13 460,57	0,00	0,00
- odsetki bankowe	1,06	2,18	0,79	0,00
Pozostałe koszty finansowe - prowizje	12 500,00	15 000,00	0,00	0,00
Razem	78 929,66	393 371,19	0,79	9 139,39

5. PODATEK DOCHODOWY I ODROZCZONY PODATEK DOCHODOWY

Podatek dochodowy wykazany w sprawozdaniu z całkowitych dochodów	01.04.2019 - 30.06.2019	01.01.2019 - 30.06.2019	01.04.2018 - 30.06.2018	01.01.2018 - 30.06.2018
Bieżący podatek dochodowy	210 032,00	210 032,00	0,00	0,00
Dotyczący roku obrotowego	210 032,00	210 032,00	0,00	0,00
Korekty dotyczące lat ubiegłych	0,00	0,00	0,00	0,00
Odroczony podatek dochodowy	88 160,00	88 160,00	0,00	0,00
Związany z powstaniem i odwróceniem się różnic przejściowych	88 160,00	88 160,00	0,00	0,00
Obciążenie podatkowe wykazane w sprawozdaniu z całkowitych dochodów	298 192,00	298 192,00	0,00	0,00

Bieżący podatek dochodowy	Pozostałe źródła	Zyski kapitałowe	Pozostałe źródła	Zyski kapitałowe
	01.01.2019 - 30.06.2019	01.01.2019 - 30.06.2019	01.04.2018 - 30.06.2018	01.01.2018 - 30.06.2018
Zysk przed opodatkowaniem	3 483 472,37	75 000,00	15 642,04	-61 619,12
Przychody podatkowe zwiększające podstawę do opodatkowania	0,00	0,00	0,00	0,00
Przychody wyłączone z opodatkowania	-21 404,06	0,00	0,00	0,00
Koszty lat ubiegłych zmniejszające podstawę opodatkowania	-395 974,18	0,00	0,00	0,00
Koszty niebędące kosztami uzyskania przychodów	310 055,56	0,00	0,00	0,00
Dochód do opodatkowania	3 376 149,69	75 000,00	15 642,04	-61 619,12
Odliczenia od dochodu - straty podatkowe z lat ubiegłych	1 042 451,50	75 000,00	15 642,04	0,00
Podstawa opodatkowania	2 333 698,19	0,00	0,00	0,00
Podatek dochodowy przy zastosowaniu stawki 9%	210 032,00	0,00	0,00	0,00
Efektywna stawka podatku (udział podatku dochodowego w zysku przed opodatkowaniem)	6,03%	0,00%	0,00%	0,00%



Ujemne różnice przejściowe będące podstawą do tworzenia aktywa z tytułu podatku odroczonego	01.01.2019	zwiększenia	zmniejszenia	30.06.2019
Niewypłacone wynagrodzenia	212 086,19	126 656,41	193 814,19	144 928,41
Składki ZUS pracodawcy od niewypłaconych wynagrodzeń	8 338,48	6 680,51	2 007,00	13 011,99
Koszt badania bilansu	7 380,00	0,00	7 380,00	0,00
Naliczone a niezapłacone odsetki od kontrahentów	12 880,97	127,41	12 880,97	127,41
Pozostałe rezerwy	545 580,06	115 813,59	396 371,14	265 022,51
Niezapłacone zobowiązania przeterminowane powyżej 30 dni	359 351,46	0,00	195 872,18	163 479,28
Pozostałe	1 506,00	0,00	0,00	1 506,00
Suma ujemnych różnic przejściowych	1 147 123,16	249 277,92	808 325,48	588 075,60
Stawka podatkowa	15%	9%	9%	9%
Aktywa z tytułu odroczonego podatku	172 068,00	22 435,01	72 749,29	52 927,00

Dodatnie różnice przejściowe będące podstawą do tworzenia rezerwy z tytułu podatku odroczonego	01.01.2019	zwiększenia	zmniejszenia	30.06.2019
Niezapłacone, zasądzone na dobro FIGENE CAPITAL koszty sądowe	6 537,00	0,00	6 537,00	0,00
Urealnienie należności z tytułu nabytych wierzytelności	500 000,00	0,00	0,00	500 000,00
Suma dodatnich różnic przejściowych	506 537,00	0,00	6 537,00	500 000,00
Stawka podatkowa	15%	9%	9%	9%
Rezerwa z tytułu podatku odroczonego na koniec okresu:	75 981,00	0,00	588,33	45 000,00

Aktywa/Rezerwa netto z tytułu podatku odroczonego

Wyszczególnienie	30.06.2019	31.12.2018	30.06.2018
Aktywo z tytułu podatku odroczonego	52 927,00	172 068,00	158 479,00
Rezerwa z tytułu podatku odroczonego – działalność kontynuowana	45 000,00	75 981,00	231 178,00
Aktywa/Rezerwa netto z tytułu podatku odroczonego	7 927,00	96 087,00	72 699,00

W 2018 roku obowiązywała preferencyjna stawka podatkowa w wysokości 15%. Stan na 1 stycznia 2019 roku pokazuje ujemne i dodatnie różnice przejściowe, które były podstawą do utworzenia aktywa i rezerwy z tytułu podatku odroczonego zgodnie ze stawką 15%.

W 2019 roku obowiązuje podstawowa stawka podatkowa 19% i preferencyjna 9% po spełnieniu określonych warunków w ustawie o podatku dochodowym od osób prawnych (tzw. progi podatkowe). Oszacowana przez Zarząd wysokość dochodów w 2019 roku nie przekroczy progów podatkowych,



zgodnie z którymi dochody Spółki mogą zostać opodatkowane preferencyjną stawką podatkową wynoszącą w 2019 roku 9%. Różnice przejściowe wynikające z aktywa i rezerwy z tytułu podatku odroczonego zrealizują się w czasie obowiązywania stawki 9%.

6. PRAWO DO UŻYTKOWANIA

Zmiany z tytułu prawa do użytkowania za okres 01.01.2019-30.06.2019

Wyszczególnienie	Budynki, lokale	Razem
Wartość bilansowa brutto na dzień 31.12.2018	0,00	0,00
zwiększenie z tytułu zawartych umów leasingu (wpływ zastosowania MSSF 16)	885 445,14	885 445,14
Wartość bilansowa na dzień 01.01.2019	885 445,14	885 445,14
Zwiększenia, z tytułu:	0,00	0,00
Zmniejszenia, z tytułu:	0,00	0,00
Wartość bilansowa brutto na dzień 30.06.2019	885 445,14	885 445,14
Umorzenie na dzień 31.12.2018	0,00	0,00
zwiększenie z tytułu zawartych umów leasingu (wpływ zastosowania MSSF 16)	0,00	0,00
Umorzenie na dzień 01.01.2019	0,00	0,00
Zwiększenia, z tytułu:	88 544,51	88 544,51
- amortyzacji	88 544,51	88 544,51
Zmniejszenia, z tytułu:	0,00	0,00
Umorzenie na dzień 30.06.2019	88 544,51	88 544,51
Wartość bilansowa netto na dzień 30.06.2019	796 900,63	796 900,63

W związku z wejściem w życie MSSF 16 "Leasing", Spółka ujęła na dzień 1 stycznia 2019 roku prawo do użytkowania z tytułu najmu lokalu. Spółka wdrożyła MSSF 16 z zastosowaniem zmodyfikowanej metody retrospektywnej tj. z łącznym efektem pierwszego zastosowania MSSF 16 ujętym w dniu 1 stycznia 2019 r. oraz bez przekształcania danych porównawczych za poprzednie okresy sprawozdawcze.

Spółka na podstawie umowy najmu, zawartej w dniu 7 grudnia 2018 roku, wynajmuje lokal biurowy w Warszawie. Umowa została zawarta na okres 5 lat od dnia wydania przedmiotu najmu tj. 15 grudnia 2018 roku. Najemca został zwolniony z obowiązku płacenia czynszu najmu przez pierwsze 2 miesiące obowiązywania umowy co wynika z konieczności poniesienia przez Najemcę kosztów adaptacji lokalu dla celów związanych z ich użytkowaniem.

Dodatkowo Spółka wynajmuje lokal biurowy w Poznaniu na podstawie umowy z dnia 1 lutego 2017 roku. Umowa została zawarta na czas nieokreślony z jednomiesięcznym okresem wypowiedzenia. Umowa została ujęta przez Spółkę jako leasing krótkoterminowy, kwoty miesięcznych czynszów odnoszone są bezpośrednio w koszty.



7. POŻYCZKI UDZIELONE WYCENIANE W ZAMORTYZOWANYM KOSZCIE

Wyszczególnienie	Wartość
Na 1 stycznia 2019	0,00
Zwiększenia	5 554 749,18
Udzielone pożyczki	873 356,42
Naliczone odsetki	8 906,51
Nieodpłatnie otrzymana wierzytelność - należność główna	4 197 000,00
Nieodpłatnie otrzymana wierzytelność - odsetki	475 486,25
Zmniejszenia	0,00
Na 30 czerwca 2019	5 554 749,18
w tym:	
Część długoterminowa	0,00
Część krótkoterminowa	882 262,93
kapitał	5 070 356,42
odsetki	484 392,76

ZESTAWIENIE UDZIELONYCH POŻYCZEK

Pożyczkobiorca	Należność główna	Odsetki	Odpis aktualizujący	Razem saldo pożyczki	Warunki oprocentowania	Termin spłaty
MAGNOLIA Sp. z o.o.	230 010,00	4 978,30	0,00	234 988,30	10%	2019-12-31
FIGENE ENERGIA Sp. z o.o.	320 000,00	1 016,43	0,00	321 016,43	10%	2019-12-31
HAGART Sp. z o.o.	323 346,42	1 531,95	0,00	324 878,37	10%	2019-12-31
HAGART Sp. z o.o.	4 197 000,00	476 866,08	0,00	4 673 866,08	4%	2019-12-31
Razem	5 070 356,42	484 392,76	0,00	5 554 749,18		

8. ZOBOWIĄZANIA Z TYTUŁU LEASINGU FINANSOWEGO

Zobowiązania z tytułu umów leasingu finansowego i umów dzierżawy z opcją zakupu

Wyszczególnienie	30.06.2019	31.12.2018	30.06.2018
Poniżej 30 dni	92 903,85	0,00	0,00
30 - 90 dni	55 742,31	0,00	0,00
90 – 180 dni	55 742,31	0,00	0,00
180 – 360 dni	111 484,62	0,00	0,00
Powyżej 360 dni	761 811,57	0,00	0,00
Razem opłaty leasingowe	1 077 684,66	0,00	0,00
Przyszły koszt odsetkowy	157 473,15	0,00	0,00
Wartość bieżąca minimalnych rat leasingowych	920 211,51	0,00	0,00



Zobowiązania z tytułu leasingu dotyczą umowy najmu lokalu zawartej w dniu 7 grudnia 2018 roku.

9. REZERWY NA ŚWIADCZENIA EMERYTALNE I PODOBNE

Wyszczególnienie	30.06.2019	31.12.2018	30.06.2018
Rezerwy na niewypłacone wynagrodzenia	78 917,27	109 324,51	109 324,51
Razem, w tym:	78 917,27	109 324,51	109 324,51
- długoterminowe	0,00	0,00	0,00
- krótkoterminowe	78 917,27	109 324,51	109 324,51

10. POZOSTAŁE REZERWY

Wyszczególnienie	30.06.2019	31.12.2018	30.06.2018
Niezafakturowane koszty w tym:	50 220,83	404 578,10	372 760,10
- koszty obsługi windykacji wierzytelności	0,00	361 528,10	361 528,10
- koszty usług obcych	50 220,83	43 050,00	9 000,00
Rezerwa na koszty wynagrodzeń dla Rady Nadzorczej	13 643,96	13 643,96	13 643,96
Razem, w tym:	63 864,79	418 222,06	384 172,06
- krótkoterminowe	63 864,79	418 222,06	384 172,06

Zmiana stanu rezerw

Tytuł rezerwy	31.12.2018	utworzono	rozwiązano	wykorzystano	30.06.2019
Niezafakturowane koszty	404 578,10	50 220,83	0,00	404 578,10	50 220,83
- koszty obsługi windykacji wierzytelności	361 528,10	0,00	0,00	361 528,10	0,00
- koszty usług obcych	43 050,00	50 220,83	0,00	43 050,00	50 220,83
Koszty wynagrodzeń dla Rady Nadzorczej	13 643,96	0,00	0,00	0,00	13 643,96
Razem pozostałe rezerwy	418 222,06	50 220,83	0,00	404 578,10	63 864,79

Niniejsze sprawozdanie finansowe zostało zatwierdzone do publikacji przez Zarząd spółki dominującej w dniu 14 sierpnia 2019 roku.

Kierownik Jednostki – Zarząd

Janusz Petrykowski – Prezes Zarządu

Przemysław Morysiak – Wiceprezes Zarządu

Podmiot, któremu powierzono prowadzenie ksiąg rachunkowych oraz sporządzenie sprawozdania finansowego FIGURES Kancelaria Rachunkowa Sp. z o.o.

Podpis osoby sporządzającej sprawozdanie finansowe

Anna Pawlak – Kierownik Zespołu Księgowego

Warszawa, dnia 14 sierpnia 2019 roku

