

OPINIA NIEZALEŻNEGO BIEGŁEGO REWIDENTA

I. Dla **LASER – MED. S.A. BYDGOSZCZ ul. Jagiellońska 109/22**

II. Przeprowadziliśmy badanie załączonego sprawozdania finansowego jednostki **LASER - MED. S.A.** z siedzibą w **85-027 BYDGOSZCZ ul, Jagiellońska 109/22**, na które składa się:

- wprowadzenie do sprawozdania finansowego;
- bilans sporządzony na dzień 31.12.2015 r. który po stronie aktywów i pasywów zamyka się sumą: **90 366,69 zł;**
- rachunek zysków i strat za rok obrotowy od 01.01.2015 r. do 31.12.2015 r. wykazujący stratę netto w wysokości: **102 291,54 zł;**
- zestawienie zmian w kapitale (funduszu) własnym za rok obrotowy od 01.01.2015 r. do 31.12.2015 r. wykazujące wzrost/zmniejszenie kapitału własnego o kwotę: **102 291,54 zł;**
- rachunek przepływów pieniężnych za rok obrotowy od 01.01.2015 r. do 31.12.2015 r. wykazujący wzrost/zmniejszenie stanu środków pieniężnych o kwotę: **9 577,15 zł;**
- dodatkowe informacje i objaśnienia.
- sprawozdanie zarządu z działalności spółki

Za sporządzenie zgodnego z obowiązującymi przepisami sprawozdania finansowego oraz sprawozdania z działalności odpowiedzialny jest prezes zarządu..

Prezes zarządu oraz członkowie rady nadzorczej są zobowiązani do zapewnienia, aby sprawozdanie finansowe oraz sprawozdanie z działalności spełniały wymagania przewidziane w ustawie z dnia 29 września 1994 r. o rachunkowości (tekst jednolity: Dz.U z 2013 r., poz. 330 z późn.zm), zwanej dalej „ustawą o rachunkowości”.

Naszym zadaniem było zbadanie i wyrażenie opinii o zgodności z wymagającymi zastosowania zasadami (polityką) rachunkowości tego sprawozdania finansowego oraz czy rzetelnie i jasno przedstawia ono, we wszystkich istotnych aspektach, sytuację majątkową i finansową, jak też wynik finansowy jednostki oraz o prawidłowości ksiąg rachunkowych stanowiących podstawę jego sporządzenia.

III. Badanie sprawozdania finansowego przeprowadziliśmy stosownie do postanowień:

- 1) rozdziału 7 ustawy o rachunkowości,
- 2) krajowych standardów rewizji finansowej, wydanych przez Krajową Radę Biegłych Rewidentów w Polsce.

Badanie sprawozdania finansowego zaplanowaliśmy i przeprowadziliśmy w taki sposób, aby uzyskać racjonalną pewność, pozwalającą na wyrażenie opinii o sprawozdaniu. W szczególności badanie obejmowało sprawdzenie poprawności zastosowanych przez jednostkę zasad (polityki) rachunkowości i znaczących szacunków, sprawdzenie – w przeważającej mierze

w sposób wyrywkowy — dowodów i zapisów księgowych, z których wynikają liczby i informacje zawarte w sprawozdaniu finansowym, jak i całościową ocenę sprawozdania finansowego.

Uważamy, że badanie dostarczyło wystarczającej podstawy do wyrażenia opinii.

IV. Nie zgłaszając zastrzeżeń co do prawidłowości sprawozdania finansowego niezbędne

jest wydanie opinii z zastrzeżeniem. Spółka przez cały okres swojej działalności ponosiła stratę w wysokości rok 2011 strata 378.397,34 zł, w roku 2012 strata 270.034,01 zł, w roku 2013 strata strata 261.214,02 zł, rok 2014 strata 179.246,27 zł i w roku 2015 102.291,54 zł. Uchwałą walnego zgromadzenie należy zlikwidować ujemną wartość kapitału własnego, poprzez dokonanie dopłat przez udziałowców, celem zniwelowania straty.

Naszym zdaniem - z wyjątkiem wyżej podanymi zastrzeżenia

- a) przedstawia rzetelnie i jasno informacje istotne dla oceny sytuacji majątkowej i finansowej jednostki na dzień 31.12.2015 r., jak też jej wyniku finansowego za rok obrotowy od 01.01.2015 r. do 31.12.2015 r.,
- b) zostało sporządzone zgodnie z wymagającymi zastosowania zasadami (polityką) rachunkowości oraz na podstawie prawidłowo prowadzonych ksiąg rachunkowych,
- c) jest zgodne z wpływającymi na treść sprawozdania finansowego przepisami prawa i postanowieniami umowy/statutu jednostki..

Solec Kujawski 01.06.2016 r.

Irena Kwiecińska

BIEGŁY REWIDENT

Kluczowy biegły rewident:

Irena Kwiecińska
mgr Irena Kwiecińska
nr upr. 2130

AUDYT KANCELARIA BIEGŁEGO REWIDENTA, 304

Nazwa podmiotu uprawnionego do badania sprawozdań finansowych, nr w rejestrze

86-050 Solec Kujawski, ul. Bukowa 46

Siedziba podmiotu uprawnionego do badania sprawozdań finansowych

„AUDYT”
KANCELARIA BIEGŁEGO REWIDENTA
mgr Irena Kwiecińska
86-050 Solec Kujawski, ul. Bukowa 46, tel. 52 387 15 39
NIP: 953-101-70-09 REGON: 340003179

Irena Kwiecińska

Raport

z badania sprawozdania finansowego

jednostki

„LASER – MED” SPÓŁKA AKCYJNA

z siedzibą w Bydgoszczy , ul. Jagiellońska 109/22

za rok obrotowy 01.01.2015 - 31.12.2015

A. Część ogólna

1. Jednostka działa na podstawie statutu sporządzonego w formie aktu notarialnego w dniu 04.03.2011 r. Repertorium nr 1508/201. Jednostkę zawiązano na czas nieokreślony.
2. Ponadto spółka posiada następujące dokumenty legalizujące jej działalność:
 - a) aktualny wpis do rejestru przedsiębiorców w KRS pod numerem 0000385650 z dnia 18.05.2016 r. w Krajowym Rejestrze Sądowym Sądu Rejonowego w Bydgoszczy
 - b) numer identyfikacji podatkowej NIP 967-134-22-64 nadany przez Trzeci Urząd Skarbowy w Bydgoszczy
 - c) numer identyfikacyjny Regon 340906616-000 nadany przez Urząd Statystyczny w Bydgoszczy.
3. Podstawowym przedmiotem działalności jednostki, wynikającym z umowy/statutu i wpisu do właściwego rejestru jest:

- PKD 96.04. Z działalność usługowa, poprawa kondycji fizycznej. Faktyczny przedmiot działania opieka zdrowotna, poprawa kondycji fizycznej świadczenia usług kosmetycznych i fizycznych.

Rzeczywisty przedmiot działalności jest zgodny z zarejestrowanym przedmiotem działalności.
4. Według stanu na dzień bilansowy nie występowały powiązania z innymi jednostkami (jednostką dominującą, znaczącego inwestora, jej jednostkami zależnymi, współzależnymi i stowarzyszonymi oraz jednostkami znajdującymi się wraz z jednostką pod wspólną kontrolą, a także współnikami jednostki współzależnej – w rozumieniu art. 3 ust. 1 pkt 43 uor).
- 4a. Stosownie do ustaleń z punktu 4 badana jednostka nie jest jednostką sprawującą kontrolę nad inną jednostką i nie ma obowiązku sporządzenia skonsolidowanego sprawozdania finansowego grupy kapitałowej (art. 56, 57 i 58 uor).
5. Organy jednostki przedstawiają się następująco:
 - a) Zarząd powołany przez uprawniony organ - prowadzący sprawy.

Pani Kamila Krieger	Prezes zarządu na dzień 31.12.2015 r. do 04.03.2016 r.
Pani Ewa Łączkowska	Prezes zarządu od 05.03.2016 r.
Pani Ewa Łączkowska	Członek zarządu na dzień 31.12.2015 r. do 04.03.2016 r.
Pani Patrycja Gelecińska	Członek Zarządu od 05.03.2016 r.

- b) Rada Nadzorcza o określonej w statucie spółki zgodnie z art.386 KSH, funkcjonowała w składzie: na dzień 31.12.2015 r.

Przewodniczący RN Pan Rafał Piotr Świstun
 Członek RN Pan Marek Andrzej Piątkowski
 Członek RN Pani Agata Iwona Klinger
 Członek RN Pan Andrzej Maciaszek
 Członek RN Pani Anna Jaworska

6. Księgowość prowadzona jest przez Biuro Rachunkowe HOME od dnia 23.07.2011 R.

7. Kapitał własny kształtuje się następująco:

Wyszczególnienie	Stan na dzień bilansowy br.	Stan na dzień bilansowy pr.
Kapitał (fundusz) własny	(319 846,18)	(217 554,64)
Kapitał (fundusz) podstawowy	551 644,00	551 644,00
Należne wpłaty na kapitał podstawowy (wielkość ujemna)		
Udziały (akcje) własne (wielkość ujemna)		
Kapitał (fundusz) zapasowy	319 693,00	319 693,00
Kapitał (fundusz) z aktualizacji wyceny		
Pozostałe kapitały (fundusze) rezerwowe		
Zysk (strata) z lat ubiegłych	(1 088 891,64)	(909 645,37)
Zysk (strata) netto	(102 291,54)	(179 246,27)
Odpisy z zysku netto w ciągu roku obrotowego (w.ujemna)		

Kapitał podstawowy 551.644,00 zł, dzieli się na 551 644 akcji, każda o wartości nominalnej 1 zł.
 Udziały (akcje) te posiadają:

Udziałowiec / Akcjonariusz	Liczba posiadanych udziałów / akcji	Liczba głosów	Procentowy udział w kapitale podstawowym	Procentowy udział w ogólnej liczbie głosów
Sławomir Dariusz Jaworski	211.780	211.780	38,39%	38,39%
Katarzyna Kuligowska	80.000	80.000	14,50%	14,50%
Karolina Pochocka	70.000	70.000	12,69%	12,69%
Natalia Burdak	70.000	70.000	12,69%	12,69%
Pozostali akcjonariusze	59.870	59.870	10,85%	10,85%
Razem	30.000	30.000	5,44%	5,44%

Wyżej wymieniona kwota kapitału podstawowego wykazana została:

- a) w wysokości określonej w statucie spółki i wpisanej do rejestru przedsiębiorców, zgodnie z art. 36 ust. 1 i 2 ustawy o rachunkowości,
- b) zgodnie z księgą akcji prowadzoną według wymagań Ksh,

W badanym roku obrotowym oraz do dnia zakończenia badania nie nastąpiły zmiany struktury własności w kapitale podstawowym.

- 8. Dla realizacji celów wymienionych w punkcie 3 jednostka zatrudniała średnio w badanym roku obrotowym 4 osoby, a w roku poprzednim 4 osoby (po przeliczeniu na pełne etaty).
- 9. Uchwałą nr 1/12/2015 *Rady Nadzorczej* z dnia 29 grudnia 2015 r do obowiązkowego w świetle art. 64 ustawy o rachunkowości badania sprawozdania finansowego za rok obrotowy – zgodnie z art. 66 ustęp 4 uor - wybrany został podmiot audytorski AUDYT Kancelaria Biegłego Rewidenta z siedzibą w Solcu Kujawskim ul. Bukowa 46 . wpisany pod numerem 304. na listę podmiotów uprawnionych przez Krajową Radę Biegłych Rewidentów.
- 10. Niniejsze badanie, zgodnie z umową z dnia 29.12.2015 r. zawartą w wykonaniu uchwały z punktu 9 przeprowadzono w siedzibie jednostki w okresie maja - czerwiec 2016 r badanie wstępne badanie właściwe z przerwami
- 11. Zarówno podmiot audytorski, jak i przeprowadzający badanie w jego imieniu kluczowy biegły rewident Irena Kwiecińska (nr rej. 2130) biorący udział w badaniu oświadczają, że pozostają niezależni od badanej jednostki, w rozumieniu art. 56 ust. 3 i 4 ustawy z dnia 07 maja 2009r. o biegłych rewidentach i ich samorządzie, podmiotach uprawnionych do badania sprawozdań finansowych oraz o nadzorze publicznym (Dz.U. z 2015r., poz.1011).
- 12. Sprawozdanie finansowe za rok poprzedzający było zbadane przez podmiot audytorski AUDYT Kancelaria Biegłego rewidenta i otrzymało opinię z objaśnieniami dotyczącymi *niestabilności badanej spółki przez 4 lata strata.*
Strata bilansowa poniesiona w tymże roku w kwocie 102.291,54 zł zgodnie z Uchwałą nr 8 ma być pokryta z zysków w przyszłym okresie.
- 13. Zatwierdzone sprawozdanie finansowe za rok poprzedzający badany zostało:
 - stosownie do art. 69 ust. 1 ustawy o rachunkowości złożyła wraz z innymi dokumentami w Sądzie Rejonowym – Wydział KRS w ustawowym terminie..
 - stosownie do art. 27 ust. 2 ustawy z 15.02.1992r. złożone w Urzędzie Skarbowym w ustawowym terminie.Księgi rachunkowe za poprzedni rok obrotowy zostały zamknięte w dniu 31.12.2015 r. w sposób wyłączający możliwość dokonywania zapisów księgowych w zbiorach tworzących zamknięte księgi rachunkowe.

14. Zbadane sprawozdanie finansowe za bieżący rok obrotowy, podpisane zgodnie z art. 52.2 przez kierownika jednostki i osobę sporządzającą, zgodnie z art. 45 ustawy o rachunkowości, składa się z:

- a) wprowadzenia do sprawozdania finansowego,
 - b) bilansu na dzień 31.12.2015r. z sumą aktywów i pasywów 90.366,69 zł
 - c) rachunku zysków i strat wykazującego za rok obrotowy wynik finansowy (-) 102.29,54 zł
 - d) zestawienia zmian w kapitale własnym za rok obrotowy,
 - e) rachunku przepływów pieniężnych za rok obrotowy,
 - f) dodatkowych informacji i objaśnień,
- oraz dołączonego sprawozdania Zarządu z działalności jednostki w roku obrotowym.

15. Zgodnie z art. 67 ustawy o rachunkowości jednostka udostępniła biegłemu prowadzone księgi rachunkowe i dokumenty stanowiące podstawę ich sporządzenia oraz udzieliła informacji niezbędnych do wydania opinii biegłego rewidenta o badanym sprawozdaniu finansowym.

Nie wystąpiły ograniczenia zakresu badania.

16. Prezes spółki, stosownie do art. 67 ustawy o rachunkowości, złożył w dacie zakończenia badania - pisemne oświadczenie dotyczące m.in.:

- a) kompletności, prawidłowości i rzetelności sprawozdania finansowego przedłożonego do badania oraz uzupełniającego sprawozdania z działalności,
- b) ujawnienia w informacji dodatkowej wszelkich zobowiązań korespondujących z dniem bilansowym,
- c) nie zaistnienia innych zdarzeń gospodarczych, wpływających istotnie na informacje ilościowe i jakościowe wynikające ze sprawozdania finansowego.

17. Niniejszy raport został opracowany przez biegłego rewidenta na podstawie rewizyjnej dokumentacji roboczej, wymaganej przez art. 65 ust. 6 ustawy o rachunkowości, z uwzględnieniem:

- a) stosownych prób badawczych w zakresie wiarygodności i zgodności, w tym pozycji dominujących kwotowo,
- b) poziomu istotności ustalonego przez biegłego dla sprawozdania finansowego,
- c) zawodowego osądu przez biegłego zgodności zdarzeń gospodarczych z operacjami księgowymi,
- d) stanu rozrachunków z tytułów publiczno - prawnych i ich zgodności z danymi deklarowanymi przez badaną jednostkę, które stanowiły podstawę do ich ujęcia w księgach rachunkowych.

B. Analiza ekonomiczno – finansowa.

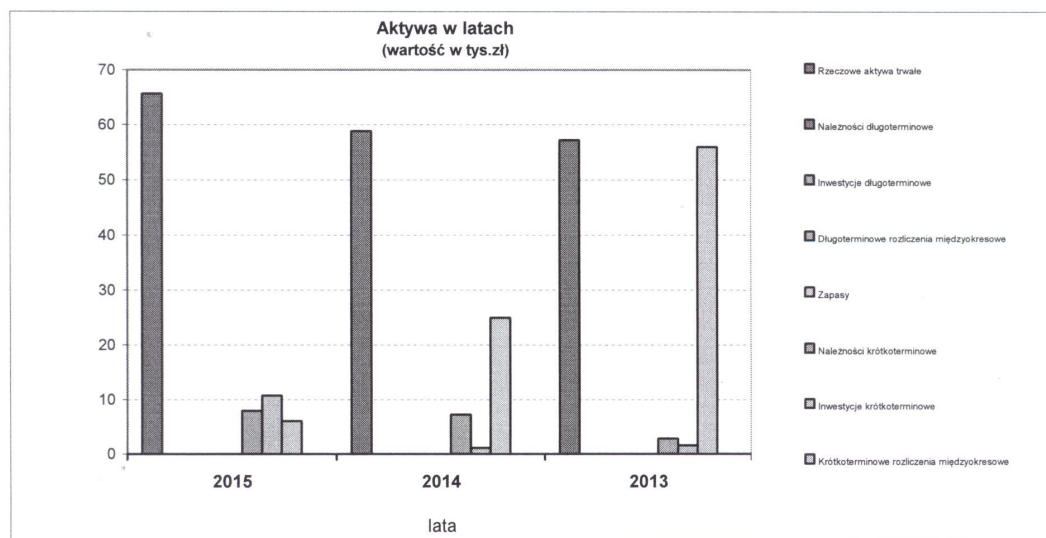
Analizę ekonomiczno – finansową jednostki przeprowadzono na podstawie wyników osiągniętych w latach 2013 –2015.

1. Analiza bilansu

Aktywa, dane w tys. zł z rachunkowym zaokrągleniem setek zł:

Lp	Wyszczególnienie	2015		2014		2013		Zmiana stanu			
		tys. zł	% udziału	tys. zł	% udziału	tys. zł	% udziału	tys. zł	%	tys. zł	%
		2015/2014		2015/2013		2015/2013		2015/2014		2015/2013	
1	2	3	4	5	6	7	8	9	10	11	12
A. Aktywa trwałe		65,7	72,6	58,8	63,8	57,2	48,7	6,8	111,6	8,4	114,7
I. Wartości niematerialne i prawne											
II. Rzeczowe aktywa trwałe		65,7	72,6	58,8	63,8	57,2	48,7	6,8	111,6	8,4	114,7
III. Należności długoterminowe											
1. Od jednostek powiązanych											
IV. Inwestycje długoterminowe											
a) w jednostkach powiązanych											
V. Długoterminowe rozliczenia międzyokresowe											
B. Aktywa obrotowe		24,7	27,4	33,4	36,2	60,4	51,3	(8,6)	74,1	(35,7)	40,9
I. Zapasy											
II. Należności krótkoterminowe		7,9	8,8	7,2	7,9	2,9	2,4	0,7	109,4	5,1	277,9
1. Należności od jednostek powiązanych											
III. Inwestycje krótkoterminowe		10,7	11,9	1,1	1,2	1,6	1,3	9,6	938,6	9,2	687,8
a) w jednostkach powiązanych											
IV. Krótkoterminowe rozliczenia m/o		6,1	6,7	25,0	27,1	56,0	47,6	(18,9)	24,3	(49,9)	10,8
Aktywa razem		90,4	100,0	92,2	100,0	117,6	100,0	(1,8)	98,0	(27,3)	76,8

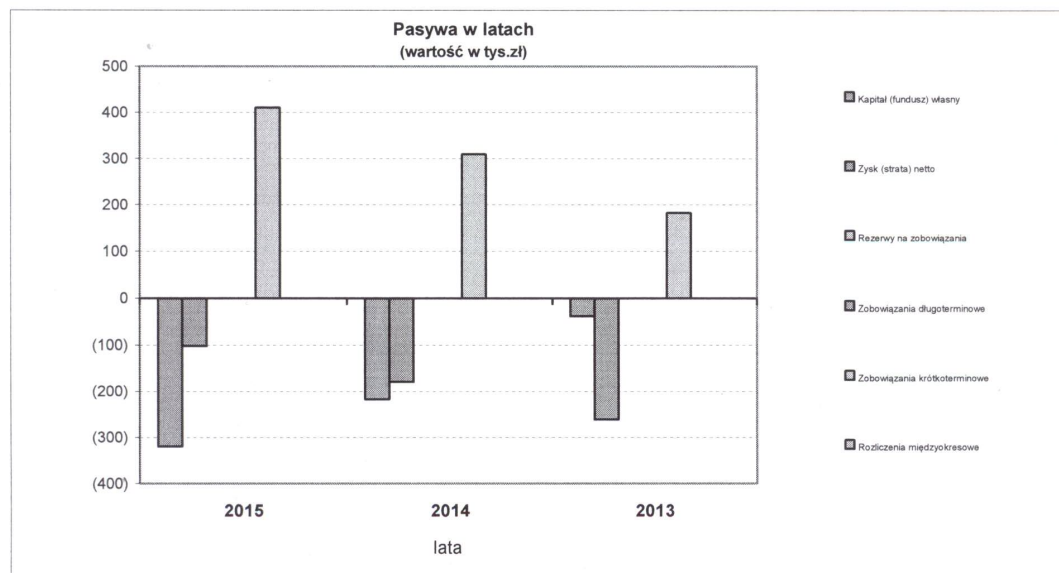
Graficznie aktywa przedstawiają się następująco:



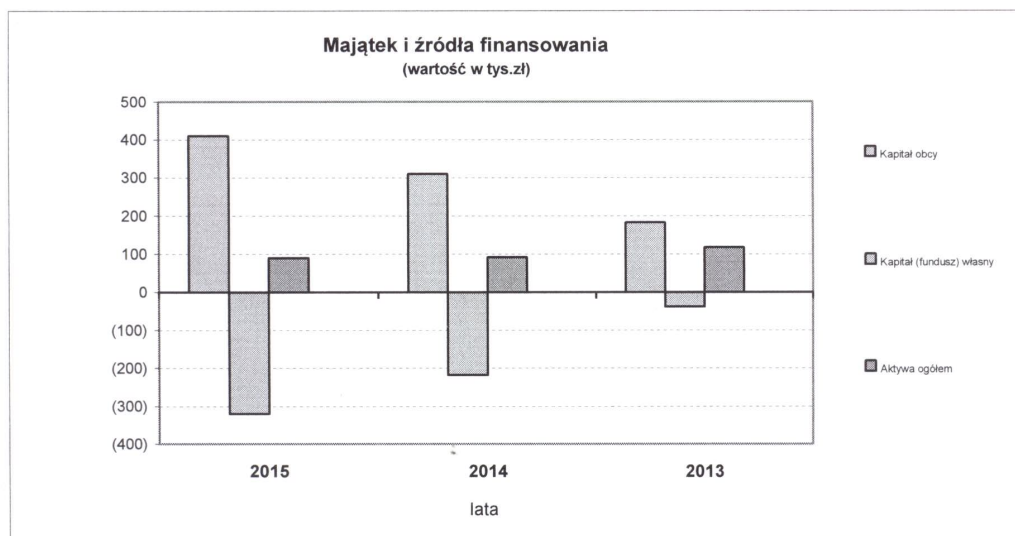
Pasywa, dane w tys. zł z rachunkowym zaokrągleniem setek zł:

Lp	Wyszczególnienie	2015		2014		2013		Zmiana stanu			
		tys. zł	% udziału	tys. zł	% udziału	tys. zł	% udziału	tys. zł	%	tys. zł	%
								2015/2014		2015/2013	
1	2	3	4	5	6	7	8	9	10	11	12
A.	Kapitał (fundusz) własny	(319,8)	(353,9)	(217,6)	(236,0)	(38,3)	(26,5)	(102,3)	147,0	(281,5)	834,9
I.	Kapitał (fundusz) podstawowy	551,6	610,5	551,6	598,4	551,6	382,1		100,0		100,0
II.	Należne wpłaty na kapitał podstawowy (wielkość ujemna)										
III.	Udziały (akcje) własne (wielkość ujemna)										
IV.	Kapitał (fundusz) zapasowy	319,7	353,8	319,7	346,8	319,7	221,4		100,0		100,0
V.	Kapitał (fundusz) z aktualizacji wyceny										
VI.	Pozostałe kapitały (fundusze) rezerwowe										
VII.	Zysk (strata) z lat ubiegłych	(1 088,9)	(1 205,0)	(909,6)	(986,7)	(648,4)	(449,1)	(179,2)	119,7	(440,5)	167,9
VIII.	Zysk (strata) netto	(102,3)	(113,2)	(179,2)	(194,4)	(261,2)	(180,9)	77,0	57,1	158,9	39,2
IX.	Odpisy z zysku netto w ciągu roku obrotowego (wielkość ujemna)										
B.	Zobowiązania i rezerwy na zobowiązania	410,2	453,9	309,7	336,0	182,7	126,5	100,5	132,4	227,5	224,5
I.	Rezerwy na zobowiązania										
II.	Zobowiązania długoterminowe										
1.	Wobec jednostek powiązanych										
III.	Zobowiązania krótkoterminowe	410,2	453,9	309,7	336,0	182,7	126,5	100,5	132,4	227,5	224,5
1.	Wobec jednostek powiązanych										
IV.	Rozliczenia międzyokresowe										
Pasywa razem		90,4	100,0	92,2	100,0	144,4	100,0	(1,8)	98,0	(54,0)	62,6

Graficznie pasywa przedstawiają się następująco:



Graficznie zmiany w aktywach i pasywach przedstawiają się następująco:



Zgodnie z powyższymi danymi wynikającymi z bilansu analitycznego na sytuację badanej jednostki istotnie wpływają następujące aspekty:

- a) aktywa trwałe stanowią 72,6 % całego majątku jednostki, w tym największy udział mają rzeczowe aktywa trwałe, stanowiące ok. 72,6 % aktywów ogółem;
- b) jednocześnie widoczny jest wzrost bilansowej wartości rzeczowych aktywów trwałych, który w przedziale ostatnich 3 lat stanowi kwotę 8,4 tys. zł.
- c) w grupie majątku obrotowego odnotowano spadek o 8,6 tys. zł do roku ubiegłego
- d) w pasywach bilansu uwagę zwraca spadek kwotowy w przedziale 3 lat kapitałów własnych o 281,5 tys. zł.

W związku z powyższym udział kapitałów własnych w finansowaniu majątku jednostki na dzień bilansowy wyniósł -353,9% w stosunku do ogólnej sumy aktywów, co wpływa nie korzystnie na stabilność finansową badanej jednostki;

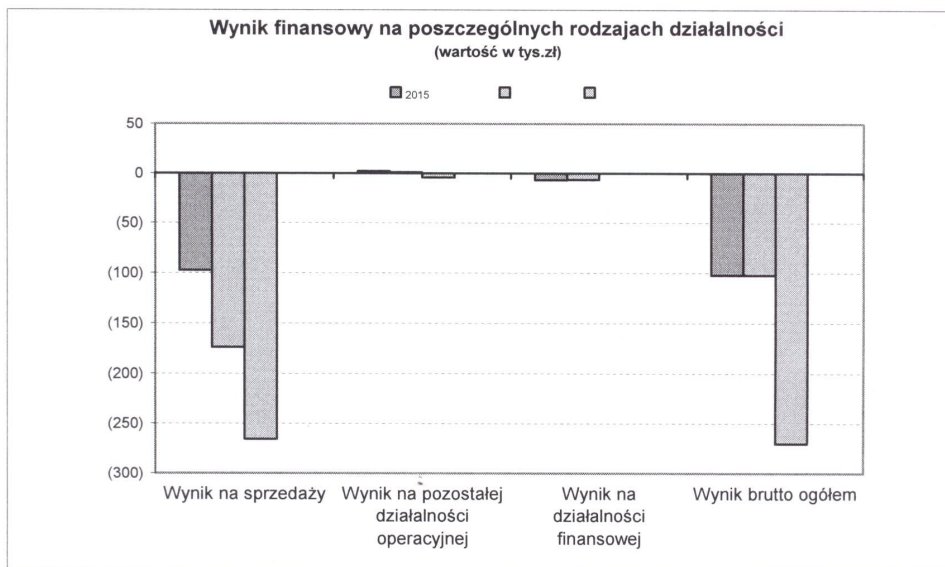
- f) kapitał podstawowy nie uległ zmianie na przestrzeni analizowanych lat;
- g) największą pozycją kapitału własnego jest kapitał zapasowy;

2. Rachunek zysków i strat (w tys. zł) z rachunkowym zaokrągleniem setek zł:

Lp	Wyszczególnienie	2015 rok		2014 rok		2013 rok		Zmiana stanu			
		tys. zł	% udziału	tys. zł	% udziału	tys. zł	% udziału	tys. zł	%	tys. zł	%
		2015/2014		2015/2013		2015/2014		2015/2013		2015/2013	
1	2	3	4	5	6	7	8	9	10	11	12
A. Działalność podstawowa											
1.	Przychody netto ze sprzedaży i zrównane z nimi, w tym:	656,0	98,9	594,7	99,8	561,1	99,8	61,2	110,3	94,8	116,9
2.	Koszt własny sprzedaży	753,5	98,4	768,5	99,2	826,7	99,3	(15,0)	98,0	(73,2)	91,1
3.	Wynik na sprzedaży	(97,5)		(173,8)		(265,5)		76,3	56,1	168,0	36,7
B. Pozostała działalność operacyjna											
1.	Pozostałe przychody operacyjne	7,3	1,1	1,0	0,2	1,0	0,2	6,3	747,0	6,3	745,9
2.	Pozostałe koszty operacyjne	5,2	0,7	0,0	0,0	5,5	0,7	5,2	#####	(0,2)	95,8
3.	Wynik na działalności operacyjnej	2,1		1,0		(4,5)		1,1	210,2	6,5	(45,7)
C.	Wynik operacyjny (A3+B3)	(95,5)		(172,8)		(270,0)		77,3	55,2	174,6	35,4
D. Działalność finansowa											
1.	Przychody finansowe	0,0	0,0	0,0	0,0			(0,0)	8,8	0,0	
2.	Koszty finansowe	6,8	0,9	6,5	0,8			0,4	105,8	6,8	
3.	Wynik na działalności finansowej	(6,8)		(6,5)				(0,4)	105,8	(6,8)	
E. Zdarzenia nadzwyczajne											
1.	Zyski nadzwyczajne										
2.	Straty nadzwyczajne										
3.	Wynik zdarzeń nadzwyczajnych										
F.	Zysk (strata) brutto (C+D3+E3)	(102,3)		(179,2)		(270,0)		77,0	57,1	167,7	37,9
1.	Podatek dochodowy										
2.	Pozostałe obowiązkowe zmniejszenia zysku (zwiększenia straty)										
G.	Obowiązkowe obciążenia-razem										
	Zysk (strata) netto (F-G)	(102,3)		(179,2)		(270,0)		77,0	57,1	167,7	37,9
Przychody ogółem											
		663,2	100,0	595,7	100,0	562,1	100,0	67,5	111,3	101,1	118,0
Koszty ogółem											
		765,5	100,0	775,0	100,0	832,1	100,0	(9,4)	98,8	(66,6)	92,0

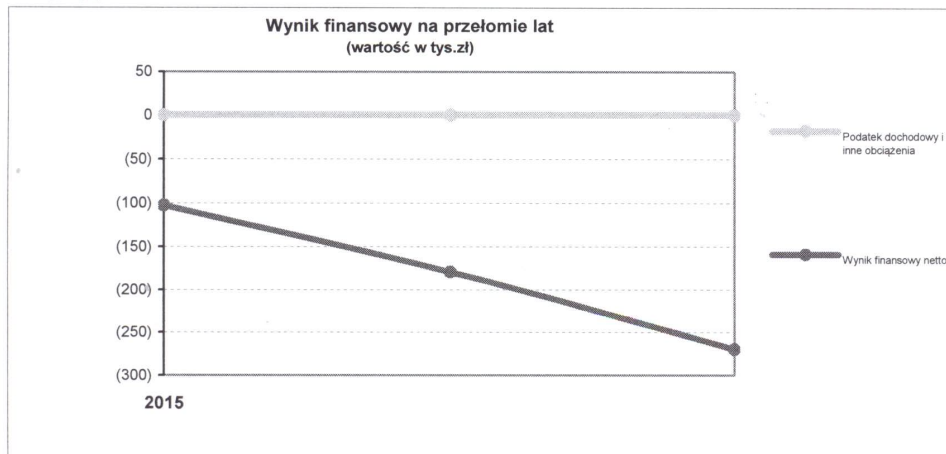
– Rachunek zysków i strat wskazuje na osiągnięcie w roku obrotowym ujemnego wyniku finansowego wynoszącego netto 102,3 tys. zł,

Udział poszczególnych elementów rachunku zysków i strat kształtujących wynik finansowy przedstawia poniższy wykres:



Wszystkie wskaźniki przyjmują wartość ujemną, gdyż spółka w badanym roku i w latach poprzednich ponosiła stratę. Strata uległa zmniejszeniu w stosunku do roku poprzedniego.

Wynik finansowy netto na przełomie lat kształtuje się następująco:



3. Analiza wskaźnikowa

3.1. Wskaźniki rentowności.

Wskaźniki rentowności	wskaźnik bezpieczny	miernik	2015	2014	2013
Rentowność majątku (ROA) <u>wynik finansowy netto x 100</u> aktywa ogółem	5-8	procent	-113,20%	-194,44%	-222,06%
Rentowność netto <u>wynik finansowy netto x 100</u> przychody ogółem	3-8	procent	-15,42%	-30,09%	-46,47%

Wskaźniki rentowności w badanym roku przyjęły wartości ujemne.

3.2. Wskaźniki płynności finansowej.

Wskaźniki płynności finansowej	wskaźnik bezpieczny	miernik	2015	2014	2013
Wskaźnik płynności finansowej I stopnia <u>aktywa obrotowe - należności z tyt. dostaw i usług powyżej 12 mc</u> zobowiązania krótkotermin. - zobow. krótkotermin. powyżej 12 mc	1,2 - 2,0	krotność	0,06	0,11	0,47
Wskaźnik płynności finansowej II stopnia <u>aktywa obrot. - zapasy - kr. term. RMK czynne - należ. z tyt. dost. i usł. pow. 12 mc</u> zobowiązania krótkotermin. - zobow. z tyt. dostaw i usług pow. 12 mc	1,0	krotność	0,05	0,03	0,03
Wskaźnik płynności finansowej III stopnia <u>inwestycje krótkoterminowe</u> zobowiązania krótkotermin. - zobow. z tyt. dostaw i usług pow. 12 mc	0,1-0,2	krotność	0,03	0,00	0,01
Wskaźnik handlowej zdolności rozliczeniowej <u>należności z tyt. dostaw i usług</u> zobowiązania z tyt. dostaw i usług	1,0	krotność	0,20	0,07	

3.3. Wskaźniki rotacji.

Wskaźniki rotacji (obrotowość)	wskaźnik bezpieczny	miernik	2015	2014	2013
Spływ należności (w dniach) <u>średni stan należności z tytułu dostaw i usług x 365 dni</u> przychody netto ze sprzedaży produktów, towarów i materiałów	ilość dni porównywalna z lp 18	w dniach	3	1	1
Splata zobowiązań (w dniach) <u>średni stan zobowiązań z tytułu dostaw i usług x 365 dni</u> przychody netto ze sprzedaży produktów, towarów i materiałów	ilość dni porównywalna z lp 17	w dniach	27	42	x

3.4. Omówienie pozostałych wskaźników.

3.4.1. Wskaźniki do analizy poziomej i pionowej bilansu.

Wstępna analiza bilansu	wskaźnik bezpieczny	miernik	2015	2014	2013
Złota reguła bilansowania (kapitał własny + rezerwy długoterminowe) x 100 aktywa trwałe	100-150	procent	-487,19%	-369,81%	-66,92%
Złota reguła bilansowania II kapitały obce krótkoterminowe x 100 aktywa obrotowe	40-80	procent	1659,72%	928,50%	213,55%
Złota reguła finansowania kapitał własny x 100 kapitał obcy	powyżej 100	procent	-77,97%	-70,24%	-20,97%
Wartość bilansowa jednostki aktywa ogółem - zobowiązania ogółem	wskaźnik wzrostowy	tys.zł	-319,8	-217,6	-65,1

Uwagę zwraca wskaźnik „Złotej reguły bilansowania”, gdyż wskaźnik wyższy od 100 sygnalizuje prawidłowość sfinansowania aktywów trwałych kapitałem własnym i sprzyja utrzymaniu równowagi finansowej jednostki, co potwierdza także wskaźnik „Złotej reguły finansowania”, gdyż zobowiązania jednostki nie przekraczają połowy kapitału własnego, czyli nie wpływają na osłabienie płynności finansowej jednostki.

3.4.2. Wskaźniki przepływów pieniężnych.

Wskaźniki przepływów pieniężnych Cash flow	wskaźnik bezpieczny	miernik	2015	2014	2013
Nadwyżka finansowa jednostki (płynna gotówka) wynik finansowy netto + amortyzacja	-	tys. zł	(70,6)	(155,6)	(238,4)

4. Zdolność jednostki do kontynuowania działalności w roku następnym po badanym (w niezmienionym istotnie zakresie).

Uwzględniając wskaźniki dokonanej analizy ekonomicznej – finansowej oraz wyniki badania sprawozdania finansowego i zdarzeń gospodarczych, jakie nastąpiły po dniu bilansowym stwierdza się, że mimo występujących odchyleń – aktualna sytuacja jednostki nie upoważnia do eksponowania zagrożenia dla kontynuacji jej działalności w roku następnym po roku badanym. Odnotać należy przy tym fakt, że jednostka poinformowała w punkcie 5 „Wprowadzenia do informacji dodatkowej” o swej zdolności do kontynuacji działalności w niezmienionym zakresie.

C. Część szczegółowa

1. Prawidłowość stosowanego systemu księgowości.

1.1. Księgowość jednostki.

Księgowość w spółce funkcjonuje na podstawie przyjętych zasad zwanych „Polityka rachunkowości” Polityka rachunkowości uwzględnia charakter prowadzonej przez jednostkę działalności i jest stosowana w sposób ciągły.

1.2. W zakresie prawidłowości stosowanego systemu księgowości biegły potwierdza, że:

- a) jednostka przestrzegała ciągłości stosowanych zasad rachunkowości, w tym w przedmiocie prawidłowości otwarcia ksiąg rachunkowych na 01.01. roku badanego,
- b) księgi rachunkowe prowadzone są w siedzibie jednostki, przy wykorzystaniu systemu komputerowego KONTA PL IN Sofy Dzwoniarski Czarnowo ul. Orzechowa 11 .
- c) operacje gospodarcze zaewidencjonowane zostały zgodnie z podstawowymi zasadami rachunkowości, w tym zgodnie z zasadą memoriału i ostrożnej wyceny,
- d) dowody źródłowe stanowiące podstawę do ujęcia w księgach rachunkowych były sprawdzone i zakwalifikowane zgodnie z art. 21 ust. 1 pkt 6 ustawy o rachunkowości.

1.3. W zakresie zabezpieczenia dostępu do informacji wynikających z ksiąg rachunkowych i dowodów księgowych oraz za pomocą komputerów stwierdza się, że:

- a) *jednostka przechowuje zbiory bez dokonania wydruków papierowych. Dane te znajdują się na magnetycznych dyskach twardych, czyli są to nośniki trwałe, na których raz zapisana informacja nie może być zmieniana lub modyfikowana (art. 71 i 72 ustawy o rachunkowości).*
- b) *przechowywanie dowodów księgowych, ksiąg rachunkowych i sprawozdań finansowych dokonywane jest w siedzibie zarządu jednostki, w oryginalnej postaci, w podziale na lata i miesiące,*
- c) *okresy przechowywania danych były zgodne z art. 74 ustawy o rachunkowości, tj.: sprawozdania finansowe – przechowywanie trwałe, a pozostałe zbiory 5 lat - liczone od początku roku następnego.*

Rokiem obrotowym jednostki jest rok kalendarzowy, a okresem sprawozdawczym miesiąc.

2. Inwentaryzacja aktywów i pasywów

Inwentaryzacja aktywów i pasywów została przeprowadzona do bilansu rocznego w zasadniczej części zgodnie z art. 26 ustawy o rachunkowości:

- a) w drodze spisu z natury na dzień 31.12.2015 r.
 - środki pieniężne w kasie
 - środki trwałe, w tym maszyny i urządzenia wchodzące w skład środków trwałych
- b) w drodze potwierdzenia sald na dzień 31.12.2015 r.
 - rozrachunki z odbiorcami i dostawcami
 - środki na rachunkach bankowych
- c) w drodze weryfikacji stanu ewidencyjnego i wyceny na dzień 31.12.2015 r.
 - należności i zobowiązania z tytułów publiczno – prawnych
 - rozliczenia międzyokresowe
 - kapitały własne

Biegły nie obserwował inwentaryzację z natury jedynie ustosunkował się do otrzymanej dokumentacji. Różnice inwentaryzacyjne zostały rozliczone i wprowadzone do ksiąg rachunkowych w roku badanym.

Stwierdza się, że księgi rachunkowe wraz z dokumentacją stanowią podstawę do ewidencji księgowej operacji gospodarczych – są prawidłowe w rozumieniu art. 24 ustawy o rachunkowości i stanowią podstawę do sporządzenia zbadanego sprawozdania finansowego.

3. AKTYWA

Aktywa zbadanego bilansu przedstawiają się następująco:

3.1. Aktywa trwałe **65.650,89 zł**

Stanowią one 72,6 % aktywów ogółem, z tego przypada na:

3.1.1. Wartości niematerialne i prawne w wysokości **0 zł**

3.1.2. Rzeczowe aktywa trwałe w wysokości **65.650,89 zł**

Stanowią one 72,6 % bilansowej sumy aktywów.

Podział rzeczowego majątku trwałego według grup rodzajowych jest następujący (w zł):

a) Środki trwałe:

Treść	Grunty	Budynki, lokale i obiek.inż.ład.i wod.	Maszyny i urządz.	Środki transp.	Inne środki trw	Razem
Wartość brutto						
Bilans otwarcia			58 828,84			58 828,84
Zwiększenia			6 822,25			6 822,25
Zmniejszenia						
Bilans zamknięcia			65 650,89			65 650,89
Umorzenie						
Bilans otwarcia						
Zwiększenia						
Zmniejszenia						
Bilans zamknięcia						
Wartość netto na BO						
Wartość netto na BZ			65 650,89			65 650,89

Biegły stwierdza wiarygodność i zgodność pozycji bilansowej „Rzeczowe aktywa trwałe”, gdyż:

- wycena rzeczowego majątku trwałego jest zgodna z przyjętą „Polityką Rachunkowości” oraz art. 28 ustawy o rachunkowości,

- wartość początkową środków trwałych ujmuje się w księgach po cenie ich nabycia

i umarza metodą liniową według następujących stawek procentowych

= urządzenia techniczne i maszyny 7 % - 14 %

= środki transportu 20 %

= inne urządzenia trwałe 20 %

- dokumentacja dotycząca przychodu i rozchodu środków trwałych jest i prawidłowa,

- amortyzacja ustalona jest wg ekonomicznej użyteczności środków trwałych i WNiP,

- ewidencja, klasyfikacja oraz prezentacja majątku w sprawozdaniu finansowym - nie nasuwa uwag (koresponduje z rozporządzeniem Rady Ministrów z dnia 10.12.2010 r. w sprawie klasyfikacji środków trwałych – Dz.U. Nr 242, poz. 1622),

- środki trwałe o cenie niższej niż 3.500 zł są ujmowane w ewidencji środków trwałych.

W miesiącu przyjęcia do użytkowania następuje jednorazowe odpisanie ich w koszty amortyzacji.

3.1.3. Należności długoterminowe 0 zł.

3.1.4. Inwestycje długoterminowe 0 zł

3.1.5. Długoterminowe rozliczenia międzyokresowe 0 zł

3.2. Aktywa obrotowe wykazane w bilansie 24.715,80 zł

Stanowią 27,4% aktywów ogółem, z tego przypada na:

3.2.1. Zapasy 0 zł

3.2.2. Należności krótkoterminowe 7.930,75 zł

Stanowią 8,8 % aktywów i dotyczą należności od:

Należności i roszczenia	kwota wg ksiąg	Odpis aktualizujący	Kwota w bilansie
Należności z tyt. dostaw i usług	7 930,75		7 930,75
Razem	7 930,75	0,00	7 930,75

Należności wyceniono w kwocie wymaganej zapłaty, z zachowaniem ostrożności (art. 28.1.7 i 7^a uor).

3.2.3. Inwestycje krótkoterminowe**10.719,24 zł**

Stanowią aktywów i obejmują:

Wyszczególnienie		Stan na dzień bilansowy br.
Krótkoterminowe aktywa finansowe		10 719,24
-	środki pieniężne i inne aktywa pieniężne	10 719,24
Razem		10 719,24

Środki pieniężne w kasie zostały zinwentaryzowane, a stany środków pieniężnych na rachunkach bankowych potwierdzone na dzień bilansowy przez banki obsługujące jednostkę.

3.2.4. Krótkoterminowe rozliczenia międzyokresowe**6.065,81 zł**

Stanowią 6,7 % aktywów i obejmują tytuły:

Czynne rozliczenia międzyokresowe kosztów		Stan na koniec okresu
-	SLIMLIPO	3 150,00
-	INWESTYCJE W OBCYCH ŚRODKACH TRWAŁYCH	2 915,81
Razem		6 065,81

Biegły nie wnosi uwag do tej pozycji bilansowej, gdyż jednostka wiarygodnie aktywowała koszty w wysokości przypadającej na następne okresy sprawozdawcze, zgodnie z przyjętymi zasadami (art. 39 uor).

3.3. Ogółem aktywa bilansu wynoszą**90.366,69 zł**

z podkreśleniem, że przy wycenie bilansowej poszczególnych składników jednostka zastosowała się do nadrzędnych zasad rachunkowości, wynikających z ustawy o rachunkowości oraz z zasad określonych w przyjętej polityce rachunkowości. Nie stwierdzono sald nierealnych i przedawnionych.

4. PASywa zbadanego bilansu kształtują się następująco:**4.1. Kapitał własny -319.846,18 zł**

Stanowi -353,9 % pasywów bilansu, w tym:

4.1.1. Kapitał (fundusz) podstawowy 551.644,00 zł

wykazany zgodnie ze stanem faktycznym i prawnym określonym w art. 36 uor, a jego wysokość spełnia wymagania Ksh.

4.1.2. Należne wpłaty na kapitał podstawowy (wielkość ujemna) 0 zł

4.1.3. Udziały (akcje) własne (wielkość ujemna) – wycena prawidłowa 0 zł**4.1.4. Kapitał (fundusz) zapasowy 319.693,0 zł****4.1.5. Kapitał (fundusz) z aktualizacji wyceny 0 zł****4.1.6. Pozostałe kapitały (fundusze) rezerwowe 0 zł****4.1.7. Zysk (strata) z lat ubiegłych -1.088.891,64 zł**

nierozliczona, zgodnie z uchwałą Zgromadzenia Wspólników

4.1.8. Wynik finansowy netto roku obrotowego – strata 102.291,54 zł

ustalony został na podstawie zdarzeń gospodarczych, ujętych w rzetelnych księgach rachunkowych i jest kwotowo zgodny z wynikiem finansowym figurującym w rachunku zysków i strat.

4.1.9. Odpisy z zysku netto w ciągu roku obrotowego (wielkość ujemna) 0 zł**4.2. Zobowiązania i rezerwy na zobowiązania 410.212,87 zł****4.2.1. Rezerwy na zobowiązania 0 zł****4.2.2. Zobowiązania długoterminowe - na dzień bilansowy w kwocie 0 zł**

4.2.3. Zobowiązania krótkoterminowe 410.212,87 zł

Wyszczególnienie	Stan na dzień bilansowy br.	Stan na dzień bilansowy pr.
Zobowiązania krótkoterminowe	410 212,87	309 742,91
2. Wobec pozostałych jednostek, w tym:	410 212,87	309 742,91
a) kredyty i pożyczki	353 711,49	244 311,49
d) z tytułu dostaw i usług, o okresie wymagalności:	39 174,44	59 523,44
- do 12 miesięcy	39 174,44	59 523,44
g) z tytułu podatków, cel, ubezpieczeń i innych świadczeń	10 808,55	5 907,98
h) z tytułu wynagrodzeń	6 518,39	

Zobowiązania z tytułu podatków, ceł i ubezpieczeń społecznych obejmują rozrachunki z następujących tytułów:

Wyszczególnienie	Stan na dzień bilansowy br.
- Podatek dochodowy od osób fizycznych	1 864,19
- Podatek VAT	4 899,00
- Składki ZUS	4 045,36
-	
Razem	10 808,55

4.2.4. Rozliczenia międzyokresowe

0 z

4.3. Ogółem pasywa bilansu**90.366,69 zł**

Wszystkie pozycje pasywów zostały wykazane w sprawozdaniu finansowym z uwzględnieniem nadrzędnych zasad rachunkowości i przyjętej przez jednostkę polityce rachunkowości.

Nie stwierdzono sald nierealnych i przedawnionych.

5. RACHUNEK ZYSKÓW I STRAT

sporządzony został w wariantcie porównawczym, z uwzględnieniem postanowień art. 47 ustawy o rachunkowości, zgodnie z przyjętą „Polityką Rachunkowości”.

5.1. Przychody netto ze sprzedaży i zrównane z nimi wynoszą**655.956,80 zł**

z tego przypada na:

5.1.1. Przychody netto ze sprzedaży produktów**655.956,80 zł**

Przychody netto ze sprzedaży produktów są rezultatem zrealizowanej i fakturowanej sprzedaży na rzecz odbiorców krajowych i zagranicznych, przy czym ich zgodność i wiarygodność zastrzeżeń nie budzi, gdyż zachowano ustawową zasadę memoriału i współmierności.

5.1.2. Zmiana stanu produktów**0 zł**

5.1.3. Koszt wytworzenia produktów na własne potrzeby jednostki stanowi

0 zł.

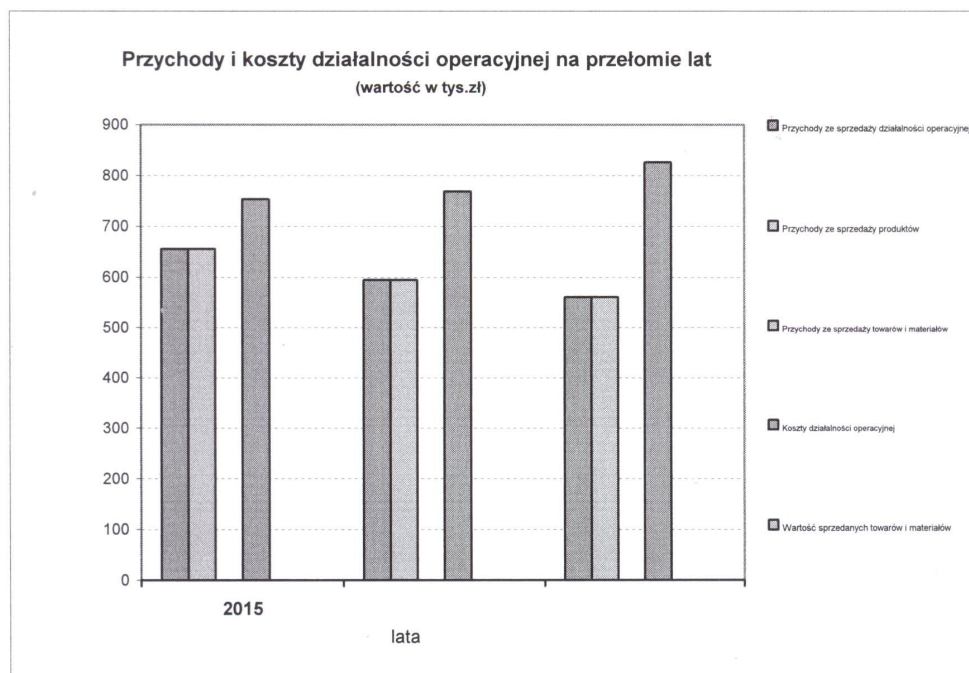
5.1.4. Przychody netto ze sprzedaży towarów i materiałów wynoszą**0 zł****5.2. Koszty działalności operacyjnej****753.471,95 zł**

Koszty te ustalone zostały w sposób współmierny do przychodów, z uwzględnieniem nadrzędnych zasad rachunkowości, w tym zasady memoriału.

Kwalifikacja kosztów do odpowiednich kont układu rodzajowego jest prawidłowa.

Koszty	Kwota w zł	kosztów w %
Amortyzacja	31 704,25	4,2
Zużycie materiałów i energii	121 056,16	16,1
Usługi obce	405 022,63	53,8
Podatki i opłaty	6 672,18	0,9
Wynagrodzenia	137 266,99	18,2
Ubezpieczenia społeczne i inne świadczenia	26 613,89	3,5
Pozostałe koszty rodzajowe	25 135,85	3,3
Wartość sprzedanych towarów i materiałów		
Razem	753 471,95	100,0

Wykres kształtowania się przychodów ze sprzedaży z kosztami działalności operacyjnej.



5.3. Pozostałe przychody operacyjne**7 289,42 zł**

obejmują występujące przychody, związane pośrednio z podstawową działalnością jednostki.

Pozostałe przychody operacyjne		Kwota w zł
Inne przychody operacyjne		7 289,42
-	inne	7 289,42
Razem		7 289,42

Stwierdza się prawidłowe udokumentowanie i zakwalifikowanie zdarzeń do pozostałych przychodów operacyjnych, z uwzględnieniem ustawowego zakazu ich kompensowania wynikającego z art.7 ust. 3 uor.

5.4. Pozostałe koszty operacyjne**5.239,42 zł**

Pozostałe koszty operacyjne		Kwota w zł
Inne koszty operacyjne		5 239,42
-	inne	5 239,42
Razem		5 239,42

Powyższe kwoty zostały rzeczowo należycie i memoriałowo udokumentowane, jako koszty pośrednio związane z podstawową działalnością jednostki.

5.5. Przychody finansowe**0,13 zł**

obejmują wiarygodne korzyści uzyskane przez jednostkę z operacji finansowych roku 2015, w tym głównie odsetki od należności.

Przychody finansowe		Kwota w zł
Inne		0,13
-	odsetki	0,13
Razem		0,13

5.6. Koszty finansowe**6.826,52 zł**

obejmują następujące operacje finansowe.

Koszty finansowe		Kwota w zł
Inne		6 826,52
-	inne	6 826,52
Razem		6 826,52

5.7. Wynik zdarzeń nadzwyczajnych

W związku z nie wystąpieniem strat i zysków nadzwyczajnych końcowy strata brutto 102.291,54 za rok obrotowy w rachunku zysków i strat czyni kwotę 102.291,54 zł

5.8. Wynik finansowy brutto

Powyższe dane dotyczące przychodów i kosztów pozwalają na ustalenie figurującego w rachunku zysków i strat wyniku z całokształtu działalności w kwocie 102.291,54 zł.

WYNIK BRUTTO I NETTO ZA ROK OBROTOWY.

Przekształcenie wyniku brutto w wynik netto, z uwzględnieniem danych liczbowych z pktu 6.1. i 6.2:

Wyszczególnienie	Kwota w zł
- Przychód podatkowy	663 246,35
- Koszty uzyskania przychodu	765 537,89
- Dochód (strata) podatkowy(a)	-102 291,54
- Dochody (przychody) wolne lub zwolnione od podatku (-)	
- Rozliczenie straty podatkowej z lat ubiegłych (-)	
- Darowizny do odliczenia (-)	
- Odliczenia z tytułu wydatków inwestycyjnych (-)	
- Dochód do opodatkowania	
- Odliczenia od podstawy opodatkowania (-)	
- Podstawa opodatkowania	
- Podatek dochodowy wg stawki 19 %	
- Rezerwa na odroczonego podatek dochodowy	
- Aktywa z tytułu odroczonego pod. doch.	
- Podatek dochodowy wykazany w RZiS	
- Pozostałe obowiązkowe zmniejszenia zysku (zwiększenia straty)	
- Strata brutto	102 291,54
- Strata netto	102 291,54

W rachunku zysków i strat jednostka wykazała stratę netto za rok badany w wysokości 102 291,54 zł i w tej samej wiarygodnej kwocie figuruje ona - w pasywach bilansu.

Powyższe rozliczenie, ze względu na wrywkową metodę badania, nie ma charakteru audytu podatkowego.

7. Badanie pozostałych części składowych sprawozdania finansowego.**7.1. Rachunek przepływów pieniężnych za rok obrotowy.**

Rachunek przepływów pieniężnych sporządzony został metodą pośrednią, zgodnie z art. 48b ustawy o rachunkowości w sposób wiarygodny, powiązany z bilansem i rachunkiem zysków i strat oraz księgami rachunkowymi i wykazuje bilansową zmianę środków pieniężnych w kwociezł.

Lp	Zmiana (+ / -)	Kwota w zł
A.	środków pieniężnych netto z działalności operacyjnej w wysokości	(61 296,35)
B.	środków pieniężnych netto z działalności inwestycyjnej w wysokości	(38 526,50)
C.	środków pieniężnych netto z działalności finansowej w wysokości	109 400,00
D.	środków pieniężnych netto, razem (A.+/-B.+/-C.)	9 577,15
E.	bilansowa zmiana stanu środków pieniężnych	9 577,15

7.2. Zestawienie zmian w kapitale własnym w roku obrotowym.

Jednostka kompletnie i wiarygodnie ujęła pozycje kształtujące zmniejszenie kapitału własnego, zgodnie z bilansem i księgami rachunkowymi oraz postanowieniami art. 48a ustawy o rachunkowości.

7.3. Informacja dodatkowa.

Informacja dodatkowa obejmuje wprowadzenie do sprawozdania finansowego oraz dodatkowe informacje i objaśnienia. Informacja dodatkowa zawiera niezbędny zakres danych liczbowych i słownych. Informację dodatkową sporządzono w pełnej zgodności z bilansem, rachunkiem zysków i strat i księgami rachunkowymi. Zakres tematyczny jest zgodny z załącznikiem nr 1 do ustawy o rachunkowości.

7.4. Sprawozdanie Zarządu z działalności jednostki.

Sprawozdanie z działalności za rok obrotowy spełnia wymogi określone w art. 49 ust. 2 ustawy z dnia 29 września 1994r. o rachunkowości, a informacje i liczbowe dane w nim zawarte są zgodne z danymi zbadanego sprawozdania finansowego i księgami rachunkowymi.

7.5. Naruszenie przepisów prawa.

W wyniku zastosowanych procedur w ramach badania sprawozdania finansowego za rok obrotowy – nie ujawniono istotnego naruszenia przez jednostkę obowiązujących przepisów prawa wpływających na sprawozdanie finansowe.

7.6. Dodatkowe zagadnienia.

Umowa o badanie nie przewidywała sprawdzenia dodatkowych zagadnień.

7.7. Zdarzenia po dacie bilansu.

Biegły stwierdza, że między dniem bilansowym, a datą zakończenia badania nie wystąpiły istotne zdarzenia gospodarcze, mające wpływ na roczne sprawozdanie finansowe i wynik bilansowy, przy czym uwzględnia się w tym zakresie oświadczenie złożone przez Zarząd w dniu 01.06.2016 R.

7.8. Transakcje z jednostkami powiązanymi.

Nie występują.

8. Podsumowanie.

Podsumowanie wyników badania zawarte jest w opinii biegłego rewidenta, stanowiącej odrębny dokument, wymagany przez ustawę o rachunkowości.

Raport zawiera 23 strony kolejno numerowanych i opatrzonych podpisem biegłego rewidenta.

Integralną część raportu stanowią załączniki:

1. Wprowadzenie do sprawozdania finansowego za rok obrotowy.
2. Bilans sporządzony na 31.12.2015 r.
3. Rachunek zysków i strat za okres od 01.01.2015 do 31.12.2015 r.
4. Zestawienie zmian w kapitale własnym za rok obrotowy.
5. Rachunek przepływów pieniężnych za rok obrotowy.
6. Dodatkowe informacje i objaśnienia za rok obrotowy.
7. Sprawozdanie Zarządu z działalności jednostki w roku obrotowym.

Solec Kujawski 01.06.2016 r.

Kluczowy biegły rewident:

BIEGŁY REWIDENT

mgr Irena Kwiecińska
nr upr. 2130

Nazwa i numer podmiotu
uprawnionego oraz podpis osoby
reprezentującej podmiot

„AUDYT”
KANCELARIA BIEGŁEGO REWIDENTA
mgr Irena Kwiecińska
86-050 Solec Kujawski, ul. Białostocka 46, tel. 52 387 15 39
NIP: 953-101-70-09 REGON: 340003179
