

Zarząd Pragma Faktoring S.A. przedstawia wyniki dotyczące wartości sprzedaży w II kwartale 2016 r.:

1. **Wartość kontraktacji** (przez wartość kontraktacji rozumie się wartości brutto wykupionych faktur z tytułu umowy faktoringu oraz wartość udzielonych pożyczek):

II kwartał 2016 r.:

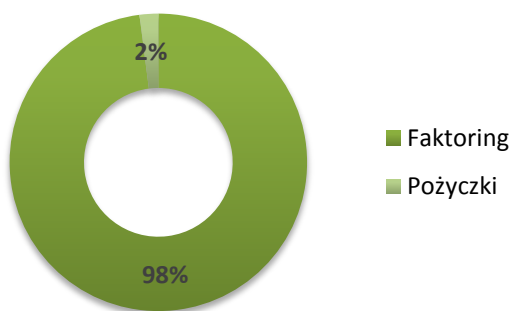
W II kwartale 2016 roku łączna wartość kontraktacji Pragma Faktoring S.A. wyniosła 128 mln zł. Znaczący wzrost można zauważyć w ramach usługi faktoringu ubezpieczonego z regresem o 36% w stosunku r/r.

W II kwartale 2016 roku Pragma Faktoring S.A. podpisała umowy z 36 nowymi Klientami.

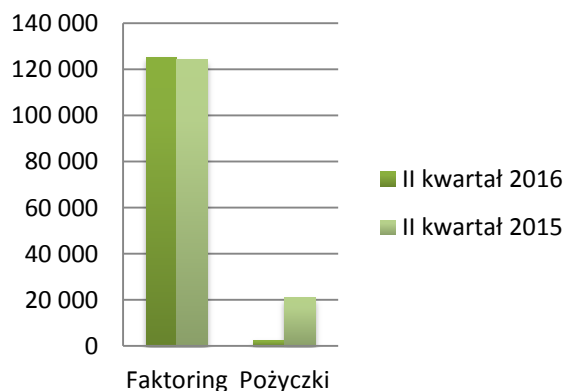
WARTOŚĆ KONTRAKTACJI W II KWARTALE 2016 ROKU (w tys. zł)			
	II kwartał 2016	II kwartał 2015	r/r
Faktoring z regresem	40 965	54 780	75%
Faktoring ubezpieczony z regresem	67 370	49 428	136%
Faktoring eksportowy w tym:*	17 076	19 970	86%
- z regresem	957	5 738	17%
- ubezpieczony z regresem	16 119	14 231	113%
FAKTORING RAZEM	125 412	124 179	101%
POŻYCZKI	2 600	21 099	12%
RAZEM	128 011	145 278	88%

* faktoring nominowany w walucie obcej

Struktura kontraktacji w II kwartale 2016 r.



Wartość kontraktacji w II kwartale 2016 r.



I półrocze 2016 r.:

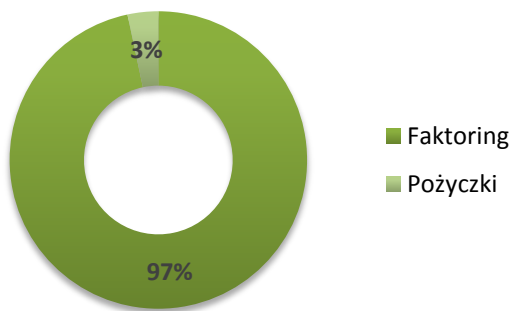
W I półroczu 2016 roku łączna wartość kontraktacji Pragma Faktoring S.A. wyniosła 253 mln zł. Znaczący wzrost można zauważyć w ramach usługi faktoringu ubezpieczonego z regresem o 52% w stosunku r/r.

W I półroczu 2016 roku Pragma Faktoring S.A. podpisała umowy z 54 nowymi Klientami.

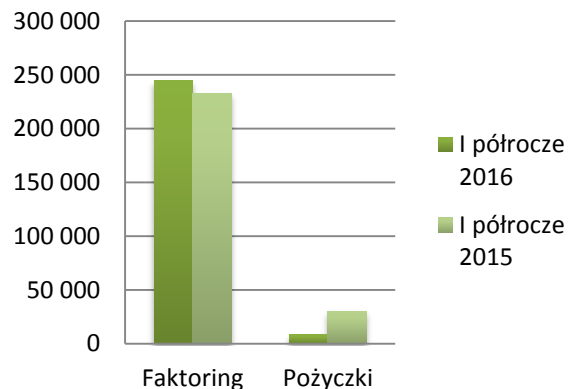
WARTOŚĆ KONTRAKTACJI W I PÓŁROCZU 2016 ROKU (w tys. zł)			
	I półrocze 2016	I półrocze 2015	r/r
Faktoring z regresem	78 531	104 775	75%
Faktoring ubezpieczony z regresem	129 927	85 404	152%
Faktoring eksportowy w tym:*	36 139	42 831	84%
- z regresem	4 264	9 673	44%
-ubezpieczony z regresem	31 875	33 159	96%
FAKTORING RAZEM	244 596	233 010	105%
POŻYCZKI	8 434	30 239	28%
RAZEM	253 030	263 248	96%

* faktoring nominowany w walucie obcej

Struktura kontraktacji w I półroczu 2016 r.



Wartość kontraktacji w I półroczu 2016 r.



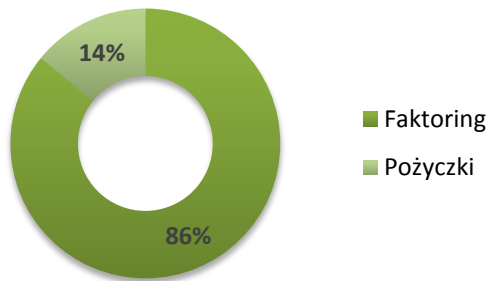
2. **Portfel wierzytelności** (przez portfel wierzytelności rozumie się saldo wartości brutto należności faktoringowych oraz pożyczek)

Pragma Faktoring S.A. na dzień 30.06.2016 r. posiadała wierzytelności o łącznej wartości 102,9 mln zł, co stanowi dwu procentowy wzrost r/r. Portfel faktoringowy zwiększył się o 7% r/r, w tym bardzo widoczny jest wzrost w ramach faktoringu ubezpieczonego z regresem - bo aż o 36% r/r.

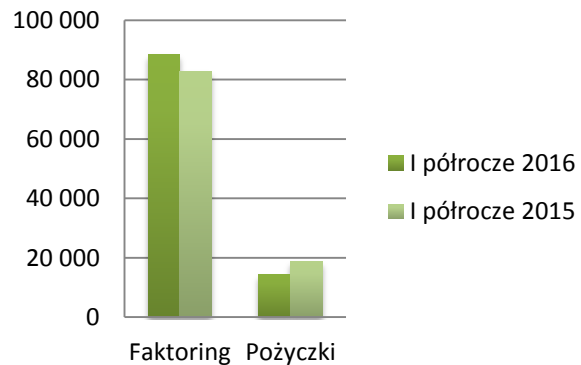
PORTFEL NALEŻNOŚCI na dzień (w tys. zł)			
	30.06.2016	30.06.2015	r/r
Faktoring z regresem	39 642	42 810	93%
Faktoring ubezpieczony z regresem	40 063	29 516	136%
Faktoring eksportowy *	8 789	10 326	85%
- z regresem	1 665	2 702	62%
- ubezpieczony z regresem	7 123	7 624	93%
FAKTORING RAZEM	88 494	82 652	107%
POŻYCZKI UDZIELONE	14 498	18 729	77%
SUMA	102 992	101 381	102%

* faktoring nominowany w walucie obcej

Struktura portfela należności na dzień 30.06.2016



Wartość portfela na koniec I półrocza 2016 r. (w tys. zł)



3. Dywersyfikacja portfela faktoringowego

DYWERSYFIKACJA PORTFELA FAKTORINGOWEGO					
Okres	Obrót faktoringowy - należności sfinansowane (tys. zł)	Liczba klientów	Liczba odbiorców (płatników)	Ilość faktur sfinansowanych przez Spółkę	Obrót (tys. zł)/ Odbiorca
1 półrocze 2016	244 596	208	1094	17 400	224
1 półrocze 2015	233 012	283	1156	17 387	202
1 półrocze 2014	192 550	179	950	17 148	203
1 półrocze 2013	148 034	149	462	9 917	320
1 półrocze 2012	124 034	143	306	7 447	405