

Wprowadzenie do Skonsolidowanego Sprawozdania Finansowego Grupy I3D

A. Ogólna charakterystyka jednostki dominującej

Nazwa Spółki:	i3D S.A.
Siedziba:	ul. Bojkowska 43c, 44-100 Gliwice
Sąd Rejestrowy:	Sąd Rejonowy w Gliwicach, X Wydział Gospodarczy KRS
KRS:	0000379606
NIP:	525-220-88-08
REGON:	017267566

Przedmiotem działalności gospodarczej Spółki, zgodnie z Polską Klasyfikacją Działalności, jest:

- a. Reprodukacja zapisanych nośników informacji 18.20.z
- b. Produkcja komputerów i urządzeń peryferyjnych 26.20.z
- c. Pozostała działalność usługowa w zakresie technologii informatycznych i komputerowych 62.09.z
- d. Sprzedaż detaliczna komputerów, urządzeń peryferyjnych i oprogramowania prowadzona w wyspecjalizowanych
- e. Działalność w zakresie telekomunikacji przewodowej 61.10.z
- f. Działalność w zakresie telekomunikacji bezprzewodowej, z wyłączeniem telekomunikacji satelitarnej 61.20.z
- g. Działalność w zakresie pozostałej telekomunikacji 61.90.z
- h. Wynajem i dzierżawa maszyn i urządzeń biurowych, włączając komputery 77.33.z
- i. Działalność związana z doradztwem w zakresie informatyki 62.02.z
- j. Działalność związana z zarządzaniem urządzeniami informatycznymi 62.03.z
- k. Przetwarzanie danych; zarządzanie stronami internetowymi(hosting) i podobna działalność 63.11.z
- l. Działalność portali internetowych 63.12.z
- m. Działalność związana z oprogramowaniem 62.01.z
- n. Pozostała działalność usługowa w zakresie technologii informatycznych i komputerowych 62.09.z
- o. Pośrednictwo w sprzedaży czasu i miejsca na cele reklamowe w mediach elektronicznych (Internet)
- p. Pozostałe doradztwo w zakresie prowadzenia działalności gospodarczej i zarządzania 70.22.z
- q. Pozostała działalność profesjonalna, naukowa i techniczna, gdzie indziej niesklasyfikowana 74.90.z
- r. Działalność wspomagająca edukację 85.60.z
- s. Badanie rynku i opinii publicznej 73.20.z
- t. Działalność wydawnicza w zakresie gier komputerowych 58.21.z
- u. Działalność wydawnicza w zakresie pozostałego oprogramowania 58.29.z
- v. Działalność związana z doradztwem w zakresie informatyki 62.02.z
- w. Badania naukowe i prace rozwojowe w dziedzinie biotechnologii 72.11.z
- x. Badania naukowe i prace rozwojowe w dziedzinie pozostałych nauk przyrodniczych i technicznych 72.19.z
- y. Działalność w zakresie specjalistycznego projektowania 74.10.z
- z. Pozostała działalność usługowa w zakresie informacji, gdzie indziej niesklasyfikowana 63.99.z

Czas trwania Spółki jest nieograniczony.


Okres objęty sprawozdaniem finansowym: 01.01.2015 r. – 31.12.2015 r.

W skład jednostki nie wchodzi wewnętrzne jednostki organizacyjne sporządzające samodzielnie sprawozdania finansowe.

W okresie, za który sporządzono sprawozdanie finansowe, nie nastąpiło połączenie z inną jednostką.

Sprawozdania finansowe stanowiące podstawę do sporządzenia skonsolidowanego sprawozdania finansowego zostały sporządzone przy założeniu kontynuowania działalności gospodarczej przez jednostki powiązane w dającej się przewidzieć przyszłości.

Nie istnieją okoliczności wskazujące na zagrożenie kontynuowania działalności.



BILANS

AKTYWA		Bilans skonsolidowany na dzień 31.12.2014.	Bilans skonsolidowany na dzień 31.12.2015.	PASywa		Bilans skonsolidowany na dzień 31.12.2014.	Bilans skonsolidowany na dzień 31.12.2015.
A.	Aktywa trwałe	5 854 332,70	5 300 574,91	A.	Kapitał (fundusz) własny	2 280 529,21	1 242 686,08
I.	Wartości niematerialne i prawne	1 057 548,73	714 882,25	I.	Kapitał (fundusz) podstawowy	1 858 000,00	1 858 000,00
1.	Koszty zakończonych prac rozwojowych	651 321,19	488 490,94	II.	Należne wpłaty na kapitał podstawowy (wielkość ujemna)	-	-
2.	Wartość firmy	-	-	III.	Udziały (akcje) własne (wielkość ujemna)	-	-
3.	Inne wartości niematerialne i prawne	406 227,54	226 391,31	IV.	Kapitał (fundusz) zapasowy	5 052 845,57	4 170 032,40
4.	Zaliczki na wartości niematerialne i prawne	-	-	V.	Kapitał (fundusz) z aktualizacji wyceny	-	-
II.	Wartość firmy jednostek podporządkowanych	-	-	VI.	Pozostałe kapitały (fundusze) rezerwowe	-	-
1.	Wartość firmy - jednostki zależne	-	-	VII.	Różnice kursowe z przeliczenia	30 019,68	30 573,65
2.	Wartość firmy - jednostki współzależne	-	-	VIII.	Zysk (strata) z lat ubiegłych	1 021 298,76	3 777 512,87
3.	Wartość firmy - jednostki stowarzyszone	-	-	IX.	Zysk (strata) netto	1 639 037,28	1 038 397,10
III.	Rzeczowe aktywa trwałe	3 242 067,38	2 968 229,73	X.	Odpisy z zysku netto w ciągu roku obrotowego (wielkość ujemna)	-	-
1.	Środka trwałe	3 127 247,61	2 731 508,05	B.	Kapitał mniejszości	516 234,30	385 573,26
a)	grunty (w tym prawo użytkownika wieczystego gruntu)	-	-	C.	Ujemna wartość firmy	-	-
b)	budynki, lokale i obiekty inżynierii lądowej i wodnej	1 512 016,40	1 451 565,86	1.	Ujemna wartość firmy - jednostki zależne	-	-
c)	urządzenia techniczne i maszyny	1 379 868,97	1 009 571,31	II.	Ujemna wartość firmy - jednostki współzależne	-	-
d)	środki transportu	199 216,09	241 880,29	III.	Ujemna wartość firmy - jednostki stowarzyszone	-	-
e)	inne środki trwałe	36 146,15	28 490,59	D.	Zobowiązania i rezerwy na zobowiązania	12 860 614,66	13 745 180,74
2.	Środka trwałe w budowie	114 819,77	236 721,68	1.	Rezerwa z tytułu odroczonego podatku dochodowego	461 906,01	372 303,35
3.	Zaliczki na środki trwałe w budowie	-	-	2.	Rezerwa na świadczenia emerytalne i podobne	586 288,00	260 223,00
III.	Należności długoterminowe	12 672,75	21 714,42	3.	Rezerwa na świadczenia emerytalne i podobne	-	-
1.	Od jednostek powiązanych	-	-	4.	Rezerwa na świadczenia emerytalne i podobne	-	-
2.	Od pozostałych jednostek	12 672,75	21 714,42	5.	Rezerwa na świadczenia emerytalne i podobne	-	-
IV.	Investycje długoterminowe	-	-	6.	Rezerwa na świadczenia emerytalne i podobne	-	-
1.	Nieruchomości	-	-	7.	Rezerwa na świadczenia emerytalne i podobne	-	-
2.	Wartości niematerialne i prawne	-	-	8.	Rezerwa na świadczenia emerytalne i podobne	-	-
3.	Długoterminowe aktywa finansowe	-	-	9.	Rezerwa na świadczenia emerytalne i podobne	-	-
a)	w jednostkach powiązanych	-	-	10.	Rezerwa na świadczenia emerytalne i podobne	-	-
-	udziały lub akcje	-	-	11.	Rezerwa na świadczenia emerytalne i podobne	-	-
-	inne papiery wartościowe	-	-	12.	Rezerwa na świadczenia emerytalne i podobne	-	-
-	udzielone pożyczki	-	-	13.	Rezerwa na świadczenia emerytalne i podobne	-	-
-	inne długoterminowe aktywa finansowe	-	-	14.	Rezerwa na świadczenia emerytalne i podobne	-	-
b)	w pozostałych jednostkach	-	-	15.	Rezerwa na świadczenia emerytalne i podobne	-	-
-	udziały lub akcje	-	-	16.	Rezerwa na świadczenia emerytalne i podobne	-	-
-	inne papiery wartościowe	-	-	17.	Rezerwa na świadczenia emerytalne i podobne	-	-
-	udzielone pożyczki	-	-	18.	Rezerwa na świadczenia emerytalne i podobne	-	-
-	inne długoterminowe aktywa finansowe	-	-	19.	Rezerwa na świadczenia emerytalne i podobne	-	-
4.	Inne inwestycje długoterminowe	-	-	20.	Rezerwa na świadczenia emerytalne i podobne	-	-
V.	Długoterminowe rozliczenia międzyokresowe	1 542 043,84	1 595 748,51	21.	Rezerwa na świadczenia emerytalne i podobne	-	-
1.	Aktywa z tytułu odroczonego podatku dochodowego	1 539 575,00	1 595 733,00	22.	Rezerwa na świadczenia emerytalne i podobne	-	-
2.	Inne rozliczenia międzyokresowe	2 468,84	15,51	23.	Rezerwa na świadczenia emerytalne i podobne	-	-
B.	Aktywa obrotowe	9 803 045,47	10 072 865,17	24.	Rezerwa na świadczenia emerytalne i podobne	-	-
I.	Zapasy	8 050 799,21	7 459 248,30	25.	Rezerwa na świadczenia emerytalne i podobne	-	-
1.	Materiały	-	-	26.	Rezerwa na świadczenia emerytalne i podobne	-	-
2.	Półprodukty i produkty w toku	3 749 317,89	3 172 504,97	27.	Rezerwa na świadczenia emerytalne i podobne	-	-
3.	Produkty gotowe	3 905 932,69	4 102 111,77	28.	Rezerwa na świadczenia emerytalne i podobne	-	-
4.	Towary	250 956,78	183 454,08	29.	Rezerwa na świadczenia emerytalne i podobne	-	-
5.	Zaliczki na dostawy	164 591,88	1 177,48	30.	Rezerwa na świadczenia emerytalne i podobne	-	-
II.	Należności krótkoterminowe	1 123 724,54	2 353 283,96	31.	Rezerwa na świadczenia emerytalne i podobne	-	-
1.	Należności od jednostek powiązanych	-	-	32.	Rezerwa na świadczenia emerytalne i podobne	-	-
a)	z tytułu dostaw i usług, o okresie spłaty:	-	-	33.	Rezerwa na świadczenia emerytalne i podobne	-	-
-	do 12 miesięcy	-	-	34.	Rezerwa na świadczenia emerytalne i podobne	-	-
-	powyżej 12 miesięcy	-	-	35.	Rezerwa na świadczenia emerytalne i podobne	-	-
b)	inne	-	-	36.	Rezerwa na świadczenia emerytalne i podobne	-	-
2.	Należności od pozostałych jednostek	1 123 724,54	2 353 283,96	37.	Rezerwa na świadczenia emerytalne i podobne	-	-
a)	z tytułu dostaw i usług, o okresie spłaty:	1 049 647,17	2 172 184,48	38.	Rezerwa na świadczenia emerytalne i podobne	-	-
-	do 12 miesięcy	1 049 647,17	2 172 184,48	39.	Rezerwa na świadczenia emerytalne i podobne	-	-
-	powyżej 12 miesięcy	-	-	40.	Rezerwa na świadczenia emerytalne i podobne	-	-
b)	z tytułu podatków, dotacji, cel. ubezpieczeń społecznych i zdrowotnych oraz innych świadczeń	44 827,95	111 779,74	41.	Rezerwa na świadczenia emerytalne i podobne	-	-
c)	inne	29 249,42	69 319,74	42.	Rezerwa na świadczenia emerytalne i podobne	-	-
d)	dochodzone na drodze sądowej	-	-	43.	Rezerwa na świadczenia emerytalne i podobne	-	-
III.	Investycje krótkoterminowe	204 377,78	238 003,59	44.	Rezerwa na świadczenia emerytalne i podobne	-	-
1.	Krótkoterminowe aktywa finansowe	204 377,78	238 003,59	45.	Rezerwa na świadczenia emerytalne i podobne	-	-
a)	w jednostkach zależnych i niebędących spółkami handlowymi jednostkach współzależnych	-	-	46.	Rezerwa na świadczenia emerytalne i podobne	-	-
-	udziały lub akcje	-	-	47.	Rezerwa na świadczenia emerytalne i podobne	-	-
-	inne papiery wartościowe	-	-	48.	Rezerwa na świadczenia emerytalne i podobne	-	-
-	udzielone pożyczki	-	-	49.	Rezerwa na świadczenia emerytalne i podobne	-	-
-	inne krótkoterminowe aktywa finansowe	-	-	50.	Rezerwa na świadczenia emerytalne i podobne	-	-
b)	w jednostkach stowarzyszonych i będących spółkami handlowymi jednostkach współzależnych	-	-	51.	Rezerwa na świadczenia emerytalne i podobne	-	-
-	udziały lub akcje	-	-	52.	Rezerwa na świadczenia emerytalne i podobne	-	-
-	inne papiery wartościowe	-	-	53.	Rezerwa na świadczenia emerytalne i podobne	-	-
-	udzielone pożyczki	-	-	54.	Rezerwa na świadczenia emerytalne i podobne	-	-
-	inne krótkoterminowe aktywa finansowe	-	-	55.	Rezerwa na świadczenia emerytalne i podobne	-	-
c)	w pozostałych jednostkach	9 393,42	3 095,15	56.	Rezerwa na świadczenia emerytalne i podobne	-	-
-	udziały lub akcje	-	-	57.	Rezerwa na świadczenia emerytalne i podobne	-	-
-	inne papiery wartościowe	-	-	58.	Rezerwa na świadczenia emerytalne i podobne	-	-
-	udzielone pożyczki	9 393,42	3 095,15	59.	Rezerwa na świadczenia emerytalne i podobne	-	-
-	inne krótkoterminowe aktywa finansowe	-	-	60.	Rezerwa na świadczenia emerytalne i podobne	-	-
d)	środki pieniężne i inne aktywa pieniężne:	194 984,36	234 908,44	61.	Rezerwa na świadczenia emerytalne i podobne	-	-
-	środki pieniężne w kasie i na rachunkach	193 000,72	225 095,07	62.	Rezerwa na świadczenia emerytalne i podobne	-	-
-	inne środki pieniężne	1 983,64	9 813,37	63.	Rezerwa na świadczenia emerytalne i podobne	-	-
-	inne aktywa pieniężne	-	-	64.	Rezerwa na świadczenia emerytalne i podobne	-	-
2.	Inne inwestycje krótkoterminowe	-	-	65.	Rezerwa na świadczenia emerytalne i podobne	-	-
IV.	Krótkoterminowe rozliczenia międzyokresowe	424 143,94	22 329,32	66.	Rezerwa na świadczenia emerytalne i podobne	-	-
Aktywa razem	15 657 378,17	15 373 440,08	Pasywa razem	15 657 378,17	15 373 440,08		

Data: 
 Podpis osoby której powierzono prowadzenie ksiąg rachunkowych

 Jacek Jędrzejowski
 Prezes Zarządu


 Arkadiusz Patryas
 Wiceprezes Zarządu



24.05.2016r.

i3D S.A.
 ul. Bokowska 43 c. 44-100 Gliwice
 NIP: 5252208306, REGON: 017267666

RACHUNEK ZYSKÓW I STRAT

RACHUNEK ZYSKÓW I STRAT (wariant porównawczy)		RZiS skonsolidowany za okres od 01.01.2014. do 31.12.2014.	RZiS skonsolidowany za okres od 01.01.2015. do 31.12.2015.
A.	Przychody netto ze sprzedaży i zrównane z nimi, w tym:	8 899 276,74	8 202 382,55
	- od jednostek powiązanych	4 757,24	-
I.	Przychody netto ze sprzedaży produktów	6 145 759,96	8 778 356,24
II.	Zmiana stanu produktów	1 467 386,78	577 225,71
III.	Koszt wytworzenia produktów na własne potrzeby jednostki	-	-
IV.	Przychody netto ze sprzedaży towarów i materiałów	1 286 130,60	1 252,02
B.	Koszty działalności operacyjnej	9 771 062,35	8 484 094,64
I.	Amortyzacja	913 589,01	925 934,09
II.	Zużycie materiałów i energii	2 112 284,69	3 511 600,37
III.	Usługi obce	1 375 352,09	668 584,95
IV.	Podatki i opłaty	15 970,46	12 581,99
V.	Wynagrodzenia	3 549 031,13	2 691 195,99
VI.	Ubezpieczenia społeczne i inne świadczenia	534 090,67	481 947,71
VII.	Pozostałe koszty rodzajowe	244 716,25	191 133,28
VIII.	Wartość sprzedanych towarów i materiałów	1 026 028,05	1 116,26
C.	Zysk (strata) ze sprzedaży (A-B)	871 785,61	281 712,09
D.	Pozostałe przychody operacyjne	341 166,67	231 584,25
I.	Zysk ze zbycia niematerialnych aktywów trwałych	10 072,89	-
II.	Dotacje	246 603,94	125 148,73
III.	Inne przychody operacyjne	84 489,84	106 435,52
E.	Pozostałe koszty operacyjne	466 685,80	137 639,69
I.	Strata ze zbycia niematerialnych aktywów trwałych	-	-
II.	Aktualizacja wartości aktywów niematerialnych	-	-
III.	Inne koszty operacyjne	466 685,80	137 639,69
F.	Zysk (strata) z działalności operacyjnej (C+D-E)	997 304,74	187 767,53
G.	Przychody finansowe	76 705,09	3 939,79
I.	Dywidendy i udziały w zyskach	-	-
II.	Odsetki	2 965,98	487,13
	- od jednostek powiązanych	-	-
III.	Zysk ze zbycia inwestycji	-	-
IV.	Aktualizacja wartości inwestycji	-	-
V.	Inne	73 739,11	3 452,66
H.	Koszty finansowe	1 238 456,62	1 167 292,93
I.	Odsetki	817 481,15	819 414,48
	- od jednostek powiązanych	-	-
II.	Strata ze zbycia inwestycji	-	-
III.	Aktualizacja wartości inwestycji	-	-
IV.	Inne	420 975,47	347 878,45
I.	Zysk (strata) na sprzedaży całości lub części udziałów jednostek podporządkowanych	-	-
J.	Zysk (strata) z działalności gospodarczej (F+G-H+I)	2 159 056,27	1 351 120,67
K.	Wynik zdarzeń nadzwyczajnych (K.I.-K.II.)	-	-
I.	Zyski nadzwyczajne	-	-
II.	Straty nadzwyczajne	-	-
L.	Odpis wartości firmy	-	-
I.	Odpis wartości firmy - jednostki zależne	-	-
II.	Odpis wartości firmy - jednostki współzależne	-	-
III.	Odpis wartości firmy - jednostki stowarzyszone	-	-
M.	Odpis ujemnej wartości firmy	-	-
I.	Odpis ujemnej wartości firmy - jednostki zależne	-	-
II.	Odpis ujemnej wartości firmy - jednostki współzależne	-	-
III.	Odpis ujemnej wartości firmy - jednostki stowarzyszone	-	-
N.	Zysk (strata) brutto (J+/-K-L+M)	2 159 056,27	1 351 120,67
O.	Podatek dochodowy	347 836,40	179 215,03
P.	Pozostałe obowiązkowe zmniejszenia zysku (zwiększenia straty)	-	-
Q.	Zysk (strata) z udziałów w jednostkach podporządkowanych wycenianych metodą praw własności	-	-
R.	Zyski (straty) mniejszości	172 182,59	133 508,54
S.	Zysk (strata) netto (N-O-P+/-Q+/-R)	1 639 037,28	1 038 397,10


 Data _____
 Podpis osoby której powierzono prowadzenie ksiąg rachunkowych


 Data _____
 Prezes Zarządu jednostki dominującej
 24.05.2016 r.

 Wiceprezes Zarządu

i3D S.A.
 ul. Bąkowska 48 c, 44-100 Gliwice
 NIP: 5252208808, REGON: 017267566

RACHUNEK PRZEPLYWÓW PIENIĘŻNYCH

SKONSOLIDOWANY RACHUNEK PRZEPLYWÓW PIENIĘŻNYCH
(metoda pośrednia)

Za okres
od 01.01.2014.
do 31.12.2014

Za okres
od 01.01.2015
do 31.12.2015

A. Przepływy środków pieniężnych z działalności operacyjnej		
I. Zysk (strata) netto	1 639 037,28	1 038 397,10
-korekty błędów	-	-
II. Korekty razem	1 300 134,20	2 787 545,60
1 Zyski (straty) mniejszości	172 182,59	133 508,54
2 Zysk (strata) z udziałów (akcji) w jednostkach wycenianych metodą praw własności	-	-
3 Amortyzacja	913 589,01	925 934,09
4 Odpisy wartości firmy	-	-
5 Odpisy ujemnej wartości firmy	-	-
6 Zyski (straty) z tytułu różnic kursowych	163,68	3 401,47
7 Odsetki i udziały w zyskach (dywidendy)	953 311,96	818 927,35
8 Zysk (strata) z działalności inwestycyjnej	10 072,89	-
9 Zmiana stanu rezerw	234 234,05	89 602,66
10 Zmiana stanu zapasów	1 657 874,50	591 550,91
11 Zmiana stanu należności	2 790 017,38	1 238 601,09
12 Zmiana stanu zobowiązań krótkoterminowych, z wyjątkiem pożyczek i kredytów	2 483 632,75	1 650 466,73
13 Zmiana stanu rozliczeń międzyokresowych	806 319,82	250 941,71
14 Inne korekty z działalności operacyjnej	73 738,97	8 035,63
III. Przepływy pieniężne netto z działalności operacyjnej (I+/-II)	338 903,08	1 749 148,50
B. Przepływy środków pieniężnych z działalności inwestycyjnej		
I. Wpływy	820 302,05	180,41
1 Zbycie wartości niematerialnych i prawnych oraz rzeczowych aktywów trwałych	818 000,00	-
2 Zbycie inwestycji w nieruchomości oraz wartości niematerialne i prawne	-	-
3 Z aktywów finansowych, w tym	2 302,05	180,41
a) w jednostkach wycenianych metodą praw własności	-	-
b) w pozostałych jednostkach	2 302,05	180,41
- zbycie aktywów finansowych	-	-
- dywidendy i udziały w zyskach	-	-
- spłata udzielonych pożyczek	2 302,05	-
- odsetki	-	180,41
- inne wpływy z aktywów finansowych	-	-
4 Inne wpływy inwestycyjne	-	-
II. Wydatki	863 278,80	264 429,96
1 Nabycie wartości niematerialnych i prawnych oraz rzeczowych aktywów trwałych	863 278,80	264 429,96
2 Inwestycje w nieruchomości oraz wartości niematerialne i prawne	-	-
3 Na aktywa finansowe, w tym	-	-
a) w jednostkach wycenianych metodą praw własności	-	-
b) w pozostałych jednostkach	-	-
- nabycie aktywów finansowych	-	-
- udzielone pożyczki	-	-
4 Dywidendy i inne udziały w zyskach wypłacone udziałowcom (akcjonariuszom) mniejszościowym	-	-
5 Inne wydatki inwestycyjne	-	-
III. Przepływy pieniężne netto z działalności inwestycyjnej (I-II)	42 976,75	264 249,55
C. Przepływy środków pieniężnych z działalności finansowej		
I. Wpływy	4 926 446,65	3 967 621,11
1 Wpływy netto z wydania udziałów (emisji akcji) i innych instrumentów kapitałowych oraz dopłat do kapitału	-	-
2 Wpływy netto z wydania udziałów (emisji akcji) udziałowcom mniejszościowym	-	-
3 Kredyty i pożyczki	2 842 463,57	2 761 230,70
4 Emisja dłużnych papierów wartościowych	1 768 322,77	1 100 329,55
5 Inne wpływy finansowe	315 660,31	106 060,86
II. Wydatki	4 977 280,20	5 412 595,98
1 Nabycie udziałów (akcji) własnych	-	-
2 Dywidendy i inne wypłaty na rzecz właścicieli	-	-
3 Inne niż wypłaty na rzecz właścicieli wydatki z tytułu podziału zysku	-	-
4 Spłaty kredytów i pożyczek	2 610 110,64	2 997 347,97
5 Wykup dłużnych papierów wartościowych	1 324 000,00	1 424 030,40
6 Z tytułu innych zobowiązań finansowych	-	70 000,00
7 Płatności zobowiązań z tytułu umów leasingu finansowego	131 239,22	171 188,94
8 Odsetki	911 930,34	750 028,67
9 Inne wydatki finansowe	-	-
III. Przepływy pieniężne netto z działalności finansowej (I-II)	50 833,55	1 444 974,87
D. Przepływy pieniężne netto razem (A.III+/-B.III+/-C.III)	432 713,38	39 924,08
E. Bilansowa zmiana stanu środków pieniężnych, w tym	432 620,05	39 924,08
- zmiana stanu środków pieniężnych z tytułu różnic kursowych	93,34	-
F. Środki pieniężne na początek okresu	627 604,41	194 984,36
G. Środki pieniężne na koniec okresu (F+/-D), w tym	194 984,36	234 908,44
- o ograniczonej możliwości dysponowania	-	-

Data

 Podpis osoby której powierzono prowadzenie ksiąg rachunkowych

Strona 9 z 32

Data

 Podpis kierownika jednostki dominującej
 Prezes Zarządu

Arkadiusz Patryas

 Wiceprezes Zarządu

24.05.2016.

i3D S.A.

ul. Bojkowska 43 c, 44-100 Gliwice
 NIP: 5252205903, REGON: 017267566

ZESTAWIENIE ZMIAN W KAPITALE WŁASNYM

Zestawienie zmian w skonsolidowanym kapitale własnym	Za okres od 01.01.2014. do 31.12.2014.	Za okres od 01.01.2015. do 31.12.2015.
I. Kapitał (fundusz) własny na początek okresu (BO)	3 922 889,26	2 280 529,21
- korekty błędów	-	-
I.a. Kapitał (fundusz) własny na początek okresu (BO), po korektach błędów	3 922 889,26	2 280 529,21
1. Kapitał (fundusz) podstawowy na początek okresu	1 858 000,00	1 858 000,00
1.1. Zmiany kapitału (funduszu) podstawowego	-	-
a) zwiększenie	-	-
b) zmniejszenie	-	-
1.2. Kapitał (fundusz) podstawowy na koniec okresu	1 858 000,00	1 858 000,00
2. Należne wpłaty na kapitał podstawowy na początek okresu	-	-
2.1. Zmiana należnych wpłat na kapitał podstawowy	-	-
a) zwiększenie	-	-
b) zmniejszenie	-	-
2.2. Należne wpłaty na kapitał podstawowy na koniec okresu	-	-
3. Udziały (akcje) własne na początek okresu	-	-
a) zwiększenie	-	-
b) zmniejszenie	-	-
3.1. Udziały (akcje) własne na koniec okresu	-	-
4. Kapitał (fundusz) zapasowy na początek okresu	4 638 265,32	5 052 845,57
4.1. Zmiany kapitału (funduszu) zapasowego	414 580,25	- 882 823,17
a) zwiększenie	414 580,25	-
- podziału zysku (ponad wymaganą ustawowo minimalną wartość)	414 580,25	-
b) zmniejszenie	-	882 823,17
- pokrycia straty	-	882 823,17
4.2. Stan kapitału (funduszu) zapasowego na koniec okresu	5 052 845,57	4 170 022,40
5. Kapitał (fundusz) z aktualizacji wyceny na początek okresu	-	-
5.1. Zmiany kapitału (funduszu) z aktualizacji wyceny	-	-
- zmiany przyjętych zasad (polityki) rachunkowości	-	-
a) zwiększenie	-	-
b) zmniejszenie	-	-
5.2. Kapitał (fundusz) z aktualizacji wyceny na koniec okresu	-	-
6. Pozostałe kapitały (fundusze) rezerwowe na początek okresu	-	-
6.1. Zmiany pozostałych kapitałów (funduszy) rezerwowych	-	-
a) zwiększenie	-	-
b) zmniejszenie	-	-
6.2. Pozostałe kapitały (fundusze) rezerwowe na koniec okresu	-	-
7. Różnice kursowe z przeliczenia	30 019,68	30 573,65
8. Zysk (strata) z lat ubiegłych na początek okresu	- 2 606 718,51	- 4 660 336,04
8.1. Zysk z lat ubiegłych na początek okresu	974 962,14	-
- korekty błędów	-	-
- zmiany przyjętych zasad (polityki) rachunkowości	-	-
8.2. Zysk z lat ubiegłych na początek okresu, po korektach	974 962,14	-
a) zwiększenie (z tytułu)	-	-
b) zmniejszenie (z tytułu)	974 962,14	-
- pokrycie straty z lat poprzednich	560 381,89	-
- przeniesienie na kapitał zapasowy	414 580,25	-
8.3. Zysk z lat ubiegłych na koniec okresu	-	-
8.4. Strata z lat ubiegłych na początek okresu	- 3 581 680,65	- 4 660 336,04
8.5. Strata z lat ubiegłych na początek okresu, po korektach	- 3 581 680,65	- 4 660 336,04
a) zwiększenie	-	-
b) zmniejszenie	560 381,89	882 823,17
- pokrycie straty z kapitału zapasowego	560 381,89	882 823,17
8.6. Strata z lat ubiegłych na koniec okresu	- 3 021 298,76	- 3 777 512,87
8.7. Zysk (strata) z lat ubiegłych na koniec okresu	- 3 021 298,76	- 3 777 512,87
9. Wynik netto	- 1 639 037,28	- 1 038 397,10
a) zysk netto	-	1 038 397,10
b) strata netto	- 1 639 037,28	-
c) korekty błędów	-	-
II. Kapitał (fundusz) własny na koniec okresu (BZ)	2 280 529,21	1 242 686,08
III. Kapitał (fundusz) własny, po uwzględnieniu proponowanego podziału zysku (pokrycia straty)	2 280 529,21	1 242 686,08

Data



Podpis osoby której powierzono prowadzenie ksiąg rachunkowych

Data

 **Jacek Jędrzejowski**
Prezes Zarządu

 **Arkadiusz Patryas**
Wiceprezes Zarządu

Podpis kierownika jednostki dominującej

24.05.2016r.

WARTOŚĆ FIRMY / UJEMNA WARTOŚĆ FIRMY

Jednostka dominująca nie obejmowała kontroli w już istniejących spółkach, w związku z czym nie powstała wartość firmy bądź ujemna wartość firmy na dzień objęcia kontroli. Spółka i3D jako główny udziałowiec zakładała spółki zależne i obejmowała nowo powstałe udziały.

RZECZOWE AKTYWA TRWAŁE

Za okres od 01.01.2015. do 31.12.2015.

	Grunty i Budynki	Środki transportu	Maszyny i Urządzenia	Pozostałe	Razem	Środki trwałe w budowie i zaliczki na środki trwałe
Wartość brutto na początek okresu	1 674 111,73	274 840,49	3 140 950,54	69 059,83	5 158 962,59	114 819,77
Zwiększenia	-	106 507,97	46 360,08	-	152 868,05	121 901,91
-nabycie	-	106 507,97	1 360,08	-	107 868,05	121 901,91
-inne	-	-	45 000,00	-	45 000,00	-
Zmniejszenia	-	-	-	-	-	-
Przemieszczenia wewnętrzne(+/-)	-	-	-	-	-	-
Wartość brutto na koniec okresu	1 674 111,73	381 348,46	3 187 310,62	69 059,83	5 311 830,64	236 721,68
Wartość umorzenia na początek okresu	162 095,33	75 624,40	1 761 081,57	32 913,68	2 031 714,98	-
amortyzacja za okres	60 450,54	63 843,77	416 657,74	7 655,56	548 607,61	-
inne zmniejszenia	-	-	-	-	-	-
Wartość umorzenia na koniec okresu	222 545,87	139 468,17	2 177 739,31	40 569,24	2 580 322,59	-
Wartość netto środków trwałych na koniec okresu:	1 451 565,86	241 880,29	1 009 571,31	28 490,59	2 731 508,05	236 721,68

RZECZOWE AKTYWA TRWAŁE

PONIESIONE W OSTATNIM ROKU I PLANOWANE NA NASTĘPNY ROK NAKŁADY NA NIEFINANSOWE AKTYWA TRWAŁE (W TYM NA OCHRONĘ ŚRODOWISKA)

W roku 2015 spółki zakupiły sprzęt komputerowy, pozostałe środki trwałe i oprogramowanie za kwotę 36.020,08 zł.

W roku 2015 spółki zakupiły i używają na podstawie umowy leasingu samochod o wartości początkowej 106.507,97zł

Na rok 2016 nie są planowane nakłady na środki trwałe.

W roku 2015 spółki kapitałowej nie poniosły nakładów na ochronę środowiska, na rok 2016 też nie są one planowane.

WARTOŚĆ NIE AMORTYZOWANYCH LUB NIE UMARZANICH PRZEZ JEDNOSTKĘ ŚRODKÓW TRWAŁYCH UŻYTKOWANYCH NA PODSTAWIE UMÓW NAJMU, DZIERŻAWY I INNYCH UMÓW, W TYM Z TYTUŁU LEASINGÓW

Spółki wchodzące w skład grupy kapitałowej nie posiadają środków trwałych użytkowanych na podstawie umowy leasingu, które nie zostały wprowadzone do ewidencji środków trwałych. Grupa klasyfikuje leasing na podstawie art. 3 ust 4 UoR.

W roku 2015 większość spółek grupy kapitałowej użytkowały lokal przy ul. Bojkowskiej 43C w Gliwicach.

Spółką Plug & Sale od dnia powstania użytkuje na podstawie umowy najmu pomieszczenia w budynku Technoparku przy Politechnice Śląskiej w Gliwicach na ul. Konarskiego 18C.

Spółka Simmersion GmbH wynajmuje lokal od Stadtgemeinde Gross-Siegharts.

WARTOŚĆ GRUNTÓW UŻYTKOWANYCH WIECZYŚCIE

Grupa kapitałowa nie posiada gruntów w użytkowaniu wieczystym.

ZOBOWIĄZANIA WOBEC BUDŻETU PAŃSTWA LUB JEDNOSTEK SAMORZĄDU TERYTORIALNEGO Z TYTUŁU UZYSKANIA PRAWA WŁASNOŚCI BUDYNKÓW I BUDOWLI

Nie dotyczy.



WARTOŚCI RZECZOWYCH AKTYWÓW TRWAŁYCH I WARTOŚCI NIEMATERIALNYCH I PRAWNYCH STANOWIĄCE ZABEZPIECZENIE SPŁATY ZOBOWIĄZAŃ

przewłaszczenia środków transportu

	kwota w zł	tytułem
Samochód Nissan Qashqai	0,00 zł	zabezpieczenie umowy kredytowej z Santander Consumer Bank S.A.
Samochód Skoda Octavia Combi	51 454,56 zł	zabezpieczenie umowy kredytowej z Volkswagen Bank S.A.
Samochód Skoda Octavia Combi	90 281,75 zł	zabezpieczenie umowy kredytowej z Volkswagen Bank S.A.
RAZEM	141 736,31 zł	

zastaw rejestrowy na sprzęcie

	kwota w zł	tytułem
Stacja Graficzna Celsius R670 - 10 sztuk	0,00 zł	zabezpieczenie umowy kredytowej z BZWBK S.A.
Zestaw kom.i7-2600K/8GB/GTX560	0,00 zł	
EON Flexible CONCAVE	130 434,35 zł	
EON iCrystal	62 165,02 zł	
Układ projekcyjny-Gasturetek	35 720,37 zł	
Notebook Fujitsu Celsius	0,00 zł	
RAZEM	228 319,74 zł	

hipoteka

	kwota w zł	tytułem
Lokal położony przy ul. Bojkowskiej 43C w Gliwicach	1 381 574,89 zł	Wpisana w księgi wieczyste hipoteka do sumy 1.410.000,00 zł stanowiąca zabezpieczenie zobowiązań wobec Górnośląskiej Agencji Przedsiębiorczości
RAZEM	1 381 574,89 zł	

zastaw rejestrowy

	kwota w zł	tytułem
Podłogi interaktywne zainstalowane w kinach sieci Multikino oraz system centralny do zarządzania podłogami (oprogramowanie).	551 409,15 zł	Ustanowiono zastaw na podłogach, które użytkuje Spółka i3D Network, ale zgodnie z zawartą umową leasingu są formalną własnością EP Centrum. EP Centrum wniósł zabezpieczenie jako zastawca, natomiast i3D Network jest dłużnikiem w umowie zastawu ustanowionym na rzecz Banku Spółdzielczego w Jastrzębiu Zdroju. Sądowy zastaw rejestrowy na podłogach interaktywnych - 24 sztuki oraz system centralny do zarządzania podłogami.
RAZEM	551 409,15 zł	

Podane kwoty są bilansową wartością netto środków wg stanu na dzień 31.12.2015.

KOSZT WYTWORZENIA ŚRODKÓW TRWAŁYCH W BUDOWIE ORAZ ŚRODKÓW TRWAŁYCH NA WŁASNE POTRZEBY

Nie dotyczy.

WARTOŚCI NIEMATERIALNE I PRAWNE

Za okres od 01.01.2015. do 31.12.2015.

	Koszty zakończonych prac rozwojowych	Wartość firmy	Inne wartości niematerialne i prawne	Zaliczki na wartości niematerialne i prawne
Wartość brutto na początek okresu	814 151,45	-	2 662 405,62	-
Zwiększenia	-	-	34 660,00	-
- nabycie	-	-	34 660,00	-
- inne	-	-	-	-
- przemieszczenie wewnętrzne	-	-	-	-
Zmniejszenia	-	-	-	-
Przemieszczenia wewnętrzne(+/-)	-	-	-	-
Wartość brutto na koniec okresu	814 151,45	-	2 697 065,62	-
Wartość umorzenia na początek okresu	162 830,26	-	2 256 178,08	
amortyzacja za okres	162 830,25	-	214 496,23	
inne zwiększenia	-	-	-	
zmniejszenia z tytułu przemieszczeń wewnętrznych	-	-	-	
Wartość umorzenia na koniec okresu	325 660,51	-	2 470 674,31	
Wartość netto WNiP na koniec okresu	488 490,94	-	226 391,31	-

INWESTYCJE DŁUGOTERMINOWE

Nie występują inwestycje długoterminowe.



DANE O ODPISACH AKTUALIZUJĄCYCH WARTOŚĆ NALEŻNOŚCI

Za okres od 01.01.2015. do 31.12.2015.

Wartość odpisów na dzień 01.01.2015.	Zwiększenie - wyksięgowanie wyceny bilansowej z dnia 31.12.2014.	Spisanie należności	Wycena bilansowa na dzień 31.12.2015.	Wartość odpisów na dzień 31.12.2015.
680 202,00	- 35 039,25	- 338 250,00	73 444,50	380 357,25

DANE O ODPISACH AKTUALIZUJĄCYCH WARTOŚĆ ZAPASÓW

Nie utworzono odpisów aktualizujących wartość zapasów.

DANE O ODPISACH AKTUALIZUJĄCYCH WARTOŚĆ RZECZOWYCH AKTYWÓW TRWAŁYCH ORAZ INWESTYCJI

Nie utworzono odpisów aktualizujących wartość rzeczowych aktywów trwałych, WNiP i inwestycji.

ŚRODKI PIENIĘŻNE I ICH EKWIWALENTY

	Stan na 31.12.2014.	Stan na 31.12.2015.
Środki pieniężne w banku i w kasie	193 000,72	225 095,07
- w tym wycena bilansowa	-	-
Inne środki pieniężne	1 983,64	9 813,37
Lokaty krótkoterminowe	-	-
- w tym wycena lokaty - naliczone odsetki	-	-
Razem:	194 984,36	234 908,44

OBJAŚNIENIE POZYCJI INNE KOREKTY Z DZIAŁALNOŚCI OPERACYJNEJ W RACHUNKU PRZEPŁYWÓW PIENIĘŻNYCH

W pozycji "Inne korekty z działalności operacyjnej" w rachunku przepływów pieniężnych ujęto:	
- wycena obligacji według skoygowanej ceny nabycia	- 53 035,63
-przekwalifikowanie towarów na środek trwały	45 000,00
Razem:	- 8 035,63

**WYJAŚNIENIE PRZYCZYNY RÓŻNIC POMIĘDZY ZMIANAMI
STANU NIEKTÓRYCH POZYCJI W BILANSIE
ORAZ ZMIANAMI TYCH SAMYCH POZYCJI WYKAZANYMI
W RACHUNKU PRZEPLÝWÓW PIENIĘŻNYCH**

Kompensaty	Kwota kompensaty
Kompensata zobowiązań z wpływem z tytułu objęcia obligacji	167 732,32
Rolowanie emisji obligacji	2 698 437,10
Kompensata odsetek od obligacji z wpływem z tytułu objęcia obligacji	8 968,53
Kompensata trójstronna, spłata udzielonej pożyczki poprzez zmniejszenie zobowiązań wobec kontrahenta, od którego Pożyczkodawca ma należności.	5 889,69
Spłata zobowiązań spółki bezpośrednio przez Pożyczkodawcę	268 996,79
Kompensata udzielonej pożyczki z zobowiązaniami wobec pracownika	715,30
Konwersja zobowiązań z tytułu emisji obligacji na inne zobowiązania finansowe - porozumienia z obligatariuszami	130 000,00

Pozycja rachunku przepływów pieniężnych	Zmiana bilansowa	Kwota różnicy	Zmiana w rachunku przepływów pieniężnych
Wydatki w działalności finansowej - Wykup dłużnych papierów wartościowych	4 252 467,50	2 828 437,10	1 424 030,40
Wpływy z działalności finansowej - Emisja dłużnych papierów wartościowych	3 975 467,50	2 875 137,95	1 100 329,55
Wpływy z działalności inwestycyjnej - Spłata udzielonych pożyczek	6 604,99	6 604,99	-
Zmiana stanu zobowiązań	1 207 132,63	443 334,10	1 650 466,73

ROZLICZENIA MIĘDZYOKRESOWE

Tytuły	Stan na dzień 31.12.2014.	Stan na dzień 31.12.2015.
Ogółem krótkoterminowe czynne rozliczenia międzyokresowe kosztów - w tym:	424 143,94	22 329,32
Rozliczenie usług długoterminowych (niezafakturowane należności)	407 604,59	-
Hosting i domeny internetowe	2 603,77	7 940,14
Ubezpieczenia	9 024,43	9 825,47
Koszty umowy cesji	2 100,00	2 100,00
Usługi telekomunikacyjne	70,00	-
Koszty gwarancji	2 551,39	2 453,33
Pozostałe	189,76	10,38
Ogółem długoterminowe czynne rozliczenia międzyokresowe kosztów - w tym:	1 542 043,84	1 595 748,51
Koszty gwarancji	2 468,84	15,51
Aktywa z tyt. odroczonego podatku	1 539 575,00	1 595 733,00
Ogółem krótkoterminowe bierne rozliczenia międzyokresowe - w tym:	97 168,24	76 552,33
Dofinansowanie do zakupu środków trwałych i WNiP	97 168,24	76 552,33
Ogółem długoterminowe bierne rozliczenia międzyokresowe - w tym:	219 758,00	143 205,67
Dofinansowanie do zakupu środków trwałych i WNiP	219 758,00	143 205,67

REZERWY

Za okres od 01.01.2015. do 31.12.2015.

Rezerwa na podatek odroczony	
Wartość na początek okresu, w tym:	386 288,00
-krótkoterminowe na początek okresu	-
-długoterminowe na początek okresu	-
Zwiększenia	-
-utworzone w okresie i zwiększenie istniejących	-
Zmniejszenia	126 065,00
-wykorzystane w ciągu roku	126 065,00
-rozwiązane ale niewykorzystane	-
Wartość na koniec okresu w tym:	260 223,00
Pozostałe rezerwy	
Wartość na początek okresu, w tym:	75 618,01
-krótkoterminowe na koniec okresu	75 618,01
- rezerwa na odsetki od nieterminowych płatności	51 121,00
- rezerwa na poręczenia	151,67
- rezerwa na usługi księgowe	2 345,34
- rezerwa na badanie sprawozdania finansowego	22 000,00
-długoterminowe na koniec okresu	-
Zwiększenia	70 201,59
Utworzone w okresie i zwiększenie istniejących w tym:	70 201,59
- rezerwa na odsetki od nieterminowych płatności	28 243,30
- rezerwa na poręczenia	2 122,94
- rezerwa na usługi księgowe	3 835,35
- rezerwa na badanie sprawozdania finansowego	15 000,00
- rezerwy na inne koszty	21 000,00
Zmniejszenia	33 739,25
Wykorzystane w ciągu roku w tym:	26 619,95
- rezerwa na badanie sprawozdania finansowego	22 000,00
- rezerwa na usługi księgowe	2 345,34
- rezerwa na poręczenia	2 274,61
Rozwiązane ale niewykorzystane	7 119,30
Wartość na koniec okresu w tym:	112 080,35
-krótkoterminowe na koniec okresu	112 080,35
- rezerwa na odsetki od nieterminowych płatności	79 364,30
- rezerwa na usługi księgowe	3 835,35
- rezerwa na badanie sprawozdania finansowego	15 000,00
- rezerwy na inne koszty	21 000,00
-długoterminowe na koniec okresu	-



KREDYTY BANKOWE I POŻYCZKI

Według stanu na dzień 31.12.2015.

Pożyczkodawca / Kredytodawca	Pożyczkobiorca / Kredytobiorca	Kwota kapitału	Wycena - Naliczone odsetki	W tym część długoterminowa:	
				Kapitał:	Wycena:
Zabezpieczenie					
Osoby fizyczne	i3D Network S.A.	123 045,95	27 271,05	-	-
Osoby fizyczne	i3D S.A.	489 227,71	76 373,34		
Usługi.PL	i3D Network S.A.	25 000,00	5 342,36	-	-
Biuro Rachunkowe JJ Sp. z o.o.	i3D S.A.	191 482,58	32 922,34	-	-
Fortress Finance Sp. z o.o.	i3D S.A.	650 000,00	18 695,90	-	-
Alior Bank S.A. - debet w rachunku bieżącym	i3D Network S.A.	1 540,00	-	-	-
Alior Bank S.A. - debet w rachunku bieżącym	i3D Home Sp. z o.o.	1 300,00	-	-	-
Alior Bank S.A. - debet w rachunku bieżącym	LWR Sp. z o.o.	133,08	-	-	-
Alior Bank S.A. - debet w rachunku bieżącym	i3D Med. Sp. z o.o.	1 300,00	-	-	-
Alior Bank S.A. - debet w rachunku bieżącym	i3D Science Sp. z o.o.	1 560,00	-	-	-
BZWBK - saldo debetowe w rachunku bieżącym	i3D S.A.	25,19	-	-	-
Mbank - saldo debetowe w rachunku bieżącym	i3D S.A.	0,08	-	-	-
Alior Bank - karty kredytowe	i3D S.A.	79 096,88	-	-	-
		452 196,63	-	256 233,21	-
Alior Bank - kredyt obrotowy	i3D S.A.	1. Potwierdzony przelew wierzytelności z umowy 01/02/2014 z dnia 18 marca 2014 roku podpisanej z Esotiq&Henderson S.A. o wartości 1.420.000,00 zł - wpływ środków na rachunek cesji 2. Poręczenie wg prawa cywilnego przez Jacka Jędrzejewskiego oraz Arkadiusza Patryasa 3. Pełnomocnictwo do Rachunku bieżącego Kredytobiorcy prowadzonego w Banku oraz innych rachunków bankowych istniejących lub jakie zostaną otwarte w Banku			

Pożyczkodawca / Kredytodawca	Pożyczkobiorca / Kredytobiorca	Kwota kapitału	Wycena - Naliczone odsetki	W tym część długoterminowa:	
				Kapitał:	Wycena:
Zabezpieczenie					
Alior Bank - kredyt w rachunku bieżącym	i3D S.A.	496 218,48	-	-	-
		Pełnomocnictwo do rachunku bieżącego i innych rachunków prowadzonych w Alior Banku.			
Volkswagen Bank Polska S.A.	i3D S.A.	162 931,38	-	117 051,18	-
		1. Przewłaszczenie 2 sztuk samochodów Skoda Octavia. 2. Cesja praw z polisy ubezpieczeniowej.			
Santander Consumer Bank S.A.	i3D S.A.	36 178,76	-	25 298,27	-
		1. Przewłaszczenie samochodu Nissan Qashqai. 2. Cesja praw z polisy ubezpieczeniowej.			
BZWBK - kredyt obrotowy	i3D S.A.	234 957,80	-	-	-
		1. Weksel poręczony przez Arkadiusza Patryasa i Jacka Jędrzejowskiego 2. Kredytobiorca, w związku z udzielonym kredytem, w celu zabezpieczenia roszczeń Banku udziela prawnego zabezpieczenia w postaci: a) weksla in blanco z wystawienia Kredytobiorcy wraz z deklaracją wekslową, b) poręczenia cywilnego Funduszu Poręczeń Kredytowych POLFUND S.A. w kwocie 50% kwoty kredytu.			
BZWBK - kredyt obrotowy	i3D S.A.	104 953,61	-	-	-
		1. Weksel poręczony przez Arkadiusza Patryasa i Jacka Jędrzejowskiego. 2. Kredytobiorca, w związku z udzielonym kredytem, w celu zabezpieczenia roszczeń Banku udziela prawnego zabezpieczenia w postaci: a) weksla in blanco z wystawienia Kredytobiorcy wraz z deklaracją wekslową, b) poręczenia cywilnego Funduszu Poręczeń Kredytowych POLFUND S.A. w kwocie 50% kwoty kredytu, c) zastawu rejestrowy na sprzęcie elektronicznych służącym do tworzenia grafiki 3d, - sprzęt wymieniony w nocie dot. środków trwałych d) cesji praw z umowy ubezpieczenia przedmiotu zastawu.			
RAZEM PLN		3 051 148,13	160 604,99	398 582,66	-

ZOBOWIĄZANIA Z TYTUŁU EMISJI OBLIGACJI

Według stanu na dzień 31.12.2015.

Obligacje w podziale na serie	Zobowiązanie główne	Naliczone odsetki	Wycena	Saldo na dzień 31.12.2014	Warunki emisji - okres emisji, termin wykupu oraz oprocentowanie
Seria AW12	100 000,00	427,40	-	100 427,40	Wyemitowane na okres 12 miesięcy, termin wykupu - 20.03.2016, oprocent. - 13,0 %
Seria BG6	205 000,00	4 352,74		209 352,74	Wyemitowane na okres 6 miesięcy, termin wykupu - 31.01.2016, oprocent. - 12,5 %
Seria BH6	50 000,00	976,03		50 976,03	Wyemitowane na okres 6 miesięcy, termin wykupu - 31.01.2016, oprocent. - 12,5 %
Seria BH12	120 000,00	2 436,16		122 436,16	Wyemitowane na okres 12 miesięcy, termin wykupu - 31.7.2016, oprocent. - 13,0 %
Seria BI6	50 000,00	569,85		50 569,85	Wyemitowane na okres 6 miesięcy, termin wykupu - 29.02.2016, oprocent. - 13,0 %
Seria BJ6	35 000,00	199,46		35 199,46	Wyemitowane na okres 6 miesięcy, termin wykupu - 16.03.2016, oprocent. - 13,0 %
Seria BL5	10 000,00	292,05		10 292,05	Wyemitowane na okres 5 miesięcy, termin wykupu - 20.03.2016, oprocent. - 13,0 %
Seria BM2	10 000,00	163,84		10 163,84	Wyemitowane na okres 2 miesięcy, termin wykupu - 31.01.2016, oprocent. - 13,0 %



Obligacje w podziale na serie	Zobowiązanie główne	Naliczone odsetki	Wycena	Saldo na dzień 31.12.2014	Warunki emisji - okres emisji, termin wykupu oraz oprocentowanie
Seria BN2	135 000,00	710,14		135 710,14	Wyemitowane na okres 2 miesięcy, termin wykupu - 16.02.2016, oprocent. - 12,0 %
Seria BN6	50 000,00	263,01		50 263,01	Wyemitowane na okres 6 miesięcy, termin wykupu - 22.06.2016, oprocent. - 12,0 %
Seria BF6	100 000,00			100 000,00	Wyemitowane na okres 6 miesięcy, termin wykupu - 15.01.2016, oprocent. - 11,0 %
Seria BGX6	200 000,00	-		200 000,00	Wyemitowane na okres 6 miesięcy, termin wykupu - 27.01.2016, oprocent. - 11,0 %
Seria BK6	128 000,00	-		128 000,00	Wyemitowane na okres 6 miesięcy, termin wykupu - 20.03.2016, oprocent. - 13,0 %
Seria BE6	300 000,00	-		300 000,00	Wyemitowane na okres 4 miesięcy, termin wykupu - 28.02.2015, oprocent. - 10,5 %
Seria BE**3	50 000,00	-		50 000,00	Wyemitowane na okres 3 miesięcy, termin wykupu - 31.12.2015, oprocent. - 10,0 %
Seria AL12	43 000,00	-		43 000,00	Wyemitowane na okres 12 miesięcy, termin wykupu - 11.10.2015, oprocent. - 11,0 %
Seria AP12	10 000,00	-		10 000,00	Wyemitowane na okres 12 miesięcy, termin wykupu - 16.12.2015, oprocent. - 13,0 %



Obligacje w podziale na serie	Zobowiązanie główne	Naliczone odsetki	Wycena	Saldo na dzień 31.12.2015	Warunki emisji - okres emisji, termin wykupu oraz oprocentowanie
Seria BL2	122 000,00	-		122 000,00	Wyemitowane na okres 2 miesięcy, termin wykupu - 16.12.2015, oprocent. - 12,0 %
Nadpłaty, niedopłaty			5 362,11	5 362,11	
Wycena do skorygowanej ceny nabycia			- 20 703,34	- 20 703,34	
RAZEM	1 718 000,00	10 390,68	-	1 713 049,45	

ZOBOWIĄZANIA WARUNKOWE, W TYM RÓWNIEŻ UDZIELONE GWARANCJE, PORĘCZENIA, TAKŻE WEKSŁOWE

Spółki wchodzące w skład grupy nie mają żadnych zobowiązań warunkowych, nie udzielały gwarancji i poręczeń poza grupę kapitałową.

PODZIAŁ ZOBOWIĄZAŃ DŁUGOTERMINOWYCH WYSTĘPUJĄCYCH W BILANSIE POD WZGLĘDEM PRZEWIDZIANEGO UMOWĄ OKRESU SPŁATY

Wierzyciel / Rodzaj zobowiązania	Kwota	do 1 roku	od 1 roku do 3 lat	od 3 do 5 lat	pow. 5 lat
Volkswagen Bank Polska S.A. - kredyt samochodowy	117 051,18	-	96 018,16	21 033,02	-
Santander Consumer Bank S.A. - Kredyt na samochód	25 298,27	-	25 298,27	-	-
Alior Bank	256 233,21	-	256 233,21	-	-
GetIN Leasing - Umowa Leasingu samochodu Seat Leon	78 639,19	-	42 088,82	36 550,37	-
EP Centrum Sp. z o.o. - leasing podłóg interaktywnych	333 425,05	-	333 425,05	-	-
Technopark - porozumienie w sprawie spłaty długu	44 950,90	-	12 000,00	12 000,00	20 950,90
Górnośląska Agencja Przedsiębiorczości - zobowiązanie inwestycyjne na zakup nieruchomości	688 909,90	-	533 349,60	155 560,30	-

PRZYCHODY ZE SPRZEDAŻY PRODUKTÓW, TOWARÓW I MATERIAŁÓW

PRZYCHODY ZE SPRZEDAŻY	Za okres od 01.01.2014. do 31.12.2014.	Za okres od 01.01.2015. do 31.12.2015.
Przychody ze sprzedaży produktów i usług	6 145 759,96	8 778 356,24
- w tym do jednostek zagranicznych	677 783,14	1 600 050,01
- w tym do jednostek powiązanych	4 757,24	- 825 244,38
Przychody ze sprzedaży materiałów i towarów	1 286 130,00	1 252,02
- w tym do jednostek powiązanych	-	-
RAZEM	7 431 889,96	8 779 608,26

ROZLICZENIE KONTRAKTÓW DŁUGOTERMINOWYCH	Na dzień 31.12.2014.	Na dzień 31.12.2015.
Wartość kontraktów zgodnie z umowami	903 000,00	881 000,00
Wycena kontraktów według stopnia zaawansowania usług - Przychody	865 104,59	881 000,00
Wycena kontraktów według stopnia zaawansowania usług - Koszty	455 848,26	467 689,38
Przychody dotychczas zafakturowane	457 500,00	881 000,00
Koszty dotychczas poniesione	455 848,26	467 689,38

POZOSTAŁE PRZYCHODY I KOSZTY OPERACYJNE

POZOSTAŁE PRZYCHODY OPERACYJNE	Za okres od 01.01.2014. do 31.12.2014.	Za okres od 01.01.2015. do 31.12.2015.
Dotacje	246 603,94	125 148,73
Zysk ze sprzedaży niefinansowych aktywów trwałych	10 072,89	-
Przeterminowane zobowiązania	18 900,00	35 621,30
Zwrot opłaty sądowej	4 229,00	-
Odszkodowania	1 854,89	6 088,42
Korekta kosztów dotycząca lat ubiegłych	54 481,31	-
Pozostałe	5 024,64	64 725,80
RAZEM	341 166,67	231 584,25
POZOSTAŁE KOSZTY OPERACYJNE		
Naprawy wypadkowe samochodu	2 068,20	5 704,78
Koszty egzekucji i upomnień	197 596,66	105 023,07
Kary i odszkodowania	205 057,62	-
Koszty dot. rozliczenia dofinansowania	40 755,30	3 863,30
Pozostałe	21 208,02	23 048,54
RAZEM	466 685,80	137 639,69

PRZYCHODY I KOSZTY FINANSOWE

PRZYCHODY FINANSOWE	Za okres od 01.01.2014. do 31.12.2014.	Za okres od 01.01.2015. do 31.12.2015.
Przychody z tytułu odsetek	2 965,98	487,13
- w tym od jednostek powiązanych	-	-
Zyski z tytułu różnic kursowych	0,14	-
Pozostałe	-	3 452,66
Wycena zobowiązań do skorygowanej ceny nabycia	73 738,97	-
RAZEM	76 705,09	3 939,79
KOSZTY FINANSOWE		
Koszty odsetek, w tym dotyczące:	817 481,15	819 414,48
- kredytów bankowych, sald debetowych w rachunku bieżącym	205 600,47	87 854,34
- pożyczek	109 979,89	130 845,57
- budżetowe	148 959,29	219 422,78
- od dłużnych papierów wartościowych	212 737,23	225 704,17
- inne	43 403,49	35 315,40
- od leasingu finansowego	96 800,78	120 272,22
Prowizje za pozyskanie kapitału	323 273,74	262 280,03
Poręczenie kredytów i pożyczek	83 098,36	55 628,16
- w tym od jednostek powiązanych	-	-
Straty z tytułu różnic kursowych	14 581,06	27 453,42
Pozostałe	22,31	2 516,84
RAZEM	1 238 456,62	1 167 292,93

PODATEK DOCHODOWY BIEŻĄCY

	Za okres od 01.01.2014. do 31.12.2014.	Za okres od 01.01.2015. do 31.12.2015.
ZYSK/STRATA BRUTTO:	860 242,11	- 1 351 120,67
Koszty nie stanowiące kosztów uzyskania przychodów	3 571 395,35	2 445 355,32
Odsetki budżetowe	148 959,29	219 422,78
Reprezentacja	9 922,12	5 838,75
Amortyzacja bilansowa wyższa od podatkowej	261 470,69	745 901,34
Rezerwa na badanie sprawozdania finansowego	22 000,00	15 000,00
Niewypłacone wynagrodzenia i umowy cywilnoprawne	311 186,22	104 112,43
Niezapłacone składki ZUS	348 450,93	468 095,01
Rezerwy na koszty	235 551,92	162 195,00
Niewypłacone delegacje	24 653,46	29 285,27
Wycena kontraktów długoterminowych	651 013,31	-
Odsetki od leasingu finansowego	96 800,78	120 272,22
Niezapłacone odsetki	232 745,80	163 257,37
Różnice kursowe z wyceny bilansowej	61 440,84	38 098,33
Koszty z nieopłaconych faktur	962 894,40	251 247,36
Koszty egzekucji i upomnień	137 251,75	107 080,11
Inne koszty	67 053,84	15 549,35
Koszty zmniejszające podstawę opodatkowania	4 937 356,26	2 181 193,67
Wypłacone wynagrodzenia z lat ubiegłych	154 323,80	398 787,22
Wypłacone delegacje z lat ubiegłych	26 550,88	13 951,21
Wykorzystanie rezerw	17 252,00	22 000,00
Zapłacone odsetki od pożyczek naliczone w latach ubiegłych	75 522,52	249 180,95
Zapłacone odsetki od nieterminowych płatności	-	12 929,99
Zapłacony ZUS z lat ubiegłych	125 606,23	49 531,02
Różnice kursowe z wyceny bilansowej	54,00	-
Amortyzacja podatkowa wyższa od bilansowej	796 883,54	-
Zapłacone fakury z lat ubiegłych	344 684,51	845 813,64
Wycena usług długoterminowych	2 242 166,46	290 304,44
Wartość sprzedanych podłóg	921 272,71	-
Leasing operacyjny podatkowo	228 040,00	297 137,56
Inne koszty	4 999,61	1 557,64
Przychody niepodlegające opodatkowaniu	1 186 128,18	286 002,82
Różnice kursowe z wyceny bilansowej	51 744,79	46 858,11
Wycena kontraktów długoterminowych	837 001,83	-
Dotacja na ŚT i WNiP	105 899,17	97 168,24
Rozwiązanie niewykorzystanych rezerw z lat ubiegłych	-	8 831,30
Wycena obligacji do skorygowanej ceny nabycia	73 738,97	20 703,34
Odsetki od nieterminowych płatności	2 516,84	-
Nieotrzymane odsetki od udzielonych pożyczek	115 226,58	57 778,29
Rozwiązanie odpisów aktualizujących należności	-	51 750,00
Pozostałe przychody operacyjne NP.	-	2 913,54
Przychody zwiększające podstawę opodatkowania	3 429 734,66	565 203,28
Dotacja na ŚT i WNiP w roku otrzymania	315 660,31	-
Wycena usług długoterminowych	2 314 074,35	407 604,59
Otrzymane odsetki z lat poprzednich	-	157 598,69
Przychody z tytułu sprzedaży podłóg - leasing finansowy zwrotny	800 000,00	-
Korekty w ramach grupy kapitałowej:	255 114,62	150 028,24
ZYSK PODATKOWY/STRATA PODATKOWA:	- 1 536 525,32	- 957 786,80
Odliczenia od dochodu:	315 660,31	-
Dotacja w roku wpływu	315 660,31	-

Strata z lat poprzednich rozliczona w roku bieżącym	102 155,16	122 822,05
ZYSK/STRATA PODATKOWA PO ODLICZENIACH:	- 1 954 340,79	- 1 080 608,85
WYNIK SPÓLEK ZAGRANICZNYCH	20 267,40	50 274,97
STRATA PODATKOWA SPÓLEK KRAJOWYCH	- 2 108 187,54	- 1 130 883,82
ZYSK PODATKOWY SPÓLEK KRAJOWYCH	133 579,35	-
PODATEK BIEŻĄCY SPÓLEK KRAJOWYCH	25 380,00	-
PODATEK BIEŻĄCY SPÓLEK ZAGRANICZNYCH	2 392,61	3 007,97

PODATEK DOCHODOWY ODRO CZONY

AKTYWA Z TYT. ODRO CZONEGO PODATKU

Tytuł	Za okres od 01.01.2014. do 31.12.2014.	Za okres od 01.01.2015. do 31.12.2015.
Rezerwa na badanie sprawozdania finansowego	22 000,00	15 000,00
Rezerwa na koszty	230 579,00	264 315,00
Niezapłacone składki ZUS	678 940,37	1 042 910,65
Niewypłacone delegacje	49 320,02	64 576,48
Niewypłacone wynagrodzenia	318 018,86	127 194,09
Odpisy aktualizujące należności	601 084,46	306 912,75
Wartość netto bilansowa ŚT niższa od wartości podatkowej	40 383,28	74 308,75
Koszty z nieopłaconych faktur	1 005 659,20	410 709,46
Niezapłacone odsetki i rezerwy na koszty odsetek	402 641,50	319 237,66
Różnice kursowe z wyceny bilansowej	46 127,39	1 995,61
Strata podatkowa do rozliczenia w latach następnych	3 545 534,03	4 676 417,85
Różnice przejściowe od korekt konsolidacyjnych	1 162 736,84	1 095 002,71
Podstawa naliczenia aktywów z tyt. podatku odroczonego	8 103 025,00	8 398 581,00
Podatek odroczonego - AKTYWA	1 539 575,00	1 595 733,00

REZERWA Z TYT. ODRO CZONEGO PODATKU

Tytuł	Za okres od 01.01.2014. do 31.12.2014.	Za okres od 01.01.2015. do 31.12.2015.
Różnica między amortyzacją bilansową a podatkową	1 082 198,06	680 268,21
Różnice kursowe z wyceny bilansowej	36 102,72	730,72
Nieotrzymane odsetki od udzielonych pożyczek	170 077,59	73 104,96
Wycena kontraktów długoterminowych	117 300,15	-
Wartość netto bilansowa ŚT niższa od wartości podatkowej	135 349,76	94 744,83
Wycena do skorygowanej ceny nabycia	73 738,97	20 703,34
Korekty konsolidacyjne	418 323,12	500 045,48
Podstawa naliczenia rezerwy z tyt. podatku odroczonego	2 033 090,00	1 369 598,00
Podatek odroczonego - REZERWA	386 288,00	260 223,00

OBCIĄŻENIA WYNIKU FINANSOWEGO ROKU 2015 PODATKIEM DOCHODOWYM ŁĄCZNIE

Tytuł	Za okres od 01.01.2014. do 31.12.2014.	Za okres od 01.01.2015. do 31.12.2015.
PODATEK DOCHODOWY BIEŻĄCY	27 772,60	3 007,97
KOREKTA PODATKU ZA LATA POPRZEDNIE	- 31 619,00	-
AKTYWA Z TYT. ODRO CZONEGO PODATKU	- 619 471,00	- 56 158,00
REZERWA Z TYT. ODRO CZONEGO PODATKU	275 481,00	126 065,00
RAZEM:	- 347 836,40	- 179 215,03

WYKAZ TRANSAKCJI ZAWARTYCH PRZEZ SPÓŁKI GRUPY KAPITAŁOWEJ ZE STRONAMI POWIĄZANYMI

WYKAZ JEDNOSTEK POWIĄZANYCH

Na dzień bilansowy jednostka dominująca nie posiada znaczącego inwestora, który posiadałby więcej niż 20% akcji spółki.

Wszystkie transakcje ze stronami powiązanymi dokonane były na warunkach rynkowych.

INFORMACJE O WYNAGRODZENIACH, ŁĄCZNIE Z WYNAGRODZENIEM Z ZYSKU, WYPŁACONYCH LUB NALEŻNYCH OSOBOM WCHODZĄCYM W SKŁAD ORGANÓW ZARZĄDZAJĄCYCH, NADZORUJĄCYCH LUB ADMINISTRUJĄCYCH

Łączne wynagrodzenie należne osobom wchodzącym w skład organów zarządzających, nadzorujących i administrujących w roku 2015 wyniosło 120.000,00 zł.

POŻYCZKI I ŚWIADCZENIA O PODOBNYM CHARAKTERZE UDZIELONE OSOBOM WCHODZĄCYM W SKŁAD ORGANÓW ZARZĄDZAJĄCYCH I NADZORUJĄCYCH SPÓŁEK HANDLOWYCH

Nie dotyczy.



DYWIDENDY

Za rok 2014 nie wypłacano dywidendy. Za rok 2015 dywidenda także nie będzie wypłacana.

PRZECIĘTNE W ROKU OBROTOWYM ZATRUDNIENIE W GRUPACH ZAWODOWYCH

40 osób

Wszyscy pracownicy są pracownikami umysłowymi.
Zajmują następujące stanowiska:

- grafik komputerowy,
- programista,
- projektant,
- specjalista ds. marketingu,
- asystentka zarządu,
- kierownik projektu itp.

INFORMACJA O WSPÓLNYCH PRZEDSIĘWZIĘCIACH, KTÓRE NIE PODLEGAJĄ KONSOLIDACJI

Nie dotyczy.

INFORMACJA O KURSACH PRZYJĘTYCH DO WYCENY WYNBRANYCH DANYCH FINANSOWYCH WYRAŻONYCH W WALUTACH OBCYCH

Pozycje bilansu przeliczono według ogłoszonego przez Narodowy Bank Polski kursu średniego na dzień bilansowy.

	USD	EUR	GBP
Tabela kursów średnich NBP nr 254/A/NBP/2015 z dnia 2015-12-31	3,9011	4,2615	5,7862

Przy konsolidacji danych finansowych spółki i3D Inc. pozycje rachunku zysków i strat oraz rachunku przepływów pieniężnych przeliczono według kursu stanowiącego średnią arytmetyczną średnich kursów ustalonych przez Narodowy Bank Polski obowiązujących na ostatni dzień każdego miesiąca roku obrotowego.

	USD
Średnia arytmetyczna średnich kursów NBP obowiązujących na ostatni dzień każdego miesiąca 2015 r.	3,7890

Przy konsolidacji danych finansowych spółki Simmersion GmbH pozycje rachunku zysków i strat oraz rachunku przepływów pieniężnych przeliczono według kursu stanowiącego średnią arytmetyczną średnich kursów ustalonych przez Narodowy Bank Polski obowiązujących na ostatni dzień każdego miesiąca roku obrotowego.

	EUR
Średnia arytmetyczna średnich kursów NBP obowiązujących na ostatni dzień każdego miesiąca 2015 r.	4,1848

INFORMACJA O WYNAGRODZENIU BIEGŁEGO REWIDENTA LUB PODMIOTU UPRAWNIONEGO DO BADANIA SPRAWOZDAŃ FINANSOWYCH WYPŁACONYM LUB NALEŻNYM

Rodzaj usługi	Rok 2014	Rok 2015
- obowiązkowe badanie rocznego sprawozdania finansowego	22 000,00	15 000,00
- dobrowolne badanie rocznego sprawozdania finansowego	-	-
- inne usługi poświadczające	-	-
- usługi doradztwa podatkowego	-	-
- pozostałe usługi	-	-

Na wynagrodzenie biegłego rewidenta za badanie sprawozdania finansowego i3D S.A., i3D Network S.A. i sprawozdania skonsolidowanego za rok 2015 utworzona została rezerwa w wysokości 15 000,00 zł.

INWESTYCJE W JEDNOSTKACH ZALEŻNYCH

	Stan na 01.01.2015.				Stan na 31.12.2015.	
	Wartość nominalna objętych udziałów	Cena nabycia udziałów	Objęcie nowych udziałów - Wartość nominalna	Cena nabycia nowych udziałów	Wartość nominalna objętych udziałów	Cena nabycia udziałów
i3D Home Sp. z o.o.	1 446 750,00	901 391,49	-	-	1 446 750,00	901 391,49
LWR Sp. z o.o.	639 900,00	633 597,42	-	-	639 900,00	633 597,42
i3D Science Sp. z o.o.	747 650,00	725 364,03	-	-	747 650,00	725 364,03
i3D Network S.A.	2 049 895,00	2 049 895,00	-	-	2 049 895,00	2 049 895,00
i3D Med. Sp. z o.o.	9 950,00	11 775,00	-	-	9 950,00	11 775,00
i3D Inc.	347 218,64	347 218,64	5 751,75	5 751,75	352 970,39	352 970,39
i3D Inc. - Wartość w walucie	117 201,00 USD	117 201,00 USD	1 500,00 USD	1 500,00 USD	118 701,00 USD	118 701,00 USD
Simmersion GmbH	53 182,24	53 182,24	17 090,37	17 090,37	70 272,61	70 272,61
Simmersion GmbH - Wartość w walucie	12 743,00 EUR	12 743,00 EUR	4 033,00 EUR	4 033,00 EUR	16 776,00 EUR	16 776,00 EUR
Plug & Sale Sp. z o.o.	950 000,00	950 021,25	-	-	950 000,00	950 021,25
RAZEM:						5 695 287,19

Jednostka dominująca nie obejmowała kontroli w istniejących już spółkach, lecz zakładała te spółki od podstaw, w związku z czym nie powstała wartość firmy bądź ujemna wartość firmy na dzień objęcia kontroli. Koszty założenia spółek zależnych o ile były poniesione przez i3D zostały odniesione w sprawozdaniu skonsolidowanym na wynik finansowy roku, w którym dana spółka zależna została założona.



INFORMACJE O ISTOTNYCH ZDARZENIACH DOTYCZĄCYCH LAT UBIEGŁYCH UJĘTYCH W SPRAWOZDANIU FINANSOWYM ROKU BIEŻĄCEGO

Nie dotyczy.

INFORMACJE ZAPEWNIAJĄCE PORÓWNYWALNOŚĆ DANYCH SPRAWOZDANIA FINANSOWEGO ZA ROK POPZEDZAJĄCY ZE SPRAWOZDANIEM ZA ROK OBROTOWY

Nie dotyczy.

INFORMACJE O CHARAKTERZE I CELU GOSPODARCZYM ZAWARTYCH UMÓW NIEUWZGLĘDNIONYCH W BILANSIE W ZAKRESIE NIEZBĘDNYM DO OCENY ICH WPŁYWU NA SYTUACJĘ MAJĄTKOWĄ, FINANSOWĄ I WYNIK FINANSOWY JEDNOSTKI

Nie dotyczy.

ZDARZENIA NASTĘPUJĄCE PO DNIU BILANSOWYM

Po dniu bilansowym nie nastąpiły zdarzenia nie ujęte, a mające wpływ na wyniki roku bieżącego.

NIEPEWNOŚĆ KONTUNUACJI DZIAŁALNOŚCI

Nie występuje niepewność co do zdolności grupy kapitałowej do kontynuacji działalności.

Cztery ze spółek zależnych i spółka współzależna wykazują straty przewyższające sumę kapitału zapasowego, rezerwowego i jedną trzecią kapitału podstawowego i zgodnie z KSH są zobligowana do podjęcia uchwały dotyczącej dalszej działalności. Zarząd tych spółek jest jednak przekonany o zdolności kontynuacji działalności.

INNE INFORMACJE MAJĄCY ISTOTNY WPŁYW NA OCENĘ SYTUACJI MAJĄTKOWEJ, FINANSOWEJ ORAZ WYNIK FINANSOWY JEDNOSTEK POWIĄZANYCH

Nie występują.



DZIAŁALNOŚĆ ZANIECHANA

Nie wystąpiła działalność zaniechana.

Data



Podpis osoby której powierzono
prowadzenie ksiąg rachunkowych

Data

Jacek Jędrzejowski
Prezes Zarządu

24.05.2016

Podpis kierownika jednostki

Arkadiusz Patryas
Wiceprezes Zarządu

i3D S.A.

ul. Bojkowska 43 c, 44-100 Gliwice
NIP: 5252208808, REGON: 017267566

