



Sprawozdanie Zarządu z działalności spółki Apator SA oraz Grupy Apator w I półroczu 2022 r.

Toruń, 30 sierpnia 2022 r.

Wybrane dane finansowe, zawierające podstawowe pozycje skróconego skonsolidowanego sprawozdania finansowego (również przeliczone na EUR)

WYSZCZEGÓLNIENIE	w tys. PLN		w tys. EUR	
	bieżący okres	poprzedni okres	bieżący okres	poprzedni okres
Sprawozdanie skonsolidowane	I półrocze 2022	I półrocze 2021	I półrocze 2022	I półrocze 2021
Przychody ze sprzedaży dóbr i usług	495 200	461 916	106 662	101 583
Zysk z działalności operacyjnej	15 188	72 619	3 271	15 970
Zysk z działalności operacyjnej bez nieruchomości*	15 188	38 540	3 271	8 476
EBITDA	43 492	99 923	9 368	21 975
EBITDA bez nieruchomości*	43 492	65 844	9 368	14 480
Zysk brutto	5 306	67 167	1 143	14 771
Zysk brutto bez nieruchomości*	5 306	33 088	1 143	7 277
Zysk netto	1 312	51 212	283	11 262
Zysk netto bez nieruchomości*	1 312	23 608	283	5 192
Zysk netto przypadająca akcjonariuszom jednostki dominującej Grupy	992	49 512	214	10 888
Zysk netto przypadająca udziałom niesprawującym kontroli	320	1 700	69	374
Średnia ważona ilość akcji	29 094 435	29 182 783	29 094 435	29 182 783
Zysk netto na jedną akcję zwykłą [zł/ akcję]	0,03	1,70	0,01	0,37
Przepływy pieniężne z działalności operacyjnej	(26 312)	5 032	(5 667)	1 107
Przepływy pieniężne z działalności inwestycyjnej	(27 535)	(10 641)	(5 931)	(2 340)
Przepływy pieniężne z działalności finansowej	32 913	11 325	7 089	2 491
Przepływy pieniężne razem	(20 934)	5 716	(4 509)	1 257
Sprawozdanie skonsolidowane	30.06.2022	31.12.2021	30.06.2022	31.12.2021
Aktywa razem	1 058 983	999 260	226 249	217 259
Aktywa trwałe	554 615	532 118	118 492	115 693
Aktywa obrotowe	504 368	467 142	107 757	101 566
Kapitał własny z udziałami niesprawującymi kontroli	526 750	551 275	112 539	119 858
Kapitał akcyjny	3 278	3 278	700	713
Zobowiązania i rezerwy długoterminowe	87 226	71 501	18 636	15 546
Zobowiązania i rezerwy krótkoterminowe	445 007	376 484	95 075	81 855
Średnia ważona ilość akcji	29 094 435	29 178 619	29 094 435	29 178 619
Wartość księgowa netto na jedną akcję zwykłą [zł/ akcję]	18,10	18,89	3,87	4,11

*) wyniki oczyszczone z wpływu sprzedaży nieruchomości Apator Powogaz SA w Poznaniu

Powyższe dane finansowe za okres 6 miesięcy 2022 i 2021 roku zostały przeliczone na EUR według następujących zasad:

- poszczególne pozycje sprawozdania z całkowitych dochodów – według kursu stanowiącego średnią arytmetyczną średnich kursów EUR ustalonych przez Narodowy Bank Polski na ostatni dzień każdego miesiąca okresu sprawozdawczego: od 1 stycznia do 30 czerwca 2022 roku – 4,6427 EUR/PLN oraz od 1 stycznia do 30 czerwca 2021 roku – 4,5472 EUR/PLN;
- poszczególne pozycje sprawozdania z przepływów pieniężnych – według kursu stanowiącego średnią arytmetyczną średnich kursów EUR ustalonych przez Narodowy Bank Polski na ostatni dzień każdego miesiąca okresu sprawozdawczego: od 1 stycznia do 30 czerwca 2022 roku – 4,6427 EUR/PLN oraz od 1 stycznia do 30 czerwca 2021 roku – 4,5472 EUR/PLN;
- poszczególne pozycje sprawozdania z sytuacji finansowej – według średniego kursu EUR ustalonego przez Narodowy Bank Polski na dzień 30 czerwca 2022 roku - 4,6806, na dzień 31 grudnia 2021 roku - 4,5994.

Nazwa jednostki:	Grupa Apator		
Okres objęty sprawozdaniem finansowym:	01.01.2022 – 30.06.2022	Waluta sprawozdawcza:	złoty polski (PLN)
Poziom zaokrągleń:	wszystkie kwoty wyrażone są w tysiącach złotych polskich (o ile nie wskazano inaczej)		



Spis treści

1.	Informacje ogólne	4
2.	Podsumowanie wyników finansowych	6
3.	Wskazanie czynników, które będą miały wpływ na przyszłe wyniki Grupy Apator	14
4.	Wykaz istotniejszych zdarzeń	18
5.	Informacje dodatkowe	20
6.	Jednostka dominująca – Apator SA	28
7.	Zasady sporządzenia skróconego jednostkowego i skonsolidowanego półrocznego sprawozdania finansowego i oświadczenia Zarządu	35
8.	Wskazanie biegłego rewidenta oraz oświadczenie Zarządu spółki Apator SA w zakresie wyboru biegłego rewidenta	36
9.	Podsumowanie	37
	Podpisy	38

Nazwa jednostki:	Grupa Apator		
Okres objęty sprawozdaniem finansowym:	01.01.2022 – 30.06.2022	Waluta sprawozdawcza:	złoty polski (PLN)
Poziom zaokrąglenia:	wszystkie kwoty wyrażone są w tysiącach złotych polskich (o ile nie wskazano inaczej)		

1. Informacje ogólne

Niniejsze sprawozdanie Zarządu za pierwsze półrocze 2022 roku należy czytać łącznie z rocznym sprawozdaniem z działalności Grupy Apator w 2021 roku, dostępnym pod linkiem: <https://www.apator.com.pl/relacje-inwestorskie/dane-finansowe-i-raporty-okresowe>.

1.1. Organizacja Grupy Apator

Grupa Apator to międzynarodowa grupa kapitałowa producentów urządzeń i systemów pomiarowych oraz dostawców rozwiązań wspierających pracę sieci elektroenergetycznych, wodnych i gazowych.



12 spółek
krajowych i
zagranicznych



9 zakładów
produkcyjnych



2,4 tys.
pracowników



12
biur R&D

Spółki Grupy Apator wchodzą w skład sektora elektromaszynowego i koncentrują swoją działalność na produkcji i sprzedaży przyrządów pomiarowych (energia elektryczna, gaz, woda i ciepło), aparatury kontrolno-pomiarowej, rozdzielczej i sterowniczej, systemów informatycznych klasy SCADA oraz współpracujących z nimi urządzeń telemechaniki, zabezpieczeń oraz innych urządzeń sieciowych dla systemów rozproszonych, zapewniających możliwość zdalnego sterowania i nadzoru sieci elektroenergetycznej w pełnym zakresie napięć oraz urządzeń odczytujących i transmitujących dane. Grupa Apator wdraża także rozwiązania wspierające transformację energetyczną i rozwój energetyki odnawialnej (m.in. urządzenia do automatyzacji, systemy do nadzoru OZE, magazyny energii).

Podmiotem dominującym Grupy Kapitałowej Apator jest spółka Apator SA z siedzibą w Toruniu.



notowana na
GPW w Warszawie
od **25 lat**



uwzględniona
w indeksie **sWIG80**
oraz **WIGdiv**

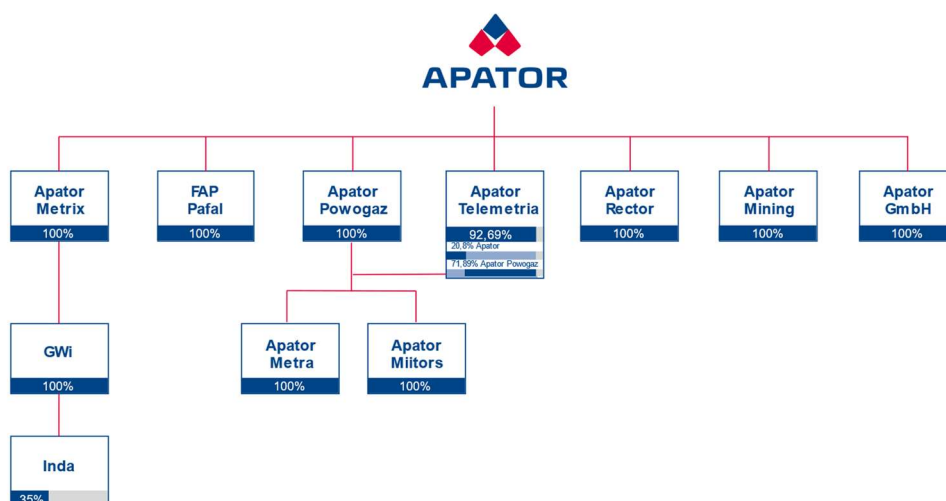


spółka
dywidendowa

1.2. Skład Grupy Apator i jej segmenty biznesowe

Struktura Grupy na dzień 30 czerwca 2022 r. przedstawiała się następująco:









Nazwa jednostki:	Grupa Apator		
Okres objęty sprawozdaniem finansowym:	01.01.2022 – 30.06.2022	Waluta sprawozdawcza:	złoty polski (PLN)
Poziom zaokrąglenia:	wszystkie kwoty wyrażone są w tysiącach złotych polskich (o ile nie wskazano inaczej)		



Działalność Grupy Apator jest zorganizowana w trzech segmentach:

Segmenty biznesowe	energia elektryczna	gaz	woda i ciepło
Linie Biznesowe*	 opomiarowanie energii elektrycznej  aparatura łączeniowa  automatyka  ICT		
Spółki wchodzące w skład Segmentu	<ul style="list-style-type: none"> Apator SA (Toruń) Apator Rector (Zielona Góra) FAP Pafal (Świdnica) Apator GmbH (Niemcy) 	<ul style="list-style-type: none"> Apator Metrix (Tczew) GWi (Wielka Brytania) Inda (Słowenia) Apator GmbH (Niemcy) 	<ul style="list-style-type: none"> Apator Powogaz (Jaryszki) Apator Telemetria (Słupsk) Apator Metra (Czechy) Apator Miitors (Dania)
Rozwiązania	<ul style="list-style-type: none"> Elektroniczne liczniki energii (domowe, mieszkaniowe, przemysłowe, prosumenckie), w tym rozwiązania klasy smart (z funkcją zdalnego odczytu) Urządzenia do rozdziału energii Systemy sterowania i nadzoru Systemy do zarządzania danymi pomiarowymi Rozwiązania dla OZE (automatyka, systemy do zarządzania OZE, magazyny energii) 	<ul style="list-style-type: none"> Gazomierze miechowe (domowe, przemysłowe), w tym rozwiązania klasy smart (z funkcją zdalnego odczytu) Usługi zdalnego odczytu, system umożliwiający wstrzymanie i wznowienie dostaw gazu za pomocą sieci GSM 	<ul style="list-style-type: none"> Wodomierze mechaniczne (mieszkaniowe, domowe, przemysłowe) – w tym rozwiązania klasy smart (z funkcją zdalnego odczytu) Wodomierze ultradźwiękowe Ciepłomierze, podzielniki kosztów ogrzewania Usługi zdalnego odczytu i rozliczeń zużycia mediów, zarządzanie systemami

Nazwa jednostki:	Grupa Apator		
Okres objęty sprawozdaniem finansowym:	01.01.2022 – 30.06.2022	Waluta sprawozdawcza:	złoty polski (PLN)
Poziom zaokrąglenia:	wszystkie kwoty wyrażone są w tysiącach złotych polskich (o ile nie wskazano inaczej)		

	 Licznik OTUS 3	 Systemy sterowania i nadzoru	 Rozłącznik smartARS pro	 Gazomierz iSMART 2	 hybridSMART	 Wodomierz ULTRIMIS W	 JS Smart+	 Podzielnik E-ITN
Główni klienci	<ul style="list-style-type: none"> zakłady energetyczne (OSD) hurtownie elektroenergetyczne, przedsiębiorstwa elektromontażowe i elektroinstalacyjne budownictwo, przemysł, kolej farmy fotowoltaiczne i wiatrowe, klastry i spółdzielnie energetyczne, inni uczestnicy sektora OZE 			<ul style="list-style-type: none"> spółki gazownicze/ dystrybutorzy i dostawcy gazu 		<ul style="list-style-type: none"> przedsiębiorstwa wod-kan i energii ciepłej spółdzielnie mieszkaniowe budownictwo przemysł 		
Główne rynki	Polska, Niemcy, Brazylia, Rumunia, Litwa, Izrael			Polska, Wielka Brytania, Belgia, Niemcy, Węgry		Polska, Czechy, Hiszpania, Francja, Litwa i Rumunia		
Skala sprzedaży w H1 2022	183,3 mln zł			143,1 mln zł		168,8 mln zł		
Udział eksportu w przychodach segmentu w H1 2022	26,6%			68,0%		57,6%		

* w wyniku procesu konsolidacji Segmentu Energia Elektryczna (połączenie Apator SA z Apator Elkomtech SA) oraz prac nad wykorzystaniem synergii produktowych, Grupa Apator dokonała reorganizacji linii biznesowych w ramach tego Segmentu. Obecnie w skład Segmentu wchodzi linie: opomiarowanie energii elektrycznej (liczniki e.e.), aparatura łączeniowa (urządzenia do rozdziału e.e. oraz zabezpieczania obwodów elektrycznych przed skutkami zwarcia i przeciążeń), automatyka (rozwiązania do obsługi, nadzoru i sterowania pracą sieci elektroenergetycznej w postaci zabezpieczeń, sterowników, telemechaniki oraz automatyka przemysłowa), ICT (systemy SCADA, systemy zarządzania zasobami i majątkiem sieciowym).

2. Podsumowanie wyników finansowych

W niniejszym punkcie wskazane zostały istotne dokonania lub niepowodzenia wraz z wykazem najważniejszych zdarzeń dotyczących Emitenta i jego Grupy Kapitałowej oraz czynniki i zdarzenia, w tym o nietypowym charakterze, mające istotny wpływ na sprawozdanie finansowe. Niniejszy raport półroczny należy czytać łącznie z rocznym sprawozdaniem z działalności Grupy Apator za 2021 rok, dostępnym pod linkiem: <https://www.apator.com.pl/relacje-inwestorskie/dane-finansowe-i-raporty-okresowe>.

Grupa Apator w I półroczu 2022 r. uzyskała następujące wyniki finansowe:

Wyszczególnienie	H1 2022 r.	H1 2021 r.	Zmiana	Dynamika
Przychody ze sprzedaży, w tym:	495 200	461 916	33 284	107,2%
kraj	251 904	242 304	9 600	104,0%
eksport	243 296	219 612	23 684	110,8%
Koszt własny sprzedaży	389 709	346 783	42 926	112,4%
Zysk brutto ze sprzedaży	105 491	115 133	- 9 642	91,6%
Koszty sprzedaży	19 688	16 901	2 787	116,5%
Koszty ogólnego zarządu	70 102	65 332	4 770	107,3%
Zysk ze sprzedaży	15 701	32 900	- 17 199	47,7%
Wynik na pozostałej działalności operacyjnej	- 513	39 137	- 39 650	-
Udział w zyskach jednostek objętych konsolidacją metodą praw własności	-	582	- 582	-
Zysk z działalności operacyjnej	15 188	72 619	- 57 431	20,9%
EBITDA	43 492	99 923	- 56 431	43,5%
EBITDA bez nieruchomości*	43 492	65 844	- 22 352	66,1%
Wynik na działalności finansowej	- 9 882	- 5 452	- 4 430	181,2%
Zysk przed opodatkowaniem	5 306	67 167	- 61 861	7,9%
Bieżący podatek dochodowy	- 4 554	- 19 705	15 151	23,1%

Nazwa jednostki:	Grupa Apator		
Okres objęty sprawozdaniem finansowym:	01.01.2022 – 30.06.2022	Waluta sprawozdawcza:	złoty polski (PLN)
Poziom zaokrągleń:	wszystkie kwoty wyrażone są w tysiącach złotych polskich (o ile nie wskazano inaczej)		

Wyszczególnienie	H1 2022 r.	H1 2021 r.	Zmiana	Dynamika
Odroczony podatek dochodowy	560	3 750	- 3 190	14,9%
Zysk netto	1 312	51 212	- 49 900	2,6%
<i>Zysk netto bez nieruchomości*</i>	<i>1 312</i>	<i>23 608</i>	<i>- 22 296</i>	<i>5,6%</i>
Wskaźniki rentowności:				
Marża zysku brutto ze sprzedaży	21,3%	24,9%		
Marża zysku ze sprzedaży	3,2%	7,1%		
Marża zysku EBITDA*	8,8%	14,3%		
Marża zysku netto*	0,3%	5,1%		

*) wyniki oczyszczone z wpływu sprzedaży nieruchomości Apator Powogaz SA.

Do głównych czynników wpływających na wyniki finansowe 1. półrocza 2022 należą:

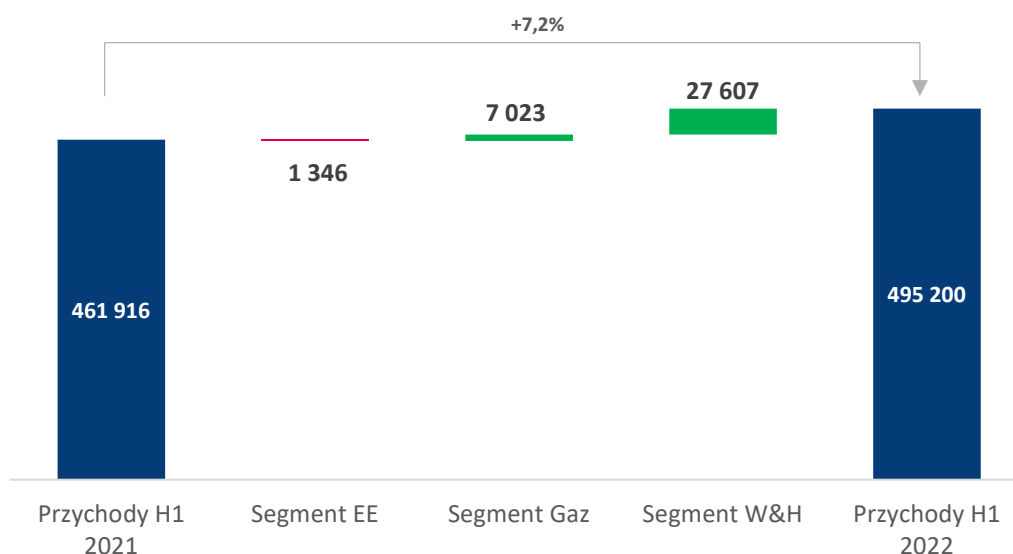
- wysoki poziom kwartalnej sprzedaży Grupy Apator, po raz pierwszy w historii GK przełamana granica 250 mln zł obrotów za drugi kwartał 2022 r. W perspektywie półrocza solidny wzrost przychodów dzięki niezmiennie wysokiej dynamice sprzedaży segmentu Wody i Ciepła oraz systematycznej odbudowie obrotów w Energii Elektrycznej;
- utrudnienia w dostępności komponentów do produkcji i pogłębiająca się inflacja skutkujące utrzymującym się dynamicznym wzrostem kosztów (głównie surowców, materiałów, transportu i energii) a w konsekwencji spadkiem marż. Dodatkowo, wojna w Ukrainie pogłębiła wcześniejsze zaburzenia łańcuchów dostaw i potęguje trudności z pozyskaniem części zamówionych komponentów oraz wydłużenie lead time'ów. Wzrost kosztów, który w 2021 r. dotyczył głównie Energii Elektrycznej, w pierwszym półroczu br. odczuwany był także w pozostałych segmentach, co znalazło odzwierciedlenie w poziomie wygenerowanych przez nie marż i ostatecznie odbiło się na wynikach całej Grupy Apator;
- realizowane od ubiegłego roku (w odpowiedzi na pogorszenie wyników) działania zaradcze skoncentrowane na zabezpieczeniu ciągłości produkcji, ograniczeniu presji kosztów na marże oraz zapewnieniu większej elastyczności cen sprzedaży (także w kontraktach długoterminowych i pozyskiwanych w trybie przetargów) skutkujące odbudową wyników finansowych w drugim kwartale 2022 r. (choć ze względu na długoterminowy charakter podjętych działań ich pełnych efektów należy spodziewać się w perspektywie kolejnych kwartałów);
- utworzenie odpisów aktualizujących należności z Ukrainy - ze względu na agresję zbrojną Rosji w Ukrainie Grupa Apator w lutym br. podjęła decyzję o utworzeniu odpisów (w pierwotnej wysokości 2,2 mln zł) aktualizujących większość należności z Ukrainy. W związku z sukcesywnym wpływem odpisanych kwot, odpis uległ częściowemu odwróceniu do poziomu 1,5 mln zł na koniec czerwca 2022 r.;
- utworzenie odpisów na zapasy w Apator SA w wysokości 1,7 mln zł - wyższa masa kapitału obrotowego i dłuższy, ale odpowiadający obecnym uwarunkowaniom rynkowym, czas zalegania zapasów (głównie komponentów elektronicznych) powodują konieczność tworzenia odpisów aktualizujących zgodnie z przyjętą w Grupie Apator polityką rachunkowości. Są to odpisy statystyczne i tworzone są w ciężar kosztów działalności podstawowej. Jednak w momencie wykorzystania komponentów do produkcji, odpisy ulegają odwróceniu (w drugim kwartale br. odpis odwrócony na 0,9 mln zł);
- wysokie koszty finansowania związane z utrzymywaniem podwyższonego kapitału obrotowego, a w konsekwencji poziomu długu netto, co - szczególnie wobec rosnących stóp procentowych - przekłada się na wyższe odsetki od kredytów i pożyczek (5,1 mln zł po H1 2022 r., tj. o 4,5 mln zł więcej w porównaniu z H1 2021 r.);
- sytuacja na rynkach walutowych - niekorzystny wpływ na wyniki 1. półrocza miał również utrzymujący się niestabilny poziom kursów walut (szczególnie USD), który przełożył się na inflację kosztów wytworzenia oraz ujemny wynik na różnicach kursowych (-5,6 mln zł, tj. o 2,3 mln zł poniżej poziomu H1 2021 r.) prezentowanych w działalności finansowej.

Nazwa jednostki:	Grupa Apator		
Okres objęty sprawozdaniem finansowym:	01.01.2022 – 30.06.2022	Waluta sprawozdawcza:	złoty polski (PLN)
Poziom zaokrągleń:	wszystkie kwoty wyrażone są w tysiącach złotych polskich (o ile nie wskazano inaczej)		

Przychody ze sprzedaży

W pierwszym półroczu 2022 r. Grupa Apator wypracowała przychody wyższe r/r o 7,2% (495,2 mln zł). Sprzedaż wzrosła w segmentach Gazu oraz Wody i Ciepła, a ten ostatni - dzięki wysokim dynamikom obrotów zarówno w kraju, jak i na rynkach eksportowych – kolejny kwartał z rzędu zanotował rekordowo wysoką sprzedaż, przekraczając w drugim kwartale br. poziom 88 mln zł.

Wyszczególnienie	H1 2022 r. (tys. zł)	H1 2021 r. (tys. zł)	Zmiana r/r (tys. zł)	Dynamika (%)
Segment Energia Elektryczna (EE)	183 340	184 686	- 1 346	99,3%
<i>kraj</i>	134 578	140 418	- 5 840	95,8%
<i>eksport</i>	48 762	44 268	4 494	110,2%
<i>udział eksportu seg. EE w przychodach ze sprzedaży ogółem</i>	9,8%	9,6%		
Segment Gaz	143 065	136 042	7 023	105,2%
<i>kraj</i>	45 713	40 742	4 971	112,2%
<i>eksport</i>	97 352	95 300	2 052	102,2%
<i>udział eksportu seg. Gaz w przychodach ze sprzedaży ogółem</i>	19,7%	20,6%		
Segment Woda i Ciepło (W&H)	168 795	141 188	27 607	119,6%
<i>kraj</i>	71 613	61 144	10 469	117,1%
<i>eksport</i>	97 182	80 044	17 138	121,4%
<i>udział eksportu seg. W&H w przychodach ze sprzedaży ogółem</i>	19,6%	17,3%		
Przychody ze sprzedaży ogółem	495 200	461 916	33 284	107,2%
<i>kraj</i>	251 904	242 304	9 600	104,0%
<i>eksport</i>	243 296	219 612	23 684	110,8%
<i>udział eksportu ogółem w przychodach ogółem</i>	49,1%	47,5%		



Zmiany w sprzedaży poszczególnych segmentów ukształtowały się następująco:

- segment Energia Elektryczna (EE) – sprzedaż utrzymana na porównywalnym poziomie r/r dzięki wysokiej dynamice eksportu przy równoczesnym ograniczeniu obrotów krajowych (widoczna poprawa dynamiki sprzedaży w Polsce w drugim kwartale). W pierwszej połowie roku dynamiczny wzrost sprzedaży odnotowany przede wszystkim w linii aparatury łączeniowej (+6,7 mln zł, +13,5% r/r, w tym eksport

Nazwa jednostki:	Grupa Apator		
Okres objęty sprawozdaniem finansowym:	01.01.2022 – 30.06.2022	Waluta sprawozdawcza:	złoty polski (PLN)
Poziom zaokrągleń:	wszystkie kwoty wyrażone są w tysiącach złotych polskich (o ile nie wskazano inaczej)		

+22,1%). Wyższa (o 1,0 mln zł, tj. o 10,7%) sprzedaż w linii ICT oraz (o 0,5 mln zł, +2,2%) eksport liczników. Największy spadek obrotów (o 6,1 mln zł, tj. o 23,7% r/r) w automatyce (głównie niższa sprzedaż urządzeń do obsługi i nadzoru sieci oraz stacji energetycznych a także automatyki zabezpieczeniowej).

W krajowej sprzedaży linii opomiarowania widoczny jeszcze efekt wysokiej bazy pierwszego kwartału 2021 r. (realizowano wówczas ostatnie duże dostawy w ramach Rynku Mocy), w drugim kwartale 2022 r. krajowa sprzedaż liczników wyższa w porównaniu z drugim kwartałem 2021 r.;

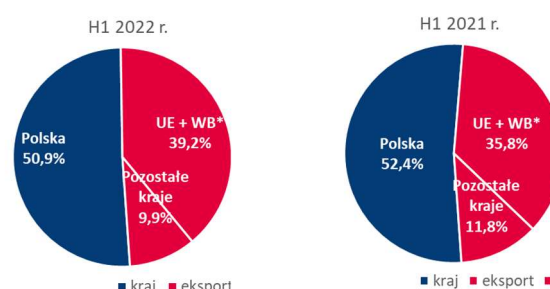
- segment Gaz – wzrost sprzedaż w kraju (+12,2% r/r) w wyniku realizacji przetargu dla PSG Sp. z o.o., przy równoczesnym utrzymaniu dodatniej dynamiki eksportu (+2,2% r/r, sprzedaż w drugim kwartale 2022 r. na poziomie drugiego kwartału 2021 r.), pomimo ograniczeń zamówień z części dotychczasowych głównych rynków segmentu (Belgia, Niderlandy i w coraz większym stopniu także Wielka Brytania). Dzięki aktywnym działaniom sprzedażowym wyższe r/r obroty m.in. na rynkach niemieckim, węgierskim, rumuńskim, czeskim oraz gruzińskim;
- segment Woda i Ciepło – kolejny kwartał rekordowej sprzedaży segmentu (88,1 mln zł, +21,7% q2/q2). W całym półroczu obroty wyższe o 27,6 mln zł (+19,6% r/r) dzięki wysokim dynamikom sprzedaży zarówno eksportowej (+21,4%), jak i na rynku krajowym (+17,1%). Sukcesywny wzrost wyników sprzedażowych w kolejnych kwartałach jest potwierdzeniem korzystnych tendencji na rynku opomiarowania wody i ciepła, którym towarzyszy presja na oszczędność zasobów naturalnych i zapotrzebowanie na rozwiązania do precyzyjnego pomiaru wody oraz ciepła będących w ofercie Grupy Apator. Segment skutecznie wypełnił lukę w przychodach powstałą w wyniku wojny w Ukrainie i związanych z nią spadków sprzedaży na rynkach wschodnich.

Wobec powyższego, w strukturze sprzedaży Grupy Apator swój udział zwiększył segment Wody i Ciepła.



Struktura geograficzna sprzedaży

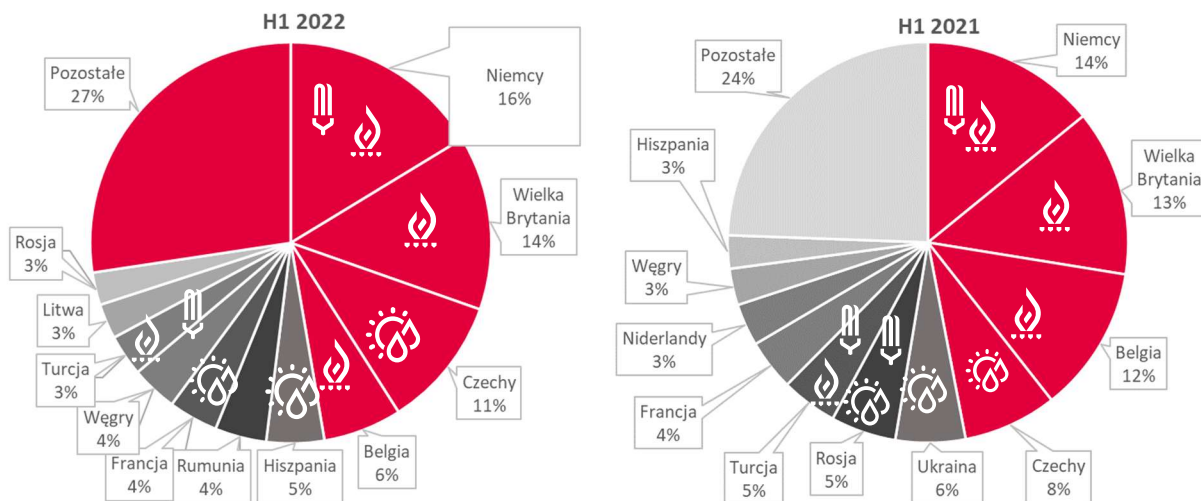
Chociaż zarówno obroty krajowe, jak i eksport Grupy Apator były po pierwszym półroczu 2022 r. wyższe r/r, to dzięki utrzymującej się przewadze dynamiki eksportu, struktura geograficzna sprzedaży zmieniła się na korzyść zagranicy, a jej udział w całkowitych obrotach Grupy wzrósł w porównaniu z H1 2021 r. o 1,6 p.p., do poziomu 49,1% przychodów ogółem. Pozytywny wpływ na poziom sprzedaży eksportowej wywierał zarówno wzrost popytu w krajach europejskich, jak i wysoki poziom kursów walutowych (głównie euro).



Głównym rynkiem zbytu Grupy Apator jest Polska. Na drugim miejscu wśród partnerów handlowych Grupy pozostaje Unia Europejska (z dominującym udziałem rynków: niemieckiego, czeskiego, belgijskiego

Nazwa jednostki:	Grupa Apator		
Okres objęty sprawozdaniem finansowym:	01.01.2022 – 30.06.2022	Waluta sprawozdawcza:	złoty polski (PLN)
Poziom zaokrąglenia:	wszystkie kwoty wyrażone są w tysiącach złotych polskich (o ile nie wskazano inaczej)		

i hiszpańskiego) oraz Wielka Brytania. Pomimo zatrzymania sprzedaży na rynki rosyjski i białoruski oraz ograniczenia obrotów na Ukrainie (ze względu na trwającą wojnę), dzięki aktywności wszystkich trzech segmentów, Grupa Apator sukcesywnie rekompensuje spadki sprzedaży na Wschodzie przychodami z innych kierunków geograficznych.



Sprzedaż zagraniczna - kraje z udziałem od 5%

Udział w eksporcie w H1 2022 r.

Sprzedawany asortyment

Niemcy	16%	głównie liczniki energii elektrycznej i gazomierze
Wielka Brytania	14%	gazomierze
Czechy	11%	głównie wodomierze i podzielniki kosztów
Belgia	6%	gazomierze i indukcyjne liczniki energii elektrycznej
Hiszpania	5%	głównie wodomierze i podzielniki kosztów

Koszty operacyjne w układzie kalkulacyjnym i rodzajowym

Wyszczególnienie	H1 2022 r. (tys. zł)	H1 2021 r. (tys. zł)	Zmiana r/r (tys. zł)	Dynamika (%)
Koszty w układzie kalkulacyjnym				
Koszt własny sprzedaży (COGS)	389 709	346 783	42 926	112,4%
Koszty sprzedaży i ogólnego zarządu (SG&A)	89 790	82 233	7 557	109,2%
Łącznie	479 499	429 016	50 483	111,8%
Koszty w układzie rodzajowym				
Amortyzacja	28 304	27 304	1 000	103,7%
Zużycie materiałów i energii	264 859	224 058	40 801	118,2%
Usługi obce	52 868	59 767	- 6 899	88,5%
Świadczenia pracownicze	121 555	118 550	3 005	102,5%
Pozostałe	46 293	28 482	17 811	162,5%
Zmiana stanu wyrobów gotowych i produkcji niezakończonych	- 34 380	-29 145	- 5 235	118,0%
Łącznie	479 499	429 016	50 483	111,8%

Nazwa jednostki:	Grupa Apator		
Okres objęty sprawozdaniem finansowym:	01.01.2022 – 30.06.2022	Waluta sprawozdawcza:	złoty polski (PLN)
Poziom zaokrągleń:	wszystkie kwoty wyrażone są w tysiącach złotych polskich (o ile nie wskazano inaczej)		

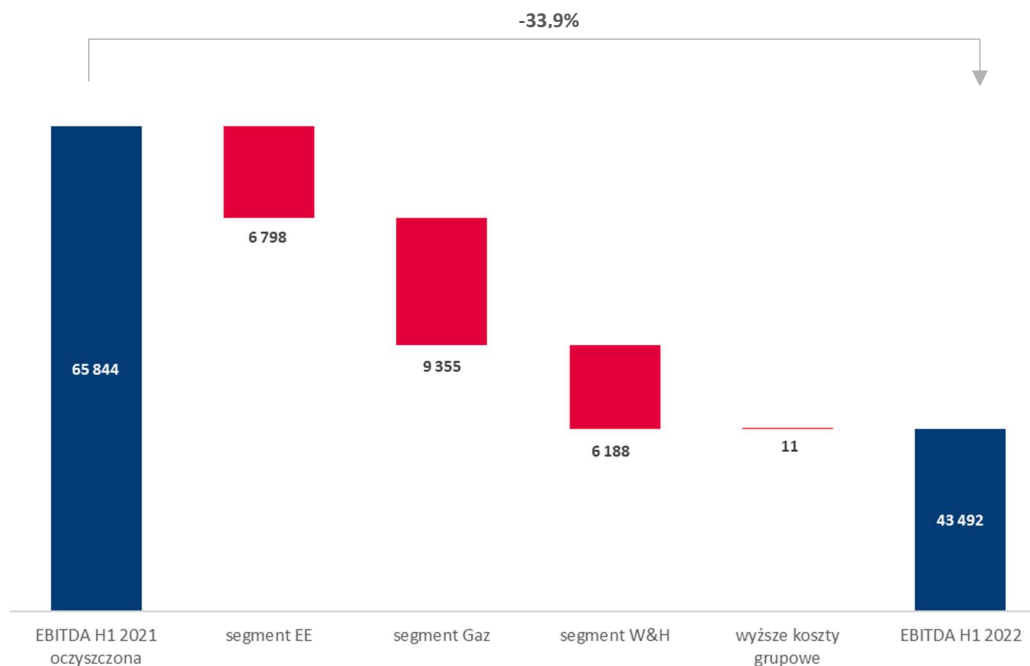
Wzrost kosztów wynika głównie z przyczyn makroekonomicznych. Wywołane pandemią, a obecnie spotęgowane dodatkowo wojną w Ukrainie, zaburzenia globalnych łańcuchów dostaw i związane z nimi problemy z dostępnością komponentów oraz pogłębiająca się inflacja i presja na wzrost wynagrodzeń sprzyjają wzrostowi cen przede wszystkim surowców, materiałów i komponentów (zwłaszcza elektronicznych) oraz kosztów transportu. Presja cenowa, która jeszcze w ubiegłym roku dotyczyła głównie segmentu Energii Elektrycznej, obecnie silnie odczuwana jest także w pozostałych segmentach, co znalazło odzwierciedlenie w poziomach wygenerowanych przez nie w pierwszym półroczu br. marż.

EBITDA

Wpływ na poziom skonsolidowanego zysku EBITDA miały:

- spadek EBITDA w segmencie Energii Elektrycznej wynikający - przy porównywalnym poziomie sprzedaży r/r – ze wzrostu kosztów wytworzenia (materiałów, komponentów i surowców, w tym przede wszystkim półprzewodników, miedzi i tworzyw sztucznych) na skutek zaburzeń globalnych łańcuchów dostaw przy równoczesnej silnej presji konkurencyjnej i trybie pozyskiwania zamówień ograniczającym lub opóźniającym możliwości bardziej elastycznego dostosowania cen sprzedaży. Istotnie wyższe r/r także koszty SG&A. Pierwsze symptomy poprawy sytuacji segmentu w wyniku podjętych działań optymalizacyjnych i renegotiacji kontraktów sprzedażowych widoczne w wynikach drugiego kwartału br. Niższy (o 0,7 mln zł) r/r wynik na pozostałej działalności operacyjnej związany głównie z niższymi odszkodowaniami oraz rozwiązaniem w H1 2021 r. rezerwą na zobowiązania (0,3 mln zł);
- spadek zysku EBITDA w segmencie Gaz związany – przy wyższych obrotach – z istotnym obniżeniem marży w efekcie wyższych kosztów materiałów (głównie tworzyw sztucznych i blachy) oraz usług transportowych. Utrzymywana kontrola kosztów stałych (ograniczone wzrosty r/r kosztów ogólnych i sprzedaży) pomimo wyższych kosztów transportu i silnej presji na wzrost wynagrodzeń. Spadek (o 0,9 mln zł) wyniku na pozostałej działalności operacyjnej związany z otrzymanym w pierwszej połowie 2021 r. dofinansowaniem z tarczy antykryzysowej (+1,0 mln zł);
- niższa EBITDA segmentu Woda i Ciepło (po wyeliminowaniu wyniku na sprzedaży nieruchomości Apator Powogaz SA w Poznaniu, +34,1 mln zł) wynikająca ze spadku marży. Niższa rentowność sprzedaży związana jest ze wzrostem cen materiałów i pozostałych czynników produkcji (głównie wynagrodzeń), który nie znalazł wystarczającego odzwierciedlenia we wzroście cen sprzedaży (pomimo konsekwentnej zmiany cenników zapoczątkowanej na rynkach eksportowych segmentu w grudniu ub.r., część zleceń z pierwszej połowy 2022 r., która realizowana była po cenach wynikających z wcześniejszych kontraktów i zamówień sprzedaży, istotnie ograniczyła rentowność). Dodatkowy negatywny wpływ na wynik segmentu straty na pozostałej działalności operacyjnej związanej z odpisem na należności z Ukrainy (1,5 mln zł na koniec 1. półrocza 2022);
- gorszy o 6,2 mln zł r/r (po wyeliminowaniu wpływu sprzedaży nieruchomości w Poznaniu) wynik na pozostałej działalności operacyjnej związany ze spadkami we wszystkich segmentach.

Nazwa jednostki:	Grupa Apator		
Okres objęty sprawozdaniem finansowym:	01.01.2022 – 30.06.2022	Waluta sprawozdawcza:	złoty polski (PLN)
Poziom zaokrąglenia:	wszystkie kwoty wyrażone są w tysiącach złotych polskich (o ile nie wskazano inaczej)		



*EBITDA H1 2021 oczyszczona o wpływ sprzedaży nieruchomości w Poznaniu.

Wynik netto

Skonsolidowany wynik netto ukształtował się na poziomie 1,3 mln zł i wpływ na jego poziom, poza wyżej wymienionymi czynnikami, miała przede wszystkim strata na działalności finansowej (-9,9 mln zł), na którąłożyły się:

- wysokie koszty obsługi zadłużenia (5,1 mln zł) związane z utrzymywaniem podwyższonego poziomu długu netto przeznaczonego, poza inwestycjami, na sfinansowanie wyższego kapitału obrotowego;
- ujemne różnice kursowe w niewielkim stopniu rekompensowane przez dodatni wynik na transakcjach walutowych (łączny wynik na pozycjach na -4,5 mln zł) związane z niepewną sytuacją na rynkach walutowych i osłabieniem złotego.

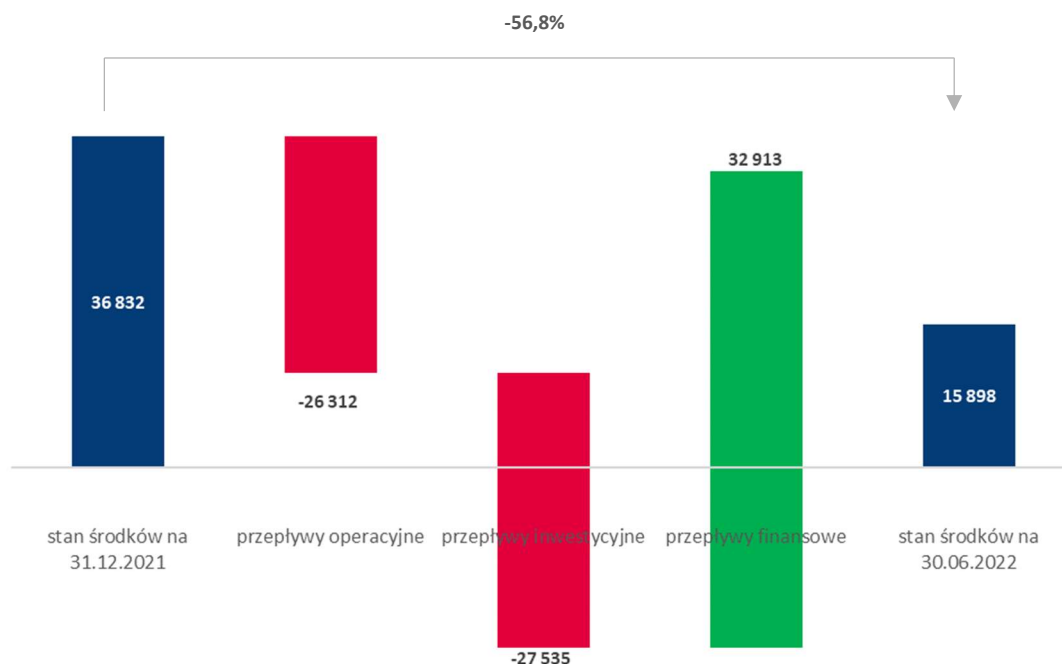
Analiza sytuacji finansowej

Stan środków pieniężnych na dzień 30 czerwca 2022 r. był o 20,9 mln zł niższy w stosunku do końca 2021 r. i wyniósł 15,9 mln zł. Wpływ na stan środków pieniężnych miały następujące czynniki:

- ujemne przepływy z działalności operacyjnej, przy czym na poziom wygenerowanych przepływów wpływ miało zwiększone zaangażowanie środków w kapitał obrotowy – zaopatrywanie i zabezpieczanie się w materiały i surowce na skutek podejmowania niezbędnych działań w celu zarządzania ryzykami związanymi z zaburzeniami w globalnych łańcuchach dostaw;
- ujemne przepływy z działalności inwestycyjnej głównie w wyniku poniesionych nakładów inwestycyjnych na środki trwałe i wartości niematerialne (łącznie 40,0 mln zł, w tym nakłady na dokończenie budowy nowej fabryki Apator Powogaz SA, nowe maszyny i urządzenia, prace R&D) oraz inwestycji w jednostki zależne (zakup udziałów w Apator Telemetry przez Apator SA oraz Apator Powogaz SA – 11,0 mln zł);

Nazwa jednostki:	Grupa Apator		
Okres objęty sprawozdaniem finansowym:	01.01.2022 – 30.06.2022	Waluta sprawozdawcza:	złoty polski (PLN)
Poziom zaokrągleń:	wszystkie kwoty wyrażone są w tysiącach złotych polskich (o ile nie wskazano inaczej)		

- dodatnie saldo przepływów finansowych związane przede wszystkim ze wzrostem zadłużenia kredytowego (saldo 56,0 mln zł), pomniejszone o wypłacone dywidendy (8,7 mln zł) oraz spłatę zobowiązań z tyt. leasingu finansowego (6,3 mln zł).



Pozostałe podstawowe wskaźniki	H1 2022 r.	YE 2021 r.	H1 2021 r.	Formuła
Wskaźnik bieżącej płynności	1,13	1,24	1,27	aktywa obrotowe/zobowiązania krótkoterminowe
Wskaźnik płynności szybkiej	0,53	0,61	0,66	(aktywa obrotowe - zapasy)/zobowiązania krótkoterminowe
Stopa zwrotu z aktywów ROA	1,31%	6,76%	8,81%	zysk netto za ostatnie 12 miesięcy/średnia wartość z bilansu otwarcia i zamknięcia
Rentowność kapitału własnego ROE	2,49%	11,85%	15,16%	zysk netto za ostatnie 12 miesięcy/średnia wartość kapitału własnego liczona jako średnia wartość z bilansu otwarcia i zamknięcia
Dług netto (tys. zł)	251 526	174 596	115 462	kredyty i pożyczki – środki pieniężne i ekwiwalenty – udzielone pożyczki
Dług netto/LTM EBITDA	2,67	1,16	0,70	(kredyty i pożyczki – środki pieniężne i ekwiwalenty – udzielone pożyczki)/ poziom zysku EBITDA za ostatnie 12 miesięcy
Capex (tys. zł)	42 920	90 661	37 308	rzeczowe i niematerialne wydatki inwestycyjne
Kapitał obrotowy (tys. zł)	268 589	229 274	197 646	(aktywa bieżące – środki pieniężne) – (zobowiązania krótkoterminowe – krótkoterminowe kredyty i pożyczki)

Poziom kapitału obrotowego netto (KON) na koniec czerwca 2022 r. był o 70,9 mln zł wyższy w porównaniu z końcem pierwszego półrocza 2021 r. i równocześnie o 39,3 mln zł wyższy niż na koniec 2021 r. Wynika to z wyższego stanu zapasów (o 30,4 mln zł z uwzględnieniem aktywów kontraktowych) i należności handlowych (o 41,6 mln zł) przy niższym o 20,9 mln zł poziomie gotówki na koniec okresu. Z uwagi na sytuację makroekonomiczną (utrzymujące się trudności z dostępnością komponentów, wydłużanie czasów dostaw),

Nazwa jednostki:	Grupa Apator		
Okres objęty sprawozdaniem finansowym:	01.01.2022 – 30.06.2022	Waluta sprawozdawcza:	złoty polski (PLN)
Poziom zaokrągleń:	wszystkie kwoty wyrażone są w tysiącach złotych polskich (o ile nie wskazano inaczej)		

wzrost kapitału obrotowego widoczny jest we wszystkich trzech segmentach, dotyczy jednak w szczególności segmentu Energii Elektrycznej, w dalszej kolejności Wody i Ciepła (tu również wzrost kapitału obrotowego towarzyszący wyraźnemu wzrostowi sprzedaży), w najmniejszym stopniu segmentu Gaz. Choć utrzymywanie obecnego poziomu KON wiąże się z dodatkowym obciążeniem finansowym Grupy Apator, z drugiej strony - co w obecnej sytuacji bardziej istotne - powoduje, że realizacja ostatnio zawartych i renegocjowanych kontraktów, jak również na bieżąco pozyskiwanych zamówień, jest zabezpieczona.

Wyższe nakłady inwestycyjne Capex w pierwszej połowie 2022 r. poniesione zostały głównie w segmencie Woda i Ciepło i dotyczyły przede wszystkim wydatków na dokończenie budowy nowej fabryki pod Poznaniem (15,4 mln zł). Gros wydatków związanych jest z pracami badawczo-rozwojowymi prowadzonymi w całej Grupie (m.in. rozwój rodziny produktów Ultrimis - nowe zastosowania i klasy dokładności, opracowanie nowych lub wdrożenie kolejnych generacji rozwiązań software'owych np. system zdalnego odczytu wskazań wodomierzy i ciepłomierzy, system do zarządzania farmami fotowoltaicznymi i wiatrowymi oraz szereg innych rozwiązań wspierających zarządzanie oraz poprawiających efektywność energetyczną klientów).

Z uwagi na konieczność finansowania wyższego kapitału obrotowego na potrzeby zabezpieczenia ciągłości produkcji (dotyczy wszystkich trzech segmentów, w największym stopniu EE) oraz finansowania budowy nowej fabryki dla Apator Powogaz, zadłużenie finansowe na koniec czerwca 2022 r. jest wyższe zarówno w porównaniu z końcem pierwszego półrocza 2021 r., jak i stanem na koniec ubiegłego roku. Wskaźnik dług netto/EBITDA za ostatnie 12 miesięcy kształtuje się na poziomie 2,67x. Grupa Apator na bieżąco, systematycznie monitoruje stan wykorzystywanych kredytów, utrzymując go pod ścisłą kontrolą.

3. Wskazanie czynników, które będą miały wpływ na przyszłe wyniki Grupy Apator

3.1. Czynniki ryzyka i zagrożeń

Wszystkie istotne czynniki ryzyka są w Grupie Apator na bieżąco identyfikowane, analizowane i kontrolowane. Zarządzanie ryzykiem jest realizowane w oparciu o model trzech linii obrony oraz jednolite zasady i metodykę opracowaną na podstawie międzynarodowej normy ISO 31000. W poszczególnych spółkach Grupy zarządzanie ryzykiem stanowi integralną część ich systemów zarządzania oraz pozostaje pod nadzorem spółki dominującej.

Przyjęte w Grupie zasady zarządzania ryzykiem obejmują kontrolę ryzyka w podziale na:

- ryzyko finansowe związane z zarządzaniem finansami,
- ryzyko strategiczne związane z rozwojem i budową wartości Grupy Apator,
- ryzyko operacyjne obejmujące bieżącą realizację zadań, zgodność z przepisami prawa, bezpieczeństwo pracy, bezpieczeństwo informacji oraz ochronę środowiska.

Szczegółowy opis czynników ryzyka mogących mieć wpływ na działalność Grupy Apator przedstawiony został w Sprawozdaniu Zarządu z działalności Grupy Apator za 2021 rok w rozdziale 8 pod linkiem: <https://www.apator.com.pl/relacje-inwestorskie/dane-finansowe-i-raporty-okresowe>.

W ocenie Zarządu ryzyka wskazane w w/w dokumencie pozostają aktualne. Niemniej, Zarząd zwraca uwagę, iż czynnikami, które w okresie najbliższych kwartałów będą miały wpływ na wyniki są:

- zachwianie bezpieczeństwa energetycznego (ograniczenia w dostępie do paliw stałych i gazu ziemnego), globalne osłabienie tempa wzrostu gospodarczego wpływające na wolumen sprzedaży dotychczasowych produktów i zmianę potrzeb klientów.

Nazwa jednostki:	Grupa Apator		
Okres objęty sprawozdaniem finansowym:	01.01.2022 – 30.06.2022	Waluta sprawozdawcza:	złoty polski (PLN)
Poziom zaokrąglenia:	wszystkie kwoty wyrażone są w tysiącach złotych polskich (o ile nie wskazano inaczej)		

Grupa Apator w sposób ciągły monitoruje sytuację na wszystkich rynkach i poszukuje nowych możliwości sprzedaży oraz szans na wprowadzenie produktów związanych z transformacją energetyczną;

- powszechna inflacja, szczególnie poziom cen tworzywa sztucznego, miedzi, stali, mosiądzu, elektroniki oraz wysokie wzrosty kosztów energii, paliw, usług transportowych i pracy. Grupa podejmuje próby osłabienia negatywnych skutków wzrostu kosztów poprzez wprowadzanie dynamicznej polityki cenowej dla partnerów i dystrybutorów oraz wdrażanie szeregu działań optymalizacyjnych dotyczących m.in. optymalizacji/automatyzacji produkcji, zmian w miksie produktowym nakierowanych na poprawę rentowności;
- dalsze wydłużanie się terminów dostaw komponentów i materiałów do produkcji wynikające z rosnących czasów realizacji zamówień (zaprzestanie transportu przez Rosję) oraz powracające ograniczenia dostępności niektórych komponentów (tj.: tworzywa sztuczne, miedź, stal i elektronika). Grupa Apator, ograniczając ekspozycję na ryzyka w zakresie dostaw, wprowadza zamienniki i materiały alternatywne (z utrzymaniem wymaganego poziomu jakości produktu), aktywnie poszukuje innych źródeł zakupu oraz prowadzi optymalną, dostosowaną do aktualnej sytuacji, gospodarkę zapasami. Współpraca i integracja działań w tym zakresie prowadzona pomiędzy podmiotami Grupy umożliwia skorzystanie z efektów synergii i ogranicza ekspozycję na ryzyko operacyjne;
- niestabilna sytuacja na rynkach finansowych, rosnące stopy procentowe i duża zmienność kursów walutowych. Spółki Grupy - zmniejszając ekspozycję na ryzyka finansowe - dbają o zabezpieczanie pozycji walutowych, efektywne zaangażowanie kapitału obrotowego i minimalizację kosztów obsługi zadłużenia.

Wpływ sytuacji na Wschodzie

Na dzień publikacji niniejszego raportu Grupa Apator identyfikuje ryzyka wynikające z wojny w Ukrainie, jednak ich poziom zależy od dalszego rozwoju sytuacji oraz jej wpływu na kursy walutowe, ceny surowców i inne obszary działalności:

1. Przychody ze sprzedaży za I półrocze 2022 r. z rynków rosyjskiego, ukraińskiego i białoruskiego stanowiły ok. 0,7% w łącznej sprzedaży Apator SA i ok. 2,5% w całej Grupie Apator. Od momentu wybuchu wojny Grupa wstrzymała sprzedaż na rynkach rosyjskim i białoruskim.
2. W zakresie należności od kontrahentów z zagrożonych rynków, ich udział w łącznej wartości należności w Grupie Apator wynosi niespełna 1,8%. W związku z powyższym sytuacja na Wschodzie nie ma istotnego wpływu na działalność spółki Apator SA oraz całej Grupy Kapitałowej.

Szczegółowe wartości należności na dzień 30.06.2022 r. zaprezentowano w poniższej tabeli.

Poziom należności na dzień 30.06.2022 r. (tys. zł)	Apator SA	Grupa Apator
Należności od kontrahentów (Ukraina, Rosja, Białoruś)	0	3 371
Ukraina	0*	204**
Rosja	-	3 167
Białoruś	-	-
Należności handlowe ogółem na dzień 30.06.2022 r.	71 308	187 602
Udział w należnościach handlowych Spółki	0%	-
Udział w należnościach handlowych GK APATOR	-	1,8%

*należności w wysokości 45 tys. zł odpisane w marcu br.

**należności w wysokości 2.197 tys. zł zostały odpisane w lutym br., do końca czerwca w związku z otrzymanymi spłatami odpis został częściowo odwrócony do kwoty 1.473 tys. zł. Na koniec lipca 2022 r. odpis uległ dalszemu zmniejszeniu do kwoty 996 tys. zł.

3.2. Perspektywy

Szczegółowy opis perspektyw i czynników rozwoju dla poszczególnych segmentów, które będą determinowały działalność i wyniki Grupy Apator, przedstawione zostały w Sprawozdaniu Zarządu z działalności Grupy Apator za 2021 rok w rozdziale 3 i 4. W ocenie Zarządu

Nazwa jednostki:	Grupa Apator		
Okres objęty sprawozdaniem finansowym:	01.01.2022 – 30.06.2022	Waluta sprawozdawcza:	złoty polski (PLN)
Poziom zaokrągleń:	wszystkie kwoty wyrażone są w tysiącach złotych polskich (o ile nie wskazano inaczej)		

perspektywy wskazane w w/w dokumencie pozostają aktualne. Link do dokumentu: <https://www.apator.com.pl/relacje-inwestorskie/dane-finansowe-i-raporty-okresowe>.

W ramach długoterminowych perspektyw Grupy Apator wskazać należy następujące czynniki wpływające na sytuację w poszczególnych segmentach:

- w segmencie Energii Elektrycznej perspektywy zależą przede wszystkim od tempa transformacji energetycznej oraz dostępności kluczowych komponentów do produkcji, przy jednoczesnej optymalizacji kosztów wytworzenia i prac nad podnoszeniem efektywności operacji w odpowiedzi na dalsze presje kosztowe i konkurencyjne. W pierwszym półroczu 2022 r., z uwagi na rosnącą inflację, Grupa Apator realizowała (poza wewnętrznymi działaniami optymalizacyjnymi) również szereg działań mających na celu aktualizację dotychczasowych cen sprzedaży. Konsekwentnie zmieniano politykę cenową tak, aby zapewniała większą elastyczność reagowania na niestabilne ceny materiałów oraz przystąpiono do renegocjacji kontraktów uwzględniających inflację w cenach sprzedaży. W perspektywie długoterminowej pozwoli to na odbudowę generowanych marż i poprawę wyników segmentu, czego pierwsze symptomy widoczne są już w danych za drugi kwartał.

Kolejnym ważnym elementem dalszego rozwoju Grupy Apator w najbliższych latach jest sektor odnawialnych źródeł energii. Grupa jest dostawcą gotowych rozwiązań skierowanych dla OZE (np. liczniki dwukierunkowe, system do zarządzania farmami fotowoltaicznymi czy specjalistyczna aparatura łączeniowa i zabezpieczeniowa) i konsekwentnie pracuje nad rozbudową swojego portfela produktowego.

Pod koniec pierwszego półrocza br. odnotowano wzrost zaangażowania polskiego sektora energetycznego w przyspieszenie masowego wdrożenia liczników smart, który prawdopodobnie będzie narastał w kolejnych miesiącach. Koniec drugiego kwartału przyniósł także wznowienie prac na zawieszonych w trakcie pandemii odcinkach robót dotyczących remontów sieci elektroenergetycznych, gazowych i wodnych. Nadrabiane były zaległości w zakresie najpilniejszych prac na sieci. W sektorze OZE nastąpiła wyraźna zmiana struktury popytu związana ze zmniejszeniem ilości nowych mikroinstalacji przy jednoczesnym wzroście instalacji średnich i dużych, a także odblokowaniu sektora elektrowni wiatrowych na lądzie. Oba trendy powinny zadziałać na korzyść Grupy Apator. Kolejnym pozytywnym sygnałem dla branży było upublicznienie do konsultacji społecznych europejskiego pakietu REPowerEU, który - o ile zostanie wdrożony - powinien jeszcze wyraźniej przyspieszyć rozwój nowego sektora OZE, transformacji energetycznej i nowoczesnych technologii związanych z bardziej oszczędnym gospodarowaniem energią i pozostałymi mediami. Ten ostatni trend zostanie prawdopodobnie jeszcze wzmocniony przez spodziewane podwyżki cen energii, gazu i mediów energetycznych. Grupa Apator oferuje nowoczesne rozwiązania techniczne, które odpowiadają na potrzebę bardziej oszczędnego monitorowania i zarządzania energią oraz mediami. W dalszym ciągu rozwijane będą systemy i urządzenia nie tylko do pomiaru, lecz także do efektywniejszego zarządzania energią elektryczną i mediami przeznaczone zarówno dla małego i dużego biznesu, jak i dla domów oraz mieszkań. W pierwszym półroczu 2022 r. Grupa Apator uruchomiła pierwsze projekty tego typu, rozpoczynając fazę skalowania sprzedaży, która będzie kontynuowana w kolejnych miesiącach.

W pierwszym półroczu br. NFOŚiGW opracował założenia do programu roll-outu inteligentnych liczników w Polsce. Nabór do programu „Elektroenergetyka – inteligentna infrastruktura energetyczna” rozpoczął się w lipcu br. Zakładana wartość programu to 1 mld zł, przy czym wydatkowanie środków potrwa do końca grudnia 2025 r. W ramach programu operatorzy systemu dystrybucyjnego będą mogli starać się o otrzymanie do 100% dotacji, a jednym ze wskaźników programu ma być liczba zainstalowanych liczników. Apator planuje uczestniczyć w przewidywanych postępowaniach przetargowych związanych z tym programem, co może przełożyć się na pozyskanie istotnych zamówień na dostawy liczników w ramach kolejnych transz dofinansowania ze środków programu.

Nazwa jednostki:	Grupa Apator		
Okres objęty sprawozdaniem finansowym:	01.01.2022 – 30.06.2022	Waluta sprawozdawcza:	złoty polski (PLN)
Poziom zaokrąglenia:	wszystkie kwoty wyrażone są w tysiącach złotych polskich (o ile nie wskazano inaczej)		

- w segmencie Gaz trwa realizacja roll-outów na głównych rynkach zagranicznych w Europie. Spółka Apator Metrix SA będzie brała udział w jednym z największych roll-outów w Belgii (we współpracy z jednym z globalnych liderów opomiarowania mediów Landis+Gyr), w wyniku wygranego przetargu na dostawę ok. 1 mln sztuk gazomierzy w okresie 2023-2031 - kontrakt o łącznej wartości ok. 300 mln zł w części przypadającej na Apator Metrix SA. Dodatkowo Segment będzie rozwijał swoją ofertę w związku z zapotrzebowaniem rynku na nowe technologie pomiarowe, m.in. w obszarze wodoru i biogazów. W związku z odwołaniem UE od dostaw rosyjskiego gazu w konsekwencji wojny w Ukrainie, podejmowane będą także inicjatywy w kierunku dalszej dywersyfikacji produktowej. Istotny wpływ na perspektywy Segmentu będzie miała także dalsza dynamika inflacji kosztów (materiałów, komponentów, wynagrodzeń), stan globalnych łańcuchów dostaw oraz realizowane w Segmencie działania skierowane na poprawę efektywności funkcjonowania spółek poprzez relokację części produkcji gazomierzy z brytyjskiej spółki GWi Ltd. do Apator Metrix SA w Tczewie.
- w segmencie Woda i Ciepło trwa wyraźna odbudowa popytu zarówno w kraju, jak i za granicą. Branża wody i ciepła ma bardzo dobre perspektywy do dynamicznego rozwoju w wyniku realizowanych w całej Europie (w tym w Polsce) wymian wodomierzy i ciepłomierzy na liczniki ze zdalnym odczytem. Zauważalny jest już znaczny wzrost zainteresowania systemami stacjonarnymi, pozwalającymi dokonać zdalnych odczytów, stąd duże szanse otwierają się także w sektorze usług rozliczeń wody i ciepła. Najbliższy rok dla segmentu W&H to rozwój nowych rynków i inicjatyw produktowych (billing). W pierwszej połowie 2022 r. przeniesiono działalność do nowoczesnej fabryki w Jaryszkach k/Poznań, co pozwoli na zwiększenie skali i rentowności biznesu. Równocześnie wpływ na działalność Segmentu mają także czynniki makroekonomiczne, w tym ogólnosiłowa inflacja kosztów, trudności z dostępnością kluczowych komponentów i surowców oraz dłuższe czasy realizacji dostaw.

3.3. Strategia Grupy Apator

Wobec dużej dynamiki zmian makrootoczenia, Grupa Apator podjęła prace nad aktualizacją strategii biznesowej obejmującej lata 2020-25. Grupa podtrzymuje główne kierunki dotychczasowych działań strategicznych i kontynuuje realizację szeregu inicjatyw strategicznych, zakładając jednak większą elastyczność w podejściu do budowania średnio- i długookresowych planów i działań. Apator chce być aktywnym uczestnikiem transformacji sektorów energii, wody, ciepła i gazu dostarczając autorskie rozwiązania i usługi.

W związku ze względnym ustabilizowaniem się sytuacji pandemicznej pod koniec pierwszego półrocza 2022 r. Grupa Apator wznowiła wstrzymane w 2021 r. prace nad aktualizacją strategii. Sytuacja jest jednak nadal na tyle zmienna i niepewna, że nie pozwala na powrót do bardziej precyzyjnego planowania i wymusza dużą elastyczność w podejściu do budowania średnio- i długoterminowych planów i działań. Grupa podtrzymuje główne kierunki dotychczasowych działań strategicznych i kontynuuje realizację inicjatyw produktowych dla sektora OZE oraz rozwiązań wspierających efektywność zarządzania sieciami dystrybucyjnymi.

Grupa stawia na wykorzystanie szans rynkowych na dynamicznie rozwijającym się rynku rozwiązań dla OZE, a także na długoterminowe rozwijanie oferty w kierunku coraz bardziej widocznych trendów ekonomicznego i zrównoważonego zarządzania mediami, udziału w transformacji energetycznej, dalszego rozwoju urządzeń służących do automatyzacji, zdalnego sterowania siecią, czy zdalnego pomiaru, odczytu i rozliczania energii. W segmencie Gazu oczekuje się wzrostu udziału własnych inteligentnych rozwiązań w miksie produktowym, a w segmencie Wody i Ciepła widać duży potencjał rozwoju w branży wod-kan, między innymi dzięki wzrostowi znaczenia potrzeby oszczędzania zasobów wodnych i rozwoju urządzeń związanych z precyzyjnym opomiarowaniem oraz racjonalnym zarządzaniem tym cennym zasobem.

Nazwa jednostki:	Grupa Apator		
Okres objęty sprawozdaniem finansowym:	01.01.2022 – 30.06.2022	Waluta sprawozdawcza:	złoty polski (PLN)
Poziom zaokrąglenia:	wszystkie kwoty wyrażone są w tysiącach złotych polskich (o ile nie wskazano inaczej)		

4. Wykaz istotniejszych zdarzeń

4.1. Wykaz zdarzeń w I półroczu 2022 roku

1. W dniu 3 stycznia 2022 r. Sąd Rejonowy w Toruniu, VII Wydział Gospodarczy Krajowego Rejestru Sądowego, dokonał wpisu połączenia spółki Apator SA z siedzibą w Toruniu ze spółką zależną Apator Elkomtech SA z siedzibą w Łodzi (więcej w pkt 5.5).
2. W dniu 21 stycznia 2022 r., spółka zależna Apator Powogaz SA nabyła 248 udziałów Apator Telemetria Sp. z o.o. (stanowiących 10,1%) od dwóch osób fizycznych za łączną cenę 5,9 mln zł (więcej w pkt 5.5).
3. W dniu 24 lutego 2022 r. spółka Apator SA podpisała umowę z Enea Operator Sp. z o.o. w wyniku wyboru oferty Spółki jako najkorzystniejszej w jednym z zadań przetargu na dostawę statycznych liczników energii elektrycznej z modulem komunikacyjnym GSM. Wartość umowy wynosi 23 mln zł, jednak postanowienia umowy przewidują prawo opcji polegające na możliwości podwojenia zamówienia. W związku z powyższym całkowita maksymalna wartość umowy może wynieść 46 mln zł. Realizacja dostaw zamówienia podstawowego nastąpi w terminie 24 miesięcy od dnia podpisania umowy. Wysyłki liczników w ramach kontraktu realizowane są od lipca br.
4. W dniu 24 lutego 2022 r. Federacja Rosyjska rozpoczęła działania zbrojne przeciwko Ukrainie, w związku z czym Grupa Apator dokonała oceny obecnych skutków toczących się działań wojennych na działalność Apator SA oraz Grupy Apator. Więcej informacji w pkt. 3.1 niniejszego raportu.
5. W dniu 9 marca 2022 r. spółka Apator Powogaz SA zawarła umowę przyrzeczoną nabycia nieruchomości wraz z nowo wybudowanym zakładem produkcyjnym w miejscowości Jaryszki (gmina Żerniki, powiat poznański), do którego w drugim kwartale br. nastąpiła relokacja działalności spółki. Łączna wartość Umowy wyniosła 52,3 mln zł netto, w tym: 6,4 mln zł netto jako cena za nabywane nieruchomości gruntowe, 45,9 mln zł netto tytułem wynagrodzenia za zaprojektowanie, wybudowanie i przeniesienie własności hali produkcyjnej wraz z częścią biurową, a także za przeniesienie autorskich praw majątkowych oraz praw należnych do projektu (więcej informacji w pkt. 5.5 niniejszego raportu).
6. W dniu 11 kwietnia 2022 r. spółka Apator Metrix SA zawarła umowę z Landis+Gyr na dostawę inteligentnych gazomierzy w ramach masowego wdrożenia inteligentnych liczników w Belgii. Przetarg ogłoszony przez belgijskich operatorów sieci dystrybucyjnych (Fluvius, ORES, RESA i Sibelga), który został wygrany przez Landis+Gyr (Belgia) dotyczy kompleksowego rozwiązania typu „Dane Jako Usługa” (ang. DaaS, Data-as-a-Service), składającego się z centralnego systemu nadrzędnego oraz inteligentnych liczników mediów. W związku z powyższym Apator Metrix SA, jako partner Landis+Gyr w ramach zawartej umowy wynikającej z powyższego przetargu, dostarczy w latach 2023 – 2031 ok. 1 miliona inteligentnych gazomierzy iSMART2 o wartości ok. 65 mln euro (tj. ok. 300 mln zł, wg średniego kursu NBP z dnia 11.04.2022 r., 1 EUR= 4,6451 zł).
7. W dniu 22 kwietnia 2022 r. oferta spółki Apator SA została wybrana jako najkorzystniejsza w przetargu Tauron Dystrybucja na dostawy komunalnych 3-fazowych liczników energii elektrycznej o wartości 34,8 mln zł z możliwością zwiększenia zamówienia zgodnie z prawem opcji o 30%. Umowę w zakresie zadania 3 podpisano 31 maja 2022 r. Wartość umowy wynosi 18 mln zł netto i może zostać zwiększona w przypadku skorzystania przez TD z prawa opcji. W związku z powyższym całkowita wartość umowy może wynieść 23,4 mln zł. Realizacja dostaw w zakresie zamówienia podstawowego nastąpi w terminie 15 miesięcy od dnia zawarcia umowy. Równocześnie Zarząd Apator SA poinformował o odstąpieniu od podpisania umowy w zakresie zadania 4 z uwagi na poziom cenowy. Pierwsze dostawy w ramach podpisanej umowy odbyły się pod koniec lipca br.
8. W dniu 22 kwietnia 2022 r. oferta konsorcjum Apator SA oraz Griffin Group SA Energy Sp. k. została wybrana jako najkorzystniejsza w przetargu Tauron Dystrybucja SA na dostawy liczników zdalnego odczytu na obszarze Smart City Wrocław. Realizacja dostaw przewidywana jest w terminie do maja 2025 r. Umowa pomiędzy Konsorcjum a TD podpisana została 16 czerwca 2022 r. Wartość całej umowy wynosi 189 mln zł netto i może zostać zwiększona w przypadku skorzystania przez TD z prawa opcji polegającego na podwyższeniu zamówienia o 12%. Równocześnie Zarząd Apator SA poinformował o trwających negocjacjach dot. zapisów umowy wykonawczej pomiędzy Griffin Group SA Energy Sp. K.

Nazwa jednostki:	Grupa Apator		
Okres objęty sprawozdaniem finansowym:	01.01.2022 – 30.06.2022	Waluta sprawozdawcza:	złoty polski (PLN)
Poziom zaokrągleń:	wszystkie kwoty wyrażone są w tysiącach złotych polskich (o ile nie wskazano inaczej)		

- a Apator SA, w związku z czym wynagrodzenie dla Apator SA za zrealizowanie dostaw 1-fazowych i 3-fazowych liczników działających w technologii PLC jest szacowane na 18-20% wartości umowy Konsorcjum. Wynagrodzenie może zostać zwiększone o 16-18% w stosunku do wartości wynagrodzenia zamówienia podstawowego dla Apator SA w przypadku skorzystania z TD z prawa opcji.
9. W dniu 20 maja 2022 r. spółka Apator Powogaz SA dokonała zbycia całego pakietu akcji (tj. 18.018 szt.) spółki AO Teplovodomer z siedzibą w Rosji (stanowiących 50% kapitału zakładowego) za cenę 5 mln RUB, tj. ok. 75 tys. EUR (wg kursu Bank of Russia z 19.05.2022), to jest ok. 348 tys. zł.
 10. W dniu 23 maja 2022 r. Zarząd Apator SA poinformował o dokonanej zamianie 4.510 akcji imiennych uprzywilejowanych co do głosu w stosunku 1:4 na akcje zwykłe na okaziciela (bez uprzywilejowania). W wyniku tej zamiany obniżeniu uległa ogólna liczba głosów z 54.788.231 do 54.774.701. Powyższe akcje zostały zasymilowane i wprowadzone do obrotu giełdowego w dniu 23 maja 2022 roku. Po konwersji akcji, kapitał zakładowy spółki Apator SA wynosi 3.277.722,80 zł i składa się z 32.777.228 akcji o wartości nominalnej 0,10 zł każda, w tym z 7.332 491 akcji imiennych (uprzywilejowanych co do głosu w stosunku 1:4) oraz 25.444.737 akcji zwykłych na okaziciela.
 11. W dniu 23 maja 2022 r. Zarząd Apator SA poinformował o otrzymanym od Pana Tadeusza Sosgórnik zawiadomieniu w trybie art. 69 ust. 1 pkt 1 ustawy z dnia 29 lipca 2005 r. o ofercie publicznej i warunkach wprowadzenia instrumentów finansowych do zorganizowanego systemu obrotu oraz o spółkach publicznych o zwiększeniu dotychczas posiadanego udziału powyżej progu 10% ogólnej liczby głosów na walnym zgromadzeniu Apator SA. Zwiększenie udziałów nastąpiło w wyniku nabycia 50.000 akcji imiennych Apator SA. Przed nabyciem akcji pan Sosgórnik posiadał 1.466.738 akcji Apator SA, co stanowiło 4,48% udziału w kapitale zakładowym oraz 5.377.544 głosów z posiadanych akcji, stanowiących 9,82% ogólnej liczby głosów; po nabyciu akcji posiadał 1.516.738 akcji Spółki, co stanowi 4,63% udziału w jej kapitale zakładowym uprawniających do wykonania 5.577.544 głosów dających 10,18% ogólnej liczby głosów.
 12. W dniu 28 czerwca 2022 r. odbyło się Zwyczajne Walne Zgromadzenie Apator SA, które m.in. uchwaliło poziom dywidendy z zysku za rok 2021 w wysokości 0,50 zł brutto na akcje (więcej w pkt. 6.4.5).
 13. W dniu 29 czerwca 2022 r. Rada Nadzorcza Apator SA powołała z dniem 29 czerwca 2022 r. Zarząd Apator SA na nową wspólną 3-letnią kadencję, kończącą się z dniem odbycia Zwyczajnego Walnego Zgromadzenia Apator SA w 2025 roku. Od momentu powołania Zarząd Apator SA działa w dwuosobowym składzie: Arkadiusz Chmielewski – Prezes Zarządu, Dyrektor ds. Rozwoju Biznesu Grupy Apator oraz Tomasz Łątka – Członek Zarządu, Dyrektor Generalny Apator SA.
 14. W dniu 30 czerwca 2022 r. zawarty został aneks do Umowy Wieloproduktowej z 22 czerwca 2016 r. pomiędzy ING Bank Śląski SA a następującymi spółkami Grupy Apator: Apator SA, Apator Powogaz SA, Apator Metrix SA, FAP Pafal SA, Apator Rector Sp. z o.o., Apator Telemetria Sp. z o.o. Na mocy podpisanego aneksu nastąpiło wydłużenie okresu kredytowania na kolejne 3 lata oraz zwiększenie odnawialnego limitu kredytu przeznaczonego na bieżące finansowanie wymienionych spółek z kwoty 180 mln zł do 250 mln zł. Limit kredytowy może zostać wykorzystany w formie kredytów obrotowych, gwarancji bankowych, akredytyw oraz wykupu przez Bank wierzytelności. Oprocentowanie limitu oparte jest o stawkę WIBOR/EURIBOR 1M powiększoną o marżę banku.

W analizowanym okresie nie wystąpiły inne niż wyżej wymienione czynniki i zdarzenia, w tym o nietypowym charakterze, które miałyby istotny wpływ na wyniki Grupy Apator.

4.2. Wykaz zdarzeń po dniu bilansowym

Po dniu bilansowym nie wystąpiły żadne czynniki i zdarzenia, w tym o nietypowym charakterze, które miałyby istotny wpływ na wyniki Grupy Apator.

Nazwa jednostki:	Grupa Apator		
Okres objęty sprawozdaniem finansowym:	01.01.2022 – 30.06.2022	Waluta sprawozdawcza:	złoty polski (PLN)
Poziom zaokrąglenia:	wszystkie kwoty wyrażone są w tysiącach złotych polskich (o ile nie wskazano inaczej)		

5. Informacje dodatkowe

5.1. Kredyty, pożyczki, poręczenia, gwarancje

Stan kredytów i pożyczek Grupy Apator:

Wyszczególnienie	na dzień		Zmiana
	30.06.2022 r.	31.12.2021 r.	
Kredyty i pożyczki długoterminowe	42 298	35 980	6 318
Kredyty i pożyczki krótkoterminowe	225 126	175 448	49 678
Kredyty i pożyczki ogółem	267 424	211 428	55 996

5.1.1. Kredyty

Na dzień 30 czerwca 2022 roku stan istotnych umów kredytowych jest następujący:

1. Grupa Apator

Umowa wieloproduktowa z dnia 22 czerwca 2016 r.

W dniu 30 czerwca 2022 r. pomiędzy ING Bank Śląski SA a spółkami Grupy Apator: Apator SA, Apator Powogaz SA, Apator Metrix SA, FAP Pafal SA, Apator Rector Sp. z o.o., Apator Telemetria Sp. z o.o. zawarty został aneks do powyższej umowy, na mocy którego nastąpiło zwiększenie odnawialnego limitu kredytu przeznaczonego na bieżące finansowanie spółek z kwoty 180 mln zł do 250 mln zł. Termin spłaty kredytu przypada na dzień 30 czerwca 2025 r. Limit kredytowy może zostać wykorzystany w formie kredytów obrotowych, gwarancji bankowych, akredytyw oraz transakcji dyskontowych wykupu przez Bank wierzytelności w formie finansowania dostawców. W dniu 16 lutego 2022 r. zawarty został aneks na mocy, którego udostępniony został dodatkowy sublimit w wysokości 10 mln zł. wyłącznie dla spółki Apator SA. Sublimit udostępniony został w formie kredytu obrotowego o charakterze nieodnawialnym w PLN ze spłatą w 4 miesięcznych ratach począwszy od maja 2022 r. Oprocentowanie limitu oparte jest o stawkę WIBOR/EURIBOR 1M powiększoną o marżę banku.

Zabezpieczeniem Umowy są:

- zastawy rejestrowe na zapasach spółek o łącznej wartości 148,8 mln zł,
- zastawy rejestrowe na środkach trwałych spółek o łącznej wartości netto 31,1 mln zł,
- hipoteka na nieruchomości Apator SA do wartości 40 mln zł,
- cesja praw z polisy ubezpieczeniowej powyższych zabezpieczeń,
- weksle „in blanco” wraz z deklaracjami wekslowymi wystawione przez kredytobiorców.

Zobowiązania wynikające z przyznanego limitu obciążają spółki solidarnie, maksymalnie do kwoty 250 mln zł.

Na dzień 30 czerwca 2022 r. stan zadłużenia Grupy Apator z tytułu zawartej umowy wieloproduktowej wynosił:

- z tytułu wykorzystanych limitów kredytowych 168,6 mln zł,
- z tytułu kredytu nieodnawialnego 5 mln zł,
- z tytułu udzielonych gwarancji i akredytyw 4,6 mln zł,
- z tytułu finansowania dostawców 5,1 mln zł.

Nazwa jednostki:	Grupa Apator		
Okres objęty sprawozdaniem finansowym:	01.01.2022 – 30.06.2022	Waluta sprawozdawcza:	złoty polski (PLN)
Poziom zaokrąglenia:	wszystkie kwoty wyrażone są w tysiącach złotych polskich (o ile nie wskazano inaczej)		

2. Spółka Apator SA:

- a) posiada kredyt w Banku Handlowym SA na kwotę 10 mln zł przeznaczony na bieżące finansowanie działalności gospodarczej Spółki. W dniu 24 marca 2022 r. zawarty został aneks do umowy, na mocy którego wydłużony został okres kredytowania do dnia 22 marca 2023 r. Oprocentowanie kredytu ustalone zostało według zmiennej stopy procentowej równej stawce WIBOR dla depozytów 3-miesięcznych powiększonej o marżę banku. Spłatę kredytu zabezpiecza zastaw rejestrowy na środkach trwałych Spółki o wartości 8,4 mln zł oraz z cesją praw z polisy ubezpieczeniowej. Na dzień 30 czerwca 2022 r. poziom wykorzystanego kredytu wynosił 9,6 mln zł.
- b) w dniu 13 sierpnia 2021 r. zawarła z Bankiem Handlowym SA umowę o kredyt długoterminowy (akwizycyjny) na kwotę 13 mln zł. Kredyt przeznaczony jest na sfinansowanie zakupu udziałów od mniejszościowych udziałowców spółki Apator Telemetry sp. z o.o. Oprocentowanie kredytu ustalone zostało według zmiennej stopy procentowej równej stawce WIBOR dla depozytów 3-miesięcznych powiększonej o marżę banku. Spłata kredytu następuje w równych kwartalnych ratach, a termin ostatecznej przypada na dzień 9 sierpnia 2024 r. Spłatę kredytu zabezpiecza zastaw rejestrowy na środkach trwałych do kwoty 2,8 mln zł wraz z cesją praw z polisy ubezpieczeniowej mienia od wszystkich ryzyk, zastaw rejestrowy na przejmowanych udziałach do kwoty 12,1 mln zł oraz oświadczenie o poddaniu się egzekucji w trybie art. 777 k.c. do kwoty 15,6 mln zł. W dniu 29 czerwca 2022 r. zawarty został aneks, na mocy którego dokonano przewalutowania pozostałej do spłaty części kredytu na walutę EUR. Kredyt po przewalutowaniu oprocentowany jest wg zmiennej stopy procentowej równej stawce EURIBOR dla depozytów 3-miesięcznych powiększonych o marżę banku. Na dzień 30 czerwca 2022 r. do spłaty kredytu pozostała kwota 2 mln euro.
- c) posiada umowę faktoringu pełnego zawartą z ING Commercial Finance Polska S.A. z limitem do kwoty 10 mln zł. przeznaczoną na finansowanie bieżącej działalności. Umowa obowiązuje do dnia 21 października 2022 r. Oprocentowanie finansowania ustalone zostało według zmiennej stopy procentowej równej stawce WIBOR 1M powiększonej o marżę banku. Zabezpieczeniem umowy jest weksel in blanco. Na dzień 30 czerwca 2022 r. wartość wykorzystanego finansowania wynosiła 1,5 mln zł.

3. Spółka Apator Metrix SA posiada kredyt długoterminowy (inwestycyjny) na zakup udziałów GWi zaciągnięty w Banku Millennium SA. Wysokość kredytu wynosiła 22,1 mln zł. Kredyt udzielony jest na okres do 31.12.2022 r. Oprocentowanie kredytu ustalone zostało według zmiennej stopy procentowej równej stawce WIBOR dla depozytów 3-miesięcznych powiększonej o marżę banku. Spłatę kredytu zabezpiecza hipoteka kaucyjna do kwoty 23,3 mln zł na nieruchomości spółki położonej w Tczewie, przewłaszczenie środków trwałych o łącznej wartości min. 2,4 mln zł, cesja praw z polisy ubezpieczeniowej mienia od wszystkich ryzyk, zastaw na rachunkach bankowych oraz oświadczenie o poddaniu się egzekucji w trybie art. 777 k.c. do kwoty 31,7 mln zł. Na dzień 30 czerwca 2022 r. stan udzielonego kredytu wynosił 2,1 mln zł.

4. Spółka GWi Ltd. posiada kredyt w rachunku bieżącym zaciągnięty w dniu 8 września 2017 r. w banku CITI Londyn na kwotę 4 mln GBP. Kredyt został zaciągnięty na spłatę pożyczki od BI Group PLC i Apator Metrix SA, co było związane z wcześniejszym wykupem pozostałych 50% udziałów GWi przez Apator Metrix SA w 2017 r. Termin spłaty kredytu jest rokrocznie odnawiany. Zabezpieczeniem spłaty kredytu jest poręczenie Apator Metrix SA w formie gwarancji bankowej na kwotę 4 mln GBP (tj. 22,6 mln zł wg kursu sprzedaży ING z dnia 30 czerwca 2022 r. dla waluty GBP = 5,6601) oraz oświadczenie o poddaniu się egzekucji w trybie art. 777 k.c. do kwoty 4,8 mln GBP (tj. 27,2 mln zł wg kursu sprzedaży ING z dnia 30 czerwca 2022 r. dla waluty GBP = 5,6601). Oprocentowanie kredytu ustalone jest według zmiennej stopy SONIA powiększonej o marżę banku. Na dzień 30 czerwca 2022 r. stan udzielonego kredytu wynosił 4 mln GBP (tj. 21,8 mln zł wg średniego kursu NBP z dnia 30 czerwca 2022 r. dla waluty GBP = 5,4429 zł).

Nazwa jednostki:	Grupa Apator		
Okres objęty sprawozdaniem finansowym:	01.01.2022 – 30.06.2022	Waluta sprawozdawcza:	złoty polski (PLN)
Poziom zaokrąglenie:	wszystkie kwoty wyrażone są w tysiącach złotych polskich (o ile nie wskazano inaczej)		

5. Spółka Apator Powogaz SA:

- a) w dniu 4 grudnia 2020 r. zawarła z bankiem PKO Bank Polski SA z siedzibą w Warszawie Umowę kredytu inwestycyjnego w wysokości 39,1 mln zł z możliwością zwiększenia do kwoty 41 mln zł. W dniu 6 maja 2022 r. zawarty został aneks zwiększający kwotę finansowania o 0,9 mln zł. Kredyt przeznaczony jest sfinansowanie nabycia gruntów oraz budowy nowoczesnego zakładu produkcyjnego w Jaryszkach (obręb ewidencyjny Żernik k/Poznań), na podstawie zawartej umowy z Generalnym Wykonawcą. Oprocentowanie ustalone jest w wysokości:

- do kwoty 39,1 mln zł – oprocentowanie stałe w wysokości 1,3% p.a. powiększone o marżę Banku,
- powyżej kwoty 39,1 mln zł, a maksymalnie do 41,9 mln zł – oprocentowanie wg zmiennej stopy procentowej WIBOR 1M powiększonej o marżę Banku.

Na dzień 30 czerwca 2022 r. zabezpieczeniem kredytu jest:

- weksel in blanco wraz z deklaracją wekslową,
- zastaw rejestrowy (ustanowiony w dniu 8 stycznia 2021 r.) na 3,6 mln sztuk akcji na okaziciela Apator SA będących w posiadaniu Apator Mining Sp. z o.o. do najwyższej sumy zabezpieczenia 61,5 mln zł wraz z blokadą akcji o łącznej wartości nie mniejszej niż 120% wartości przyszłej nieruchomości (zastaw będzie utrzymany do dnia ustanowienia hipoteki umownej na nabywanych gruntach i budowanej nieruchomości w Jaryszkach/gm. Żerniki).

Okres spłaty kredytu ustalony jest na okres od 31 lipca 2022 r. do 4 grudnia 2030 r. Na dzień 30 czerwca 2022 r. zadłużenie z tytułu powyższego kredytu wynosiło 41,9 mln zł.

- b) posiada kredyt w mBank SA na kwotę 10 mln zł przeznaczony na bieżące finansowanie działalności gospodarczej spółki z okresem spłaty do dnia 11 sierpnia 2022 r. Oprocentowanie kredytu ustalone zostało według zmiennej stopy procentowej, w zależności od wykorzystania, równej stawce WIBOR ON lub EURIBOR ON powiększonej o marżę banku. Spłatę kredytu zabezpiecza weksel in blanco. Na dzień 30 czerwca 2022 r. wartość wykorzystanego kredytu wynosiła 9,1 mln zł. W dniu 4 sierpnia br. podpisano aneks do powyższej umowy przedłużający okres spłaty zadłużenia do 28 września 2023 r. Oprocentowanie aneksowanego kredytu ustalone zostało według zmiennej stopy procentowej równej stawce WIBOR ON powiększonej o marżę banku. Zabezpieczenie kredytu nie uległo zmianie.
- c) posiada umowę faktoringu zawartą z Santander Faktoring Sp. z o.o. z limitem do kwoty 15 mln zł z przeznaczeniem na finansowanie dostawców. Umowa jest zawarta na okres od 19 września 2019 r. do 30 czerwca 2023 r. Oprocentowanie ustalane jest wg zmiennej stopy procentowej równej WIBOR 1M powiększonej o marżę banku. Zabezpieczenie finansowania stanowią weksel in blanco oraz oświadczenie o poddaniu się egzekucji w trybie art. 777 k.c. do kwoty 22,5 mln zł. Na dzień 30 czerwca 2022 r. wysokość wykorzystanego finansowania wynosiła 13,2 mln zł.
- d) posiada umowę faktoringu zawartą z ING Commercial Finance Polska S.A. z limitem do kwoty 4,5 mln zł. przeznaczoną na finansowanie bieżącej działalności z terminem obowiązywania do 12 marca 2023 r. Oprocentowanie finansowania ustalone zostało według zmiennej stopy procentowej, w zależności od wykorzystania, równej stawce WIBOR 1M lub EURIBOR 1M powiększonej o marżę banku. Zabezpieczeniem umowy jest weksel in blanco. Na dzień 30 czerwca 2022 r. wartość wykorzystanego finansowania wynosiło 3,8 mln zł.

Nazwa jednostki:	Grupa Apator		
Okres objęty sprawozdaniem finansowym:	01.01.2022 – 30.06.2022	Waluta sprawozdawcza:	złoty polski (PLN)
Poziom zaokrąglenia:	wszystkie kwoty wyrażone są w tysiącach złotych polskich (o ile nie wskazano inaczej)		

6. Spółka Apator Metra posiada kredyt w Raiffeisenbank, a.s. w wysokości 30 mln CZK, którego celem jest finansowanie bieżącej działalności gospodarczej. Umowa zawarta jest na czas nieokreślony. Oprocentowanie kredytu ustalone zostało w oparciu o zmienną stopę 1D PRIDOR powiększoną o marżę Banku. Zabezpieczeniem kredytu jest zastaw na nieruchomości w wysokości 50 mln CZK (tj. 9,5 mln zł wg średniego kursu NBP z dnia 30 czerwca 2022 r. dla waluty CZK = 0,1892 PLN) wraz z cesją praw z polisy ubezpieczeniowej mienia od wszystkich ryzyk. Na dzień 30 czerwca 2022 r. wykorzystanie kredytu wynosiło 3,5 mln CZK (0,7 mln zł).
7. Spółka Apator Telemetry Sp. z o.o. w dniu 24 marca 2022 r. zawarła z mBank SA umowę kredytu elektronicznego z przeznaczeniem na finansowanie dostawców, której limit wynosi 7 mln zł. Oprocentowanie finansowania ustalone zostało według zmiennej stopy procentowej, w zależności od wykorzystania równej stawce WIBOR 1M lub EURIBOR 1M powiększonej o marżę banku. Zabezpieczeniem umowy jest weksel in blanco. Na dzień 30 czerwca 2022 r. wartość wykorzystanego finansowania wynosiła 4 mln zł.

W I półroczu 2022 r. żaden bank nie wypowiedział spółkom Grupy Apator umowy kredytowej, a spółki Grupy Apator terminowo wywiązywały się z zobowiązań wynikających z zawartych umów kredytowych.

5.1.2. Pożyczki

W I półroczu 2022 r. spółki Grupy Apator nie udzielały pożyczek podmiotom spoza Grupy.

Stan udzielonych i otrzymanych pożyczek spółek Grupy Apator na dzień 30 czerwca 2022 r. przedstawia się następująco:

- Spółka Apator Powogaz SA posiada należność z tytułu skonsolidowanej pożyczki w wysokości 1,5 mln EUR udzielonej podmiotowi zależnemu spółce Apator Miitors ApS. Nominalna stopa oprocentowania pożyczki wynosi 2%. 20 listopada 2020 r. Spółka Apator Powogaz podpisała z Apator Miitors Aps aneks wydłużający okres spłaty pożyczki do końca 2029 roku. Na dzień 30 czerwca 2022 r. wysokość pozostałej do spłacenia pożyczki (wraz z odsetkami) wynosiła 1,5 mln EUR (tj. 7 mln PLN wg średniego kursu NBP z dnia 30 czerwca 2022 r. dla waluty EUR = 4,6806). Odsetki za 2022 r. uregulowane zostały w styczniu 2022 roku.

5.1.3. Poręczenia i gwarancje

W I półroczu 2022 r. spółki Grupy Apator nie udzielały poręczeń podmiotom spoza Grupy.

Stan udzielonych poręczeń i gwarancji na dzień 30 czerwca 2022 r. jest następujący:

1. Spółka Apator SA:

- warunkowe poręczenie zapłaty z tytułu zawartych trzech umów leasingowych na zakup środków trwałych pomiędzy Apator Rector Sp. z o.o. a mLeasing Sp. z o.o. w łącznej wysokości 0,7 mln zł z maksymalnym okresem obowiązywania do dnia 14 grudnia 2024 r. Prowizja z tytułu udzielonego poręczenia naliczana jest w okresach kwartalnych w oparciu o stawkę 1,2% p.a.

2. Spółka zależna Apator Metrix SA:

- gwarancja dla spółki zależnej George Wilson Industries Ltd. (GWi) do maksymalnej kwoty 4 mln GBP, (tj. 22,6 mln zł wg kursu sprzedaży GBP w banku ING z dnia 30 czerwca 2022 r. równego 1 GBP = 5,6601 PLN) na okres do 31 października 2022 r. Gwarancja zabezpiecza kredyt udzielony GWi przez Bank Citi na spłatę m.in. pożyczek udzielonych wcześniej przez NIG i Apator Metrix SA. Gwarancja ta wystawiona została na podstawie umowy rewolwingowej zawartej pomiędzy Apator Metrix SA i Citi Handlowy. Prowizja z tytułu udzielenia gwarancji wynosi 0,5% p.a.

Nazwa jednostki:	Grupa Apator		
Okres objęty sprawozdaniem finansowym:	01.01.2022 – 30.06.2022	Waluta sprawozdawcza:	złoty polski (PLN)
Poziom zaokrąglenie:	wszystkie kwoty wyrażone są w tysiącach złotych polskich (o ile nie wskazano inaczej)		

Na dzień 30 czerwca 2022 r. Grupa Apator posiadała także aktywne gwarancje wystawione przez ubezpieczycieli i banki, opisane w notce 7.22 skonsolidowanego sprawozdania finansowego za H1 2022.

5.2. Postępowania toczące się przed sądem, organem arbitrażowym lub administracją publiczną

Prowadzone postępowania (w tym dwa lub więcej postępowań) dotyczące zobowiązań lub wierzytelności spółki Apator SA toczące się przed sądem, organem właściwym dla postępowania arbitrażowego lub organem administracji publicznej dotyczące Emitenta i spółek z Grupy Kapitałowej nie należą do istotnych.

5.3. Transakcje z jednostkami powiązanymi

Pomiędzy spółkami wchodzącymi w skład Grupy Apator realizowana jest współpraca w obszarach biznesowych, w zakresie działalności finansowej oraz w zakresie funkcji wsparcia (głównie IT). W ramach tej współpracy w I półroczu 2022 roku, podobnie jak w okresach wcześniejszych, ani spółka Apator SA ani żadna inna jednostka od niej zależna nie zawierały transakcji z podmiotami powiązanymi, które byłyby zawarte na warunkach innych niż rynkowe.

5.4. Jednostki podlegające konsolidacji na dzień 30 czerwca 2022 r.

- podmiot dominujący: Apator SA, który działa w segmencie Energii Elektrycznej w liniach aparatury łączeniowej, opomiarowania energii elektrycznej oraz automatyki,
- jednostki zależne (bezpośrednio i pośrednio) objęte konsolidacją metodą pełną:

Segment	Linia biznesowa	Firma	Siedziba	Udział w kapitale	Powiązanie z Apator SA
Energia Elektryczna (EE)	Opomiarowanie energii elektrycznej	FAP Pafal SA	Świdnica	100%	Spółka zależna od Apator SA
	ICT	Apator Rector Sp. z o. o.	Zielona Góra	100%	Spółka zależna od Apator SA
	Handel aparaturą górnictw (działalność o niewielkim rozmiarze - nie jest linią biznesową)	Apator Mining Sp. z o. o.	Katowice	100%	Spółka zależna od Apator SA
Energia Elektryczna/ Gaz	Opomiarowanie energii elektrycznej i gazu	Apator GmbH	Berlin (Niemcy)	100%	Spółka zależna od Apator SA
Gaz	-	Apator Metrix SA	Tczew	100%	Spółka zależna od Apator SA
		GW Ltd.	Coventry (Wielka Brytania)	100%	Zależna pośrednio od Apator SA przez Apator Metrix SA Udział pośredni przez Apator Metrix SA

Nazwa jednostki:	Grupa Apator		
Okres objęty sprawozdaniem finansowym:	01.01.2022 – 30.06.2022	Waluta sprawozdawcza:	złoty polski (PLN)
Poziom zaokrąglenia:	wszystkie kwoty wyrażone są w tysiącach złotych polskich (o ile nie wskazano inaczej)		

Segment	Linia biznesowa	Firma	Siedziba	Udział w kapitale	Powiązanie z Apator SA
Woda i Ciepło (W&H)	-	Apator Powogaz SA	Jaryszki	100%	Spółka zależna od Apator SA
		Apator Metra s. r. o.	Sumperk (Czechy)	100%	Zależna pośrednio od Apator SA przez Apator Powogaz SA Udział pośredni poprzez Apator Powogaz SA
		Apator Miitors ApS	Aarhus (Dania)	100%	Zależna pośrednio od Apator SA przez Apator Powogaz SA Udział pośredni przez Apator Powogaz SA
		Apator Telemetria Sp. z o. o.	Słupsk	92,69%	Zależna bezpośrednio od Apator SA w 20,8% oraz zależna pośrednio przez Apator Powogaz SA w 71,89%

oraz następująca jednostka stowarzyszona wyceniana z zastosowaniem metody praw własności:

Segment	Linia biznesowa	Firma	Siedziba	Udział w kapitale	Powiązanie z Apator SA
Gaz	-	INDA d.o.o.	Lublana (Słowenia)	35%	Stowarzyszona z Apator SA poprzez Apator Metrix SA Udział pośredni poprzez GWI Ltd.

5.5. Zmiany w organizacji Grupy Apator

Przejęcia

Nabycie udziałów Apator Telemetria Sp. z o.o.

W dniu 21 stycznia 2022 r. spółka zależna Apator Powogaz SA nabyła 248 udziałów od dwóch osób fizycznych (wspólników Apator Telemetria Sp. z o.o.) za łączną cenę 5,9 mln zł. W związku z powyższym, spółka zależna Apator Powogaz SA posiada obecnie 71,89% udziału w kapitale zakładowym Apator Telemetria Sp. z o. o. oraz 71,89% udziału w ogólnej liczbie głosów.

Po uwzględnieniu powyższej transakcji, Apator SA oraz Apator Powogaz SA posiadają łącznie 92,69% udziału w kapitale zakładowym Apator Telemetria Sp. z o. o. oraz 92,69% udziału w ogólnej liczbie głosów.

Apator Telemetria Sp. z o.o., która wchodzi w skład Grupy Kapitałowej od 2009 r., stanowi jedno z głównych zapleczy R&D Grupy Apator. W związku z jej istotnym znaczeniem dla rozwoju oferty produktowej i systemów zdalnego odczytu podjęto decyzję o zwiększeniu zaangażowania kapitałowego w tej spółce.

Połączenia

Połączenie spółek Apator SA z Apator Elkomtech SA

W dniu 3 stycznia 2022 r. Sąd Rejonowy w Toruniu, VII Wydział Gospodarczy Krajowego Rejestru Sądowego, dokonał wpisu połączenia spółki Apator SA z siedzibą w Toruniu ze spółką zależną Apator Elkomtech SA z siedzibą w Łodzi. Z uwagi na fakt, iż Apator SA był właścicielem 100% akcji spółki Apator Elkomtech SA, połączenie odbyło się w ramach procedury uproszczonej na podstawie art. 516 § 6 k.s.h., bez podwyższania kapitału zakładowego Emitenta, a także bez wydania nowych akcji.

Nazwa jednostki:	Grupa Apator		
Okres objęty sprawozdaniem finansowym:	01.01.2022 – 30.06.2022	Waluta sprawozdawcza:	złoty polski (PLN)
Poziom zaokrąglenia:	wszystkie kwoty wyrażone są w tysiącach złotych polskich (o ile nie wskazano inaczej)		

Połączenie nastąpiło w trybie art. 492 § 1 pkt 1 Kodeksu spółek handlowych poprzez przeniesienie całego majątku Apator Elkomtech SA na Apator SA. Z dniem wpisu połączenia do rejestru przedsiębiorców Krajowego Rejestru Sądowego Apator SA wstąpił we wszystkie prawa i obowiązki Apator Elkomtech SA. W związku z powyższym, od dnia 3 stycznia 2022 r. spółka Apator Elkomtech SA, wraz ze swoimi oddziałami, znajduje się w strukturach Apator SA.

Apator Elkomtech SA specjalizowała się w wytwarzaniu systemów sterowania i nadzoru klasy SCADA oraz specjalistycznych urządzeń wspomagających zarządzanie siecią elektroenergetyczną. Spółkę tworzyły połączone zasoby z lokalizacji: Łódź (siedziba), Toruń (dawny Apator Control sp. z o.o., włączony do Apator Elkomtech SA w 2019 r.) oraz Poznań, czyli przejęty zespół IT z Atrem SA (który zasilił szeregi spółki w 2020 r.), co pozwoliło rozszerzyć kompetencje i ofertę linii w zakresie urządzeń i software'u dla sektora gazu.

Włączenie Apator Elkomtech SA do Apator SA stanowi kolejny etap konsolidacji segmentu Energii Elektrycznej zaplanowanej w strategii biznesowej Grupy Apator. Działanie to pozwala rozwijać kompleksowe rozwiązania dla rynku (hardware + ICT), a także w pełni wykorzystać nowe szanse rynkowe w obszarach OZE oraz efektywności energetycznej.

Zbycia

Zbycie akcji AO Teplovodomer

W dniu 20 maja 2022 r. spółka Apator Powogaz SA dokonała zbycia całego pakietu akcji (tj. 18.018 szt.) spółki AO Teplovodomer z siedzibą w Rosji (stanowiących 50% kapitału zakładowego) za cenę 5 mln RUB, tj. ok. 75 tys. EUR (wg kursu Bank of Russia z 19.05.2022 r.), to jest ok. 348 tys. zł. Na dzień 30 kwietnia 2022 r. wartość księgowa w sprawozdaniu finansowym Apator Powogaz SA sprzedanych akcji wynosiła 314 tys. zł, natomiast wycena w sprawozdaniu skonsolidowanym Grupy Apator wynosiła 717 tys. zł.

Relokacje - reorganizacja aktywów Grupy Apator w kierunku wzrostu ich efektywności

Relokacja Apator Powogaz SA do Jaryszek k. Poznania

W dniu 9 marca 2022 r. spółka Apator Powogaz SA zawarła umowę przyrzeczoną nabycia nieruchomości wraz z nowo wybudowanym zakładem produkcyjnym w miejscowości Jaryszek (gmina Żerniki, powiat poznański), do którego w drugim kwartale br. nastąpiła relokacja działalności spółki. Wartość Umowy wynosi 52,3 mln zł netto, w tym:

- 6,4 mln zł netto jako cena za nabywane nieruchomości gruntowe,
- 45,9 mln zł netto tytułem wynagrodzenia za zaprojektowanie, wybudowanie i przeniesienie własności hali produkcyjnej wraz z częścią biurową, a także za przeniesienie autorskich praw majątkowych oraz praw zależnych do projektu.

Relokacja Apator Powogaz SA jest kluczowym czynnikiem wpływającym na rozwój i przyszłe wyniki segmentu Woda i Ciepło. Przeniesienie działalności wytwórczej spółki do nowoczesnej fabryki pozwoli na dalszą automatyzację procesów produkcyjnych, wdrożenie najwyższych standardów jakości wyrobów oraz znaczące zwiększenie efektywności i mocy wytwórczych. Skala produkcji największej grupy asortymentowej spółki – wodomierzy, w perspektywie 2025 r. osiągnie poziom 4 mln szt. rocznie, co oznacza wzrost o ok. 40% w porównaniu do roku 2021. Zdecydowanie wzrosną także wolumeny w pozostałych grupach asortymentowych.

Relokacja Apator Telemetry Sp. z o.o. w Słupsku

Spółka Apator Telemetry Sp. z o.o. zawarła z Pomorską Agencją Rozwoju Regionalnego SA umowę najmu nowo wybudowanego budynku produkcyjnego z zapleczem biurowo-socjalnym na terenie Słupskiej Specjalnej Strefy Ekonomicznej. Relokacja działalności odbyła się na przełomie lipca i sierpnia br. Nowa hala produkcyjna zagwarantuje zwiększenie powierzchni użytkowej i wyskalowanie potencjału

Nazwa jednostki:	Grupa Apator		
Okres objęty sprawozdaniem finansowym:	01.01.2022 – 30.06.2022	Waluta sprawozdawcza:	złoty polski (PLN)
Poziom zaokrąglenia:	wszystkie kwoty wyrażone są w tysiącach złotych polskich (o ile nie wskazano inaczej)		

produkcyjnego oraz poprawę wydajności i efektywności produkcji również pod potrzeby większej skali produkcji w Apator Powogaz SA. Spółka Apator Telemetry Sp. z o.o. poza prowadzeniem kluczowej dla Grupy Apator działalności R&D i rozwojem systemów zdalnego odczytu, produkuje także m.in. nakładki radiowe do wodomierzy oraz ciepłomierze.

Relokacja i reorganizacja GWi Ltd. w Wielkiej Brytanii

W celu optymalizacji kosztów i poprawy efektywności funkcjonowania brytyjskiej spółki George Wilson Industries (GWi) Ltd. (siedziba w Coventry, Wielka Brytania), która jest spółką zależną od Apator Metrix SA i również działa w branży opomiarowania gazu, podjęto decyzję o:

- relokacji do hali o mniejszej powierzchni (optymalnie zeskalowany obiekt na potrzeby spółki) w Coventry w pobliżu obecnej lokalizacji,
- reorganizacji jej działalności poprzez przeniesienie produkcji gazomierzy smart oraz gazomierzy przemysłowych do Apator Metrix SA w Tczewie.

Relokacja spółki do nowej siedziby odbyła się w okresie lipiec – sierpień br.

W spółce GWi Ltd. pozostanie produkcja regulatorów gazu i działalność dystrybucyjna. Dodatkowo, spółka GWi Ltd. jest autoryzowanym przez NMO (*National Measurement Office*) centrum napraw i ponownej legalizacji (*ang. refurbishment*) gazomierzy używanych w Wielkiej Brytanii, co stanowi również jej istotne źródło przychodów.

Poza wyżej wymienionymi, w pierwszym półroczu 2022 r. nie nastąpiły inne zmiany w strukturze jednostki gospodarczej, w tym w wyniku połączenia jednostek gospodarczych, przejęcia lub sprzedaży jednostek Grupy Kapitałowej Emitenta, inwestycji długoterminowych, podziału i restrukturyzacji.

Nazwa jednostki:	Grupa Apator		
Okres objęty sprawozdaniem finansowym:	01.01.2022 – 30.06.2022	Waluta sprawozdawcza:	złoty polski (PLN)
Poziom zaokrągleń:	wszystkie kwoty wyrażone są w tysiącach złotych polskich (o ile nie wskazano inaczej)		

6. Jednostka dominująca – Apator SA

Na podstawie § 62 ust. 6 Rozporządzenia Ministra Finansów w sprawie informacji bieżących i okresowych, Spółka przygotowała sprawozdanie Zarządu z działalności jednostki dominującej Apator SA oraz Grupy Kapitałowej oraz odpowiednio ich oświadczenia w formie jednego dokumentu. Pozostałe wymagane elementy sprawozdania na temat działalności Spółki nieuwzględnione w rozdziale 6 są tożsame z niniejszym sprawozdaniem Zarządu z działalności Grupy Apator.

6.1. Działalność Apator SA

W ramach modelu biznesowego działalność Apator SA zaliczana jest do segmentu Energii Elektrycznej i podzielona jest na trzy linie biznesowe: opomiarowanie energii elektrycznej, aparatura łączeniowa oraz automatyka*.

<div>Segment biznesowy</div> <div>energia elektryczna</div>			
Linia biznesowa	 opomiarowanie energii elektrycznej	 aparatura łączeniowa	 automatyka
Rozwiązania	Liczniki energii elektrycznej: <ul style="list-style-type: none"> inteligentne, w tym liczniki dla OZE komunalne przedpłatowe przemysłowe Systemy odczytowe  Licznik smartESOX pro dla OZE  Licznik inteligentny Otus 3	Urządzenia do rozdziału energii: <ul style="list-style-type: none"> rozłączniki, w tym dla rozwiązań dla OZE podstawy bezpiecznikowe łączniki Systemy monitorowania rozdzielni  Rozłącznik listwowy ARS dla farm PV  Rozłącznik izolacyjny Compass	Urządzenia smart i automatyka zabezpieczeniowa: <ul style="list-style-type: none"> sterowniki smart WN/SN/nn zabezpieczenia sieci SN zabezpieczenia WN automatyki stacyjne wskaźniki przepływu prądu zwarciovego Telemechanika  MST 2 Automatyka w przemyśle Oprogramowanie SCADA Cyfrowy system nadzoru OZE  Zabezpieczenie BELplus OZE
Główni klienci	Zakłady energetyczne (OSD)	Hurtownie elektroenergetyczne, przedsiębiorstwa elektromontażowe i elektroinstalacyjne	Zakłady energetyczne, budownictwo, przemysł, farmy fotowoltaiczne i wiatrowe, klastry i spółdzielnie energetyczne, inni uczestnicy sektora OZE
Główne rynki	Polska, Niemcy, Litwa	Polska, Brazylia, Rumunia, Niemcy, Litwa, Izrael	Polska
Skala sprzedaży w H1 2022 r.	90,1 mln zł	62,6 mln zł	22,0 mln zł
Udział linii w sprzedaży ogółem	51,6%	35,8%	12,6%
Udział eksportu w przychodach linii	24,9%	37,3%	0,0%

*) W wyniku przejęcia pod koniec 2020 r. zorganizowanej części przedsiębiorstwa Atrem SA, Apator SA (wówczas jeszcze Apator Elkomtech SA) rozszerzył swoją ofertę software'u o rozwiązania w obszarze zaawansowanych systemów informatycznych dla gazownictwa. W związku z powyższym część przychodów związana z działalnością dla sektora gazowniczego klasyfikowana jest do segmentu Gaz. Z uwagi na nieznaczny udział tych przychodów w całkowitej sprzedaży spółki Apator SA, w powyższej tabeli nie wyodrębniano ich jako oddzielnej kategorii.

Nazwa jednostki:	Grupa Apator		
Okres objęty sprawozdaniem finansowym:	01.01.2022 – 30.06.2022	Waluta sprawozdawcza:	złoty polski (PLN)
Poziom zaokrągleń:	wszystkie kwoty wyrażone są w tysiącach złotych polskich (o ile nie wskazano inaczej)		

6.2. Wyniki finansowe

W H1 2022 r. spółka Apator SA uzyskała następujące wyniki finansowe:

Wyszczególnienie*	H1 2022 r. (tys. zł)	H1 2021 r. (tys. zł)	Zmiana r/r (tys. zł)	Dynamika (%)
Przychody ze sprzedaży, w tym:	174 631	145 152	29 479	120,3%
<i>kraj</i>	128 843	107 586	21 257	119,8%
<i>eksport</i>	45 788	37 566	8 222	121,9%
Koszt własny sprzedaży	146 283	123 109	23 174	118,8%
Zysk brutto ze sprzedaży	28 348	22 043	6 305	128,6%
Koszty sprzedaży	6 286	3 295	2 991	190,8%
Koszty ogólnego zarządu	26 726	19 816	6 910	134,9%
Zysk ze sprzedaży	- 4 664	- 1 068	- 3 596	436,7%
Wynik na pozostałej działalności operacyjnej	649	1 534	- 885	42,3%
Zysk z działalności operacyjnej	- 4 015	466	- 4 481	-
EBITDA	8 937	9 598	- 661	93,1%
Wynik na działalności finansowej	26 423	30 057	- 3 634	87,9%
Zysk przed opodatkowaniem	22 408	30 523	- 8 115	73,4%
Bieżący podatek dochodowy	- 1 167	- 1 392	225	83,8%
Odroczony podatek dochodowy	1 197	- 901	2 098	-
Zysk netto	22 438	28 230	- 5 792	79,5%
Wskaźniki rentowności:				
Marża zysku brutto ze sprzedaży	16,2%	15,2%		
Marża zysku ze sprzedaży	- 2,7%	- 0,7%		
Marża EBITDA	5,1%	6,6%		
Marża zysku netto	12,8%	19,4%		

*) W związku z połączeniem z początkiem 2022 r. spółek Apator SA i Apator Elkomtech SA porównywalność zaprezentowanych w tabeli danych jest ograniczona. Dane za H1 2021 r. dotyczą spółki Apator SA w kształcie, w jakim wówczas działała, dane za H1 2022 r. spółki Apator SA po połączeniu ze spółką zależną Apator Elkomtech SA. Dane w pełni porównywalne zostały zaprezentowane w Podsumowaniu wyników finansowych Grupy Apator w pkt 2 Sprawozdania oraz w tabeli poniżej.

Wyszczególnienie*	H1 2022 r. (tys. zł)	H1 2021 r. (tys. zł)	Zmiana r/r (tys. zł)	Dynamika (%)
Przychody ze sprzedaży, w tym:	174 631	171 792	2 839	101,7%
<i>kraj</i>	128 843	133 924	-5 081	96,2%
<i>eksport</i>	45 788	37 868	7 920	120,9%
Koszt własny sprzedaży	146 283	141 621	4 662	103,3%
Zysk brutto ze sprzedaży	28 348	30 171	-1 823	94,0%
Koszty sprzedaży	6 286	5 722	564	109,8%
Koszty ogólnego zarządu	26 726	24 025	2 701	111,2%
Zysk ze sprzedaży	- 4 664	424	-5 088	-
Wynik na pozostałej działalności operacyjnej	649	1 390	-741	46,7%
Zysk z działalności operacyjnej	- 4 015	1 814	-5 829	-
EBITDA	8 937	13 114	-4 177	68,1%
Wynik na działalności finansowej	26 423	27 018	- 595	97,8%
Zysk przed opodatkowaniem	22 408	28 832	-6 424	77,7%
Bieżący podatek dochodowy	- 1 167	-1 717	550	68,0%
Odroczony podatek dochodowy	1 197	-921	2 118	-
Zysk netto	22 438	26 194	-3 756	85,7%
Wskaźniki rentowności:				
Marża zysku brutto ze sprzedaży	16,2%	17,6%		
Marża zysku ze sprzedaży	- 2,7%	0,2%		
Marża EBITDA	5,1%	7,6%		

Nazwa jednostki:	Grupa Apator		
Okres objęty sprawozdaniem finansowym:	01.01.2022 – 30.06.2022	Waluta sprawozdawcza:	złoty polski (PLN)
Poziom zaokrąglenia:	wszystkie kwoty wyrażone są w tysiącach złotych polskich (o ile nie wskazano inaczej)		

Wyszczególnienie*	H1 2022 r. (tys. zł)	H1 2021 r. (tys. zł)	Zmiana r/r (tys. zł)	Dynamika (%)
Marża zysku netto	12,8%	15,2%		

*) Dane Apator SA i Elkomtech za H1 2021 r. ujęte łącznie

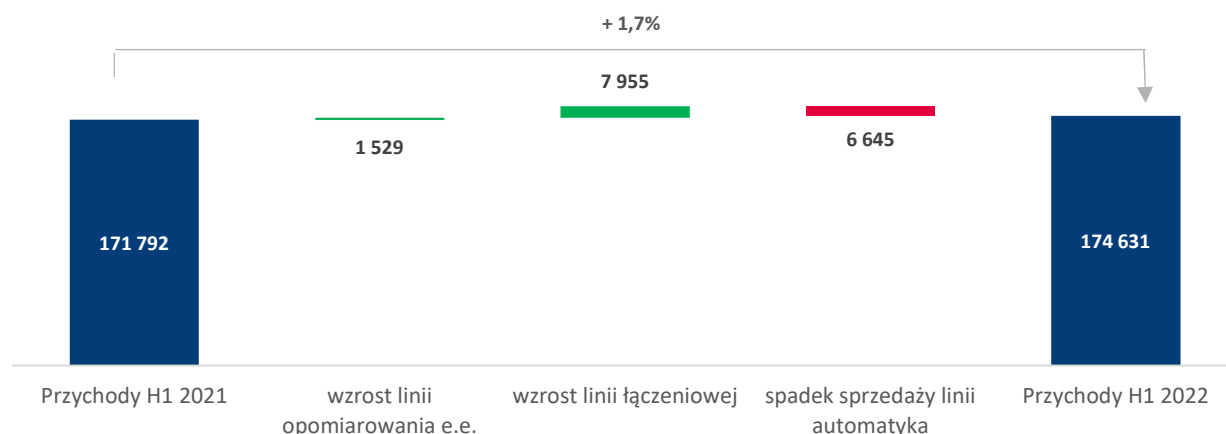
Kluczowe czynniki wpływające na wyniki Apator SA są takie same, jak dla Grupy Apator, w szczególności dla segmentu Energii Elektrycznej i zostały przedstawione w pkt 2 sprawozdania.

Przychody ze sprzedaży

Opisowa analiza przychodów i wyników została przeprowadzona dla danych doprowadzonych do porównywalności (po skorygowaniu wyników Apator SA za pierwsze półrocze 2021 r. o wielkości wygenerowane przez działającą w tym czasie jako oddzielny podmiot spółkę zależną Apator Elkomtech SA i wykluczeniu wzajemnych obrotów pomiędzy spółkami).

Sprzedaż Apator SA po pierwszym półroczu 2022 r. osiągnęła poziom ponad 174,6 mln zł, o 20,3% wyższy w porównaniu do H1 2021 r. Natomiast po uwzględnieniu pro forma w danych okresu porównawczego (H1 2021 r.) wyników działającej wówczas niezależnie od Apator SA spółki Apator Elkomtech (po wyeliminowaniu obrotów pomiędzy spółkami), wypracowany wzrost przychodów wyniósł 2,8 mln zł (tj. 1,7% r/r)*. O wzroście tym zdecydowały:

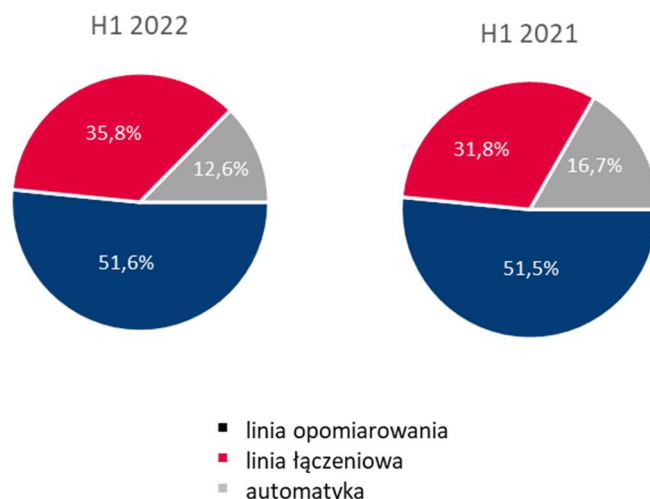
- lepsze wyniki eksportowe w linii opomiarowania energii elektrycznej w całości rekompensujące niższą sprzedaż liczników w kraju;
- poprawa wyników sprzedaży aparatury łączeniowej, zarówno na rynku krajowym, jak i za granicą wynikająca z utrzymującego się w br. ożywienia popytu po okresie pandemii i podwyżki cen;
- niższa sprzedaż w linii automatyka (w 2021 r. realizowana przez Apator Elkomtech).



* Dane Apator SA i Elkomtech za H1 2021 r. ujęte łącznie

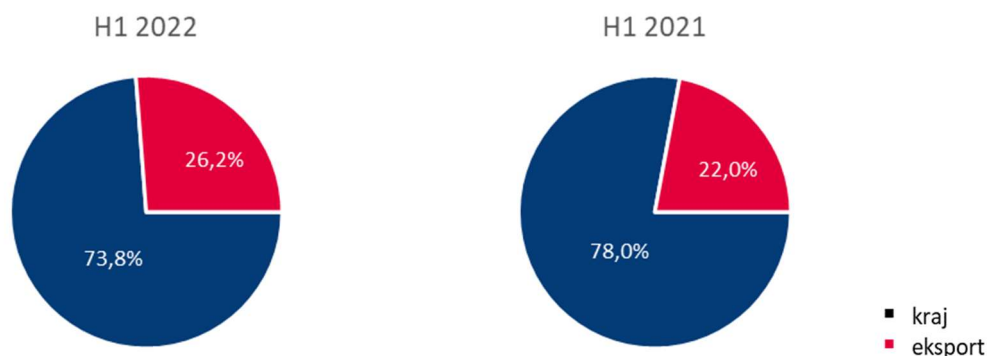
W związku z powyższymi zmianami udział linii łączeniowej w przychodach ogółem Apator SA wzrósł w pierwszej połowie 2022 r. o 4 p.p. r/r kosztem automatyki, podczas gdy znaczenie linii opomiarowania energii elektrycznej pozostało na porównywanym poziomie r/r.

Nazwa jednostki:	Grupa Apator		
Okres objęty sprawozdaniem finansowym:	01.01.2022 – 30.06.2022	Waluta sprawozdawcza:	złoty polski (PLN)
Poziom zaokrągleń:	wszystkie kwoty wyrażone są w tysiącach złotych polskich (o ile nie wskazano inaczej)		



* Dane Apator SA i Elkomtech za H1 2021 r. ujęte łącznie

W efekcie dynamicznego wzrostu eksportu (+20,9% r/r) wypracowanego przez obie główne linie (opomiarowania e.e. i aparatury łączeniowej) i słabszych wyników w kraju, udział eksportu w całkowitej sprzedaży Apator SA zwiększył się w pierwszej połowie 2022 r. o ponad 4 p.p. do poziomu 26,2% przychodów ogółem. Spółka sukcesywnie rozwija sprzedaż nowych linii produktowych liczników ee dedykowanych na rynek niemiecki. W efekcie przychody ze sprzedaży liczników wzrosły w Niemczech o 5,6 mln zł r/r, a w samej grupie „nowych” liczników (których sprzedaż w pierwszej połowie 2021 r. nie była tam w ogóle realizowana lub realizowana była w bardzo ograniczonym zakresie) wzrost wyniósł blisko 11 mln zł (konsekwentnie udział tych liczników przekroczył w pierwszej połowie br. 64% całkowitej sprzedaży liczników do Niemiec). Równocześnie realizowano zwiększone zamówienia eksportowe w linii aparatury łączeniowej m.in. z takich rynków jak Brazylia, Rumunia, Niemcy i Izrael oraz z rynków o mniejszym znaczeniu dla całkowitego eksportu linii we wcześniejszych okresach (tj. rynek fiński, słowacki i brytyjski). W efekcie łączne obroty na wymienionych trzech rynkach po H1 2022 r. przekroczyły 1,6 mln zł i były tym samym o blisko 1,5 mln zł wyższe w porównaniu z H1 2021 r.



* Dane Apator SA i Elkomtech za H1 2021 r. ujęte łącznie

Koszty operacyjne w układzie kalkulacyjnym i rodzajowym

W odniesieniu do struktury kosztów rodzajowych, największe pozycje stanowią koszty materiałowe, usługi obce oraz wynagrodzenia (udziały procentowe w H1 2022 r. kształtowały się na poziomach odpowiednio 53%, 13% i 21% kosztów ogółem). Koszty zużycia materiałów i energii były w pierwszej połowie 2022 r. zdecydowanie wyższe niż przed rokiem, co w części wiązało się ze zwiększeniem skali obrotów, było jednak

Nazwa jednostki:	Grupa Apator		
Okres objęty sprawozdaniem finansowym:	01.01.2022 – 30.06.2022	Waluta sprawozdawcza:	złoty polski (PLN)
Poziom zaokrągleń:	wszystkie kwoty wyrażone są w tysiącach złotych polskich (o ile nie wskazano inaczej)		

efektem przede wszystkim istotnych podwyżek cen materiałów produkcyjnych, głównie tworzyw sztucznych, metali nieżelaznych (miedź) i komponentów elektronicznych oraz kosztów energii.

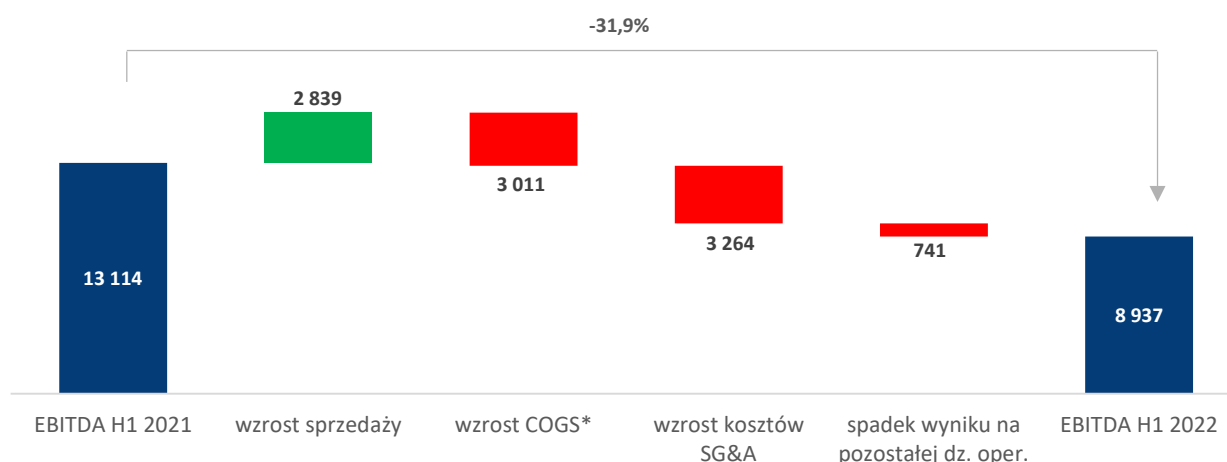
Równocześnie odczuwana presja na podwyżki wynagrodzeń przełożyła się na wzrost w kategorii świadczeń pracowniczych. Niższe niż przed rokiem były natomiast koszty usług obcych, a największe oszczędności wygenerowano na pozycjach obróbki obcej, usług doradczych oraz wynajmie pracowników tymczasowych (o czym zdecydowało ograniczenie skali zatrudnienia tymczasowego).

EBITDA

Opisane powyżej czynniki, tj. niewielki wzrost sprzedaży przy jednocześnie bardziej niż proporcjonalnych wzrostach kosztów wytworzenia oraz kosztów SG&A spowodowały spadki marż, a w konsekwencji wyników już od poziomu zysku brutto na sprzedaży oraz pojawienie się straty na poziomach zysku ze sprzedaży oraz wyniku z działalności operacyjnej.

Dodatkowo wynik na pozostałej działalności operacyjnej, chociaż dodatni, był jednak zdecydowanie słabszy niż w pierwszej połowie 2021 r., o czym zdecydowały przede wszystkim ponad dwukrotnie niższe r/r kwoty otrzymanych odszkodowań (w H1 2021 r. odszkodowania w wys. 1,5 mln zł dotyczyły pokrycia części kosztów wymiany liczników energii elektrycznej dostarczanych w latach 2014-2017 w ramach zgłoszonej reklamacji).

Po uwzględnieniu powyższych czynników nastąpił spadek marży EBITDA o 2,5 p.p r/r do poziomu 5,1%.



* Dane Apator SA i Elkomtech za H1 2021 r. ujęte łącznie

* Koszt własny sprzedaży - COGS (z ang. cost of goods sold) pomniejszony o wartość amortyzacji

Pogorszenie wyników Spółki, z jakim mieliśmy do czynienia już w 2021 r., spowodowało podjęcie działań w obszarze renegotiacji kontraktów oraz zmian cenników dla partnerów i dystrybutorów. Również oferty składane w bieżących przetargach zaczęły uwzględniać mechanizmy inflacyjne. Kontynuowano jednocześnie prace nad poprawą efektywności operacyjnej w Spółce i wprowadzono ograniczenia oraz ścisłą kontrolę kosztów w obszarach, w których było to możliwe. Pierwsze pozytywne efekty tych działań widoczne są w wynikach Spółki za drugi kwartał 2022 r.

Wynik netto

W związku z niższym wynikiem na sprzedaży i działalności operacyjnej, przy równocześnie niższym o 0,6 mln zł wyniku na działalności finansowej, zysk netto po H1 2022 r. wyniósł 22,4 mln zł.

Nazwa jednostki:	Grupa Apator		
Okres objęty sprawozdaniem finansowym:	01.01.2022 – 30.06.2022	Waluta sprawozdawcza:	złoty polski (PLN)
Poziom zaokrągleń:	wszystkie kwoty wyrażone są w tysiącach złotych polskich (o ile nie wskazano inaczej)		

6.3. Skład organów zarządczych i nadzorujących podmiotu dominującego

Rada Nadzorcza

Na dzień 30 czerwca 2022 r. skład Rady Nadzorczej Apator SA był następujący:

- | | | |
|-------------------------|---|--|
| 1. Janusz Niedźwiecki | - | Przewodniczący RN (niezależny w rozumieniu DPSN 2021), |
| 2. Mariusz Lewicki | - | Z-ca Przewodniczącego RN, |
| 3. Janusz Marzygliński | - | Członek RN, |
| 4. Danuta Guzowska | - | Członek RN, |
| 5. Kazimierz Piotrowski | - | Członek RN, |
| 6. Marcin Murawski | - | Członek RN (niezależny w rozumieniu DPSN 2021), |
| 7. Tadeusz Sosgórnik | - | Członek RN. |

Obecna 5-letnia kadencja Rady Nadzorczej rozpoczęła się z dniem odbycia Zwyczajnego Walnego Zgromadzenia tj. w dniu 2 lipca 2020 roku i potrwa do dnia Zwyczajnego Walnego Zgromadzenia w 2025 roku.

Zarząd

Na dzień 30 czerwca 2022 r. skład Zarządu Apator SA był następujący:

1. Arkadiusz Chmielewski – Prezes Zarządu, Dyrektor ds. Rozwoju Biznesu Grupy Apator,
2. Tomasz Łątka – Członek Zarządu, Dyrektor Generalny Apator SA.

Obecna wspólna 3-letnia kadencja Zarządu kończy się w dniu odbycia Zwyczajnego Walnego Zgromadzenia w 2025 roku.

6.4. Akcje, Akcjonariusze

6.4.1. Kapitał zakładowy

Na dzień 30.06.2022 r., jak również na dzień publikacji niniejszego raportu kapitał zakładowy Apator SA wynosi 3.277.722,80 zł i dzieli się na 7.332.491 akcji imiennych serii A oraz 25.444.737 akcji na okaziciela serii A, B i C o wartości nominalnej 0,10 zł każda. Ogólna liczba głosów na WZ wynikająca ze wszystkich wyemitowanych akcji wynosi 54.774.701.

	Stan na 30 czerwca 2022 r.			
	Liczba akcji	Struktura akcji %	Liczba głosów	Struktura głosów %
Akcje imienne	7 332 491	22,4%	29 329 964	53,5%
Akcje na okaziciela	25 444 737	77,6%	25 444 737	46,5%
Ogółem akcje	32 777 228	100,00%	54 774 701	100,00%

W dniu 28 czerwca 2022 r. Walne Zgromadzenie podjęło uchwałę o obniżeniu kapitału zakładowego w wyniku umorzenia 130.155 akcji Apator SA nabytych w ramach programu odkupu (patrz pkt 6.4.2). Na dzień podpisania niniejszego sprawozdania obniżenie kapitału nie zostało zarejestrowane w KRS. Po zarejestrowaniu obniżenia kapitału w KRS kapitał zakładowy Spółki będzie wynosił 3.264.707,30 zł.

6.4.2. Realizacja programów odkupu akcji własnych

Program odkupu akcji własnych w latach 2021/2022

W dniu 29 czerwca 2021 roku Walne Zgromadzenie Apator SA podjęło uchwałę nr 23/VI/2021 w sprawie realizacji kolejnego Programu odkupu akcji własnych w celu ich umorzenia i obniżenia kapitału zakładowego. Na realizację Programu przeznaczona została kwota nie wyższa niż 10 mln zł. Realizacja Programu trwała od dnia 10 sierpnia 2021 roku do dnia 31 maja 2022 roku. Skup akcji realizowany był za pośrednictwem Erste

Nazwa jednostki:	Grupa Apator		
Okres objęty sprawozdaniem finansowym:	01.01.2022 – 30.06.2022	Waluta sprawozdawcza:	złoty polski (PLN)
Poziom zaokrąglenia:	wszystkie kwoty wyrażone są w tysiącach złotych polskich (o ile nie wskazano inaczej)		

Securities Polska SA z siedzibą w Warszawie. W dniu 28 czerwca 2022 roku Walne Zgromadzenie Apator SA podjęło uchwałę nr 26/VI/2022 w sprawie zamknięcia w/w Programu.

W ramach programu skupu akcji własnych skupionych zostało 130.155 akcji na okaziciela (za łączną kwotę 2.399,8 tys. zł), dających 130.155 głosów na WZ, stanowiących łącznie 0,3971% kapitału zakładowego i 0,2376% ogólnej liczby głosów. Obecnie trwa procedura obniżenia kapitału zakładowego i umorzenia skupionych akcji.

Program odkupu akcji własnych w latach 2022/2023

W dniu 28 czerwca 2022 roku Walne Zgromadzenie Apator SA podjęło uchwałę nr 32/VI/2022 w sprawie realizacji kolejnego Programu odkupu akcji własnych w celu ich umorzenia i obniżenia kapitału zakładowego, w kwocie nie wyższej niż 10 mln zł, w terminie od 7 lipca 2022 roku do 31 maja 2023 roku.

W ramach powyższego programu spółka nie nabyła żadnych akcji.

6.4.3. Stan posiadania i zmiany w strukturze znaczących akcjonariuszy

Wskazanie akcjonariuszy posiadających co najmniej 5% ogólnej liczby głosów:

Wyszczególnienie	Stan na 19 maja 2022 r.				Stan na 30 sierpnia 2022 r.				Zmiana stanu	
	akcje	głosy	akcje (%)	głosy (%)	akcje	głosy	akcje (%)	głosy (%)	zakup	sprzedaż
Apator Mining	3 600 000*	3 600 000	10,98%	6,57%	3 600 000	3 600 000	10,98%	6,57%	-	-
Aviva OFE Aviva Santander SA	3 338 888**	3 338 888	10,19%	6,10%	3 338 888**	3 338 888	10,19%	6,10%	-	-
Mariusz Lewicki	2 314 000	5 876 128	7,06%	10,73%	2 314 000	5 876 128	7,06%	10,73%	-	-
Tadeusz Sosgórnik wraz z osobą blisko związaną***	1 905 798	5 816 604	5,81%	10,62%	1 918 598	6 129 404	5,85%	11,19%	12 800	-
Danuta Guzowska	1 520 279	4 382 921	4,64%	8,00%	1 520 279	4 382 921	4,64%	8,00%	-	-
Zbigniew Jaworski	1 455 000	3 754 044	4,44%	6,85%	1 455 000	3 754 044	4,44%	6,85%	-	-
Kazimierz Piotrowski z małżonką	823 955	2 818 277	2,51%	5,15%	823 955	2 818 277	2,51%	5,15%	-	-
Podsumowanie	14 957 920	29 586 862	45,63%	54,02%	14 970 720	29 899 662	45,67%	54,59%	12 800	-

* na akcjach należących do Apator Mining sp. z o. o. ustanowiony został zastaw rejestrowy na rzecz PKO Bank Polski SA w celu zabezpieczenia wierzytelności banku z tytułu umowy inwestycyjnej Apator Powogaz SA. Zgodnie z treścią umowy zastawu rejestrowego wykonywanie praw z akcji objętych zastawem pozostawiono Apator Mining Sp. z o. o.

** stan posiadania ustalony na podstawie opublikowanej przez OFE struktury aktywów na dzień 31 grudnia 2021 r.

*** stan posiadania akcji przez Tadeusza Sosgórnik prezentowany jest łącznie ze stanem posiadania akcji osoby blisko z nim związanej. Łączna prezentacja stanu posiadania Tadeusza Sosgórnik obowiązuje od dnia 2 lipca 2020 r., tj. od dnia wejścia w skład RN Apator SA.

6.4.4. Stan posiadania i zmiany w strukturze własności akcji osób zarządzających i nadzorujących

Wyszczególnienie	Stan na 19 maja 2022 r.*				Stan na 30 sierpnia 2022 r.*				Zmiana stanu	
	akcje	głosy	akcje (%)	głosy (%)	akcje	głosy	akcje (%)	głosy (%)	zakup	sprzedaż, darowizna
RN Mariusz Lewicki	2 314 000	5 876 128	7,06%	10,73%	2 314 000	5 876 128	7,06%	10,73%	-	-
RN Tadeusz Sosgórnik	1 466 738	5 377 544	4,47%	9,82%	1 566 738	5 777 544	4,78%	10,55%	100 000	-
RN Danuta Guzowska	1 520 279	4 382 921	4,64%	8,00%	1 520 279	4 382 921	4,64%	8,00%	-	-
RN Janusz Marzygliński	571 247	2 019 023	1,74%	3,69%	471 247	1 619 023	1,44%	2,96%	-	100 000
RN Kazimierz Piotrowski	587 147	2 107 853	1,79%	3,85%	587 147	2 107 853	1,79%	3,85%	-	-
RN Janusz Niedźwiecki	255 810	945 117	0,78%	1,73%	255 810	945 117	0,78%	1,73%	-	-
Podsumowanie	6 715 221	20 708 586	20,48%	37,82%	6 715 221	20 708 586	20,49%	37,82%	100 000	100 000

* Dane obejmują wyłącznie akcje będące w posiadaniu osób zarządzających i nadzorujących, bez uwzględnienia akcji w posiadaniu osób blisko związanych

Nazwa jednostki:	Grupa Apator		
Okres objęty sprawozdaniem finansowym:	01.01.2022 – 30.06.2022	Waluta sprawozdawcza:	złoty polski (PLN)
Poziom zaokrągleń:	wszystkie kwoty wyrażone są w tysiącach złotych polskich (o ile nie wskazano inaczej)		

6.4.5. Dywidenda z zysku za 2021 rok

W dniu 28 czerwca 2022 r. Zwyczajne Walne Zgromadzenie Apator SA zdecydowało o wypłacie dywidendy z zysku za 2021 rok w wysokości 0,50 zł brutto na jedną akcję. Łączna kwota przeznaczona na dywidendę, zgodnie z decyzją Walnego Zgromadzenia, wynosi 16.352.623,00 zł z zysku za 2021 rok.

Akcjonariuszom posiadającym akcje w dniu 17 stycznia 2022 roku została wypłacona w dniu 24 stycznia 2022 roku zaliczka na poczet przewidywanej dywidendy z zysku za 2021 rok w łącznej wysokości 9.823.208,40 zł, czyli 0,30 zł brutto na akcję. Do zaliczki na poczet przewidywanej dywidendy uprawnionych było 32.744.028 akcji imiennych serii A i akcji na okaziciela serii A, B i C.

Pozostała część dywidendy w łącznej wysokości 6.529.414,60 zł, czyli 0,20 zł brutto na akcję, zostanie wypłacona w dniu 31 sierpnia 2022 roku (w dniu publikacji niniejszego raportu). Prawo do tej części dywidendy uzyskali akcjonariusze posiadający akcje spółki Apator SA w dniu 6 lipca 2022 roku.

Do wypłaty pozostałej części dywidendy uprawnionych jest 32.647.073 akcji imiennych serii A i akcji na okaziciela serii A, B i C.

Zaliczka na poczet dywidendy z zysku za rok 2021	Liczba akcji	Zaliczka na poczet dywidendy na 1 akcję	Zaliczka na poczet dywidendy wypłacona 24 stycznia 2022 r.
Akcje imienne	7 337 001	0,30 zł	2 201 100,30 zł
Akcje na okaziciela	25 407 027	0,30 zł	7 622 108,10 zł
Akcje skupione	33 200*	0,00 zł	0,00 zł
Ogółem akcje	32 777 228		9 823 208,40 zł

* w wypłacie zaliczki na poczet dywidendy nie uczestniczyły skupione akcje w ramach buybacku.

Pozostała część dywidendy z zysku za rok 2021	Liczba akcji	Pozostała część dywidendy na 1 akcję	Pozostała część dywidendy
Akcje imienne	7 332 491	0,20 zł	1 466 498,20 zł
Akcje na okaziciela	25 314 582	0,20 zł	5 062 916,40 zł
Akcje skupione	130 155*	0,00 zł	0,00 zł
Ogółem akcje	32 777 228		6 529 414,60 zł

* akcje skupione w ramach realizowanego buybacku nie biorą udziału w wypłacie pozostałej części dywidendy.

Spółka Apator SA od momentu debiutu giełdowego w 1997 r. wypłaciła swoim Akcjonariuszom ok. 510 mln zł w postaci dywidendy oraz programów skupu akcji własnych.

7. Zasady sporządzenia skróconego jednostkowego i skonsolidowanego półrocznego sprawozdania finansowego i oświadczenia Zarządu

7.1. Zasady sporządzenia skróconego jednostkowego i skonsolidowanego półrocznego sprawozdania finansowego

Zasady sporządzania skróconego półrocznego jednostkowego sprawozdania finansowego zostały opisane w punkcie 2 skróconego półrocznego jednostkowego sprawozdania finansowego Grupy Apator za okres od 1 stycznia do 30 czerwca 2022 r.

Zasady sporządzania skróconego półrocznego skonsolidowanego sprawozdania finansowego zostały opisane w punkcie 2 skróconego półrocznego skonsolidowanego sprawozdania finansowego Grupy Apator za okres od 1 stycznia do 30 czerwca 2022 r.

Nazwa jednostki:	Grupa Apator		
Okres objęty sprawozdaniem finansowym:	01.01.2022 – 30.06.2022	Waluta sprawozdawcza:	złoty polski (PLN)
Poziom zaokrąglenia:	wszystkie kwoty wyrażone są w tysiącach złotych polskich (o ile nie wskazano inaczej)		

7.2. Oświadczenie Zarządu spółki Apator SA w zakresie sporządzenia sprawozdania finansowego i sprawozdania Zarządu

Zarząd Apator SA oświadcza, że zgodnie z najlepszą wiedzą Zarządu skrócone półroczne jednostkowe i skrócone półroczne skonsolidowane sprawozdania finansowe za I półrocze 2022 r. Grupy Apator sporządzone zostały zgodnie z Międzynarodowym Standardem Rachunkowości MSR 34 „Śródroczna sprawozdawczość finansowa”. Zarówno Apator SA, jak i Grupa Apator stosuje przepisy ustawy o rachunkowości oraz przepisy wykonawcze wydane na jej podstawie, w zakresie nieuregulowanym przez MSR/MSSF.

Skrócone półroczne jednostkowe i skrócone półroczne skonsolidowane sprawozdania finansowe odzwierciedlają w sposób prawdziwy, rzetelny i jasny sytuację majątkową i finansową Apator SA, Grupy Apator oraz ich wynik finansowy. Szczegółowe zasady sporządzenia tych sprawozdań zawarte zostały w notach objaśniających do skróconego półrocznego jednostkowego i skróconego półrocznego skonsolidowanego sprawozdania finansowego.

Sprawozdanie Zarządu z działalności Apator SA oraz Grupy Apator zawiera prawdziwy obraz rozwoju, osiągnięć oraz sytuacji Spółki i Grupy, w tym opis podstawowych ryzyk i zagrożeń.

8. Wskazanie biegłego rewidenta oraz oświadczenie Zarządu spółki Apator SA w zakresie wyboru biegłego rewidenta

Zarówno badanie skróconego półrocznego jednostkowego sprawozdania finansowego jak i przegląd skróconego półrocznego skonsolidowanego sprawozdania finansowego przeprowadzone zostały przez podmiot uprawniony do badania sprawozdań finansowych – firmę PricewaterhouseCoopers Polska Spółka z ograniczoną odpowiedzialnością Audyt Sp. k. z siedzibą w Warszawie.

Zarząd Apator SA oświadcza, że podmiot uprawniony do badania sprawozdań finansowych, firma PricewaterhouseCoopers Polska Spółka z ograniczoną odpowiedzialnością Audyt Sp. k., która dokonała badania skróconego półrocznego jednostkowego sprawozdania finansowego oraz przeglądu skróconego półrocznego skonsolidowanego sprawozdania finansowego, została wybrana zgodnie z przepisami prawa. Wyboru podmiotu do badania i przeglądu sprawozdań dokonała Rada Nadzorcza Apator SA w dniu 26 marca 2021 zgodnie z § 15 Statutu Spółki Apator SA tj. w sposób zapewniający jego niezależność przy realizacji powierzonych mu zadań. Wybór podmiotu uprawnionego do badania sprawozdań finansowych został przeprowadzony zgodnie z obowiązującymi przepisami i normami zawodowymi. Rada Nadzorcza Apator SA dokonała wyboru firmy PricewaterhouseCoopers Polska Spółka z ograniczoną odpowiedzialnością Audyt Sp. k. do przeglądu i badania jednostkowych i skonsolidowanych sprawozdań finansowych za lata 2021-2023.

W roku 2022 PricewaterhouseCoopers Polska Spółka z ograniczoną odpowiedzialnością Audyt Sp. k. przeprowadziła usługę atestacyjną dotyczącą weryfikacji kompletności oraz zgodności z mającymi zastosowanie wymogami informacji zawartych w sprawozdaniu o wynagrodzeniach za rok zakończony 31 grudnia 2021 r. oraz wykonała prace nad oceną poprawności tagowania skonsolidowanego sprawozdania finansowego Grupy Apator za rok 2020 w formacie XBRL, zgodnie z wyprowadzonym przez ESMA jednolitym europejskim formatem raportowania ESEF (ang. European Single Electronic Format).

Firma PricewaterhouseCoopers Polska Spółka z ograniczoną odpowiedzialnością Audyt Sp. k. – wpisana do rejestru podmiotów uprawnionych do badania sprawozdań finansowych pod numerem 44, a także członkowie jej Zarządu oraz biegli rewidenci wykonujący czynności rewizji finansowej na rzecz Apator SA i jednostek z nią powiązanych, spełniają warunki bezstronności i niezależności określone w art. 69 ustawy z dnia 11 maja 2017 r. o biegłych rewidentach, firmach audytorskich oraz nadzorze publicznym.

Nazwa jednostki:	Grupa Apator		
Okres objęty sprawozdaniem finansowym:	01.01.2022 – 30.06.2022	Waluta sprawozdawcza:	złoty polski (PLN)
Poziom zaokrąglenia:	wszystkie kwoty wyrażone są w tysiącach złotych polskich (o ile nie wskazano inaczej)		

9. Podsumowanie

Zarząd Apator SA stwierdza, że wskazane w skonsolidowanym raporcie okresowym czynniki i zdarzenia wyczerpują wszystkie istotne informacje dotyczące istotnych dokonań i niepowodzeń, a także informacje istotne dla oceny sytuacji Grupy Apator, w tym sytuacji kadrowej, majątkowej, finansowej, wyniku finansowego i ich zmian oraz oceny możliwości realizacji zobowiązań przez Spółkę i Grupę.

Nazwa jednostki:	Grupa Apator		
Okres objęty sprawozdaniem finansowym:	01.01.2022 – 30.06.2022	Waluta sprawozdawcza:	złoty polski (PLN)
Poziom zaokrąglenie:	wszystkie kwoty wyrażone są w tysiącach złotych polskich (o ile nie wskazano inaczej)		

Podpisy

30 sierpnia 2022 r.

Arkadiusz Chmielewski

Członek Zarządu, Dyrektor ds. Rozwoju Biznesu Grupy Apator

30 sierpnia 2022 r.

Tomasz Łątka

Członek Zarządu, Dyrektor Generalny Apator SA

Apator SA

ul. Gdańska 4a, lok C4,
87-100 Toruń

Adres do korespondencji

Apator SA Centrum
Ostaszewo 57C
87-148 Łysomice

tel. +48 (56) 61 91 111
fax +48 (56) 61 91 295
e-mail apator@apator.com

www.apator.com

Nazwa jednostki:	Grupa Apator		
Okres objęty sprawozdaniem finansowym:	01.01.2022 – 30.06.2022	Waluta sprawozdawcza:	złoty polski (PLN)
Poziom zaokrąglenie:	wszystkie kwoty wyrażone są w tysiącach złotych polskich (o ile nie wskazano inaczej)		