



SKONSOLIDOWANY RAPORT KWARTALNY
zawierający skrócone jednostkowe sprawozdanie finansowe
ZA II KWARTAŁ 2017 ROKU



Poznań, dn. 10 sierpnia 2017 r.



Spis treści

1. INFORMACJE OGÓLNE.....	3
2. INFORMACJA O STRUKTURZE AKCJONARIATU EMITENTA, ZE WSKAZANIEM AKCJONARIUSZY POSIADAJĄCYCH, NA DZIEŃ SPORZĄDZENIA RAPORTU, CO NAJMNIEJ 5% GŁOSÓW NA WALNYM ZGROMADZENIU.....	4
3. OPIS ORGANIZACJI GRUPY KAPITAŁOWEJ ZE WSKAZANIEM JEDNOSTEK PODLEGAJĄCYCH KONSOLIDACJI	5
4. INFORMACJE O ZASADACH PRZYJĘTYCH PRZY SPORZĄDZANIU RAPORTU, W TYM INFORMACJE O ZMIANACH STOSOWANYCH ZASAD (POLITYKI) RACHUNKOWOŚCI	5
5. KWARTALNE SKRÓCONE SKONSOLIDOWANE SPRAWOZDANIE FINANSOWE	6
6. KWARTALNE SKRÓCONE JEDNOSTKOWE SPRAWOZDANIE FINANSOWE	10
7. ZWIĘZŁA CHARAKTERYSTYKA ISTOTNYCH DOKONAŃ LUB NIEPOWODZEŃ EMITENTA W OKRESIE, KTÓREGO DOTYCZY RAPORT, WRAZ Z OPISEM NAJWAŻNIEJSZYCH CZYNNIKÓW I ZDARZEŃ, W SZCZEGÓLNOŚCI O NIETYPOWYM CHARAKTERZE, MAJĄCYCH WPŁYW NA OSIĄGNIĘTE WYNIKI.....	13
8. INICJATYWY PODEJMOWANE W OKRESIE OBJĘTYM RAPORTEM W OBSZARZE ROZWOJU PROWADZONEJ DZIAŁALNOŚCI, NASTAWIONE NA WPROWADZENIE ROZWIĄZAŃ INNOWACYJNYCH W PRZEDSIĘBIORSTWIE.....	17
9. NAJISTOTNIEJSZE WYDARZENIA W OKRESIE OBJĘTYM RAPORTEM	17
10. INNE INFORMACJE.....	17





1. INFORMACJE OGÓLNE

a. Spółka Aztec International S.A. (dalej: Spółka, Emitent) powstała w dniu 4 sierpnia 2008 roku w wyniku przekształcenia Aztec International Sp. z o.o. w spółkę akcyjną. Zgodnie ze Statutem Spółka została zawiązana na czas nieokreślony.

b. Siedziba Emitenta

ul. Bułgarska 63/65
60-320 Poznań
Polska

Spółki zależne

Aztec (U.K.) Limited

Unit 55, Enterprises Trading Estate
Hurst Lane, Pedmore Road
Brierley Hill, West Midlands
DY5 1TX,
United Kingdom

Bimecom S.A.

ul. Bułgarska 63/65
60-320 Poznań
Polska

c. Numer KRS: 0000311478 - Emitent został wpisany do Krajowego Rejestru Sądowego postanowieniem Sądu Rejonowego Poznań Nowe Miasto i Wilda w Poznaniu, VIII Wydział Gospodarczy Krajowego Rejestru Sądowego w dniu 8 sierpnia 2008 r.

d. Numer REGON: 634231705

e. Numer NIP: 787-19-22-976

f. Podstawowy przedmiot działalności Emitenta:

- sprzedaż hurtowa artykułów metalowych oraz sprzętu i dodatkowego wyposażenia hydraulicznego i grzejnego (PKD 46.74.Z);
- produkcja złączy, śrub, łańcuchów i sprężyn (PKD 25.93.Z);
- sprzedaż detaliczna drobnych wyrobów metalowych, farb i szkła (PKD 47.52.Z);
- sprzedaż maszyn (PKD 46.69.Z);
- obróbka metali, nakładanie powłok na metale (PKD 26.51.Z);
- działalność agentów zajmujących się sprzedażą paliw, rud, metali i chemikaliów przemysłowych (PKD 46.12.Z);
- produkcja wyrobów dla budownictwa z tworzyw sztucznych (PKD 22.23.Z).





g. Skład osobowy Zarządu oraz Rady Nadzorczej Emitenta na dzień 30.06.2017 r.:

Zarząd:

1. Marek Ciulis – Prezes Zarządu
2. Rafał Cędrowski – Wiceprezes Zarządu,
Dyrektor Finansowy

Rada Nadzorcza:

1. Henry de Graan – Przewodniczący
2. Aneta Grząbka – Sekretarz
3. Matthew de Graan
4. Maciej Gramala
5. Tomasz Nieborak
6. David Welk

Powyższe dane nie uległy zmianie do dnia publikacji raportu.

h. Informacje dotyczące liczby osób zatrudnionych w przeliczeniu na pełne etaty:

Według stanu na dzień 30.06.2017 r. Emitent zatrudniał łącznie 36 osób w przeliczeniu na pełne etaty.

Według stanu na dzień 30.06.2017 r. Grupa Kapitałowa Emitenta zatrudniała łącznie 48 osób w przeliczeniu na pełne etaty.

Na dzień publikacji raportu, tj. 10.08.2017 r., Emitent zatrudniał łącznie 38 osób w przeliczeniu na pełne etaty. Grupa Kapitałowa Emitenta zatrudniała łącznie 50 osób w przeliczeniu na pełne etaty.

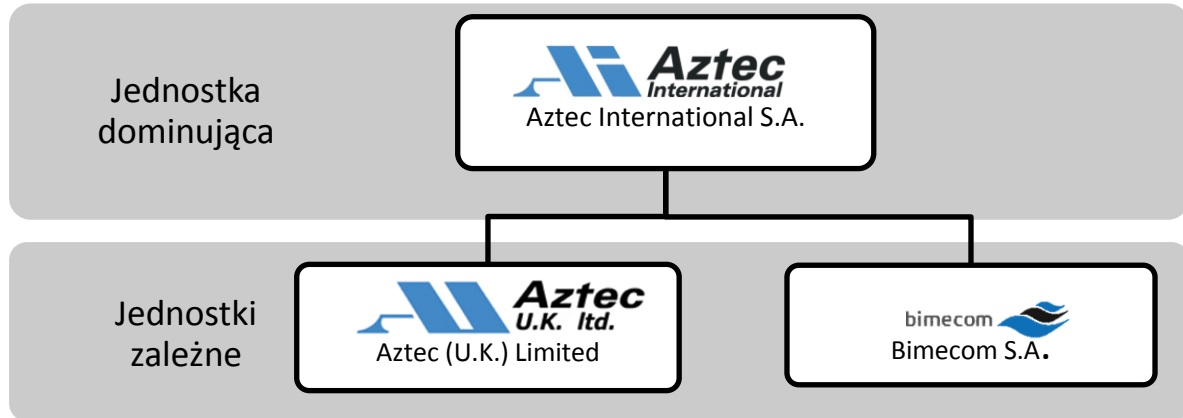
2. INFORMACJA O STRUKTURZE AKCJONARIATU EMITENTA, ZE WSKAZANIEM AKCJONARIUSZY POSIADAJĄCYCH, NA DZIEŃ SPORZĄDZENIA RAPORTU, CO NAJMNIEJ 5% GŁOSÓW NA WALNYM ZGROMADZENIU

Akcjonariusz	Procentowy udział w ogólnej liczbie akcji	Procentowy udział w ogólnej liczbie głosów na WZA
Matthew de Graan	32,74%	32,74%
Henry de Graan	31,76%	31,76%
Hamade LCC	8,54%	8,54%
Pozostali akcjonariusze	26,96%	26,96%



3. OPIS ORGANIZACJI GRUPY KAPITAŁOWEJ ZE WSKAZANIEM JEDNOSTEK PODLEGAJĄCYCH KONSOLIDACJI

Skład Grupy Kapitałowej Aztec International na dzień 30.06.2017 r.:



Aztec International S.A. posiada 100% udziałów w spółce Aztec (U.K.) Ltd. oraz 55% akcji i ogólnej liczby głosów w spółce Bimecom S.A.

Struktura Grupy pozostała bez zmian do dnia publikacji niniejszego raportu.

4. INFORMACJE O ZASADACH PRZYJĘTYCH PRZY SPORZĄDZANIU RAPORTU, W TYM INFORMACJE O ZMIANACH STOSOWANYCH ZASAD (POLITYKI) RACHUNKOWOŚCI

Raport kwartalny został sporządzony zgodnie z postanowieniami:

- Załącznika nr 3 do Regulaminu Alternatywnego Systemu Obrotu "Informacje bieżące i okresowe przekazywane w alternatywnym systemie obrotu na rynku NewConnect";
- Ustawy o rachunkowości z dnia 29 września 1994 roku (tekst jednolity Dz. U. poz. 330 z 2013 roku, z późniejszymi zmianami) oraz załącznika nr 1 do tej ustawy „Zakres informacji wykazywanych w sprawozdaniu finansowym, o którym mowa w art. 45 ustawy, dla innych jednostek niż banki, zakłady ubezpieczeń i zakłady reasekuracji”;
- Rozporządzenia Ministra Finansów z dnia 25 września 2009 roku w sprawie szczegółowych zasad sporządzania przez jednostki inne niż banki, zakłady ubezpieczeń i zakłady reasekuracji skonsolidowanych sprawozdań finansowych grup kapitałowych (Dz.U. 2009.169.1327).

Dane przedstawione w niniejszym raporcie kwartalnym nie podlegały badaniu ani przeglądowi przez podmiot uprawniony do badania sprawozdań finansowych.

Emitent stosuje polskie zasady rachunkowości. Emitent nie zmieniał stosowanych zasad (polityki) rachunkowości w stosunku do zasad obowiązujących w latach poprzednich.



5. KWARTALNE SKRÓCONE SKONSOLIDOWANE SPRAWOZDANIE FINANSOWE

SKONSOLIDOWANY BILANS (w zł)

Wyszczególnienie	30.06.2017	30.06.2016	31.12.2016
A. AKTYWA TRWAŁE	4 876 026,44	4 873 107,90	5 236 229,00
I. Wartości niematerialne i prawne	82 158,98	246 963,23	164 349,25
II. Wartość firmy jednostek podporządkowanych	0,00	0,00	0,00
III. Rzeczowe aktywa trwałe	3 508 671,77	4 387 033,27	3 795 243,29
IV. Należności długoterminowe	0,00	0,00	0,00
V. Inwestycje długoterminowe	1 089 696,19	74 521,00	1 089 696,19
VI. Długoterminowe rozliczenia międzyokresowe	195 499,50	164 590,40	186 940,27
B. AKTYWA OBROTOWE	12 110 087,01	12 295 040,36	10 930 322,15
I. Zapasy	7 037 374,83	6 408 309,79	5 364 245,36
II. Należności krótkoterminowe	3 989 831,18	4 159 601,68	2 590 635,01
III. Inwestycje krótkoterminowe	956 348,43	1 610 026,74	2 877 764,43
IV. Krótkoterminowe rozliczenia międzyokresowe	126 532,57	117 102,15	97 677,35
C. NALEŻNE WPŁATY NA KAPITAŁ PODSTAWOWY	0,00	0,00	0,00
D. UDZIAŁY (AKCJE WŁASNE)	0,00	0,00	0,00
AKTYWA RAZEM	16 986 113,45	17 168 148,26	16 166 551,15

Wyszczególnienie	30.06.2017	30.06.2016	31.12.2016
A. KAPITAŁ (FUNDUSZ) WŁASNY	12 222 106,84	11 690 180,06	12 433 944,90
I. Kapitał (fundusz) podstawowy	3 414 667,00	3 414 667,00	3 414 667,00
II. Kapitał (fundusz) zapasowy	8 121 714,66	7 631 746,04	7 631 746,04
III. Kapitał (fundusz) z aktualizacji wyceny	0,00	0,00	0,00
IV. Pozostałe kapitały (fundusze) rezerwowe	0,00	0,00	0,00
V. Różnice kursowe z przeliczenia	86 513,97	557 271,91	284 666,59
VI. Zysk (strata) z lat ubiegłych	684 924,76	372 203,00	578 791,11
VII. Zysk (strata) netto	-85 713,56	-285 707,90	524 074,16
VIII. Odpisy z zysku netto w ciągu roku obrotowego (WIELKOŚĆ UJEMNA)	0,00	0,00	0,00
B. KAPITAŁY MNIEJSZOŚCI	129 041,59	0,00	238 343,69
C. UJEMNA WARTOŚĆ JEDNOSTEK PODPORZĄDKOWANYCH	0,00	0,00	0,00
I. Ujemna wartość - jednostki zależne	0,00	0,00	0,00
II. Ujemna wartość - jednostki współzależne	0,00	0,00	0,00
D. ZOBOWIĄZANIA I REZERWY NA ZOBOWIĄZANIA	4 634 965,03	5 477 968,20	3 494 262,56
I. Rezerwy na zobowiązania	124 486,73	174 279,40	145 362,24
II. Zobowiązania długoterminowe	51 500,52	185 599,14	88 680,02
III. Zobowiązania krótkoterminowe	4 428 612,76	5 080 471,27	3 227 895,26
IV. Rozliczenia międzyokresowe	30 365,02	37 618,39	32 325,04
PASYWA RAZEM	16 986 113,45	17 168 148,26	16 166 551,15


SKONSOLIDOWANY RACHUNEK ZYSKÓW I STRAT (w zł)

Wyszczególnienie	01.01.2017- 30.06.2017	01.01.2016- 30.06.2016	01.04.2017- 30.06.2017	01.04.2016- 30.06.2016
A. PRZYCHODY NETTO ZE SPRZEDAŻY I ZRÓWNANE Z NIMI, w tym:	10 510 665,01	10 212 808,46	5 730 373,44	5 570 320,18
I. Przychody netto ze sprzedaży produktów	7 054 725,94	6 621 386,13	4 120 320,04	4 145 682,69
II. Zmiana stanu produktów	299 190,60	369 884,80	60 117,38	-70 321,82
III. Koszt wytworzenia produktów na własne potrzeby jednostki	0,00	0,00	0,00	0,00
IV. Przychody netto ze sprzedaży towarów i materiałów	3 156 748,47	3 221 537,53	1 549 936,02	1 494 959,31
B. KOSZTY DZIAŁALNOŚCI OPERACYJNEJ	10 602 940,45	10 434 434,13	5 608 225,26	5 478 734,68
I. Amortyzacja	334 245,08	355 136,55	166 145,98	179 192,98
II. Zużycie materiałów i energii	5 146 786,03	4 820 047,08	2 933 033,90	2 792 009,88
III. Usługi obce	982 175,01	1 192 870,51	490 319,96	587 610,94
IV. Podatki i opłaty	135 077,84	137 500,21	9 179,42	14 894,19
V. Wynagrodzenia	1 711 419,98	1 605 855,84	883 523,69	833 292,93
VI. Ubezpieczenia społeczne i inne świadczenia	275 229,61	222 419,03	130 240,11	111 223,78
VII. Pozostałe koszty rodzajowe	134 068,28	212 269,34	49 289,86	97 685,63
VIII. Wartość sprzedanych towarów i materiałów	1 883 938,62	1 888 335,57	946 492,34	862 824,35
C. ZYSK (STRATA) ZE SPRZEDAŻY (A-B)	-92 275,44	-221 625,67	122 148,18	91 585,50
D. POZOSTAŁE PRZYCHODY OPERACYJNE	32 990,05	50 485,67	18 580,07	15 683,41
I. Zysk z tytułu rozchodu niefinansowych aktywów trwałych	0,00	1 626,02	0,00	0,00
II. Dotacje	0,00	0,00	0,00	0,00
III. Aktualizacja wartości aktywów niefinansowych	0,00	0,00	0,00	0,00
IV. Inne przychody operacyjne	32 990,05	48 859,65	18 580,07	15 683,41
E. POZOSTAŁE KOSZTY OPERACYJNE	61 544,88	117 180,53	10 219,01	50 389,07
I. Strata z tytułu rozchodu niefinansowych aktywów trwałych	0,00	0,00	0,00	0,00
II. Aktualizacja wartości aktywów niefinansowych	45 153,90	67 049,70	-1 191,40	11 057,49
III. Inne koszty operacyjne	16 390,98	50 130,83	11 410,41	39 331,58
F. ZYSK (STRATA) Z DZIAŁALNOŚCI OPERACYJNEJ (C+D-E)	-120 830,27	-288 320,53	130 509,24	56 879,84
G. PRZYCHODY FINANSOWE	5 136,83	1 625,47	-3 575,06	-9 855,68
I. Dywidendy i udziały w zyskach	0,00	0,00	0,00	0,00
II. Odsetki	3 054,65	1 621,11	1 911,74	1 326,35
III. Zysk z tytułu rozchodu aktywów finansowych	0,00	0,00	0,00	0,00
IV. Aktualizacja wartości aktywów finansowych	0,00	0,00	0,00	0,00
V. Inne	2 082,18	4,36	-5 486,80	-11 182,03
H. KOSZTY FINANSOWE	-11 053,31	87 304,12	-22 584,90	67 665,86
I. Odsetki	20 846,57	32 090,23	10 124,42	14 186,04



II. Strata z tytułu rozchodu aktywów finansowych	0,00	0,00	0,00	0,00
III. Aktualizacja wartości aktywów finansowych	0,00	0,00	0,00	0,00
IV. Inne	-31 899,88	55 213,89	-32 709,32	53 479,82
I. ZYSK (STRATA) NA SPRZEDAŻY CAŁOŚCI LUB CZĘŚCI UDZIAŁÓW JEDNOSTEK PODPORZĄDKOWANYCH	0,00	0,00	0,00	0,00
J. ZYSK (STRATA) Z DZIAŁALNOŚCI GOSPODARCZEJ (F+G-H+/-I)	-104 640,13	-373 999,18	149 519,08	-20 641,70
K. ODPIS WARTOŚCI FIRMY	0,00	0,00	0,00	0,00
I. Odpis wartości firmy - jednostki zależne	0,00	0,00	0,00	0,00
II. Odpis wartości firmy - jednostki współzależne	0,00	0,00	0,00	0,00
L. ODPIS UJEMNEJ WARTOŚCI FIRMY	0,00	20 000,00	0,00	10 000,00
I. Odpis ujemnej wartości firmy - jednostki zależne	0,00	20 000,00	0,00	10 000,00
II. Odpis ujemnej wartości firmy - jednostki współzależne	0,00	0,00	0,00	0,00
M. ZYSK (STRATA) Z UDZIAŁÓW W JEDNOSTKACH PODPORZĄDKOWANYCH WYCENIANYCH METODĄ PRAW WŁASNOŚCI	0,00	0,00	0,00	0,00
N. ZYSK (STRATA) BRUTTO (J-K+L+/-M)	-104 640,13	-353 999,18	149 519,08	-10 641,71
O. PODATEK DOCHODOWY	20 967,00	701,00	15 249,00	3 683,00
P. POZOSTAŁE OBOWIĄZKOWE ZMNIJSZENIA ZYSKU (ZWIĘKSZENIA STRATY)	0,00	0,00	0,00	0,00
R. ZYSKI (STRATY) MNIEJSZOŚCI	39 893,57	68 992,28	7 731,21	32 107,38
S. ZYSK (STRATA) NETTO (N-O-P+/-R)	-85 713,56	-285 707,90	142 001,29	17 782,67

SKONSOLIDOWANE ZESTAWIENIE ZMIAN W KAPITALE WŁASNYM (w zł)

Wyszczególnienie	01.01.2017-30.06.2017	01.01.2016-30.06.2016	01.04.2017-30.06.2017	01.04.2016-30.06.2016
I. Kapitał (fundusz) własny na początek okresu (BO)	12 433 944,90	12 298 894,14	12 274 732,56	11 665 182,36
I.a. Kapitał (fundusz) własny na początek okresu (BO), po korektach	12 433 944,90	12 298 894,14	12 274 732,56	11 665 182,36
II. Kapitał (fundusz) własny na koniec okresu (BZ)	12 222 106,83	11 690 180,06	12 222 106,83	11 690 180,06
III. Kapitał (fundusz) własny po uwzględnieniu proponowanego podziału zysku (pokrycia straty)	12 222 106,83	11 690 180,06	12 222 106,83	11 690 180,06


SKONSOLIDOWANY RACHUNEK PRZEPŁYWÓW PIENIĘŻNYCH (w zł)

Wyszczególnienie	01.01.2017- 30.06.2017	01.01.2016- 30.06.2016	01.04.2017- 30.06.2017	01.04.2016- 30.06.2016
A. PRZEPŁYWY ŚRODKÓW PIENIĘŻNYCH Z DZIAŁALNOŚCI OPERACYJNEJ				
I. Zysk (strata) netto	-85 713,56	-285 707,90	142 001,29	17 782,67
II. Korekty razem	-1 727 650,74	-970 414,98	-1 122 694,96	458 786,41
III. Przepływy pieniężne netto z działalności operacyjnej (I±II)	-1 813 364,30	-1 256 122,88	-980 693,67	476 569,08
B. PRZEPŁYWY ŚRODKÓW PIENIĘŻNYCH Z DZIAŁALNOŚCI INWESTYCYJNEJ				
I. Wpływy	2 589,68	2 503,22	2 589,68	-7 522,91
II. Wydatki	11 948,79	35 709,02	9 512,20	-29 150,66
III. Przepływy pieniężne netto z działalności inwestycyjnej (I-II)	-9 359,11	-33 205,80	-6 922,52	21 627,75
C. PRZEPŁYWY ŚRODKÓW PIENIĘŻNYCH Z DZIAŁALNOŚCI FINANSOWEJ				
I. Wpływy	897 498,16	827 784,90	896 600,77	114 662,42
II. Wydatki	996 190,75	521 530,98	464 214,05	-573 699,77
III. Przepływy pieniężne netto z działalności finansowej (I-II)	-98 692,59	306 253,92	432 386,72	688 362,19
D. PRZEPŁYWY PIENIĘŻNE NETTO RAZEM (A.III±B.III±C.III)	-1 921 416,00	-983 074,76	-555 229,47	1 186 559,02
E. BILANSOWA ZMIANA STANU ŚRODKÓW PIENIĘŻNYCH	-1 921 416,00	-1 743 329,41	-555 229,47	426 304,37
F. ŚRODKI PIENIĘŻNE NA POCZĄTEK OKRESU	2 877 764,43	2 593 101,50	1 511 577,90	1 404 002,96
G. ŚRODKI PIENIĘŻNE NA KONIEC OKRESU (F±D)	956 348,43	1 610 026,74	956 348,43	2 590 561,98



6. KWARTALNE SKRÓCONE JEDNOSTKOWE SPRAWOZDANIE FINANSOWE

JEDNOSTKOWY BILANS (w zł)

Wyszczególnienie	30.06.2017	30.06.2016	31.12.2016
A. AKTYWA TRWAŁE	5 475 449,08	6 042 881,64	5 715 990,70
I. Wartości niematerialne i prawne	82 158,98	246 963,23	164 349,25
II. Rzeczowe aktywa trwałe	3 159 821,65	3 796 109,49	3 328 909,35
III. Należności długoterminowe	0,00	0,00	0,00
IV. Inwestycje długoterminowe	2 042 624,19	1 840 049,00	2 042 624,19
V. Długoterminowe rozliczenia międzyokresowe	190 844,26	159 759,92	180 107,91
B. AKTYWA OBROTOWE	10 028 110,02	9 491 585,09	8 430 656,81
I. Zapasy	5 820 992,79	4 972 295,51	4 162 879,16
II. Należności krótkoterminowe	3 046 667,34	3 180 987,22	1 460 792,97
III. Inwestycje krótkoterminowe	1 037 101,99	1 224 111,43	2 710 691,75
IV. Krótkoterminowe rozliczenia międzyokresowe	123 347,90	114 190,93	96 292,93
C. NALEŻNE WPŁATY NA KAPITAŁ (FUNDUSZ) PODSTAWOWY	0,00	0,00	0,00
D. UDZIAŁY (AKCJE) WŁASNE	0,00	0,00	0,00
AKTYWA RAZEM	15 503 559,10	15 534 466,73	14 146 647,51

Wyszczególnienie	30.06.2017	30.06.2016	31.12.2016
A. KAPITAŁ (FUNDUSZ) WŁASNY	11 399 185,95	10 980 303,84	11 383 725,19
I. Kapitał (fundusz) podstawowy	3 414 667,00	3 414 667,00	3 414 667,00
II. Kapitał (fundusz) zapasowy	7 969 058,19	7 752 206,73	7 752 206,73
III. Kapitał (fundusz) z aktualizacji wyceny	0,00	0,00	0,00
IV. Pozostałe kapitały (fundusze) rezerwowe	0,00	0,00	0,00
V. Zysk (strata) z lat ubiegłych	0,00	0,00	0,00
VI. Zysk (strata) netto	15 460,76	-186 569,89	216 851,46
VII. Odpisy z zysku netto w ciągu roku obrotowego	0,00	0,00	0,00
B. ZOBOWIĄZANIA I REZERWY NA ZOBOWIĄZANIA	4 104 373,15	4 554 162,89	2 762 922,32
I. Rezerwy na zobowiązania	33 323,35	54 698,01	44 104,15
II. Zobowiązania długoterminowe	51 500,52	117 738,19	76 827,40
III. Zobowiązania krótkoterminowe	3 989 184,26	4 347 441,63	2 609 665,73
IV. Rozliczenia międzyokresowe	30 365,02	34 285,06	32 325,04
PASYWA RAZEM	15 503 559,10	15 534 466,73	14 146 647,51


JEDNOSTKOWY RACHUNEK ZYSKÓW I STRAT (w zł)

Wyszczególnienie	01.01.2017- 30.06.2017	01.01.2016- 30.06.2016	01.04.2017- 30.06.2017	01.04.2016- 30.06.2016
A. PRZYCHODY NETTO ZE SPRZEDAŻY I ZRÓWNANE Z NIMI, w tym:	8 525 077,93	7 923 773,28	4 829 677,48	4 537 598,40
- od jednostek powiązanych	9 047,48	13 173,78	0,00	13 173,78
I. Przychody netto ze sprzedaży produktów	7 053 527,62	6 568 911,11	4 120 320,04	4 094 207,67
II. Zmiana stanu produktów	281 306,95	355 402,62	61 448,95	-64 970,83
III. Koszt wytworzenia produktów na własne potrzeby jednostki	0,00	0,00	0,00	0,00
IV. Przychody netto ze sprzedaży towarów i materiałów	1 190 243,36	999 459,55	647 908,49	508 361,56
B. KOSZTY DZIAŁALNOŚCI OPERACYJNEJ	8 463 536,68	7 998 753,05	4 629 421,81	4 315 361,23
I. Amortyzacja	263 226,76	275 582,45	131 028,97	137 039,46
II. Zużycie materiałów i energii	5 005 264,87	4 613 747,62	2 891 431,48	2 672 167,79
III. Usługi obce	517 953,83	666 585,19	267 423,94	312 997,66
IV. Podatki i opłaty, w tym:	134 937,84	137 360,21	9 039,42	14 754,19
- podatek akcyzowy	0,00	0,00	0,00	0,00
V. Wynagrodzenia	1 482 131,96	1 338 009,64	771 875,05	697 903,00
VI. Ubezpieczenia społeczne i inne świadczenia, w tym:	249 612,24	196 809,70	121 446,93	104 555,31
- emerytalne	74 814,51	66 808,03	39 283,34	35 182,07
VII. Pozostałe koszty rodzajowe	87 218,60	161 653,88	29 551,32	73 612,91
VIII. Wartość sprzedanych towarów i materiałów	723 190,58	609 004,36	407 624,70	302 330,91
C. ZYSK (STRATA) ZE SPRZEDAŻY (A-B)	61 541,25	-74 979,77	200 255,67	222 237,17
D. POZOSTAŁE PRZYCHODY OPERACYJNE	35 593,67	52 543,76	18 879,91	16 741,50
I. Zysk z tytułu rozchodu niefinansowych aktywów trwałych	0,00	1 626,02	0,00	0,00
II. Dotacje	0,00	0,00	0,00	0,00
III. Aktualizacja wartości aktywów niefinansowych	0,00	0,00	0,00	0,00
IV. Inne przychody operacyjne	35 593,67	50 917,74	18 879,91	16 741,50
E. POZOSTAŁE KOSZTY OPERACYJNE	61 544,74	117 146,54	10 219,01	50 389,07
I. Strata z tytułu rozchodu niefinansowych aktywów trwałych	0,00	0,00	0,00	0,00
II. Aktualizacja wartości aktywów niefinansowych	45 153,90	67 049,70	-1 191,40	11 057,49
III. Inne koszty operacyjne	16 390,84	50 096,84	11 410,41	39 331,58
F. ZYSK (STRATA) Z DZIAŁALNOŚCI OPERACYJNEJ (C+D-E)	35 590,18	-139 582,55	208 916,57	188 589,60
G. PRZYCHODY FINANSOWE	14 222,51	8 085,50	8 703,42	4 902,03
I. Dywidendy i udziały w zyskach, w tym:	0,00	0,00	0,00	0,00
a) od jednostek powiązanych, w tym:	0,00	0,00	0,00	0,00
- w których jednostka posiada zaangażowanie w kapitale	0,00	0,00	0,00	0,00
b) od jednostek pozostałych, w tym:	0,00	0,00	0,00	0,00
- w których jednostka posiada zaangażowanie w kapitale	0,00	0,00	0,00	0,00
II. Odsetki, w tym:	12 140,33	8 081,14	6 622,50	4 902,03
- od jednostek powiązanych	9 530,06	6 947,26	4 930,21	3 793,91



III. Zysk z tytułu rozchodu aktywów finansowych, w tym:	0,00	0,00	0,00	0,00
- w jednostka powiązanych	0,00	0,00	0,00	0,00
IV. Aktualizacja wartości aktywów finansowych	0,00	0,00	0,00	0,00
V. Inne	2 082,18	4,36	2 080,92	0,00
H. KOSZTY FINANSOWE	15 374,93	53 828,84	7 100,49	57 852,44
I. Odsetki, w tym:	15 338,42	19 613,55	7 803,38	8 351,39
- dla jednostek powiązanych	0,00	0,00	0,00	0,00
II. Strata z tytułu rozchodu aktywów finansowych, w tym:	0,00	0,00	0,00	0,00
- w jednostkach powiązanych	0,00	0,00	0,00	0,00
III. Aktualizacja wartości aktywów finansowych	0,00	0,00	0,00	0,00
IV. Inne	36,51	34 215,29	-702,89	49 501,05
I. ZYSK (STRATA) BRUTTO (F+G-H)	34 437,76	-185 325,89	210 519,50	124 457,16
J. PODATEK DOCHODOWY	18 977,00	1 244,00	16 108,00	5 401,00
K. POZOSTAŁE OBOWIĄZKOWE ZMNIJSZENIA ZYSKU (ZWIĘKSZENIA STRATY)	0,00	0,00	0,00	0,00
L. ZYSK (STRATA) NETTO (I-J-K)	15 460,76	-186 569,89	194 411,50	119 056,16

JEDNOSTKOWE ZESTAWIENIE ZMIAN W KAPITALE (FUNDUSZU) WŁASNYM (w zł)

Wyszczególnienie	01.01.2017- 30.06.2017	01.01.2016- 30.06.2016	01.04.2017- 30.06.2017	01.04.2016- 30.06.2016
I. Kapitał (fundusz) własny na początek okresu (BO)	11 383 725,19	11 166 873,73	11 204 774,45	10 861 247,68
I.a. Kapitał (fundusz) własny na początek okresu (BO), po korektach	11 383 725,19	11 166 873,73	11 204 774,45	10 861 247,68
II. Kapitał (fundusz) własny na koniec okresu (BZ)	11 399 185,95	10 980 303,84	11 399 185,95	10 980 303,84
III. Kapitał (fundusz) własny po uwzględnieniu proponowanego podziału zysku (pokrycia straty)	11 399 185,95	10 980 303,84	11 399 185,95	10 980 303,84

JEDNOSTKOWY RACHUNEK PRZEPIYWÓW PIENIĘŻNYCH (w zł)

Wyszczególnienie	01.01.2017- 30.06.2017	01.01.2016- 30.06.2016	01.04.2017- 30.06.2017	01.04.2016- 30.06.2016
A. PRZEPIYWY ŚRODKÓW PIENIĘŻNYCH Z DZIAŁALNOŚCI OPERACYJNEJ				
I. Zysk (strata) netto	15 460,76	-186 569,89	194 411,50	119 056,16
II. Korekty razem	-1 601 766,75	-941 052,64	-929 931,90	11 267,71
III. Przepływy pieniężne netto z działalności operacyjnej (I±II)	-1 586 305,99	-1 127 622,53	-735 520,40	130 323,87
B. PRZEPIYWY ŚRODKÓW PIENIĘŻNYCH Z DZIAŁALNOŚCI INWESTYCYJNEJ				
I. Wpływy	2 589,68	2 503,22	2 589,68	851,44
II. Wydatki	71 948,79	205 709,02	9 512,20	85 709,02
III. Przepływy pieniężne netto z działalności inwestycyjnej (I-II)	-69 359,11	-203 205,80	-6 922,52	-84 857,58
C. PRZEPIYWY ŚRODKÓW PIENIĘŻNYCH Z DZIAŁALNOŚCI FINANSOWEJ				
I. Wpływy	897 498,16	235,29	896 600,77	-712 887,19
II. Wydatki	984 952,88	510 431,91	458 635,99	-698 948,14



III. Przepływy pieniężne netto z działalności finansowej (I-II)	-87 454,72	-510 196,62	437 964,78	-13 939,05
D. PRZEPŁYWY PIENIĘŻNE NETTO RAZEM (A.III±B.III±C.III)	-1 743 119,82	-1 841 024,95	-304 478,14	31 527,24
E. BILANSOWA ZMIANA STANU ŚRODKÓW PIENIĘŻNYCH	-1 743 119,82	-1 841 024,95	-304 478,14	31 527,24
F. ŚRODKI PIENIĘŻNE NA POCZĄTEK OKRESU	2 186 082,16	2 589 118,58	747 440,48	716 566,39
G. ŚRODKI PIENIĘŻNE NA KONIEC OKRESU (F±D)	442 962,34	748 093,63	442 962,34	748 093,63

7. ZWIĘZŁA CHARAKTERYSTYKA ISTOTNYCH DOKONAŃ LUB NIEPOWODZEŃ EMITENTA W OKRESIE, KTÓREGO DOTYCZY RAPORT, WRAZ Z OPISEM NAJWAŻNIEJSZYCH CZYNNIKÓW I ZDARZEŃ, W SZCZEGÓLNOŚCI O NIETYPOWYM CHARAKTERZE, MAJĄCYCH WPŁYW NA OSIĄGNIĘTE WYNIKI

Poprawa wyniku finansowego Grupy Kapitałowej

Dzięki wzmożonej aktywności sprzedażowej w II kwartale 2017 roku, związanej z realizacją dochodowych zleceń, Grupa Kapitałowa wygenerowała zysk netto w wysokości 142 tys. zł. Wynik ten jest zdecydowanie wyższy od wyniku analogicznego okresu roku poprzedniego, kiedy został osiągnięty zysk w wysokości 18 tys. zł. Jednocześnie została odrobiona w znaczącej części strata poniesiona w I kwartale 2017 roku. Największy wpływ na skonsolidowany zysk Grupy Kapitałowej miał dodatni wynik finansowy osiągnięty przez jednostkę dominującą Aztec International S.A.

Przychody netto ze sprzedaży Grupy Kapitałowej w raportowanym okresie wyniosły 5,7 mln zł, zatem były wyższe o 3% w porównaniu do II kwartału 2016 roku.

Wzrost przychodów ze sprzedaży i wyniku finansowego netto jednostki dominującej Aztec International S.A.

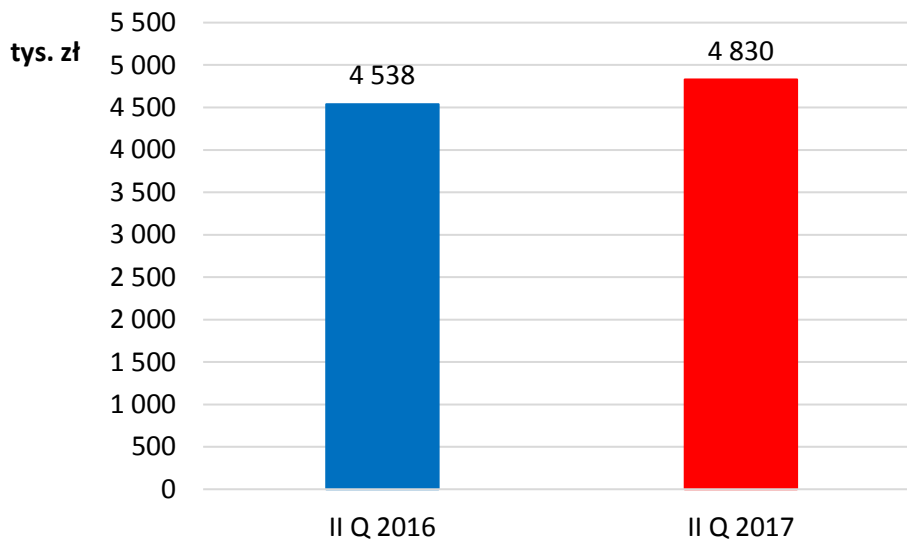
Działania prowadzone przez Emitenta w zakresie zacieśniania współpracy z obecnymi kontrahentami oraz pozyskiwania nowych partnerów biznesowych podejmowane w poprzednich okresach sprawozdawczych przynoszą oczekiwane efekty. W II kwartale



2017 roku Emitent osiągnął wyższe przychody ze sprzedaży oraz odnotował wyższy wynik finansowy netto niż w II kwartale 2016 roku.

W raportowanym okresie przychody netto ze sprzedaży i zrównane z nimi spółki Aztec International wyniosły 4,8 mln zł, to znaczy o 6% więcej niż w analogicznym okresie roku poprzedniego (Wykres 1). Na ten wzrost złożyły się jednoprocentowy wzrost przychodów netto ze sprzedaży produktów oraz dwudziestosiedmioprocentowy wzrost przychodów netto ze sprzedaży towarów i materiałów. Do zwiększenia przychodów ze sprzedaży przyczyniły się wzrost sprzedaży na rynek francuski i włoski oraz udział przedstawicieli Aztec International S. A. w międzynarodowych targach branżowych w I kwartale 2017 roku.

Wykres 1. Przychody netto ze sprzedaży Aztec International S. A. w okresie 01.04-30.06.2016 r. oraz 01.04-30.06.2017 r. (w tys. PLN).



Źródło: Opracowanie własne

Podobnie jak w latach poprzednich w II kwartale Emitent osiągnął przychody netto ze sprzedaży wyższe niż w I kwartale. W 2017 roku wzrost ten wyniósł 31% i jest to efekt przypadającego na II kwartał roku rozpoczęcia okresu wzmożonych prac budowlanych, co wiąże się ze zwiększoną sprzedażą w przedsiębiorstwach oferujących produkty dla branży budowlanej.

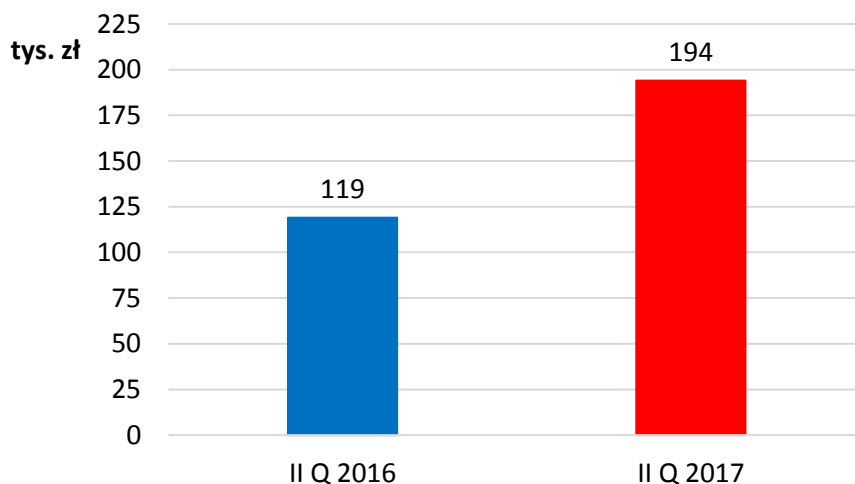


W skali całego półrocza Emitent odnotował 8-procentowy wzrost przychodów ze sprzedaży w porównaniu z pierwszym półroczem 2016 roku.

W II kwartale 2017 roku wzrosły także koszty działalności operacyjnej (o 7% w porównaniu do II kwartału 2016 roku). Na wzrost ten składało się przede wszystkim zwiększenie wartości sprzedanych towarów i materiałów, które miało bezpośredni związek ze wzrostem sprzedaży tych składników majątku. Odnotowano również wzrost zużycia materiałów i energii o 8%, co jest skutkiem wzmożenia produkcji w związku z przygotowaniem do realizacji zamówień. Czynnikiem wpływającym na wyższe koszty zużycia materiałów był również wzrost cen surowców wykorzystywanych do produkcji. Niższe niż w porównywalnym okresie 2016 roku były natomiast koszty usług obcych oraz pozostałe koszty rodzajowe. W II kwartale 2016 roku prowadzone były bowiem wzmożone działania mające na celu zdobycie nowych rynków i odbiorców.

W omawianym okresie sprawozdawczym Aztec International S. A. wygenerował zysk netto na poziomie 194 tys. zł. Osiągnięty wynik finansowy w II kwartale br. jest wyższy od zysku netto w analogicznym okresie roku poprzedniego o 63% (Wykres 2).

Wykres 2. Zysk netto Aztec International S. A. w okresie 01.04-30.06.2016 r. oraz 01.04-30.06.2017 r. (w tys. PLN).



Źródło: Opracowanie własne



Stany magazynowe i struktura kapitałów Aztec International S. A.

Na koniec II kwartału 2017 roku spółka Aztec International utrzymywała wyższą o 17% wartość zapasów niż na koniec analogicznego kwartału roku poprzedniego. Wartość stanu materiałów na ostatni dzień II kwartału br. była wyższa o 31% od wartości z dnia 30 czerwca 2016 roku. Wyższy stan materiałów wynika z przygotowań do produkcji w następnym okresie, przede wszystkim realizacji zamówień na rynek niemiecki, która nastąpi w III kwartale 2017 roku. Istotnym powodem wzrostu wartości stanu magazynowego był również wzrost cen surowców.

W II kwartale 2017 roku Emitent kontynuował politykę utrzymywania stabilnej struktury pasywów opartej na finansowaniu w większej części kapitałem własnym niż kapitałem obcym. Na dzień 30.06.2017 roku, udział kapitału własnego w pasywach ogółem wynosił 74%, a kapitału obcego 26%. Istotną informacją w zakresie pasywów jest również zmniejszenie długu odsetkowego o ok. 30% w stosunku do analogicznego okresu roku poprzedniego. Spadek poziomu długu wynika m. in. z mniejszego wykorzystania zadłużenia w linii kredytowej, co jest efektem lepszej sytuacji płynnościowej, do której przyczynił się wzrost sprzedaży.

Kontynuacja reorganizacji polityki sprzedażowej w Aztec (U.K.)

W raportowanym okresie managerowie spółki brytyjskiej skupili się na pracach mających na celu optymalizację strategii sprzedażowej. W dalszym ciągu przeprowadzana jest analiza marketingowa spółki i jej otoczenia przez firmę zewnętrzną. Na podstawie szczegółowego planu marketingowego Zarząd Aztec (U.K.) podejmie ostateczną decyzję w sprawie wprowadzenia niezbędnych modyfikacji w strategii sprzedażowej. Niekorzystnym czynnikiem wpływającym w pewnym stopniu na implementację nowej strategii sprzedażowej jest ostrożniejsze podejście inwestorów budowlanych w związku z Brexitem.

Wartość przychodów netto ze sprzedaży w II kwartale 2017 roku wyniosła ok. 174 tys. GBP, zatem odnotowano nieznaczny 3% spadek w porównaniu do analogicznego kwartału roku poprzedniego. Spółka Aztec (U.K.) wygenerowała stratę w wysokości 12 tys. GBP. Porównując wynik finansowy do II kwartału 2016 roku, jest to wynik lepszy o ok. 3,6 tys. GBP.



8. INICJATYWY PODEJMOWANE W OKRESIE OBJĘTYM RAPORTEM W OBSZARZE ROZWOJU PROWADZONEJ DZIAŁALNOŚCI, NASTAWIONE NA WPROWADZENIE ROZWIĄZAŃ INNOWACYJNYCH W PRZEDSIĘBIORSTWIE

Uzyskanie aprobaty technicznej ETA na wkręty bimetaliczne

Kluczowy dostawca zaopatrujący Emitenta we wkręty bimetaliczne uzyskał Europejską Aprobataę Techniczną (ETA – European Technical Assessment). W związku z powyższym, wkręty bimetaliczne będą mogły zostać oznakowane znakiem CE, co potwierdza, iż spełniają określone dyrektywy techniczne Unii Europejskiej. Oczekuje się, że uzyskanie znaku CE poszerzy możliwości nawiązania relacji biznesowych na najbardziej restrykcyjnych rynkach budowlanych.

9. NAJISTOTNIEJSZE WYDARZENIA W OKRESIE OBJĘTYM RAPORTEM

Podpisanie znaczącej umowy handlowej

Po zakończonym okresie sprawozdawczym Zarząd spółki Aztec International S.A. podpisał w dniu 25.07.2017 roku kolejną umowę z międzynarodowym holdingiem Würth Oy i Ferrometal Oy z siedzibą w Finlandii. Wartość kontraktu wynosi 1 000 000 EUR. Okres obowiązywania kontraktu obejmuje 1 rok.

10. INNE INFORMACJE

Stanowisko Zarządu odnośnie zrealizowania publikowanych prognoz:

Emitent nie publikował prognoz wyników finansowych.

Dokument informacyjny Emitenta nie zawierał informacji, o których mowa w § 10 pkt 13a Załącznika nr 1 do Regulaminu Alternatywnego Systemu Obrotu „Dokument Informacyjny”.