


# BioMaxima

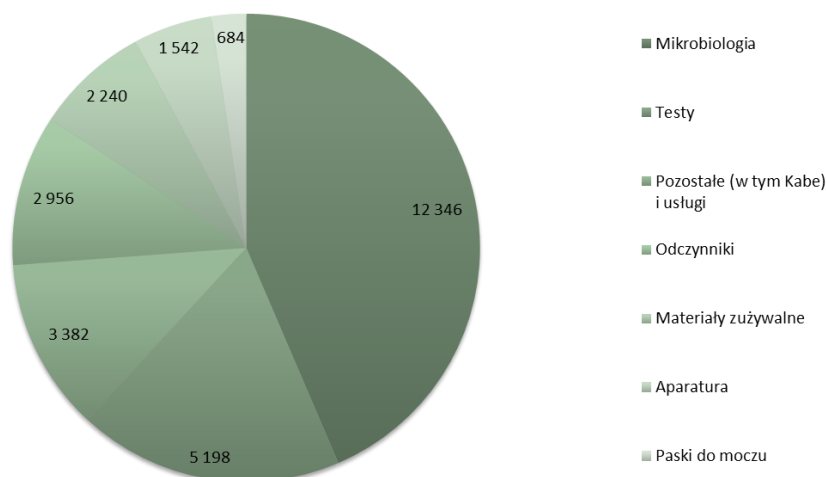
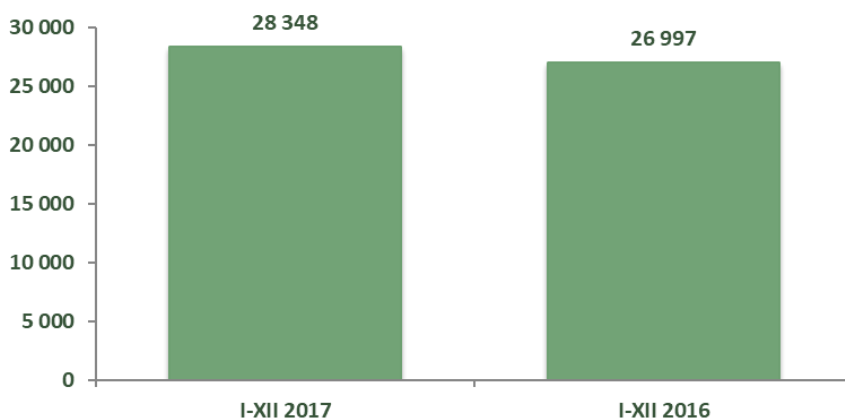


**1. Informacje na temat wystąpienia tendencji i zdarzeń w otoczeniu rynkowym emitenta, które w ocenie emitenta mogą mieć w przyszłości istotne skutki dla kondycji finansowej oraz wyników finansowych emitenta.**

Przychody BioMaxima S.A. w okresie styczeń - grudzień 2017 r. wyniosły 28.348 tys. zł. Spółka osiągnęła dynamikę sprzedaży w porównaniu do analogicznego okresu 2016 roku na poziomie 105,00%. Mikrobiologia w całości sprzedaży stanowi 43,55%. Niniejszy raport uwzględnia porównywalne dane połączonych spółek BioMaxima SA oraz Biocorp Polska Sp. z o.o. za cały 2016 rok z danymi za cały 2017 rok.

Wyszczególnienie	I-XII 2017	I-XII 2016	Dynamika 2017/2016
<b>Sprzedaż razem</b>	<b>28 348</b>	<b>26 997</b>	<b>105,00%</b>
Mikrobiologia	12 346	10 642	116,01%
Testy	5 198	5 005	103,86%
Pozostałe (w tym Kabe) i usługi	3 382	3 662	92,35%
Odczynniki	2 956	2 949	100,24%
Materiały zużywalne	2 240	2 264	98,94%
Aparatura	1 542	1 702	90,60%
Paski do moczu	684	773	88,49%

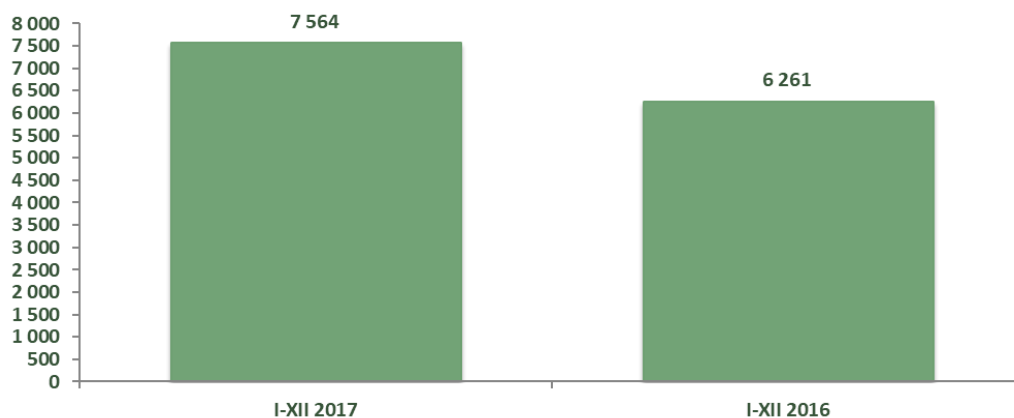
### Sprzedaż



Sprzedaż eksportowa w okresie styczeń - grudzień 2017 r. wyniosła 7.564 tys. zł i stanowiła 120,81% sprzedaży analogicznego okresu roku ubiegłego. Udział sprzedaży eksportowej w sprzedaży ogółem wyniósł 26,68%.

Wyszczególnienie	I-XII 2017	I-XII 2016	Dynamika 2017/2016
<b>Sprzedaż eksport</b>	<b>7 564</b>	<b>6 261</b>	<b>120,81%</b>
Styczeń	651	343	189,80%
Luty	682	314	217,20%
Marzec	555	502	110,56%
Kwiecień	516	395	130,63%
Maj	787	461	170,72%
Czerwiec	679	402	168,91%
Lipiec	638	334	191,02%
Sierpień	529	392	134,95%
Wrzesień	811	459	176,69%
Październik	552	219	252,05%
Listopad	513	255	201,18%
Grudzień	651	2 185	29,79%

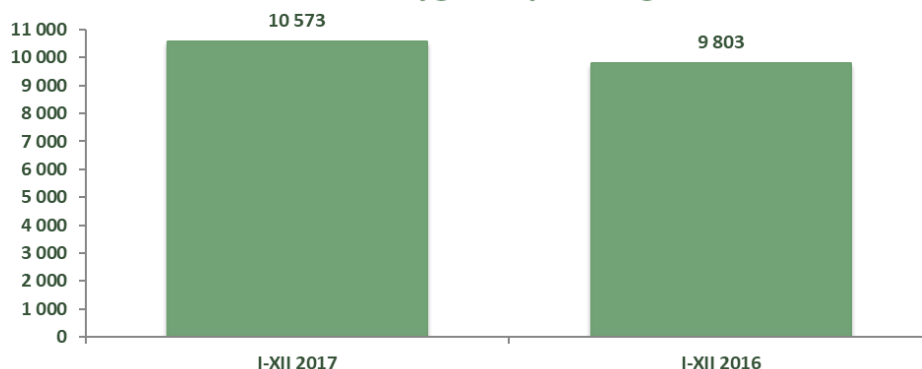
### Sprzedaż eksport



W okresie styczeń – grudzień 2017 r. Spółka wygrała postępowania przetargowe na kwotę 10.573 tys. zł. Dynamika wzrostu wygranych postępowań przetargowych wyniosła 107,85 %.

Wyszczególnienie	I-XII 2017	I-XII 2016	Dynamika 2017/2016
Wygrane przetargi	10 573	9 803	107,85%

### Wygrane przetargi





Zdjęcia ilustrujące postęp prac na budowie nowego zakładu produkcyjnego oraz Centrum badawczo-Rozwojowego (druga kondygnacja ukończona, trwa izolowanie termiczne budynku).



## ***2. Zestawienie wszystkich informacji opublikowanych przez Spółkę w trybie raportu bieżącego w okresie objętym raportem.***

*Raporty bieżące i okresowe opublikowane w EBI w miesiącu grudniu:*

Rb nr 26/2017 – Raport miesięczny BioMaxima S.A. za listopad 2017 r.

*Raporty bieżące opublikowane w ESPI w miesiącu grudniu: nie były publikowane*

## ***3. Informacje na temat realizacji celów emisji, jeżeli taka realizacja, choćby w części, miała miejsce w okresie objętym niniejszym raportem.***

W grudniu 2017 r. nie realizowano inwestycji ze środków pozyskanych z emisji.

## ***4. Kalendarz inwestora, obejmujący wydarzenia mające mieć miejsce w nadchodzącym miesiącu, które dotyczą emitenta i są istotne z punktu widzenia interesów inwestorów, w szczególności daty publikacji raportów okresowych, planowanych walnych zgromadzeń,***

*otwarcia subskrypcji, spotkań z inwestorami lub analitykami oraz oczekiwany termin publikacji raportu analitycznego.*

Do dnia 14 lutego 2018 roku Spółka opublikuje raport miesięczny za styczeń 2018 r.

W dniu 14 lutego 2018 r. Spółka opublikuje raport jednostkowy i skonsolidowany za IV kw. 2017 roku.