



## Skonsolidowany raport Spółki Akcyjnej „MAXIMUS” za okres od 01.01.2016 do 31.12.2016 roku.

Zawierający:

- Wybrane dane finansowe, zawierające podstawowe pozycje rocznego sprawozdania finansowego (przeliczone na euro).
- Skonsolidowane sprawozdanie finansowe za okres od 01.01.2016 do 31.12.2016 rok.
- Sprawozdanie Zarządu z działalności w roku 2016.



### Wybrane dane finansowe przeliczone w EURO

L.p.	Wybrane dane finansowe	w zł		w EURO	
		stan na 31.12.2016	stan na 31.12.2015	stan na 31.12.2016	stan na 31.12.2015
1	Przychody ze sprzedaży ogółem	216 510,93	276 553,84	48 940,08	64 895,89
2	Zysk (strata) na działalności operacyjnej	(278 004,74)	(169 770,48)	(62 840,13)	(39 838,20)
3	Zysk (strata) brutto	(260 354,49)	(182 485,42)	(58 850,47)	(42 821,87)
4	Zysk (strata) netto	(205 946,14)	(171 981,30)	(46 552,02)	(40 356,99)
5	Przepływy pieniężne netto, razem	(208 286,83)	(465 311,53)	(47 081,11)	(109 189,61)
6	Aktywa trwałe	1 764 049,80	1 765 934,64	398 745,43	414 392,73
7	Aktywa obrotowe	470 052,53	723 820,61	106 250,57	169 851,13
8	Aktywa razem	2 234 102,33	2 489 755,25	504 996,01	584 243,87
9	Należności krótkoterminowe	11 072,08	32 061,72	2 502,73	7 523,58
10	Należności długoterminowe	-	33 433,40	-	7 845,45
11	Inwestycje krótkoterminowe	367 656,93	600 533,17	83 105,09	140 920,61
12	Zobowiązania krótkoterminowe	50 949,65	81 931,34	11 516,65	19 225,94
13	Zobowiązania długoterminowe	-	-	-	-
14	Kapitał własny	2 112 882,41	2 318 828,55	477 595,48	544 134,35
15	Kapitał zakładowy	1 875 000,00	1 875 000,00	423 824,59	439 985,92

#### Kursy walut stosowane do przeliczenia podstawowych wartości bilansowych i wyników.

Przy przeliczaniu wartości wyrażonych w złotych polskich na EUR przyjęto następujący kurs na dzień 31.12.2016r. – 4,4240 PLN/ EUR – zastosowano do przeliczenia danych okresu bieżącego, a kurs na dzień 31.12.2015r. – 4,2615 PLN/ EUR do przeliczenia danych z okresu poprzedniego.



Skonsolidowany raport Spółki Akcyjnej „Maximus” za okres od 1 stycznia do 31 grudnia 2016r.  
(kwoty w tabelach wyrażone są w złotych, o ile nie podano inaczej)

MAXIMUS  
SPÓŁKA AKCYJNA



# Skonsolidowane roczne Sprawozdanie Finansowe

ZA OKRES OD 01.01.2016 ROKU DO 31.12.2016 ROKU

MAXIMUS  
SPÓŁKA AKCYJNA



## Spis treści

1. Skonsolidowany bilans.....	5
2. Skonsolidowany rachunek zysków i strat.....	8
3. Skonsolidowany rachunek przepływów pieniężnych.....	9
4. Skonsolidowane zestawienie zmian w kapitale (funduszu) własny.....	11
Skonsolidowane sprawozdanie finansowe Spółki Akcyjnej „MAXIMUS”.....	13
Dodatkowe informacje i objaśnienia do bilansu.....	19
Dodatkowe informacje i objaśnienia do rachunku zysku i strat.....	24



MAXIMUS  
SPÓŁKA AKCYJNA



## 1. Skonsolidowany bilans

Skonsolidowany bilans sporządzony na dzień 31.12.2016r.

jednostka obliczeniowa PLN

AKTYWA	Nota	31.12.2016 r.	31.12.2015 r.
<b>A. AKTYWA TRWAŁE</b>		<b>1 764 049,80</b>	<b>1 765 934,64</b>
<b>I. Wartości niematerialne i prawne</b>	1	-	-
1. Koszty zakończonych prac rozwojowych		-	-
2. Wartość firmy		-	-
3. Inne wartości niematerialne i prawne		-	-
4. Zaliczki na wartości niematerialne i prawne		-	-
<b>II. Wartość firmy jednostek podporządkowanych</b>		-	-
1. Wartość firmy – jednostki zależne		-	-
2. Wartość firmy – jednostki współzależne		-	-
<b>III. Rzeczowe aktywa trwałe</b>	1	<b>1 680 123,72</b>	<b>1 684 258,42</b>
1. Środki trwałe		1 680 123,72	857 029,87
a) grunty (w tym prawo użytkowania wieczystego gruntu)		89 190,00	89 190,00
b) budynki, lokale i obiekty inżynierii lądowej i wodnej		1 590 771,72	767 758,87
c) urządzenia techniczne i maszyny		-	-
d) środki transportu		162,00	81,00
e) inne środki trwałe		-	-
2. Środki trwałe w budowie		-	827 228,55
3. Zaliczki na środki trwałe w budowie		-	-
<b>IV. Należności długoterminowe</b>	4	-	<b>33 433,40</b>
1. Od jednostek powiązanych		-	-
2. Od pozostałych jednostek, w których jednostka posiada zaangażowanie w kapitale		-	-
3. Od pozostałych jednostek		-	33 433,40
<b>V. Inwestycje długoterminowe</b>		-	-
1. Nieruchomości		-	-
2. Wartości niematerialne i prawne		-	-
3. Długoterminowe aktywa finansowe		-	-
a) w jednostkach zależnych, współzależnych niewycenianych metodą konsolidacji pełnej lub metodą proporcjonalną		-	-
- udziały lub akcje		-	-
- inne papiery wartościowe		-	-
- udzielone pożyczki		-	-
- inne długoterminowe aktywa finansowe		-	-
b) w jednostkach zależnych, współzależnych i stowarzyszonych wycenianych metodą praw własności		-	-
- udziały lub akcje		-	-
- inne papiery wartościowe		-	-
- udzielone pożyczki		-	-
- inne długoterminowe aktywa finansowe		-	-
c) w pozostałych jednostkach, w których jednostka posiada zaangażowanie w kapitale		-	-
- udziały lub akcje		-	-
- inne papiery wartościowe		-	-
- udzielone pożyczki		-	-
- inne długoterminowe aktywa finansowe		-	-
d) w pozostałych jednostkach		-	-
- udziały lub akcje		-	-
- inne papiery wartościowe		-	-
- udzielone pożyczki		-	-
- inne długoterminowe aktywa finansowe		-	-
4. Inne inwestycje długoterminowe		-	-
<b>VI. Długoterminowe rozliczenia międzyokresowe</b>		<b>83 926,08</b>	<b>48 242,82</b>
1. Aktywa z tytułu odroczonego podatku dochodowego	2	83 926,08	48 242,82
2. Inne rozliczenia międzyokresowe		-	-



Skonsolidowany raport Spółki Akcyjnej „Maximus” za okres od 1 stycznia do 31 grudnia 2016r.  
(kwoty w tabelach wyrażone są w złotych, o ile nie podano inaczej)

MAXIMUS  
SPÓŁKA AKCYJNA

<b>B. AKTYWA OBROTOWE</b>		<b>470 052,53</b>	<b>723 820,61</b>
<b>I. Zapasy</b>		<b>88 150,33</b>	<b>88 946,10</b>
1. Materiały	3	-	-
2. Półprodukty i produkty w toku		-	-
3. Produkty gotowe		-	-
4. Towary		88 150,33	88 946,10
5. Zaliczki na dostawy		-	-
<b>II. Należności krótkoterminowe</b>	<b>4</b>	<b>11 072,08</b>	<b>32 061,72</b>
1. Należności od jednostek powiązanych		-	-
a) z tytułu dostaw i usług, o okresie spłaty:		-	-
- do 12 miesięcy		-	-
- powyżej 12 miesięcy		-	-
b) inne		-	-
2. Należności od pozostałych jednostek, w których jednostka posiada zaangażowanie w kapitale		-	-
a) a) z tytułu dostaw i usług, o okresie spłaty:		-	-
- do 12 miesięcy		-	-
- powyżej 12 miesięcy		-	-
b) z tytułu podatków, dotacji, ceł, ubezpieczeń społecznych i zdrowotnych oraz innych świadczeń		-	-
c) inne		-	-
d) dochodzone na drodze sądowej		-	-
3. Należności od pozostałych jednostek		11 072,08	32 061,72
a) a) z tytułu dostaw i usług, o okresie spłaty:		5 576,08	20 992,43
- do 12 miesięcy		5 576,08	20 992,43
- powyżej 12 miesięcy		-	-
b) z tytułu podatków, dotacji, ceł, ubezpieczeń społecznych i zdrowotnych oraz innych świadczeń		5 496,00	11 069,29
c) inne		-	-
d) dochodzone na drodze sądowej		-	-
<b>III. Inwestycje krótkoterminowe</b>	<b>5</b>	<b>367 656,93</b>	<b>600 533,17</b>
1. Krótkoterminowe aktywa finansowe		367 656,93	600 533,17
a) w jednostkach zależnych i współzależnych		-	-
- udziały lub akcje		-	-
- inne papiery wartościowe		-	-
- udzielone pożyczki		-	-
- inne krótkoterminowe aktywa finansowe		-	-
b) w jednostkach zależnych i współzależnych		-	-
- udziały lub akcje		-	-
- inne papiery wartościowe		-	-
- udzielone pożyczki		-	-
- inne krótkoterminowe aktywa finansowe		-	-
c) w pozostałych jednostkach		198 450,59	223 040,00
- udziały lub akcje		198 450,59	223 040,00
- inne papiery wartościowe		-	-
- udzielone pożyczki		-	-
- inne krótkoterminowe aktywa finansowe		-	-
d) środki pieniężne i inne aktywa pieniężne		169 206,34	377 493,17
- środki pieniężne w kasie i na rachunkach		169 206,34	377 493,17
- inne środki pieniężne		-	-
- inne aktywa pieniężne		-	-
2. Inne inwestycje krótkoterminowe		-	-
<b>IV. Krótkoterminowe rozliczenia międzyokresowe</b>	<b>6</b>	<b>3 173,19</b>	<b>2 279,62</b>
<b>C. Należne wpłaty na kapitał podstawowy</b>		-	-
<b>D. Udziały (akcje) własne</b>		-	-
<b>AKTYWA RAZEM</b>		<b>2 234 102,33</b>	<b>2 489 755,25</b>



Skonsolidowany raport Spółki Akcyjnej „Maximus” za okres od 1 stycznia do 31 grudnia 2016r.  
(kwoty w tabelach wyrażone są w złotych, o ile nie podano inaczej)

MA

PASywa			31.12.2016 r.	31.12.2015 r.
<b>A. KAPITAŁ (FUNDUSZ) WŁASNY</b>			<b>2 112 882,41</b>	<b>2 318 828,55</b>
I. Kapitał (fundusz) podstawowy	7		1 875 000,00	1 875 000,00
II. Kapitał (fundusz) zapasowy	8		750 000,00	750 000,00
- nadwyżka wartości sprzedaży/ emisyjnej nad wartością nominalną udziałów (akcji)			-	-
III. Kapitał (fundusz) z aktualizacji wyceny			-	-
- z tytułu aktualizacji wartości godziwej			-	-
IV. Pozostałe kapitały (fundusze) rezerwowe			-	-
- tworzone zgodnie z umową/ statutem spółki			-	-
V. Różnice kursowe z przeliczenia			-	-
VI. Zysk (strata) z lat ubiegłych			(306 171,45)	(134 190,15)
VII. Zysk (strata) netto			(205 946,14)	(171 981,30)
VIII. Odpisy z zysku netto w ciągu roku obrotowego (wielkość ujemna)			-	-
<b>B. KAPITAŁ MNIejszości</b>			<b>70 270,27</b>	<b>88 995,36</b>
<b>C. Ujemna wartość firmy jednostek podporządkowanych</b>			-	-
I. Ujemna wartość firmy – jednostki zależne			-	-
II. Ujemna wartość firmy – jednostki współzależne			-	-
<b>B. ZOBOWIĄZANIA I REZERWY NA ZOBOWIĄZANIA</b>	9		<b>50 949,65</b>	<b>81 931,34</b>
I. Rezerwy na zobowiązania			-	-
1. Rezerwa z tytułu odroczonego podatku dochodowego			-	-
2. Rezerwa na świadczenia emerytalne i podobne			-	-
- długoterminowa			-	-
- krótkoterminowa			-	-
3. Pozostałe rezerwy			-	-
- długoterminowe			-	-
- krótkoterminowe			-	-
II. Zobowiązania długoterminowe	9		-	-
1. Wobec jednostek powiązanych			-	-
2. Wobec pozostałych jednostek, w których jednostka posiada zaangażowanie w kapitale			-	-
3. Wobec pozostałych jednostek			-	-
a) kredyty i pożyczki			-	-
b) z tytułu emisji dłużnych papierów wartościowych			-	-
c) inne zobowiązania finansowe			-	-
d) zobowiązania wekslowe			-	-
e) inne			-	-
III. Zobowiązania krótkoterminowe	9		<b>50 949,65</b>	<b>81 931,34</b>
1. Wobec jednostek powiązanych			-	-
a) z tytułu dostaw i usług, o okresie wymagalności:			-	-
- do 12 miesięcy			-	-
- powyżej 12 miesięcy			-	-
b) inne			-	-
2. Wobec pozostałych jednostek, w których jednostka posiada zaangażowanie w kapitale			-	-
a) z tytułu dostaw i usług, o okresie wymagalności:			-	-
- do 12 miesięcy			-	-
- powyżej 12 miesięcy			-	-
b) inne			-	-
3. Wobec pozostałych jednostek			<b>50 949,65</b>	<b>81 931,34</b>
a) kredyty i pożyczki			43,61	23,83
b) z tytułu emisji dłużnych papierów wartościowych			-	-
c) inne zobowiązania finansowe			-	-
d) z tytułu dostaw i usług, o okresie wymagalności:			<b>50 906,04</b>	<b>81 907,51</b>
- do 12 miesięcy			50 906,04	81 907,51
- powyżej 12 miesięcy			-	-
e) zaliczki otrzymane na dostawy			-	-
f) zobowiązania wekslowe			-	-
g) z tytułu podatków, ceł, ubezpieczeń i innych świadczeń			-	-
h) z tytułu wynagrodzeń			-	-
i) inne			-	-
4. Fundusze specjalne			-	-
IV. Rozliczenia międzyokresowe	6		-	-
1. Ujemna wartość firmy			-	-
2. Inne rozliczenia międzyokresowe			-	-
- długoterminowe			-	-
- krótkoterminowe			-	-
<b>PASywa RAZEM</b>			<b>2 234 102,33</b>	<b>2 489 755,25</b>

Sporządzono dnia 13.04.2017r.

*Słoukoof*

„MAXIMUS” Spółka Akcyjna  
43-300 BIELSKO-BIAŁA  
ul. Komorowicka 98 - tel./fax 33 811 55 00  
NIP 57-260-29-41 REGON: 241260295  
KRS 000335507

PREZES ZARZĄDU

*Grzegorz Lorek*

(imię i nazwisko i podpis osoby, której powierzono prowadzenie ksiąg rachunkowych spółki, a jeżeli jednostką kieruje organ wieloosobowy, wszystkich członków tego organu – na podstawie art. 52 ust. 2 ustawy o rachunkowości)

(imię i nazwisko i podpis kierownika jednostki, a jeżeli jednostką kieruje organ wieloosobowy, wszystkich członków tego organu – na podstawie art. 52 ust. 2 ustawy o rachunkowości)



## 2. Skonsolidowany rachunek zysków i strat

Skonsolidowany rachunek zysków i strat sporządzony za okres 01.01.2016 – 31.12.2016r.

jednostka obliczeniowa PLN

RACHUNEK ZYSKÓW I STRAT (wariant porównawczy)		Nota	Od 1.01 do 31.12.2016	Od 1.01 do 31.12.2015
<b>A.</b>	<b>Przychody netto ze sprzedaży i zrównane z nimi, w tym:</b>	10	<b>216 510,93</b>	<b>276 553,84</b>
	- od jednostek powiązanych nieobjętych metodą konsolidacji pełnej lub metodą proporcjonalną		-	-
<b>I.</b>	<b>Przychody netto ze sprzedaży produktów i usług</b>		<b>6 541,52</b>	<b>7 502,58</b>
<b>II.</b>	<b>Zmiana stanu produktów (zwiększenie "+", zmniejszenie "-")</b>		<b>-</b>	<b>-</b>
<b>III.</b>	<b>Koszt wytworzenia produktów na własne potrzeby jednostki</b>		<b>-</b>	<b>-</b>
<b>IV.</b>	<b>Przychody netto ze sprzedaży towarów i materiałów</b>		<b>209 969,41</b>	<b>269 051,26</b>
<b>B.</b>	<b>Koszt działalności operacyjnej</b>		<b>495 123,30</b>	<b>447 295,70</b>
<b>I.</b>	<b>Amortyzacja</b>		<b>161 721,12</b>	<b>108 831,69</b>
<b>II.</b>	<b>Zużycie materiałów i energii</b>		<b>36 349,98</b>	<b>54 037,14</b>
<b>III.</b>	<b>Usługi obce</b>		<b>113 961,46</b>	<b>51 739,83</b>
<b>IV.</b>	<b>Podatki i opłaty, w tym:</b>		<b>4 159,00</b>	<b>7 197,00</b>
	- podatek akcyzowy		-	-
<b>V.</b>	<b>Wynagrodzenia</b>		<b>-</b>	<b>-</b>
	- emerytalne		-	-
<b>VI.</b>	<b>Ubezpieczenia społeczne i inne świadczenia</b>		<b>-</b>	<b>-</b>
<b>VII.</b>	<b>Pozostałe koszty rodzajowe</b>		<b>2 481,35</b>	<b>1 964,14</b>
<b>VIII.</b>	<b>Wartość sprzedanych towarów i materiałów</b>		<b>176 450,39</b>	<b>223 525,90</b>
<b>C.</b>	<b>Zysk (strata) ze sprzedaży (A-B)</b>		<b>(278 612,37)</b>	<b>(170 741,86)</b>
<b>D.</b>	<b>Pozostałe przychody operacyjne</b>	11	<b>623,13</b>	<b>979,26</b>
<b>I.</b>	<b>Zysk ze zbycia niefinansowych aktywów trwałych</b>		<b>-</b>	<b>-</b>
<b>II.</b>	<b>Dotacje</b>		<b>-</b>	<b>-</b>
<b>III.</b>	<b>Aktualizacja wartości aktywów niefinansowych</b>		<b>-</b>	<b>-</b>
<b>IV.</b>	<b>Inne przychody operacyjne</b>		<b>623,13</b>	<b>979,26</b>
<b>E.</b>	<b>Pozostałe koszty operacyjne</b>	12	<b>15,50</b>	<b>7,88</b>
<b>I.</b>	<b>Strata ze zbycia niefinansowych aktywów trwałych</b>		<b>-</b>	<b>-</b>
<b>II.</b>	<b>Aktualizacja wartości aktywów niefinansowych</b>		<b>-</b>	<b>-</b>
<b>III.</b>	<b>Inne koszty operacyjne</b>		<b>15,50</b>	<b>7,88</b>
<b>F.</b>	<b>Zysk (strata) z działalności operacyjnej (C+D-E)</b>		<b>(278 004,74)</b>	<b>(169 770,48)</b>
<b>G.</b>	<b>Przychody finansowe</b>	13	<b>54 174,23</b>	<b>87 797,11</b>
<b>I.</b>	<b>Dywidenda i udziały w zyskach, w tym:</b>		<b>6 859,75</b>	<b>13 770,00</b>
a)	od jednostek powiązanych, w tym:		-	-
	- w których jednostka posiada zaangażowanie w kapitale		-	-
b)	od jednostek pozostałych, w tym:		-	-
	- w których jednostka posiada zaangażowanie w kapitale		-	-
<b>II.</b>	<b>Odsetki, w tym:</b>		<b>0,04</b>	<b>1 493,47</b>
	- od jednostek powiązanych		-	-
<b>III.</b>	<b>Zysk ze zbycia inwestycji</b>		<b>-</b>	<b>42 603,92</b>
	- w jednostkach powiązanych		-	-
<b>IV.</b>	<b>Aktualizacja wartości inwestycji</b>		<b>-</b>	<b>-</b>
<b>V.</b>	<b>Inne</b>		<b>47 314,44</b>	<b>29 929,72</b>
<b>H.</b>	<b>Koszty finansowe</b>	14	<b>36 523,98</b>	<b>100 512,05</b>
<b>I.</b>	<b>Odsetki, w tym:</b>		<b>2,97</b>	<b>-</b>
	- dla jednostek powiązanych		-	-
<b>II.</b>	<b>Strata ze zbycia inwestycji</b>		<b>3 470,04</b>	<b>-</b>
	- w jednostkach powiązanych		-	-
<b>III.</b>	<b>Aktualizacja wartości inwestycji</b>		<b>32 908,39</b>	<b>100 424,47</b>
<b>IV.</b>	<b>Inne</b>		<b>142,58</b>	<b>87,58</b>
<b>I.</b>	<b>Zysk (strata) na sprzedaży całości lub części udziałów jednostek podporządkowanych</b>		<b>-</b>	<b>-</b>
<b>J.</b>	<b>Zysk (strata) z działalności gospodarczej (F+G-H+I)</b>		<b>(260 354,49)</b>	<b>(182 485,42)</b>
<b>K.</b>	<b>Odpis wartości firmy</b>		<b>-</b>	<b>-</b>
<b>I.</b>	<b>Odpis wartości firmy – jednostki zależne</b>		<b>-</b>	<b>-</b>
<b>II.</b>	<b>Odpis wartości firmy – jednostki współzależne</b>		<b>-</b>	<b>-</b>
<b>L.</b>	<b>Odpis ujemnej wartości firmy</b>		<b>-</b>	<b>-</b>
<b>I.</b>	<b>Odpis ujemnej wartości firmy – jednostki zależne</b>		<b>-</b>	<b>-</b>
<b>II.</b>	<b>Odpis ujemnej wartości firmy – jednostki współzależne</b>		<b>-</b>	<b>-</b>
<b>M.</b>	<b>Zysk (Strata) z udziałów w jednostkach podporządkowanych wycenianych metodą własności</b>		<b>-</b>	<b>-</b>
<b>N.</b>	<b>Zysk (strata) brutto (J-K+L+/-M)</b>		<b>(260 354,49)</b>	<b>(182 485,42)</b>
<b>O.</b>	<b>Podatek dochodowy (odroczone)</b>		<b>(35 683,26)</b>	<b>500,52</b>
<b>P.</b>	<b>Pozostałe obowiązkowe zmniejszenia zysku (zwiększenia straty)</b>		<b>-</b>	<b>-</b>
<b>R.</b>	<b>Zysk (straty) mniejszości</b>		<b>(18 725,09)</b>	<b>(11 004,64)</b>
<b>S.</b>	<b>Zysk (strata) netto (N-O-P+/-R)</b>		<b>(205 946,14)</b>	<b>(171 981,30)</b>

Sporządzono dnia 13.04.2017r.

*Sławko*  
(imię i nazwisko i podpis osoby, której powierzono prowadzenie ksiąg rachunkowych – na podstawie art. 52 ust. 2 ustawy o rachunkowości)

**MAXIMUS** Spółka Akcyjna  
43-300 BIELSKO-BIAŁA  
ul. Komorowicka 98 - tel./fax 33 811 55 00  
NIP: 937-260-29-41 REGON: 241260295  
KRS 000335507

**PREZES ZARZĄDU**

*Grzegorz Lorek*  
(imię i nazwisko i podpis kierownika jednostki, a jeżeli jednostką kieruje organ wieloosobowy, wszystkich członków tego organu – na podstawie art. 52 ust. 2 ustawy o rachunkowości)





### 3. Skonsolidowany rachunek przepływów pieniężnych

Skonsolidowany rachunek przepływów pieniężnych sporządzony za okres 01.01.2016 – 31.12.2016r.

jednostka obliczeniowa PLN

RACHUNEK PRZEPLYWÓW PIENIĘŻNYCH (metoda pośrednia)	Nota	Od 1.01 do 31.12.2015	Od 1.01 do 31.12.2015
<b>A. Przepływy środków pieniężnych z działalności operacyjnej</b>			
<b>I. Zysk (strata) netto</b>		<b>(205 946,14)</b>	<b>(171 981,30)</b>
<b>II. Korekty o pozycje</b>		<b>160 155,22</b>	<b>157 729,72</b>
1. Zyski (straty) mniejszości		(18 725,09)	(11 004,64)
2. Zysk (strata) z udziałów (akcji) w jednostkach wycenianych metodą praw własności		-	-
3. Amortyzacja		161 721,12	108 831,69
4. Odpisy wartości firmy		-	-
5. Odpisy ujemnej wartości firmy		-	-
6. Zyski (straty) z tytułu różnic kursowych		-	-
7. Odsetki i dywidendy (związane z działalnością inwestycyjną)		(6 859,75)	(13 770,00)
8. Zyski (straty) z tytułu działalności inwestycyjnej		36 378,43	57 820,55
9. Zmiana stanu rezerw	16	-	-
10. Zmiana stanu zapasów	16	795,77	(43 299,53)
11. Zmiana stanu należności	16	54 423,04	23 136,39
12. Zmiana stanu zobowiązań (bez zobowiązań finansowych i inwestycyjnych)	16	(31 001,47)	35 745,53
13. Zmiana stanu rezerw i rozliczeń międzyokresowych	16	(36 576,83)	269,73
14. Inne korekty		-	-
<b>III. Środki pieniężne netto z działalności operacyjnej</b>		<b>(45 790,92)</b>	<b>(14 251,58)</b>
<b>B. Przepływy środków pieniężnych z działalności inwestycyjnej</b>			
<b>I. Wpływy</b>		<b>269 788,81</b>	<b>6 396 827,13</b>
1. Zbycie wartości niematerialnych oraz rzeczowych aktywów trwałych		-	-
2. Zbycie inwestycji w nieruchomości oraz wartości niematerialnych i prawne		-	-
3. Z aktywów finansowych, w tym:		269 788,81	6 396 827,13
a) w jednostkach powiązanych		-	-
- zbycie aktywów finansowych (minus gotówka jednostek zależnych)		-	-
- dywidendy i udziały w zyskach		-	-
- spłata udzielonych pożyczek długoterminowych		-	-
- odsetki		-	-
- inne wpływy z aktywów finansowych		-	-
b) w pozostałych jednostkach		269 788,81	6 396 827,13
- zbycie aktywów finansowych		262 929,06	6 383 057,13
- dywidendy i udziały w zyskach		6 859,75	13 770,00
- spłata udzielonych pożyczek długoterminowych		-	-
- odsetki		-	-
- inne wpływy z aktywów finansowych		-	-
4. Inne wpływy inwestycyjne		-	-
<b>II. Wydatki</b>		<b>432 304,50</b>	<b>6 947 904,96</b>
1. Nabycie wartości niematerialnych oraz rzeczowych aktywów trwałych		157 586,42	283 987,28
2. Inwestycji w nieruchomości oraz wartości niematerialnych i prawne		-	-
3. Na aktywa finansowe, w tym:		274 718,08	6 663 917,68
a) w jednostkach powiązanych		-	-
- nabycie aktywów finansowych (minus pozyskana gotówka jednostek zależnych)		-	-
- udzielone pożyczki długoterminowe		-	-
b) w pozostałych jednostkach		274 718,08	6 663 917,68
- nabycie aktywów finansowych		274 718,08	6 663 917,68
- udzielone pożyczki długoterminowe		-	-
4. Dywidendy i inne udziały w zyskach wypłaconych udziałowcom (akcjonariuszom) mniejszości		-	-
5. Inne wydatki inwestycyjne		-	-
<b>III. Przepływy pieniężne netto z działalności inwestycyjnej (I-II)</b>		<b>(162 515,69)</b>	<b>(551 077,83)</b>



<b>C. Przepływy środków pieniężnych z działalności finansowej</b>			
<b>I. Wpływy</b>		<b>43,61</b>	<b>100 023,83</b>
1. Wpływy netto z emisji akcji (wydania udziałów) i innych instrumentów kapitałowych oraz dopłat do kapitału		-	100 000,00
2. Kredyty i pożyczki		23,83	23,83
3. Emisja dłużnych papierów wartościowych		43,61	-
4. Inne wpływy finansowe		-	-
<b>II. Wydatki</b>		<b>23,83</b>	<b>5,95</b>
1. Nabycie akcji (udziałów) własnych		-	-
2. Dywidendy i inne wypłaty na rzecz właścicieli		-	-
3. Inne, niż wypłaty na rzecz właścicieli, wydatki z tytułu podziału zysku		-	-
4. Spłaty kredytów i pożyczek		23,83	5,95
5. Wykup dłużnych papierów wartościowych		-	-
6. Z tytułu innych zobowiązań finansowych		-	-
7. Płatności zobowiązań z tytułu umów leasingu finansowego		-	-
8. Odsetki		-	-
9. Inne wydatki finansowe		-	-
<b>III. Przepływy pieniężne netto z działalności finansowej (I-II)</b>		<b>19,78</b>	<b>100 017,88</b>
<b>D. Przepływy pieniężne netto, razem (A.VI+/-B.III+/-C.III)</b>		<b>(208 286,83)</b>	<b>(465 311,53)</b>
<b>E. Bilansowa zmiana stanu środków pieniężnych</b>		<b>(208 286,83)</b>	<b>(465 311,53)</b>
<b>F. Środki pieniężne na początek okresu</b>		<b>377 493,17</b>	<b>842 804,70</b>
<b>G. Środki pieniężne na koniec okresu (F+/- D), w tym:</b>		<b>169 206,34</b>	<b>377 493,17</b>
- o ograniczonej możliwości dysponowania		-	-

Sporządzono dnia 13.04.2017r.....

*Słobkowski*

(imię i nazwisko i podpis osoby, której powierzono prowadzenie ksiąg rachunkowych – na podstawie art. 52 ust. 2 ustawy o rachunkowości)

**„MAXIMUS” Spółka Akcyjna**  
43-300 BIELSKO-BIAŁA  
ul. Komorowicka 98 - tel./fax 33 811 55 00  
NIP: 937-260-29-41 REGON: 241260295  
KRS 000335507

**PREZES ZARZĄDU**

*Grzegorz Lorek*

(imię i nazwisko i podpis kierownika jednostki, a jeżeli jednostką kieruje organ wieloosobowy, wszystkich członków tego organu – na podstawie art. 52 ust. 2 ustawy o rachunkowości)

**MAXIMUS**  
SPÓŁKA AKCYJNA

*[Signature]*



## 4. Skonsolidowane zestawienie zmian w kapitale (funduszu) własny

Skonsolidowane zestawienie zmian w kapitale (funduszu) własnym sporządzone za okres 01.01.2016 – 31.12.2016

jednostka obliczeniowa PLN

ZESTAWIENIE ZMIAN W KAPITALE WŁASNYM	31.12.2016 r.	31.12.2015 r.
<b>I. Kapitał własny na początek okresu (BO)</b>	<b>2 318 828,55</b>	<b>2 490 809,85</b>
- korekty błędów podstawowych	-	-
I.a. Kapitał własny na początek okresu (BO), po uzgodnieniu do danych porównywalnych	2 318 828,55	2 490 809,85
<b>1. Kapitał podstawowy na początek okresu</b>	<b>1 875 000,00</b>	<b>1 875 000,00</b>
1.1. Zmiany kapitału podstawowym	-	-
a) zwiększenia (z tytułu)	-	-
- emisji akcji	-	-
b) zmniejszenia (z tytułu)	-	-
- umorzenia akcji	-	-
<b>1.2. Kapitał podstawowy na koniec okresu</b>	<b>1 875 000,00</b>	<b>1 875 000,00</b>
<b>2. (uchylony)</b>	-	-
<b>3. (uchylony)</b>	-	-
<b>4. Kapitał zapasowy na początek okresu</b>	<b>750 000,00</b>	<b>750 000,00</b>
4.1. Zmiany kapitału zapasowego	-	-
a) zwiększenia (z tytułu)	-	-
- emisji akcji	-	-
b) zmniejszenia (z tytułu)	-	-
- pokrycia straty	-	-
<b>4.2. Kapitał zapasowy na koniec okresu</b>	<b>750 000,00</b>	<b>750 000,00</b>
<b>5. Kapitał z aktualizacji wyceny na początek okresu</b>	-	-
5.1. Zmiany kapitału z aktualizacji wyceny	-	-
a) zwiększenia (z tytułu)	-	-
<b>b) zmniejszenia (z tytułu)</b>	-	-
<b>5.2. Kapitał z aktualizacji wyceny na koniec okresu</b>	-	-
<b>6. Kapitały rezerwowe na początek okresu</b>	-	-
6.1. Zmiany kapitałów rezerwowych	-	-
a) zwiększenia (z tytułu)	-	-
b) zmniejszenia (z tytułu)	-	-
<b>6.2. Kapitały rezerwowe na koniec okresu</b>	-	-
<b>7. Różnice kursowe z przeliczenia jednostek podporządkowanych na początek okresu</b>	-	-
7.1. Zmiany różnic kursowych	-	-
a) zwiększenia (z tytułu)	-	-
b) zmniejszenia (z tytułu)	-	-
<b>7.2 Różnice kursowe z przeliczenia jednostek podporządkowanych na koniec okresu</b>	-	-



<b>8. Zysk (strata) z lat ubiegłych na początek okresu</b>	<b>(306 171,45)</b>	<b>(134 190,15)</b>
8.1. Zysk z lat ubiegłych na początek okresu	-	-
a) zmiany przyjętych zasad (polityki) rachunkowości	-	-
b) korekty błędów podstawowych	-	-
<b>8.2. Zysk z lat ubiegłych, na początek okresu, po uzgodnieniu do danych porównywalnych</b>	<b>-</b>	<b>-</b>
a) zwiększenia (z tytułu)	-	-
- podziału zysku z lat ubiegłych	-	-
b) zmniejszenia (z tytułu)	-	-
- pokrycie straty z lat poprzednich	-	-
<b>8.3. Zysk z lat ubiegłych na koniec okresu</b>	<b>-</b>	<b>-</b>
<b>8.4. Strata z lat ubiegłych na początek okresu</b>	<b>306 171,45</b>	<b>134 190,15</b>
a) zmiany przyjętych zasad (polityki) rachunkowości	-	-
b) korekty błędów podstawowych	-	-
<b>8.5. Strata z lat ubiegłych na początek okresu, po uzgodnieniu do danych porównywalnych</b>	<b>306 171,45</b>	<b>134 190,15</b>
a) zwiększenia (z tytułu)	-	-
- przeniesienia straty z lat ubiegłych do pokrycia	-	-
b) zmniejszenia (z tytułu)	-	-
- pokrycie straty	-	-
<b>8.6. Strata z lat ubiegłych na koniec okresu</b>	<b>306 171,45</b>	<b>134 190,15</b>
<b>8.7. Zysk (strata) z lat ubiegłych na koniec okresu</b>	<b>(306 171,45)</b>	<b>(134 190,15)</b>
<b>9. Wynik netto</b>	<b>(205 946,14)</b>	<b>(171 981,30)</b>
a) zysk netto	-	-
b) strata netto	205 946,14	171 981,30
c) odpisy z zysku	-	-
<b>II. Kapitał własny na koniec okresu (BZ)</b>	<b>2 112 882,41</b>	<b>2 318 828,55</b>
<b>III. Kapitał własny, po uwzględnieniu proponowanego podziału zysku (pokrycia straty)</b>	<b>2 112 882,41</b>	<b>2 318 828,55</b>

Sporządzono dnia 13.04.2017r.....

*Stoukoulh*  
(imię i nazwisko i podpis osoby, której powierzono prowadzenie ksiąg rachunkowych – na podstawie art. 52 ust. 2 ustawy o rachunkowości)

„MAXIMUS” Spółka Akcyjna  
43-300 BIELSKO-BIAŁA  
ul. Komorowicka 98 - tel./fax 33 811 55 00  
NIP 937-260-29-41 REGON: 241260295  
KRS 000335507

PREZES ZARZĄDU

*Grzegorz Łorek*  
(imię i nazwisko i podpis kierownika jednostki, a jeżeli jednostką kieruje organ wieloosobowy, wszystkich członków tego organu – na podstawie art. 52 ust. 2 ustawy o rachunkowości)



Skonsolidowany raport Spółki Akcyjnej „Maximus” za okres od 1 stycznia do 31 grudnia 2016r.  
(kwoty w tabelach wyrażone są w złotych, o ile nie podano inaczej)

MAXIMUS  
SPÓŁKA AKCYJNA



# Skonsolidowane sprawozdanie finansowe Spółki Akcyjnej „MAXIMUS”

ZA OKRES OD 01.01.2016 ROKU DO 31.12.2016 ROKU

SPÓŁKA AKCYJNA



## WPROWADZENIE DO SKONSOLIDOWANEGO SPRAWOZDANIA FINANSOWEGO

### **1. Nazwa, siedziba i podstawowy przedmiot działalności jednostki dominującej.**

„MAXIMUS” S.A jest Spółką Akcyjną powołaną aktem notarialnym w dniu 28.07.2009r w oparciu o przepisy Kodeksu Spółek Handlowych. Spółka została zarejestrowana w dniu 27.08.2009r. w Sądzie Rejonowym w Bielsku-Białej, VIII Wydział Krajowego Rejestru Sądowego pod numerem KRS: 0000335507. Siedziba Spółki mieści się w Bielsku-Białej, przy ul. Komorowicka 98.

Podstawowym przedmiotem działalności gospodarczej Spółki według Polskiej Klasyfikacji Działalności, jest *sprzedaż hurtowa drewna, materiałów budowlanych i wyposażenia sanitarnego PKD 4673Z.*

Spółka może w kraju i za granicą:

1. Prowadzić własne zakłady przemysłowe, usługowe i handlowe
2. Prowadzić oddziały, filie, zakłady, biura i przedstawicielstwa
3. Zakładać spółki i przedstawicielstwa zależne
4. Nabywać akcje i udziały w innych spółkach prawa cywilnego, handlowego i publicznego.

Jednostka dominująca posiada udziały w utworzonej spółce zależnej Sferazakupow.pl Sp. z o. o. w wysokości 400.000 zł. co stanowi 80% wartości kapitału własnego nowo utworzonej spółki.

Ssprzedaż materiałów budowlanych jest realizowana przez tą spółkę zależną Sferazakupow.pl sp. z o.o.. Spółka Maximus S.A. prowadziła głównie świadczenie usług wynajmu pomieszczeń w posiadanej kamienicy.

Spółka dominująca dokonuje również obrotu papierami wartościowymi na giełdzie papierów wartościowych.

### **2. Informacje dotyczące składu osobowego Zarządu oraz Rady Nadzorczej jednostki dominującej.**

Na mocy jednomyślnej uchwały Rady Nadzorczej w skład Zarządu wchodzi Grzegorz Lorek na pięcioletnią kadencję.

Na dzień 31.12.2016r. skład Rady Nadzorczej Spółki akcyjnej „MAXIMUS” przedstawia się następująco:

1. Przewodnicząca Rady Nadzorczej: Izabela Eliza Stodulska
2. Członek Rady Nadzorczej : Małgorzata Danuta Rusin
3. Członek Rady Nadzorczej : Teresa Emila Lorek
4. Członek Rady Nadzorczej: Tomasz Aleksander Lorek
5. Członek Rady Nadzorczej: Roman Wojciech Sanecki

Na dzień sporządzania niniejszego raportu skład Zarządu i Rady Nadzorczej nie uległ zmianie.



MAXIMUS  
SPÓŁKA AKCYJNA

### 3. Nazwa, siedziba i podstawowy przedmiot działalności jednostki zależnej.

SFERAZAKUPOW.PL jest Spółką Z Ograniczoną Odpowiedzialnością powołaną aktem notarialnym w dniu 07.05.2015r w oparciu o przepisy Kodeksu Spółek Handlowych. Spółka została zarejestrowana w dniu 09.07.2015r. w Sądzie Rejonowym w Bielsku-Białej, VIII Wydział Krajowego Rejestru Sądowego pod numerem KRS: 0000566680. Siedziba Spółki mieści się w Bielsku-Białej, przy ul. Komorowicka 98.

Podstawowym przedmiotem działalności gospodarczej Spółki według Polskiej Klasyfikacji Działalności, jest sprzedaż hurtowa drewna, materiałów budowlanych i wyposażenia sanitarnego.

### 4. Informacje dotyczące składu osobowego Zarządu i Udziałowców jednostki zależnej.

Na mocy jednomyślnej uchwały w skład Zarządu wchodzi Jurek Szkuta na pięcioletnią kadencję.

Na dzień 31.12.2016r. skład Wspólników Spółki z ograniczoną odpowiedzialności SFERAZAKUPOW.PL przedstawia się następująco:

1. Grzegorz Lorek posiadający 100 udziałów o wartości nominalnej 100.000 zł. tj. 20% udziału w kapitale.

2. Maximus S. A. posiadająca 400 udziałów o wartości nominalnej 400.000 zł. tj. 80% udziału w kapitale. Spółka posiada w inwestycjach długoterminowych udziały Spółki Sferazakupow.pl Sp. z o.o., które w procesie konsolidacji podlegają wyłączeniu. W roku 2016 r. dokonała odpisu aktualizującego na udziałach na wartość 310 000, 00 zł.

Na dzień sporządzania niniejszego raportu skład Udziałowców i Zarządu nie uległ zmianie.

### 5. Stwierdzenie, czy sprawozdanie finansowe dotyczy pojedynczej jednostki gospodarczej czy grupy kapitałowej.

Prezentowane sprawozdanie finansowe jest sprawozdaniem skonsolidowanym, które sporządzono zgodnie z zasadą memoriału. W skład jednostek powiązanych nie wchodzi wewnętrzne jednostki organizacyjne sporządzające samodzielnie sprawozdanie finansowe.

### 6. Zasady konsolidacji.

W skład skonsolidowanego sprawozdania finansowego wchodzi sprawozdanie finansowe Spółki Maximus S.A. oraz spółki zależnej Sferazakupow.pl Sp. z o.o. wyłączone o transakcje powiązane między nimi. Dane jednostki zależnej Sferazakupow sp. z o.o. skonsolidowano metodą konsolidacji pełnej, o której mowa w art. 60 Ustawy o Rachunkowości. Metoda konsolidacji pełnej polega na sumowaniu, w pełnej wartości, poszczególnych pozycji odpowiednich sprawozdań finansowych jednostki dominującej i jednostek zależnych, dokonaniu wyłączeń, oraz innych korekt.

### 7. Wskazanie czasu trwania działalności jednostki

Czas trwania działalności jest nieograniczony.

### 8. Wskazanie czy sprawozdanie finansowe stanowiące podstawę do sporządzenia skonsolidowanego sprawozdania finansowego zostały sporządzone przy założeniu kontynuowania działalności gospodarczej przez jednostki powiązane w dającej się przewidzieć przyszłości, oraz czy nie istnieją okoliczności wskazujące na zagrożenia kontynuowania przez te jednostki działalności.

Skonsolidowane sprawozdanie finansowe, a także jednostkowe sprawozdanie finansowe zostały



sporządzone przy założeniu kontynuacji działalności gospodarczej jednostek powiązanych. Na dzień sporządzenia skonsolidowanego sprawozdania finansowego faktów nie istnieją żadne okoliczności wskazujące na zagrożenie kontynuacji działalności w dającej się przewidzieć przyszłości.

#### **9. Wskazanie okresów, za które prezentowane jest sprawozdanie finansowe**

Sprawozdanie jednostkowe spółki dominującej zostało sporządzone za okres od 01 stycznia 2016 do 31 grudnia 2016 r. i zostało sporządzane na dzień 31.12.2016 r. Sprawozdanie finansowe spółki zależnej było sporządzone za inny okres, a dla celów konsolidacji zostało odpowiednio przekształcone, tak, aby obejmowało okres od 01.01.2016 do 31.12.2016r.

#### **10. Sprawozdanie finansowe sporządzanych za okres, w ciągu którego nastąpiło połączenie, wskazanie, że są to sprawozdania finansowe sporządzane po połączeniu spółek, oraz wskazanie zastosowanych metod rozliczenia połączeń.**

W 2016 r. nie miało miejsce połączenie u Emitenta.

### **OPIS ZASAD RACHUNKOWOŚCI PRZYJĘTYCH PRZY SPORZĄDZANIU SKONSOLIDOWANEGO SPRAWOZDANIA**

Skonsolidowane sprawozdanie finansowe sporządzone zostało na podstawie ksiąg rachunkowych zgodnie z ustawą o rachunkowości z 29 września 1994 r. z późn. zmianami.

#### **Zasady stosowania polityki rachunkowości.**

##### **Zasady wyceny aktywów i pasywów:**

- 1. Środki trwałe oraz wartości niematerialne i prawne** – według cen nabycia lub kosztów wytworzenia, pomniejszonych o odpisy amortyzacyjne lub umorzeniowe, a także o odpisy z tytułu trwałej utraty wartości, środki trwałe i wartości niematerialne i prawne o wartości początkowej do wartości 3500,00 zł amortyzowane są jednorazowo w momencie przyjęcia do użytkowania.
- 2. Środki trwałe w budowie**- w wysokości ogółu kosztów pozostających w bezpośrednim związku z ich nabyciem lub wytworzeniem, pomniejszonych o odpisy z tytułu trwałej utraty wartości.
- 3. Udziały w innych jednostkach oraz inne inwestycje zaliczone do aktywów trwałych** – według cen nabycia pomniejszonych o odpisy z tytułu trwałej utraty wartości.
- 4. Udziały w jednostkach podporządkowanych** – według zasad określonych w pkt 3.
- 5. Inwestycje krótkoterminowe** – według ceny (wartości) rynkowej.
- 6. Rzeczowe składniki aktywów obrotowych** – według cen nabycia lub kosztów wytworzenia nie wyższych od cen ich sprzedaży netto na dzień bilansowy.
- 7. Należności i udzielone pożyczki** – w kwocie wymagalnej zapłaty, z zachowaniem zasady ostrożności.
- 8. Zobowiązania**- w kwocie wymagalnej zapłaty, przy czym zobowiązania finansowe, których uregulowanie zgodnie z umową następuje drogą wydania aktywów finansowych innych niż środki





pieniężne lub wymiany na instrumenty finansowe- według wartości godziwej.

9. **Rezerwy** – w uzasadnionej, wiarygodnie oszacowanej wartości.

10. **Kapitał (fundusz) własny oraz pozostałe aktywa i pasywa** – w wartości nominalnej.

#### **Zasady ustalenia wyniku finansowego:**

1. **Wynik Finansowy** – ustala się metodę porównawczą w oparciu o zasadę współmierności kosztów i przychodów. Przychody i koszty są rozpoznawane memoriałowo tj. w okresach, których dotyczą, niezależnie od daty otrzymania lub dokonania płatności.

2. **Przychody ze sprzedaży** – ustalone są na podstawie zaliczonych do okresów sprawozdawczych wielkości sprzedaży zafakturowanej odbiorcą, z wyłączeniem podatku VAT.

3. **Koszty działalności operacyjnej**- obejmują koszty według rodzaju, poniesione w danym okresie sprawozdawczym, rozliczone na miejsce ich powstawania.

Koszty wytworzenia produkcji w toku wykazywany jest w bilansie jako składnik aktywów.

Koszty ogólne zarządu stanowią koszty działania Spółki jako całości oraz zarządzania nią i odnoszone są na wynik w miesiącu podniesienia.

4. **Pozostałe przychody i koszty operacyjne**- są to przychody i koszty nie związane bezpośrednio z podstawową działalnością Spółki.

5. **Przychody i koszty finansowe** – zawierają odsetki związane z wykorzystywanymi kredytami, prowizje, różnice kursowe, zysk lub stratę na obrocie instrumentami finansowymi - akcjami notowanymi na GPW, itp.

6. **Zyski i Straty nadzwyczajne** - przedstawiają skutki finansowe zdarzeń pozostających niepowtarzalnie poza główną działalnością Spółki.

7. **Wynik finansowy brutto** - jest ustalony zgodnie z obowiązującymi zasadami rachunkowości i składa się :

1. Z wyniku na sprzedaży
2. Z wyniku na pozostałej działalności operacyjnej
3. Z wyniku na działalności finansowej
4. Z wyniku na operacjach nadzwyczajnych

8. **Wynik finansowy netto** - uwzględnia zobowiązania z tytułu podatku dochodowego od osób prawnych.

#### **ZASADY USTALANIA RACHUNKÓW PRZEPIYWÓW PIENIĘŻNYCH**

Rachunek przepływów pieniężnych sporządzany jest według metody pośredniej tj. poprzez skorygowanie zysku lub straty działalności operacyjnej o : Zmiany stanu zapasów, należności i zobowiązań, pozycje bezgotówkowe: jak amortyzacja, rezerwy oraz inne pozycje które dotyczą przepływów pieniężnych z działalności inwestycyjnej.




## ZMIANY ZASAD (POLITYKI) RACHUNKOWOŚCI W ROKU OBROTOWYM

Skonsolidowane sprawozdania finansowe za bieżący i poprzedni rok obrotowy sporządzono stosując identyczne zarówno zasady (politykę) rachunkowości, jak i metody prezentacji danych w skonsolidowanym sprawozdaniu finansowym.

## KRYTERIA WYŁĄCZEŃ JEDNOSTEK PODPORZĄDKOWANYCH ZE SKONSOLIDOWANEGO SPRAWOZDANIA FINANSOWEGO

Spółka dominująca stosuje kryterium istotności, zgodnie z art. 58 ust. 1 pkt1 ustawy z dnia 29.09.1994 o rachunkowości. W roku obrotowym ze skonsolidowanego sprawozdania finansowego nie zostały wyłączone jednostki podporządkowane, których dane finansowe są nieistotne dla realizacji obowiązku rzetelnego i jasnego przedstawienia sytuacji majątkowej i finansowej oraz wyniku finansowego.

Bielsko-Biała, 13.04.2017r.



**MAXIMUS**  
SPÓŁKA AKCYJNA



## Dodatkowe informacje i objaśnienia do bilansu

### Zmiany stanu wartości niematerialnych i prawnych oraz środków trwałych (nota nr 1)

jednostka obliczeniowa PLN

Lp.	Wyszczególnienie	Stan na początek okresu	Zmiany								Stan na koniec okresu	
			zwiększenia			Razem	zmniejszenia			Razem		
			odwrócenie odpisu z tyt. utraty wart.	przychody	przemieszczenia		zbycie lub likwidacja	odpis z tyt. utraty wart.	inne			
<b>I. Wartości niematerialne i prawne</b>												
a	wartość początkowa	3 551,22	-	-	-	-	-	-	-	-	-	3 551,22
b	dotychczasowe umorzenie	3 551,22	-	-	-	-	-	-	-	-	-	3 551,22
c	wartość netto	-	-	-	-	-	-	-	-	-	-	-
<b>II Środki trwałe</b>												
a	wartość początkowa	1 199 148,40	-	984 895,97	-	984 895,97	81,00	-	-	-	81,00	2 183 963,37
b	dotychczasowe umorzenie	342 118,53	-	161 721,12	-	161 721,12	-	-	-	-	-	503 839,65
c	wartość netto	857 029,87	-	823 174,85	-	823 174,85	81,00	-	-	-	81,00	1 680 123,72
<b>1 Grunty (w tym prawo wieczyste użytkowania)</b>												
a	wartość początkowa	89 190,00	-	-	-	-	-	-	-	-	-	89 190,00
b	dotychczasowe umorzenie	-	-	-	-	-	-	-	-	-	-	-
c	wartość netto	89 190,00	-	-	-	-	-	-	-	-	-	89 190,00
<b>2 Budynki, lokale i obiekty inż. łąd. i wod.</b>												
a	wartość początkowa	1 097 724,99	-	984 733,97	-	984 733,97	-	-	-	-	-	2 082 458,96
b	dotychczasowe umorzenie	329 966,12	-	161 721,12	-	161 721,12	-	-	-	-	-	491 687,24
c	wartość netto	767 758,87	-	823 012,85	-	823 012,85	-	-	-	-	-	1 590 771,72
<b>3 Urządzenia techniczne i maszyny</b>												
a	wartość początkowa	5 992,11	-	-	-	-	-	-	-	-	-	5 992,11
b	dotychczasowe umorzenie	5 992,11	-	-	-	-	-	-	-	-	-	5 992,11
c	wartość netto	-	-	-	-	-	-	-	-	-	-	-
<b>4 Środki transportu</b>												
a	wartość początkowa	81,00	-	162,00	-	162,00	81,00	-	-	-	81,00	162,00
b	dotychczasowe umorzenie	-	-	-	-	-	-	-	-	-	-	-
c	wartość netto	81,00	-	162,00	-	162,00	81,00	-	-	-	81,00	162,00
<b>5 Pozostałe środki trwałe</b>												
a	wartość początkowa	6 160,30	-	-	-	-	-	-	-	-	-	6 160,30
b	dotychczasowe umorzenie	6 160,30	-	-	-	-	-	-	-	-	-	6 160,30
c	wartość netto	-	-	-	-	-	-	-	-	-	-	-
6	Środki trwałe w budowie	827 228,55	-	157 505,42	-	157 505,42	-	-	984 733,97	984 733,97	-	-
7	Zaliczki na środki trwałe w budowie	-	-	-	-	-	-	-	-	-	-	-



### Zmiana stanu aktywów z tyt. odroczonego podatku dochodowego (nota nr 2):

L.p	Wyszczególnienie	Razem	W tym – odniesione na:		
			wynik finansowy	kapitał własny	wartość firmy
1.	Stan na początek roku	48 242,82	48 242,82	-	-
2.	Zwiększenia w związku z:				
	a) ujemnymi różnicami przejściowymi dot.:	-	-	-	-
	- odpisu aktualizującego wartość zapasów	-	-	-	-
	- rezerwy na niewykorzystane urlopy	-	-	-	-
	- rezerwy na nagrody jubileuszowe	-	-	-	-
	- wyceną posiadanych udziałów i akcji	-	-	-	-
	b) stratą podatkową	35 683,26	35 683,26	-	-
3.	Zmniejszenia w związku z:	-	-	-	-
	a) ujemnymi różnicami przejściowymi dot.:	-	-	-	-
	- odpisu aktualizującego wartość zapasów	-	-	-	-
	- rezerwy na niewykorzystane urlopy	-	-	-	-
	- rezerwy na nagrody jubileuszowe	-	-	-	-
	- niezrealizowaną stratą	-	-	-	-
	b) zyskiem podatkowym	-	-	-	-
4.	<b>Stan na koniec roku</b>	<b>83 926,08</b>	<b>83 926,08</b>	-	-

### Zapasy (nota nr 3):

L.p	Wyszczególnienie	Stan na początek roku	Zakupy w trakcie roku	Stan na koniec roku:		
				wartość brutto	odpisy aktualizujące	wartość netto
1	Materiały	-	-	-	-	-
2	Półprodukty i produkty w toku	-	-	-	-	-
3	Produkty gotowe	-	-	-	-	-
4	Towary	88 946,10	360 442,96	88 150,33	-	88 150,33
5	Zaliczki na dostawy	-	-	-	-	-
6	<b>Razem</b>	<b>88 946,10</b>	<b>360 442,96</b>	<b>88 150,33</b>	-	<b>88 150,33</b>



**Wartość bilansowa należności długoterminowe i krótkoterminowych (nota nr 4):**

L.p	Wyszczególnienie	Stan na początek roku - wartość netto	Stan na koniec roku		
			Wartość brutto	Odpisy aktualizujące	Wartość netto
<b>I</b>	<b>Należności długoterminowe</b>	<b>33 433,40</b>	-	-	-
<b>1</b>	<b>Należności długoterminowe od jednostek powiązanych</b>	-	-	-	-
<b>2</b>	<b>Należności długoterminowe od pozostałych jednostek</b>	<b>33 433,40</b>	-	-	-
	a) z tytułu dostaw i usług	-	-	-	-
	b) pozostałe	33 433,40	-	-	-
<b>II</b>	<b>Należności krótkoterminowe</b>	<b>32 061,72</b>	<b>11 072,08</b>	-	<b>11 072,08</b>
<b>1</b>	<b>Należności krótkoterminowe od jednostek powiązanych</b>	-	-	-	-
	a) z tytułu dostaw i usług - nieprzeterminowane	-	-	-	-
	b) z tytułu dostaw i usług - przeterminowane:	-	-	-	-
	- do 1 m-ca	-	-	-	-
	- powyżej 1 m-ca do 3 m-cy	-	-	-	-
	- powyżej 3 m-cy do 6 m-cy	-	-	-	-
	- powyżej 6 m-cy do 1 roku	-	-	-	-
	- powyżej 1 roku	-	-	-	-
	c) z tytułu podatków itp.	-	-	-	-
	d) inne	-	-	-	-
	e) dochodzone na drodze sądowej	-	-	-	-
<b>2</b>	<b>Należności krótkoterminowe od pozostałych jednostek</b>	<b>32 061,72</b>	<b>11 072,08</b>	-	<b>11 072,08</b>
	a) z tytułu dostaw i usług - nieprzeterminowane	10 327,91	2 812,32	-	2 812,32
	b) z tytułu dostaw i usług - przeterminowane:	10 664,52	2 763,76	-	2 763,76
	- do 1 m-ca	8 047,51	2 763,76	-	2 763,76
	- powyżej 1 m-ca do 3 m-cy	2 617,01	-	-	-
	- powyżej 3 m-cy do 6 m-cy	-	-	-	-
	- powyżej 6 m-cy do 1 roku	-	-	-	-
	- powyżej 1 roku	-	-	-	-
	c) z tytułu podatków itp.	11 069,29	5 496,00	-	5 496,00
	d) inne	-	-	-	-
	e) dochodzone na drodze sądowej	-	-	-	-
<b>III</b>	<b>Razem należności</b>	<b>65 495,12</b>	<b>11 072,08</b>	-	<b>11 072,08</b>



**Wartość bilansowa krótkoterminowych aktywów finansowych (nota nr 5):**

L.p	Wyszczególnienie	Stan na początek roku - wartość netto	Stan na koniec roku		
			Wartość brutto	Odpisy aktualizujące	Wartość netto
<b>1</b>	<b>W jednostkach powiązanych</b>	-	-	-	-
	a) udziały i akcje	-	-	-	-
	b) inne papiery wartościowe	-	-	-	-
	c) udzielone pożyczki	-	-	-	-
	d) pozostałe	-	-	-	-
<b>2</b>	<b>W pozostałych jednostkach</b>	<b>223 040,00</b>	<b>198 450,59</b>	-	<b>198 450,59</b>
	a) udziały i akcje	223 040,00	198 450,59	-	198 450,59
	b) inne papiery wartościowe	-	-	-	-
	c) udzielone pożyczki	-	-	-	-
	d) pozostałe	-	-	-	-
<b>3</b>	<b>Środki pieniężne i inne aktywa pieniężne</b>	<b>377 493,17</b>	<b>169 206,34</b>	-	<b>169 206,34</b>
	a) środki pieniężne w kasie i na rachunkach	377 493,17	169 206,34	-	169 206,34
	b) inne środki pieniężne	-	-	-	-
	c) inne aktywa pieniężne	-	-	-	-
<b>4</b>	<b>Razem</b>	<b>600 533,17</b>	<b>367 656,93</b>	-	<b>367 656,93</b>

**Rozliczenia międzyokresowe kosztów czynne i bierne (nota nr 6):**

L.p.	Wyszczególnienie	Stan na:	
		pierwszy dzień roku obrotowego	ostatni dzień roku obrotowego
<b>I</b>	<b>Razem – rozliczenia międzyokresowe kosztów czynne</b>	<b>2 279,62</b>	<b>3 173,19</b>
1	Przygotowanie (uruchomienie) nowej produkcji	-	-
2	Wdrożenie nowych technologii	-	-
3	Czynsz opłacony z góry	-	-
4	Opłaty nie dotyczące roku sprawozdawczego	-	-
5	Ubezpieczenia rzeczowe	2 066,01	2 703,30
6	Pozostałe tytuły	213,61	469,89
<b>II</b>	<b>Razem – rozliczenia międzyokresowe kosztów bierne</b>	-	-
1	Rozliczenie przyszłych przychodów	-	-
<b>III</b>	<b>Razem rozliczenia międzyokresowe</b>	<b>2 279,62</b>	<b>3 173,19</b>

**Struktura własności kapitału podstawowego oraz liczba i wartość nominalna objętych udziałów i akcji w kapitale podstawowym, w tym – uprzywilejowanych (nota nr 7):**

Akcjonariusz/Udziałowiec	Liczba posiadanych akcji /udziałów	Wartość nominalna jednej akcji /udziału	Wartość nominalna posiadanych akcji /udziału	Procentowy udział posiadanych akcji /udziału
Grzegorz Lorek	1 514 631	1	1 514 631,00	80,78%
Pozostali akcjonariusze	360 369	1	360 369,00	19,22%
<b>Razem</b>	<b>x</b>	<b>x</b>	<b>1 875 000,00</b>	<b>x</b>



### Struktura kapitału zapasowego (nota nr 8):

Lp.	Wyszczególnienie	Kapitał (fundusz)		
		zapasowy	rezerwowy	z aktualizacji wyceny
1.	Stan na początek roku obrotowego	750 000,00	-	-
a)	zwiększenie:	-	-	-
b)	zmniejszenie:	-	-	-
2.	Stan na koniec roku obrotowego	750 000,00	0,00	0,00

### Wartość bilansowa zobowiązań długoterminowe i krótkoterminowych (nota nr 9):

L.p	Wyszczególnienie	Stan na koniec roku		
		Wartość brutto	Odpisy aktualizujące	Wartość netto
<b>I.A</b>	<b>Zobowiązania długoterminowe od jednostek powiązanych</b>	-	-	-
	a) z tytułu dostaw i usług	-	-	-
	b) pozostałe	-	-	-
<b>B</b>	<b>Zobowiązania długoterminowe od pozostałych jednostek</b>	-	-	-
	a) z tytułu dostaw i usług	-	-	-
	b) pozostałe	-	-	-
<b>II.A</b>	<b>Zobowiązania krótkoterminowe od jednostek powiązanych</b>	-	-	-
	a) z tytułu dostaw i usług	-	-	-
	b) pozostałe	-	-	-
<b>B</b>	<b>Zobowiązania krótkoterminowe od pozostałych jednostek</b>	<b>50 906,04</b>	-	<b>50 906,04</b>
	a) z tytułu dostaw i usług - nieprzeterminowane	35 356,44	-	35 356,44
	b) z tytułu dostaw i usług - przeterminowane:	15 549,60	-	15 549,60
	- do 1 m-ca	2 557,10	-	2 557,10
	- powyżej 1 m-ca do 3 m-cy	5 299,01	-	5 299,01
	- powyżej 3 m-cy do 6 m-cy	4 242,75	-	4 242,75
	- powyżej 6 m-cy do 1 roku	3 450,74	-	3 450,74
	- powyżej 1 roku	-	-	-
	c) z tytułu podatków itp.	-	-	-
	d) inne	-	-	-
	e) dochodzone na drodze sądowej	-	-	-
<b>III</b>	<b>Razem</b>	<b>50 906,04</b>	-	<b>50 906,04</b>



## Dodatkowe informacje i objaśnienia do rachunku zysku i strat

**Struktura terytorialna przychodów netto ze sprzedaży usług, wyrobów, towarów i materiałów (nota nr 10):**

<b>PRZYCHODY NETTO</b>		<b>31.12.2016</b>	<b>31.12.2015</b>
1.	Sprzedaż usług	6 541,52	7 502,58 zł
2.	Sprzedaż materiałów	-	-
3.	Sprzedaż towarów	209 969,41	269 051,26 zł
4.	Sprzedaż produktów	-	-
5.	Inne przychody	-	0,00 zł
<b>RAZEM</b>		<b>216 510,93</b>	<b>276 553,84 zł</b>
w tym:			
1.	Sprzedaż dla odbiorców krajowych	192 750,22	268 599,89 zł
2.	Sprzedaż eksportowa	23 760,71	7 953,95 zł

**Pozostałe przychody operacyjne, nie wyspecyfikowane w RZiS (nota nr 11):**

<b>L.p.</b>	<b>Wyszczególnienie</b>	<b>Kwota</b>
1	Przychody ze sprzedaży niefinansowych aktywów trwałych	-
2	Dotacje	-
3	Inne przychody operacyjne – razem, w tym:	623,13
	a) rozwiązanie odpisów aktualizujących należności	-
	b) rozwiązane rezerwy z tytułu ....	-
	c) otrzymane odszkodowania (w tym – za szkody transportowe)	582,53
	d) zwrócone / umorzone podatki	-
	e) otrzymane zwroty kosztów postępowania spornego	-
	f) z tyt. nadwyżek inwentaryzacyjnych	-
	g) przychody z tyt. sprzedaży domeny i znaku firmowego	-
	h) inne	40,60





**Pozostałe koszty operacyjne, nie wyspecyfikowane w RZiS (nota nr 12):**

L.p.	Wyszczególnienie	Kwota
1	Wartość zbycia niefinansowych aktywów trwałych	-
	a) wartość netto środków trwałych	-
	b) koszty likwidacji środków trwałych	-
2	Aktualizacja wartości aktywów niefinansowych, w tym:	-
	a) odpis aktualizujący wartość zapasów	-
	b) odpis aktualizujący wartość należności	-
3	Inne koszty operacyjne – razem, w tym:	15,50
	a) wypłacone odprawy i odszkodowania z tyt. zwolnień grupowych	-
	b) utworzone rezerwy na odprawy i odszkodowania z tyt. zwolnień grupowych	-
	c) utworzone rezerwy na odprawy emerytalne i nagrody jubileuszowe	-
	d) utworzone rezerwy na urlopy	-
	e) pozostałe rezerwy	-
	f) koszty niewykorzystanych mocy produkcyjnych	-
	g) koszty likwidacji zapasów	-
	h) naprawy powypadkowe (samochodów itp.)	-
	i) koszty postępowania spornego, w tym – koszty sądowe	-
	j) zapłacone kary (ochrona środowiska itp.)	-
	k) z tyt. niedoborów inwentaryzacyjnych	-
	l) odpisane należności	-
	m) darowizny	-
	o) inne	15,50

**Przychody finansowe, nie wyspecyfikowane w RZiS (nota nr 13):**

L.p.	Wyszczególnienie	Kwota
1	<b>Dywidendy i udziały w zyskach, w tym:</b>	<b>6 859,75</b>
	- od spółek powiązanych	-
	- od spółek niepowiązanych	6 859,75
2	<b>Odsetki, w tym:</b>	<b>0,04</b>
	- od spółek powiązanych	-
	- od pozostałych kontrahentów	-
	- od obligacji	-
	- bankowe	0,04
	- pozostałe	-
3	<b>Przychody ze zbycia inwestycji, w tym:</b>	-
	- zysk ze sprzedaży obcych papierów wartościowych	-
	- prowizja od obrotu papierami wartościowymi	-
4	<b>Aktualizacja wartości inwestycji, w tym:</b>	-
5	<b>Inne, w tym:</b>	<b>47 314,44</b>
	- nadwyżka wartości nominalnej nad ceną zakupu wierzytelności obcych	47 314,44
	- różnice kursowe zrealizowane	-
	- różnice kursowe statystyczne	-



**Koszty finansowe, nie wyspecyfikowane w RZiS (nota nr 14):**

L.p.	Wyszczególnienie	Kwota
1	<b>Odsetki, w tym:</b>	<b>2,97</b>
	- od spółek powiązanych	-
	- od pozostałych kontrahentów	-
	- budżetowe	-
	- bankowe	-
	- pozostałe	2,97
2	<b>Koszty zbycia inwestycji, w tym:</b>	<b>3 470,04</b>
3	<b>Aktualizacja wartości inwestycji, w tym:</b>	<b>32 908,39</b>
	a) akcje zakupionych spółek nie powiązanych	32 908,39
	b) zakupione akcje własne	-
4	<b>Inne, w tym:</b>	<b>142,58</b>
	- różnice kursowe zrealizowane	142,58
	- różnice kursowe statystyczne	-
	- pozostałe koszty finansowe	-

**Rozliczenie głównych pozycji różniących podstawę opodatkowania podatkiem dochodowym od osób prawnych od wyniku finansowego księgowego brutto (nota nr 15):**

L.P.	Wyszczególnienie	Jednostka dominująca	Jednostka zależna
		Kwota	Kwota
I.	Przychody ogółem w roku obrotowym	249 436,40	243 093,41
1	Przychody wyłączone z opodatkowania	6 859,75	-
2	Przychody włączone do opodatkowania, w tym:	242 576,65	243 093,41
a)	Przychody ze sprzedaży	58 221,38	238 056,41
b)	Pozostałe przychody operacyjne	136 996,17	5 036,96
c)	Przychody finansowe	47 359,10	0,04
<b>Razem</b>	<b>Przychód do opodatkowania</b>	<b>242 576,65</b>	<b>243 093,41</b>
II.	Koszty ogółem w roku obrotowym	644 324,48	358 680,38
1	Koszty nie stanowiące kosztów uzyskania przychodu, w tym:	342 908,39	-
a)	Odsetki	-	-
b)	Wycena bilansowa papierów wart.	32 908,39	-
c)	Odpisy aktualizujące	310 000,00	-
2	Koszty włączone do kosztów uzyskania przychodu, w tym:	301 416,09	358 680,38
a)	Koszty działalności operacyjnej	297 899,26	352 136,79
b)	Pozostałe koszty operacyjne	2,13	6 398,04
c)	Koszty finansowe	3 514,70	145,55
d)	Wycena bilansowa papierów wartościowych z roku poprzedniego	100 424,47	-
<b>Razem</b>	<b>Koszty uzyskania (koszty podatkowe)</b>	<b>401 840,56</b>	<b>358 680,38</b>
III.	<b>Dochód podatkowy</b>	<b>(159 263,91)</b>	<b>(115 586,97)</b>
1	Odpis straty z lat ubiegłych	-	-
2	Darowizny uznane podatkowo	-	-
3	Inne	-	-
IV.	<b>Podstawa opodatkowania</b>	-	-
V.	<b>Podatek dochodowy za rok obrotowy</b>	-	-



**Skonsolidowane aktywa z tytułu odroczonego podatku dochodowego**

Tytuł zdarzenia	Jednostka dominująca			Jednostka zależna		
	Kwota dodatnich różnic przejściowej	stawka podatku odroczonego	kwota rezerwy	Kwota dodatnich różnic przejściowej	stawka podatku odroczonego	kwota rezerwy
<b>- od zdarzeń odnoszonych na wynik finansowy BIEŻĄCEGO ROKU</b>						
1) wyceną posiadanych udziałów i akcji	32 908,39	19,00%	6 252,59	-	19,00%	-
2) zysk (strata) podatkowa	58 839,44	19,00%	11 179,49	115 586,97	19,00%	21 961,53
Razem	91 747,83	X	-	115 586,97	X	-
<b>- od zdarzeń odnoszonych na wynik finansowy lat ubiegłych</b>						
1) niezrealizowana strata podatkowa	(19 528,15)	19,00%	(3 710,35)	-	19,00%	-
Razem	(19 528,15)	X	(3 710,35)	-	X	-
<b>Razem jednostka</b>			<b>13 721,73</b>			<b>21 961,53</b>
<b>OGÓLEM</b>				<b>35 683,26</b>		

**Objaśnienie korekt pozycji bilansowych do przepływów z działalności operacyjnej  
(do poz. A.II.5 do A.II.9) (nota nr 16)**

Lp	Wyszczególnienie	Stan w zł na:		Zmiana stanu
		koniec roku obrotowego	początek roku obrotowego	
1	Zmiana stanu rezerw na zobowiązania	-	-	-
2	Zmiana wartości netto stanu zapasów, w tym:	88 150,33	88 946,10	795,77
	1) koszty zakupu	-	-	-
	3) aktualizacja wartości zapasów	-	-	-
3	Zmiana stanu należności netto	11 072,08	65 495,12	54 423,04
	1) należności długoterminowe - brutto	-	33 433,40	33 433,40
	2) należności krótkoterminowe - brutto	11 072,08	32 061,72	20 989,64
	3) aktualizacja wartości należności	-	-	-
3A	Zmiana stanu zobowiązań krótkoterminowe- bez pożyczek i kredytów	50 906,04	81 907,51	(31 001,47)
	1) zobowiązania krótkoterminowe - bez pożyczek i kredytów	50 906,04	81 907,51	(31 001,47)
	2) fundusze specjalne	-	-	-
	<b>w tym:</b>	-	-	-
	a) zobowiązania z działalności inwestycyjnej - z tyt.:	-	-	-
	- zakupu wart.niem. i praw. oraz śr.trw.	-	-	-
	- zakupu inwestycji w wart.niem. i praw. oraz śr.trw.	-	-	-
	- inne zobowiązania inwestycyjne	-	-	-
	b) zobowiązania z działalności finansowej - z tyt.:	-	-	-
	- nabycia akcji (udziałów) własnych.	-	-	-
	- dywidend i innych wypłat na rzecz właścicieli	-	-	-
	- dłużnych papierów wartościowych	-	-	-
	- umów leasingu finansowego	-	-	-
	- inne zobowiązania finansowe	-	-	-
3B	Zmiana stanu zobowiązań z tyt. kredytów i pożyczek	43,61	23,83	19,78
4	Zmiana stanu rozliczeń międzyokresowych, w tym:	87 099,27	50 522,44	(36 576,83)
	1) długoterminowe rozliczenia międzyokresowe - czynne	83 926,08	48 242,82	(35 683,26)
	2) krótkoterminowe rozliczenia międzyokresowe - czynne	3 173,19	2 279,62	(893,57)
	3) rozliczenia międzyokresowe - bierne	-	-	-



### **Wartość firmy i ujemna wartość firmy jednostek podporządkowanych.**

Jednostka dominująca objęła udziały w spółce nowo utworzonej – w związku z tym nie powstała wartość firmy ani ujemna wartości firmy.

### **Informacje liczbowe, wraz z wyjaśnieniem, zapewniające porównywalność danych sprawozdania finansowego za rok poprzedzający za sprawozdanie za rok obrotowy.**

W roku obrotowym Spółka nie dokonywała zmian w zasadach klasyfikacji zdarzeń, wyceny aktywów i pasywów. Informacje liczbowe zawarte w sprawozdaniu finansowym zapewniają porównywalność danych roku 2016 do początku roku obrotowego.

**Informacje o istotnych zdarzeniach, jakie nastąpiły po dniu bilansowym skonsolidowanego sprawozdania finansowego, a nie są uwzględnione w tym sprawozdaniu:** nie są znane takie informacje.

**Informacje o istotnych zdarzeniach dotyczących lat ubiegłych, ujętych w skonsolidowanym sprawozdaniu finansowym:** nie wystąpiły.

### **Wartość gruntów użytkowanych w całości przez jednostki powiązane.**

Spółka dominująca i zależna nie posiadają gruntów w całości użytkowanych.

### **Wartość nie amortyzowanych lub nie umarzanych przez jednostki powiązane środków trwałych, użytkowanych na podstawie umów najmu, dzierżawy i innych umów, w tym umów leasingu.**

Spółka dominująca i zależna nie posiadają środków trwałych używanych na podstawie umów najmu, dzierżawy i innych umów, w tym umów leasingu.

### **Zobowiązania wobec budżetu państwa lub jednostek samorządu terytorialnego z tytułu uzyskania prawa własności budynków i budowli.**

Spółka dominująca i zależna nie posiadają zobowiązań wobec budżetu państwa lub jednostek samorządu terytorialnego z tytułu uzyskania prawa własności budynków i budowli.

### **Dane o stanie rezerw według celu ich utworzenia na początek roku obrotowego, zwiększeniach, wykorzystaniu, rozwiązaniu i stanie na koniec roku obrotowego.**

Spółka dominująca i zależna nie widzi przesłanek do tworzenia rezerw na zobowiązania.



**Dane o odpisach aktualizujących wartość należności, ze wskazaniem stanu na początek roku obrotowego, zwiększeniach, wykorzystaniu, rozwiązaniu i stanie na koniec roku obrotowego.**

Spółka dominująca i zależna nie widzi przesłanek do tworzenia odpisów aktualizacyjnych wartości należności.

**Podział zobowiązań długoterminowych według pozycji bilansu o pozostałym od dnia bilansowego; przewidywanym umową, okresie spłaty:**

a. do 1 roku

b. powyżej 1 roku do 3 lat

c. powyżej 3 lat

d. powyżej 5 lat

Nie wystąpiły zobowiązania długoterminowe.

**Wykaz grup zobowiązań zabezpieczających na majątku jednostki.**

Spółka dominująca i zależna nie posiadają zobowiązań zabezpieczonych na ich majątku.

**Zobowiązania warunkowe, w tym również udzielone przez jednostkę gwarancje i poręczenia, także wekslowe.**

Spółka dominująca i zależna nie posiadają zobowiązań warunkowych, nie udzielały gwarancji i poręczeń.

**Wysokość i wyjaśnienia przyczyn odpisów aktualizacyjnych środków trwałych.**

Nie wystąpiły przesłanki dla utworzenia odpisów z tyt. trwałej utraty wartości środków trwałych.

**Wysokość odpisów aktualizacyjnych wartości zapasów.**

Nie wystąpiły przesłanki dla utworzenia odpisów z tyt. utraty wartości zapasów.

**Nakłady na niefinansowe aktywa trwałe:**

L.p	Wyszczególnienie	Rok obrotowy (poniesiono)	Rok następny (plan)
1	Wartości niematerialne i prawne	-	-
2	Środki trwałe	-	100 000,00
-	w tym dotyczące ochrony środowiska	-	-
3	Środki trwałe w budowie	169 817,76	-
-	w tym dotyczące ochrony środowiska	-	-
4	Zaliczki na środki trwałe w budowie	-	-
5	Inwestycje w nieruchomości i prawa - SUMA	169 817,76	100 000,00

W następnym roku obrotowym nakłady na niefinansowe aktywa trwałe będą dotyczy w dalszej części wydatków na remont kamienicy w tym prace wykańczające wewnątrz w budynku i położenie paneli fotowoltaicznych. Jak również część wydatków pochłonie remont wiaty magazynowej.



## Informacje o zyskach i stratach nadzwyczajnych, z podziałem na losowe i pozostałe oraz podatek dochodowy od wyniku na operacjach nadzwyczajnych.

Nie wystąpiły zyski i straty nadzwyczajne.

**Sprawozdanie finansowe sporządzanych za okres, w ciągu którego nastąpiło połączenie, wskazanie, że są to sprawozdania finansowe sporządzane po połączeniu spółek, oraz wskazanie zastosowanych metod rozliczenia połączeń.**

W 2016 r. nie miało miejsce połączenie u Emitenta.

**Wskazanie czy skonsolidowane sprawozdanie finansowe zostało sporządzone przy założeniu kontynuowania działalności gospodarczej w dającej się przewidzieć przyszłości, oraz czy istnieją okoliczności wskazujące na zagrożenia kontynuowania działalności.**

Skonsolidowane sprawozdanie finansowe zostało sporządzone przy założeniu kontynuacji działalności gospodarczej jednostek powiązanych. Na dzień sporządzenia skonsolidowanego sprawozdania finansowego faktów nie istnieją żadne okoliczności wskazujące na zagrożenie kontynuacji działalności w dającej się przewidzieć przyszłości.

**Ujawnienie innych informacji niż wymienione powyżej, które mogłyby w istotny sposób wpłynąć na ocenę sytuacji majątkowej, finansowej oraz wynik finansowy jednostek powiązanych.**

Nie są znane inne informacje niż wymienione powyżej, które mogłyby w istotny sposób wpłynąć na ocenę sytuacji majątkowej, finansowej oraz wynik finansowy powiązanych jednostek.

**Charakter i cel gospodarczy zawartych przez jednostki powiązane umów nieuwzględnionych w bilansie skonsolidowanym w zakresie niezbędnym do oceny ich wpływu na sytuację majątkową, finansową oraz wynik finansowy jednostek powiązanych.**

Wszystkie umowy zawarte przez jednostki powiązane zostały ujęte w skonsolidowanym sprawozdaniu finansowym.

**Transakcje zawarte przez jednostkę dominującą lub inne jednostki objęte skonsolidowanym sprawozdaniem finansowym (z wyjątkiem transakcji dokonanych wewnątrz grupy kapitałowej) ze stronami powiązanymi przez które rozumie się jednostki powiązane.**

Spółka dominująca i zależna nie zawierała transakcji z innymi podmiotami powiązanymi, które nie zostały objęte konsolidacją.

### Przeciętne zatrudnienie etatowe w grupach zawodowych

L.p	Wyszczególnienie	Przeciętna liczba zatrudnionych w roku	
		obrotowym	poprzednim
1	Administracja	-	-
2	Pracownicy podstawowi	-	-
3	Pracownicy pozostali	-	-
4	Osoby korzystające z urlopów wychowawczych lub bezpłatnych	-	-
<b>Razem</b>		-	-



**Informacje o wynagrodzeniach, łącznie z wynagrodzeniem zysku, wypłaconych lub należnych osobom wchodzącym w skład organów zarządzających i nadzorujących albo administrujących spółek handlowych (dla każdej grupy osobno) za rok obrotowy:**

Wyszczególnienie		01.01.2016– 31.12.2016r.
1	Organy zarządzające	0,00
2	Organy nadzorujące	0,00
<b>Razem:</b>		<b>0,00</b>

**Informacje o pożyczkach i świadczeniach o podobnym charakterze udzielonych osobom wchodzącym w skład organów zarządzających i nadzorujących albo administrujących spółek handlowych (dla każdej grupy osobno) ze wskazaniem warunków oprocentowania i terminów spłaty.**

W okresie sprawozdawczym Spółka dominująca i zależna nie udzieliły pożyczek osobom wchodzącym w skład organów zarządzających oraz nadzorujących.

**Wynagrodzenie biegłego rewidenta lub podmiotu uprawnionego do badania skonsolidowanych sprawozdań finansowych, wypłacone lub należne za rok obrotowy**

L.p.	Wyszczególnienie	Kwota (w zł)
1	Obowiązkowe badanie rocznego sprawozdania finansowego	4 000,00
2	Inne usługi poświadczające	-
3	Usługi doradztwa podatkowego	-
4	Pozostałe usługi	1 500,00

**Inne informacje o transakcjach z jednostkami powiązanymi.**

Nie występują inne transakcje z jednostkami powiązanymi, które nie były ujęte w skonsolidowanym sprawozdaniu finansowym.

**Instrumenty finansowe (Inwestycje długo i krótkoterminowe , zobowiązania finansowe).**

Inwestycje długoterminowe: nie występują w sprawozdaniu skonsolidowanym.

Inwestycje krótkoterminowe :Spółka dominująca na 31.12.2016r. posiada krótkoterminowe aktywa finansowe przeznaczone do obrotu w formie 35 tys. sztuk notowanych akcji na giełdzie spółki Orange Polska S.A. z siedzibą w Warszawie, Aleje Jerozolimskie 160, 02-326 Warszawa, o łącznej wartości 193 450,59 zł. Na koniec roku obrotowego dokonano odpisu aktualizacyjnego na posiadanych akcjach spółki Orange Polska S.A. w wysokości 32 908,39 zł.



Zobowiązania finansowe: nie występują w sprawozdaniu skonsolidowanym.

### Transakcje dotyczące pochodnych instrumentów finansowych i wbudowanych instrumentów pochodnych.

W roku obrotowym Spółka dominująca i zależna nie przeprowadziła transakcji dotyczących pochodnych instrumentów finansowych oraz transakcji dotyczących wbudowanych instrumentów pochodnych.

Bielsko-Biała, dnia 13.04.2017r.

Sporządził:..... *Stou Loref*

MAXIMUS” Spółka Akcyjna  
43-300 BIELSKO-BIAŁA  
ul. Komorowicka 98 - tel./fax 33 811 55 00  
NIP 937-260-29-41 REGON: 241260295  
KRS 000335507

Zatwierdził:..... **PREZES ZARZĄDU**

*Grzegorz Lorek*  
Grzegorz Lorek

MAXIMUS  
SPÓŁKA AKCYJNA

*Stou Loref*





# Sprawozdanie Zarządu z działalności w roku obrotowym 2016

(o którym mowa w art. art. 49 i 69 ustawy o rachunkowości)  
(OPISOWE)

MAXIMUS  
SPÓŁKA AKCYJNA



## I. ZAKRES DZIAŁALNOŚCI

Przedmiotem działalności Spółek powiązanych jest hurtowa oraz detaliczna sprzedaż materiałów budowlanych, za pośrednictwem tradycyjnych oraz elektronicznych kanałów dystrybucji. Docelowo spółki zakładają prowadzenie działalności handlowej detalicznej, poprzez własne oraz partnerskie punkty sprzedaży.

Główną gamę oferowanych materiałów budowlanych stanowią specjalistyczne produkty renomowanych producentów, w tym w szczególności: folie – budowlane, dachowe, izolacyjne, fundamentowe, stretch, systemy - wentylacyjne, termoizolacyjne, siatka z włókna szklanego, wyposażenie łazienek, materiały wykończeniowe w budownictwie itp.

W opinii Spółek powiązanych, do produktów mających największe znaczenie dla zakładanych do osiągnięcia przez Spółki obrotów należą:

Folie - budowlane, dachowe, fundamentowe, izolacyjne, paroizolacyjne, stretch oraz pozostałe wyroby foliowe stosowane w budownictwie,

Systemy wentylacyjne – kanały wentylacyjne, kratki, wentylatory, drzwiczki rewizyjne, system alu-flex,

Systemy termoizolacyjne – kleje, listwy, łączniki izolacji, styropian,

System karton gips – płyta g/k, taśmy, wełna mineralna, kleje i zaprawy klejowe,

Taśmy – papierowe, g/k, PCV, pakowe, itp.,

Ogrzewanie – grzejniki konwektorowe, ogrzewanie kanałowe,

Chemia budowlana – grunty, gipsy, gładzie, tynki, itp.

Sprzedaż materiałów budowlanych jest realizowana przez tą spółkę zależną Sferazakupow.pl sp. z o.o. Spółka Maximus S.A. prowadziła głównie świadczenie usług wynajmu pomieszczeń w posiadanej kamienicy.

**Informacje o istotnych zdarzeniach, jakie nastąpiły po dniu bilansowym skonsolidowanego sprawozdania finansowego, a nie są uwzględnione w tym sprawozdaniu: nie są znane takie informacje.**

### **Posiadane przez jednostkę oddziały (zakłady)**

Spółka dominująca i zależna nie posiada oddziałów samodzielnie sporządzających sprawozdanie finansowe.



## II. WIELKOŚĆ I RODZAJE KAPITAŁÓW WŁASNYCH I UDZIAŁÓW / AKCJI

### II.1. WIELKOŚĆ KAPITAŁU PODSTAWOWEGO I JEGO STRUKTURA

Lp.	Seria	Liczba akcji danego rodzaju			Cena nominalna PLN	Wartość nominalna akcji	Udział w kapitale zakładowym spółki (%)
		Zwykłe na okaziciela	Uprzywilejowane	Inne			
1	A	500 000	0	0	1	500 000,00	27
2	B	375 000	0	0	1	375 000,00	20
3	C	1 000 000	0	0	1	1 000 000,00	53

Na koniec roku obrotowym kapitał obejmował 1 875 000 akcji zwykłych i wynosił łącznie 1 875 000 PLN. Aktualną listę akcjonariuszy przedstawiono poniżej.

#### Lista akcjonariuszy na dzień 31.12.2016r.

L.p.	Nazwisko i imię akcjonariusza	Ilość akcji	Struktura %
1	Grzegorz Lorek	1 514 631	80,78
2	Pozostali akcjonariusze	360 369	19,22
<b>Razem</b>		<b>1 875 000</b>	<b>100,00</b>

### II.2. STAN INNYCH KAPITAŁÓW (FUNDUSZÓW) TWORZONYCH PRZEZ JEDNOSTKI

Jednostki na koniec roku obrotowego dysponowała kapitałem zapasowym - na łączną kwotę 750 000,00 zł.

### II.3. WARTOŚĆ NOMINALNA NABYTYCH WŁASNYCH UDZIAŁÓW LUB AKCJI PRZEZ SPÓŁKI POWIĄZANE

W roku sprawozdawczym nie nastąpiło nabycie akcji własnych.

## III. SYTUACJA GOSPODARCZA I FINANSOWA JEDNOSTEK

Poniżej prezentujemy podstawowe dane syntetyczne i analityczne o działalności i sytuacji Jednostek.

### III.1. PRZYCHODY PODSTAWOWE, WYKAZANE W RACHUNKU ZYSKÓW I STRAT (Z PODZIAŁEM NA GRUPY PRZYCHODÓW)



Lp	Rodzaj (grupa) przychodów	Rok obrotowy 2016	
		zł	Struktura %
1	Przychody ze sprzedaży wyrobów gotowych	0,00	0
2	Przychody ze sprzedaży usług	6 541,52	3,02
3	Przychody ze sprzedaży towarów handlowych	209 969,41	96,98
	<b>R a z e m</b>	<b>216 510,93</b>	<b>100,0</b>

Jak wynika z powyższego zestawienia - w roku obrotowym znaczącą grupą przychodów z działalności podstawowej, stanowią przychody ze sprzedaży towarów handlowych. W bieżącym roku sprzedaż nimi jest realizowana przez spółkę zależną Sferazkupow.pl Sp. z o.o. Uzyskane z tego tytułu przychody stanowią 97 % całości dochodów z działalności podstawowej w roku obrotowym.

Spółka Maximus S.A. w 2016 roku prowadziła głównie świadczenie usług wynajmu pomieszczeń w posiadanej kamienicy.

### III.2. POZOSTAŁE PRZYCHODY

W bieżącym roku Maximus S.A. lokowała wolne środki pieniężne w papiery wartościowe, tj. akcje notowane na GPW. Lokacja taka jest obciążona ryzykiem zmienności cen akcji notowanych na GPW. Wpływy finansowe prezentowane rachunku przepływów pieniężnych w związku z lokacją środków pieniężnych wynosiły w roku 2016: 262,00 tys. PLN, wypływy finansowe wynosiły 270,00 tys. PLN, Jednostka osiągnęła stratę z tej działalności w wysokości: 3,00 tys. PLN. Obecnie w swoim portfelu posiada akcje spółki Orange Polska S.A. Spółka dokonała aktualizacji wyceny posiadanych akcji do ich wartości rynkowych 193.450,59 zł odnosząc niezrealizowaną stratę w wysokości 32.908,39 zł. na koszty finansowe – aktualizacja wartości inwestycji.

### III.3. GŁÓWNE POZYCJE KOSZTÓW

#### Koszty działalności operacyjnej

Lp	Wyszczególnienie	Rok obrotowy	
		PLN	Struktura %
1	Wartość sprzedanych towarów i materiałów	176 450,39	36%



Lp	Wyszczególnienie	Rok obrotowy	
		PLN	Struktura %
1	Amortyzacja środków trwałych i wartości niematerialnych i prawnych	161 721,12	33%
2	Zużycie materiałów i energii	36 349,98	7%
3	Usługi obce	113 961,46	23%
4	Podatki i opłaty	4 159,00	1%
5	Pozostałe koszty rodzajowe	2 481,35	0%

#### Pozostałe koszty

Lp	Wyszczególnienie	Rok obrotowy	
		PLN	Struktura %
1	Koszty finansowe	3 615,59	10%
2	Koszt wł. sprzed. majątku trwałego	-	0%
3	Darowizny przekazane	-	0%
4	Koszty podatkowo nieuzasadnione	-	0%
5	Aktualizacja wartości inwestycji	32 908,39	90%
6	Pozostałe koszty operacyjne	15,50	0%

W przekroju pozostałych kosztów aktualizacja wartości inwestycji stanowi 90 % tych kosztów w kwocie około 33 tys. zł. dotyczy aktualizacji posiadanych przez Maximus S.A. papierów wartościowych na koniec roku obrotowego.

#### IV. PRZEWIDYWANE KIERUNKI ROZWOJU JEDNOSTEK

Na dzień sporządzenia niniejszego Sprawozdania strategia Spółki dominującej i zależnej obejmuje zarządzanie jednostką w celu zwiększenia jej wartości.

Według stanu na dzień sporządzenia niniejszego Sprawozdania projekty prowadzone przez spółkę dominującą dotyczą:

Z posiadanych środków finansowych w 2016 roku Spółka dominująca dokonał nakładów inwestycyjnych związanych z remontem kapitalnym kamienicy i adaptacją parteru na sklep firmowy.

W następnym okresie Spółka dalej będzie się koncentrowała przy remoncie kamienicy a szczególności remontu powierzchni użytkowych na piętrze i poddaszu. Na dalsze plany zostały przesunięte takie plany jak:

- znalezienie odpowiedniego terenu pod budowę oraz budowa marketu budowlanego,
- rozbudowa dotychczasowej platformy internetowej o nowe sklepy,
- zwiększenie dystrybucji poprzez pozycjonowanie strony i kampanie reklamową.

Na realizację powyższych celów zamierzamy przeznaczyć dotychczasowe pozyskane środki finansowe z emisji akcji. Jednakże pozyskane środki okażą się nie wystarczające to Zarząd nie wyklucza w przyszłości emisji akcji w celu pozyskania środków finansowych na budowę.



W obszarze projektów realizowanych przez Spółkę zależna na dzień sporządzenia sprawozdania można wymienić:

- pozyskiwanie nowych klientów,
- rozwój dotychczasowej sklepu internetowego o nowe towary,
- optymalizację kosztów działalności operacyjnej w warunkach zwiększonej wydajności przy zachowaniu jakości i profesjonalizmu usług świadczonych przez Spółkę.

### **IV.3. REZULTATY PRZEPROWADZONYCH I PRZEWIDYWANYCH PRAC BADAWCZYCH I ROZWOJOWYCH, Z EWENTUALNYM ICH PODZIAŁEM NA TEMATY LUB GRUPY TEMATÓW**

Spółka dominująca i zależna w roku obrotowym 2016 nie prowadziła prac badawczo-rozwojowych.

#### **ZAKOŃCZENIE**

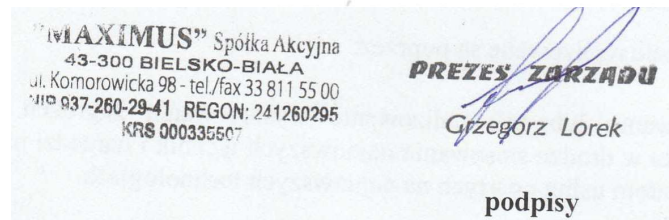
Ze względu na obecną sytuację w branży budowlanej spowodowaną spadkiem popytu i trudnościami w uzyskiwaniu finansowania inwestycji Zarząd Spółki Maximus S.A. nie będzie publikował prognoz finansowych, gdyż mogą być one obciążone dużym błędem kalkulacyjnym.

**Uwzględniając powyższe Zarząd ocenia, że kontynuacja działalności Jednostki dominującej i zależnej w dającym się przewidzieć horyzoncie czasowym nie jest zagrożona.**

Bielsko-Biała, dnia 13.04.2017r.

Prezes Zarządu:

MAXIMUS



**Opinia niezależnego biegłego rewidenta  
wraz z raportem  
z badania  
skonsolidowanego sprawozdania  
finansowego  
za okres od 1 stycznia 2016  
do 31 grudnia 2016 roku**

**GRUPA KAPITAŁOWA  
MAXIMUS  
SPÓŁKA AKCYJNA  
z siedzibą  
w  
Bielsku-Białej**





## OPINIA NIEZALEŻNEGO BIEGŁEGO REWIDENTA

**Dla Walnego Zgromadzenia Akcjonariuszy, Rady Nadzorczej i Zarządu  
MAXIMUS Spółka Akcyjna z siedzibą w Bielsku-Białej**

### **Sprawozdanie z badania skonsolidowanego sprawozdania finansowego**

Przeprowadziliśmy badanie skonsolidowanego sprawozdania finansowego grupy kapitałowej, w której jednostką dominującą jest MAXIMUS Spółka Akcyjna z siedzibą w Bielsku – Białej (43-300) przy ul. Komorowickiej 98 („Spółka dominująca”), stanowiącego załącznik do niniejszej opinii, na które składa się wprowadzenie do skonsolidowanego sprawozdania finansowego, skonsolidowany bilans sporządzony na dzień 31 grudnia 2016 roku, skonsolidowany rachunek zysków i strat, zestawienie zmian w skonsolidowanym kapitale własnym, skonsolidowany rachunek przepływów pieniężnych za rok obrotowy od dnia 1 stycznia 2016 roku do dnia 31 grudnia 2016 roku oraz dodatkowe informacje i objaśnienia.

#### *Odpowiedzialność Zarządu i członków Rady Nadzorczej Spółki dominującej za skonsolidowane sprawozdanie finansowe*

Zarząd Spółki dominującej jest odpowiedzialny za sporządzenie i rzetelną prezentację tego skonsolidowanego sprawozdania finansowego zgodnie z ustawą z dnia 29 września 1994 r. o rachunkowości (Dz. U. z 2016 r. poz. 1047) (dalej: „ustawa o rachunkowości”), wydanymi na jej podstawie przepisami wykonawczymi oraz innymi obowiązującymi przepisami prawa. Zarząd Spółki dominującej jest również odpowiedzialny za kontrolę wewnętrzną, którą uznaje za niezbędną, aby sporządzane skonsolidowane sprawozdania finansowe były wolne od nieprawidłowości powstałych wskutek celowych działań lub błędów.

Zgodnie z ustawą o rachunkowości, Zarząd Spółki dominującej oraz członkowie jej Rady Nadzorczej są zobowiązani do zapewnienia, aby skonsolidowane sprawozdanie finansowe spełniało wymagania przewidziane w ustawie o rachunkowości.

#### *Odpowiedzialność biegłego rewidenta*

Naszym zadaniem było wyrażenie opinii o tym, czy skonsolidowane sprawozdanie finansowe rzetelnie i jasno, przedstawia sytuację majątkową i finansową, jak też wynik finansowy grupy kapitałowej, zgodnie z mającymi zastosowanie przepisami ustawy o rachunkowości i przyjętymi zasadami (polityką) rachunkowości grupy kapitałowej.

Badanie skonsolidowanego sprawozdania finansowego przeprowadziliśmy stosownie do postanowień rozdziału 7 ustawy o rachunkowości oraz krajowych standardów rewizji finansowej, wydanych przez Krajową Radę Biegłych Rewidentów w Polsce.

Regulacje te nakładają na nas obowiązek postępowania zgodnego z zasadami etyki oraz zaplanowania i przeprowadzenia badania w taki sposób, aby uzyskać racjonalną pewność, że skonsolidowane sprawozdanie finansowe jest wolne od istotnych nieprawidłowości.

Badanie polega na przeprowadzeniu procedur mających na celu uzyskanie dowodów badania dotyczących kwot i informacji ujawnionych w skonsolidowanym sprawozdaniu finansowym. Wybór procedur badania zależy od naszego osądu, w tym oceny ryzyka wystąpienia istotnych nieprawidłowości skonsolidowanego sprawozdania finansowego na skutek celowych działań lub błędów. Przeprowadzając ocenę tego ryzyka bierzemy pod uwagę kontrolę wewnętrzną związaną ze sporządzeniem oraz rzetelną





prezentacją skonsolidowanego sprawozdania finansowego w celu zaplanowania stosownych do okoliczności procedur badania, nie zaś w celu wyrażenia opinii na temat skuteczności działania kontroli wewnętrznej. Badanie obejmuje również ocenę odpowiedniości stosowanej polityki rachunkowości, zasadności szacunków dokonanych przez Zarząd Spółki dominującej oraz ocenę ogólnej prezentacji skonsolidowanego sprawozdania finansowego.

Wyrażamy przekonanie, że uzyskane przez nas dowody badania stanowią wystarczającą i odpowiednią podstawę do wyrażenia przez nas opinii.

#### *Opinia o skonsolidowanym sprawozdaniu finansowym*

Naszym zdaniem, zbadane skonsolidowane sprawozdanie finansowe:

- przekazuje rzetelny i jasny obraz sytuacji majątkowej i finansowej grupy kapitałowej na dzień 31 grudnia 2016 roku, jak też jej wyniku finansowego za rok obrotowy trwający od dnia 1 stycznia 2016 roku do dnia 31 grudnia 2016 roku, zgodnie z mającymi zastosowanie przepisami ustawy o rachunkowości i przyjętymi zasadami (polityką) rachunkowości grupy kapitałowej.
- zostało sporządzone zgodnie z przepisami rozporządzenia Ministra Finansów z dnia 25 września 2009 r. w sprawie szczegółowych zasad sporządzania przez jednostki inne niż banki, zakłady ubezpieczeń i zakłady reasekuracji skonsolidowanych sprawozdań finansowych grup kapitałowych (Dz. U. z 2009 r. nr 169, poz. 1327 ze zmianami),
- jest zgodne z wpływającymi na treść skonsolidowanego sprawozdania finansowego przepisami prawa obowiązującymi grupę kapitałową.

#### **Sprawozdanie na temat innych wymogów prawa i regulacji**

##### *Odpowiedzialność Zarządu i członków Rady Nadzorczej Spółki dominującej za sprawozdanie z działalności grupy kapitałowej*

Zarząd Spółki dominującej jest odpowiedzialny za sporządzenie sprawozdania z działalności grupy kapitałowej zgodnie z ustawą o rachunkowości oraz innymi obowiązującymi przepisami prawa. Ponadto zgodnie z ustawą o rachunkowości, Zarząd Spółki dominującej oraz członkowie jej Rady Nadzorczej są zobowiązani do zapewnienia, aby sprawozdanie z działalności grupy kapitałowej spełniało wymagania przewidziane w ustawie o rachunkowości.

##### *Odpowiedzialność biegłego rewidenta w zakresie sprawozdania z działalności grupy kapitałowej*

Nasza opinia z badania skonsolidowanego sprawozdania finansowego nie obejmuje sprawozdania z działalności grupy kapitałowej. Jednakże naszym obowiązkiem było, w związku z przeprowadzonym badaniem skonsolidowanego sprawozdania finansowego, zapoznanie się z treścią sprawozdania z działalności grupy kapitałowej i wskazanie czy informacje w nim zawarte uwzględniają postanowienia art. 55 ust. 2a w powiązaniu z art. 49 ustawy o rachunkowości i czy są one zgodne z informacjami zawartymi w załączonym skonsolidowanym sprawozdaniu finansowym. Naszym obowiązkiem było także złożenie oświadczenia, czy w świetle naszej wiedzy o grupie kapitałowej i jej otoczeniu uzyskanej podczas badania skonsolidowanego sprawozdania finansowego stwierdziliśmy w sprawozdaniu z działalności grupy kapitałowej istotne zniekształcenia.

##### *Opinia na temat sprawozdania z działalności grupy kapitałowej*

Zgodnie z wymogami ustawy o rachunkowości, stwierdzamy, że informacje zawarte w załączonym sprawozdaniu z działalności grupy kapitałowej uwzględniają postanowienia art. 55 ust. 2a w powiązaniu z art. 49 ustawy o rachunkowości, i są zgodne z informacjami zawartymi w załączonym skonsolidowanym sprawozdaniu finansowym. Ponadto, w świetle wiedzy o grupie kapitałowej i jej otoczeniu uzyskanej podczas badania skonsolidowanego sprawozdania finansowego, oświadczamy, iż nie stwierdziliśmy wystąpienia w sprawozdaniu z działalności grupy kapitałowej istotnych zniekształceń.



**Dariusz Petryka**

Biegły Rewident (numer w rejestrze **11432**)

**Biegły rewident grupy**

**Kluczowy biegły rewident przeprowadzający badanie w imieniu**

**E-ACCOUNTING.PL Spółka z ograniczoną odpowiedzialnością**

**ul. Stanisława Barei 3/76**

**03-141 Warszawa**

Podmiot wpisany na listę podmiotów uprawnionych do badania sprawozdań finansowych pod numerem **3921**

**E-ACCOUNTING.PL Sp. z o.o.**  
ul. Stanisława Barei 3/76  
03-141 Warszawa  
NIP: 5242767989 REGON: 147183222  
KRS: 0000492770

Warszawa, dnia 13 kwietnia 2017 roku



**Raport**  
z badania  
skonsolidowanego sprawozdania  
finansowego  
za okres od 1 stycznia 2016  
do 31 grudnia 2016 roku

**GRUPA KAPITAŁOWA  
MAXIMUS  
SPÓŁKA AKCYJNA  
z siedzibą  
w  
Bielsku-Białej**

E-ACCOUNTING.PL SPÓŁKA Z OGRANICZONĄ ODPOWIEDZIALNOŚCIĄ  
03-141 Warszawa, ul. Stanisława Barei 3/76  
<http://www.e-accounting.pl>, e-mail: [biuro@e-accounting.pl](mailto:biuro@e-accounting.pl)  
Nr 3921 na liście podmiotów uprawnionych w Krajowej Izbie Biegłych Rewidentów  
Nr KRS 0000492770 NIP 5242767989, Regon 147183222

**e-accounting.pl**  
WE KNOW IFRS INSIDE OUT





Grupa Kapitałowa MAXIMUS Spółka Akcyjna z siedzibą w Bielsku-Białej  
Raport z badania skonsolidowanego sprawozdania finansowego  
za rok obrotowy 01.01.2016-31.12.2016

SPIS TREŚCI

I. INFORMACJE OGÓLNE.....	2
1. Dane identyfikujące jednostkę dominującą Grupy Kapitałowej Maximus S.A.....	2
2. Skład grupy kapitałowej na dzień 31 grudnia 2016 roku.....	3
3. Informacje dotyczące metod konsolidacji, dnia bilansowego oraz badania jednostkowych sprawozdań finansowych.....	3
4. Informacje o skonsolidowanym sprawozdaniu finansowym za poprzedni rok obrotowy.....	4
5. Dane identyfikujące podmiot uprawniony oraz kluczowego biegłego rewidenta przeprowadzającego w jego imieniu badanie skonsolidowanego sprawozdania finansowego.....	4
6. Dostępność danych i oświadczenia Zarządu Spółki dominującej.....	5
II. ANALIZA FINANSOWA GRUPY KAPITAŁOWEJ.....	5
1. Skonsolidowany bilans .....	6
2. Skonsolidowany rachunek zysków i strat.....	6
3. Wskaźniki ekonomiczne.....	7
4. Interpretacja wskaźników i ogólna sytuacja ekonomiczna.....	7
III. CZĘŚĆ SZCZEGÓŁOWA RAPORTU.....	9
1. Prawidłowość i rzetelność dokumentacji konsolidacyjnej oraz ciągłość bilansowa.....	9
2. Wyłączenia i korekty konsolidacyjne.....	9
2. Metody konsolidacji.....	9
3. Informacje identyfikujące zbadane skonsolidowane sprawozdanie finansowe.....	10
4. Informacje o wybranych istotnych pozycjach skonsolidowanego bilansu oraz skonsolidowanego rachunku zysków i strat.....	10
4.1. Rzeczowe aktywa trwałe.....	10
4.2. Inwestycje krótkoterminowe.....	11
4.2. Kapitał własny.....	11
4.2. Przychody ze sprzedaży i koszty działalności operacyjnej.....	11
5. Wprowadzenie do skonsolidowanego sprawozdania finansowego.....	12
6. Skonsolidowane zestawienie zmian w kapitale własnym.....	12
7. Skonsolidowany rachunek przepływów pieniężnych.....	12
8. Dodatkowe informacje i objaśnienia.....	12
9. Sprawozdanie Zarządu z działalności grupy kapitałowej.....	13
IV. INFORMACJE I USTALENIA KOŃCOWE.....	13



Grupa Kapitałowa MAXIMUS Spółka Akcyjna z siedzibą w Bielsku-Białej  
Raport z badania skonsolidowanego sprawozdania finansowego  
za rok obrotowy 01.01.2016-31.12.2016

**I. INFORMACJE OGÓLNE**

**1. Dane identyfikujące jednostkę dominującą Grupy Kapitałowej Maximus S.A.**

**Nazwa jednostki dominującej oraz jej siedziba i adres siedziby**

Spółka dominująca działa pod firmą: „MAXIMUS” Spółka Akcyjna (dalej: „Spółka dominująca”). Siedzibą Spółki jest Bielsko-Biała, ul. Komorowicka 98.

**Forma prawna i podstawa prawna działalności**

Spółka dominująca powstała na podstawie umowy spółki, sporządzonej w formie aktu notarialnego przed notariuszem Rozalią Gołba-Dorak w Kancelarii Notarialnej Rozalia Gołba-Dorak i Beata Firyn s.c. w Bielsku-Białej w dniu 28 lipca 2009 r. (Rep. A nr II – 4329/2009).

Spółka dominująca prowadzi działalność w formie spółki akcyjnej. Spółka dominująca jest wpisana – postanowieniem sądu z dnia 27 sierpnia 2009 roku - do rejestru przedsiębiorców prowadzonego przez Sąd Rejonowy w Bielsku-Białej, VIII Wydział Gospodarczy Krajowego Rejestru Sądowego pod numerem 0000335507.

Spółka dominująca działa na podstawie przepisów kodeksu spółek handlowych.

Czas trwania działalności Spółki dominującej jest nieograniczony.

**Organy Spółki dominującej**

Organami Spółki dominującej są Walne Zgromadzenie Akcjonariuszy, Rada Nadzorcza oraz Zarząd.

W skład Rady Nadzorczej Spółki dominującej na dzień wydania opinii wchodził:

- Izabela Eliza Stodulska – Przewodniczący Rady Nadzorczej,
- Małgorzata Danuta Rusin – Członek Rady Nadzorczej,
- Teresa Emila Lorek – Członek Rady Nadzorczej,
- Tomasz Aleksander Lorek – Członek Rady Nadzorczej,
- Roman Wojciech Sanecki – Członek Rady Nadzorczej.

W badanym okresie oraz do dnia wydania opinii nie wystąpiły zmiany w składzie Rady Nadzorczej Spółki dominującej.

W skład Zarządu Spółki dominującej na dzień wydania opinii wchodził Pan Grzegorz Lorek – Prezes Zarządu. W badanym okresie oraz do dnia wydania opinii nie wystąpiły zmiany w składzie Zarządu Spółki.

**Kapitał zakładowy**

Kapitał zakładowy Spółki dominującej w roku obrotowym 2016 i do dnia wydania opinii nie uległ zmianie; według stanu na dzień 31 grudnia 2016 roku wynosił 1.875.000,00 zł i dzielił się na 1.875.000 akcji zwykłych na okaziciela (w tym 500.000 akcji serii A, 375.000 akcji serii B i 1.000.000 akcji serii C) o wartości nominalnej 1,00 zł każda. Akcję nie są uprzywilejowane.

Głównym akcjonariuszem Spółki dominującej według stanu na dzień 31 grudnia 2016 roku był Pan Grzegorz Lorek – 1.514.631 akcji o wartości nominalnej 1.514.631,00 zł tj. 80,78% kapitału zakładowego.

2  




**Grupa Kapitałowa MAXIMUS Spółka Akcyjna z siedzibą w Bielsku-Białej**  
**Raport z badania skonsolidowanego sprawozdania finansowego**  
**za rok obrotowy 01.01.2016-31.12.2016**

**Przedmiot działalności Spółki dominującej**

W badanym okresie Spółka dominująca prowadziła głównie działalność w zakresie wynajmu lokalu w posiadanej kamienicy, a zakres działalności nie wykraczał poza wskazany w rejestrze i statucie Spółki dominującej.

Od dnia 27 sierpnia 2015 roku Spółka dominująca przeniosła do spółki zależnej Sferazakupow.pl Sp. z o.o. działalność w zakresie sprzedaży materiałów budowlanych.

Nadto Spółka dominująca lokuje wolne środki pieniężne w akcje spółek notowanych na Giełdzie Papierów Wartościowych w Warszawie S.A.

**2. Skład grupy kapitałowej na dzień 31 grudnia 2016 roku**

Grupa Kapitałowa Maximus S.A. składa się z dwóch jednostek powiązanych:

- Maximus S.A. z siedzibą w Bielsku-Białej – jednostka dominująca,
- Sferazakupow.pl Sp. z o.o. z siedzibą w Bielsku Białej – spółka zależna

Maximus S.A. posiada 80% udziałów w spółce zależnej. Taki stan posiadania utrzymywał się przez rok obrotowy 2016 i nie uległ zmianie do daty niniejszego raportu.

Według stanu na dzień 31 grudnia 2016 roku nie występują jednostki powiązane wchodzące w skład Grupy Kapitałowej Maximus S.A., które nie są objęte konsolidacją.

**3. Informacje dotyczące metod konsolidacji, dnia bilansowego oraz badania jednostkowych sprawozdań finansowych**

**Metody konsolidacji**

Spółkę zależną objęto konsolidacją metodą pełną.

Spółka dominująca sporządzająca skonsolidowane sprawozdanie finansowe nie stosowała istotnych uproszczeń i odstępstw od przyjętych zasad konsolidacji w stosunku do kontrolowanych jednostek.

**Dzień bilansowy, na który sporządzono skonsolidowane sprawozdanie finansowe**


Skonsolidowane sprawozdanie finansowe sporządzono na dzień 31 grudnia 2016 roku.

**Dzień bilansowy jednostek wchodzących w skład grupy kapitałowej**

Jednostkowe sprawozdania finansowe Spółki dominującej i jednostki zależnej zostały sporządzone na dzień 31 grudnia 2016 roku.

Sferazakupow.pl Sp. z o.o. rozpoczęła działalność w drugiej połowie 2015 roku i na podstawie art. 3 ust. 1 pkt 9 ustawy o rachunkowości jej księgi rachunkowe i sprawozdanie finansowe za 2015 rok połączono z księgami rachunkowymi i sprawozdaniem finansowym za 2016 rok.

Wynikające ze sprawozdania finansowego jednostki zależne dane, stanowiące podstawę konsolidacji, zostały przygotowane (odpowiednio przekształcone) zgodnie z przyjętymi przez jednostkę dominującą zasadami (polityką) rachunkowości dla grupy kapitałowej na ten sam dzień bilansowy.





Grupa Kapitałowa MAXIMUS Spółka Akcyjna z siedzibą w Bielsku-Białej  
Raport z badania skonsolidowanego sprawozdania finansowego  
za rok obrotowy 01.01.2016-31.12.2016

**Badanie jednostkowych sprawozdań finansowych**

Przeprowadzono badanie sprawozdania finansowego Spółki dominującej Maximus Spółka Akcyjna za okres od 1 stycznia do 31 grudnia 2016 roku. W wyniku przeprowadzonego badania wydana została przez E-accounting.pl Sp. z o.o. z siedzibą w Warszawie (numer 3921 na liście podmiotów uprawnionych do badania sprawozdań finansowych) i przeprowadzającego w jej imieniu biegłego rewidenta Dariusza Petrykę (nr 11432) w dniu 13 kwietnia 2017 roku opinia ze bez zastrzeżeń.

Sprawozdanie finansowe spółki zależnej – zgodnie z ustawą o rachunkowości - nie podlegało badaniu przez biegłego rewidenta.

**4. Informacje o skonsolidowanym sprawozdaniu finansowym za poprzedni rok obrotowy**

Skonsolidowane sprawozdanie finansowe za rok obrotowy trwający od 1 stycznia 2015 roku do 31 grudnia 2015 roku podlegało badaniu przez biegłego rewidenta. Badanie zostało przeprowadzone przez podmiot uprawniony REWIT Południe Sp. z o.o. Biegły rewident w dniu 29 lutego 2016 roku wydał opinię z zastrzeżeniem w zakresie ograniczenia zakresu badania:

*„W związku z tym, że spółka zależna podlegająca konsolidacji rozpoczęła działalność w drugiej połowie roku 2015 r. okres ten został połączony z księgami rachunkowymi za rok następnny. Na dzień 31.12.2015 r. Spółka sporządziła zestawienie sald i obrotów księgi głównej i ksiąg pomocniczych, jednakże ze względu na brak obowiązku zamknięcia ksiąg nie zostały one zinwentaryzowane. W szczególności nie przeprowadzono inwentaryzacji zapasów na kwotę 47.018,33 zł, inwentaryzacji kasy, której wartości wynosi 331.560,19 zł oraz nie przeprowadzono potwierdzenia sald należności z tyt. dostaw i usług, których wartość wynosi 20.992,43 zł.*

*Metody rewizji inne niż potwierdzenia sald w drodze inwentaryzacji uznaliśmy za niewystarczające, aby wypowiedzieć się o saldach zapasów, należności, środków pieniężnych w części dotyczącej jednostki zależnej Sferazzakupow.pl Sp. z o.o.*

*Skutki ewentualnych korekt, które mogłyby się okazać konieczne, gdybyśmy mogli zweryfikować stan wyżej wymienionych pozycji wpłynęłyby odpowiednio na sumę bilansową i wynik finansowy, które byłyby niższe o maksymalnie o kwotę około 399.570,00 zł.”*

Walne Zgromadzenie Akcjonariuszy Spółki dominującej nie zatwierdzało skonsolidowanego sprawozdania finansowego za 2015 rok.

Skonsolidowane sprawozdanie finansowe za rok obrotowy 2015 nie było składane w Krajowym Rejestrze Sądowym.





Grupa Kapitałowa MAXIMUS Spółka Akcyjna z siedzibą w Bielsku-Białej  
Raport z badania skonsolidowanego sprawozdania finansowego  
za rok obrotowy 01.01.2016-31.12.2016

**5. Dane identyfikujące podmiot uprawniony oraz kluczowego biegłego rewidenta przeprowadzającego w jego imieniu badanie skonsolidowanego sprawozdania finansowego**

Wyboru E-accounting.pl Sp. z o.o. z siedzibą w Warszawie (03-141) przy u. Stanisława Barei 3/76, wpisanej na listę podmiotów uprawnionych do badania sprawozdań finansowych prowadzoną przez Krajową Radę Biegłych Rewidentów pod nr 3921, do zbadania skonsolidowanego sprawozdania finansowego Grupy Kapitałowej Maximus S.A. za rok obrotowy 2016 dokonała w Rada Nadzorcza Spółki dominującej w dniu 23 stycznia 2017 roku.

Badanie przeprowadzono na podstawie umowy zawartej w dniu 24 lutego 2017 roku.

W imieniu podmiotu uprawnionego badanie przeprowadził pomiędzy 9 marca do 10 kwietnia 2017 roku kluczowy biegły rewident Dariusz Petryka, wpisany na listę biegłych rewidentów pod numerem 11432.

Oświadczamy, że E-accounting.pl Sp. z o.o. jako podmiot uprawniony oraz kluczowy biegły rewident przeprowadzający badanie w jego imieniu są uprawnieni do badania sprawozdań finansowych oraz spełniają warunki do wyrażenia bezstronnej i niezależnej opinii o badanym skonsolidowanym sprawozdaniu finansowym - zgodnie z art. 56 ustawy o biegłych rewidentach i ich samorządzie, podmiotach uprawnionych do badania sprawozdań finansowych oraz o nadzorze publicznym.

**6. Dostępność danych i oświadczenia Zarządu Spółki dominującej**

Spółka dominująca w czasie badania udostępniła biegłemu rewidentowi wszystkie żądane dane i udzieliła informacji i wyjaśnień niezbędnych do przeprowadzenia badania, a także przedłożyła pisemne oświadczenie o kompletności, rzetelności i prawidłowości skonsolidowanego sprawozdania finansowego i stanowiących podstawę jego sporządzenia ksiąg rachunkowych oraz poinformowała o istotnych zdarzeniach, które nastąpiły po dacie bilansu, do dnia złożenia oświadczenia.

Biegły rewident nie był ograniczony w doborze właściwych metod badania, wyrażenia opinii i sporządzenia raportu. Podczas badania nie nastąpiły żadne ograniczenia metod i zakresu badania.

Zarząd Spółki dominującej złożył w dniu wydania niniejszego raportu oświadczenie o rzetelności i jasności skonsolidowanego sprawozdania finansowego przedstawionego do badania oraz niezajściwieniu zdarzeń wpływających w sposób znaczący na dane wykazane w skonsolidowanym sprawozdaniu finansowym za rok badany.





**Grupa Kapitałowa MAXIMUS Spółka Akcyjna z siedzibą w Bielsku-Białej**  
**Raport z badania skonsolidowanego sprawozdania finansowego**  
**za rok obrotowy 01.01.2016-31.12.2016**

**II. ANALIZA FINANSOWA GRUPY KAPITAŁOWEJ**

Poniżej przedstawiono kluczowe wielkości skonsolidowanego bilansu oraz skonsolidowanego rachunku zysków i strat, a także węzłowe wskaźniki finansowe charakteryzujące sytuację finansową grupy kapitałowej za rok obrotowy trwający od 1 stycznia 2016 roku do 31 grudnia 2016 roku oraz za poprzedni rok obrotowy.

**1. Skonsolidowany bilans**

	31.12.2016	% sumy bilansowej	31.12.2015	% sumy bilansowej
<b>AKTYWA</b>				
Aktywa trwale, w tym:	1 764,05	78,96%	1 765,93	70,93%
Rzeczowe aktywa trwale	1 680,12	75,20%	1 684,26	67,65%
Należności długoterminowe	0,00	0,00%	33,43	1,34%
Długoterminowe rozliczenia międzyokresowe	83,93	3,76%	48,24	1,94%
Aktywa obrotowe, w tym:	470,05	21,04%	723,82	29,07%
Zapasy	88,15	3,95%	88,95	3,57%
Należności krótkoterminowe	11,07	0,50%	32,06	1,29%
Investycje krótkoterminowe	367,66	16,46%	600,53	24,12%
Krótkoterminowe rozliczenia międzyokresowe	3,17	0,14%	2,28	0,09%
<b>PASYWA</b>				
Kapitał własny	2 112,88	94,57%	2 318,83	93,14%
Kapitał podstawowy	1 875,00	83,93%	1 875,00	75,31%
Kapitał zapasowy	750,00	33,57%	750,00	30,12%
Zysk (strata) z lat ubiegłych	-306,17	-13,70%	-134,19	-5,39%
Zysk (strata) netto	-205,95	-9,22%	-171,98	-6,91%
Kapitał mniejszości	70,27	3,15%	88,99	3,57%
Zobowiązania i rezerwy na zobowiązania	50,95	2,28%	81,93	3,29%
Zobowiązania krótkoterminowe	50,95	2,28%	81,93	3,29%
<b>SUMA BILANSOWA</b>	<b>2 234,10</b>	<b>100,00%</b>	<b>2 489,75</b>	<b>100,00%</b>

**2. Skonsolidowany rachunek zysków i strat**

	Rok kończący się 31.12.2016	Struktura	Dynamika 2016/2015	Rok kończący się 31.12.2015	Struktura
Przychody ze sprzedaży	216,51	100,00%	78%	276,55	100,00%
Przychody ze sprzedaży produktów	6,54	3,02%	87%	7,50	2,71%
Przychody ze sprzedaży towarów i materiał.	209,97	96,98%	78%	269,05	97,29%
Koszty działalności operacyjnej	495,12	228,68%	111%	447,29	161,74%
Amortyzacja	161,72	74,69%	149%	108,83	39,35%
Zużycie materiałów i energii	36,35	16,79%	67%	54,04	19,54%
Usługi obce	113,96	52,63%	220%	51,74	18,71%
Podatki i opłaty	4,16	1,92%	58%	7,20	2,60%
Pozostałe koszty rodzajowe	2,48	1,15%	127%	1,96	0,71%
Wartości sprzedanych towarów i materiałów	176,45	81,50%	79%	223,52	80,82%
Zysk / strata ze sprzedaży	-278,61	-128,68%	163%	-170,74	-61,74%
Pozostałe przychody operacyjne	0,63	0,29%	65%	0,97	0,35%
Inne przychody operacyjne	0,63	0,29%	65%	0,97	0,35%
Pozostałe koszty operacyjne	0,02	0,01%	0%	0,00	0,00%
Zysk / strata z działalności operacyjnej	-278,00	-128,40%	164%	-169,77	-61,39%
Przychody finansowe	54,17	25,02%	62%	87,79	31,74%
Dywidendy	6,86	3,17%	50%	13,77	4,98%
Inne	47,31	21,85%	158%	29,93	10,82%
Koszty finansowe	36,52	16,87%	36%	100,51	36,34%
Strata ze zbycia inwestycji	3,47	1,60%	0%	0,00	0,00%
Aktualizacja wartości inwestycji	32,91	15,20%	33%	100,42	36,31%
Zysk/strata z działalności gospodarczej	-260,35	-120,25%	143%	-182,49	-65,99%
Zysk / strata brutto	-260,35	-120,25%	143%	-182,49	-65,99%
Podatek dochodowy od osób prawnych	-35,68	-16,48%	-7136%	0,50	0,18%
Zysk (straty) mniejszości	-18,72	-8,65%	170%	-11,01	-3,98%
Zysk / strata netto	-205,95	-95,12%	120%	-171,98	-62,19%



Grupa Kapitałowa MAXIMUS Spółka Akcyjna z siedzibą w Bielsku-Białej  
Raport z badania skonsolidowanego sprawozdania finansowego  
za rok obrotowy 01.01.2016-31.12.2016

**3. Wskaźniki ekonomiczne**

	01.01.2016 – 31.12.2016	01.01.2015 – 31.12.2015
<b>Rentowność majątku</b>		
<u>wynik finansowy netto netto</u> suma aktywów	-9,22%	-6,91%
<b>Rentowność kapitału własnego</b>		
<u>wynik finansowy netto netto</u> Średnioroczny stan kapitału własnego	-9,75%	-7,42%
<b>Rentowność netto sprzedaży</b>		
<u>wynik finansowy netto</u> przychody ze sprzedaży	-95,12%	-62,19%
<b>Wskaźnik płynności I</b>		
<u>aktywa obrotowe ogółem</u> zobowiązania krótkoterminowe	9,23	8,83
<b>Wskaźnik płynności II</b>		
<u>aktywa obrotowe ogółem* - zapasy</u> zobowiązania krótkoterminowe*	7,50	7,75
<b>Wskaźnik płynności III</b>		
<u>inwestycje krótkoterminowe</u> zobowiązania krótkoterminowe*	7,22	7,33
<b>Szybkość obrotu należnościami w dniach**</b>		
<u>należności z tytułu dostaw i usług x 365 dni</u> przychody ze sprzedaży	19	42
<b>Stoień spłaty zobowiązań w dniach**</b>		
<u>zobowiązania z tytułu dostaw i usług x 365 dni</u> koszty działalności operacyjnej	38	67
<b>Wskaźnik ogólnego zadłużenia</b>		
<u>zobowiązania ogółem</u> suma pasywów	2,28%	3,29%
<b>Pokrycie aktywów trwałych kapitałami stałymi</b>		
<u>kapitał własny + zobowiązania długoterminowe***</u> aktywa trwałe	1,20	1,31
<b>Trwałość struktury finansowania</b>		
<u>kapitał własny + rezerwy długoterminowe + zobowiązania długoterminowe***</u> suma aktywów	0,95	0,93

\* bez z tytułu dostaw i usług powyżej 12 m-cy,

\*\* wielkości wykazywane w liczniku obejmują VAT, natomiast w mianowniku nie,

\*\*\* łącznie z zobowiązaniami z tytułu dostaw i usług o okresie powyżej 12 m-cy

**4. Interpretacja wskaźników i ogólna sytuacja ekonomiczna**

Analiza wskaźników finansowych ma na celu pokazanie podstawowych tendencji kształtujących się w obszarach rentowności, płynności finansowej i finansowania działalności grupy kapitałowej.





**Grupa Kapitałowa MAXIMUS Spółka Akcyjna z siedzibą w Bielsku-Białej**  
**Raport z badania skonsolidowanego sprawozdania finansowego**  
**za rok obrotowy 01.01.2016-31.12.2016**

Analiza została zaprezentowana bez uwzględnienia wskaźników zmian cen.

Wskaźniki rentowności przedstawiają relacje wyniku osiągniętego przez grupę kapitałową do różnych kategorii ekonomicznych. Ponieważ grupa kapitałowa poniosła ujemny wynik finansowy netto w wysokości 205.946,14 zł., stąd wskaźniki rentowności są ujemne.

Wskaźniki płynności finansowej służą do oceny zdolności grupy kapitałowej do terminowego regulowania bieżących zobowiązań tj. o okresie spłaty nieprzekraczającym 1 roku. O ustabilizowanej płynności mówi, gdy wskaźnik szybki (III) wynosi 80-100, a wskaźnik płynności bieżącej (I) 150-200.

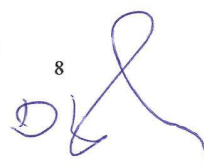
Grupa kapitałowa finansuje swoją działalność głównie kapitałami własnymi (95%).

W strukturze aktywów dominującą pozycję mają środki trwałe (75%) oraz inwestycje krótkoterminowe (16%). Z kolei po stronie pasywów – oprócz kapitałów własnych (95%) – na uwagę zasługują kapitały mniejszości – 3% sumy bilansowej.

Przychody ze sprzedaży stanowiły 78% przychodów osiągniętych w poprzednim roku obrotowym.

Najistotniejszy udział w kosztach działalności operacyjnej miały wartość sprzedanych towarów i materiałów (36%), a także amortyzacja (33%) i usługi obce (23%).

Nie stwierdziliśmy faktów, które wskazywałyby na zagrożenia możliwości kontynuacji działalności przez Spółkę dominującą lub jednostkę zależną w okresie 12 miesięcy od dnia 31 grudnia 2016 roku na skutek zamierzonego lub przymusowego zaniechania bądź istotnego ograniczenia przez nie dotychczasowej działalności.





Grupa Kapitałowa MAXIMUS Spółka Akcyjna z siedzibą w Bielsku-Białej  
Raport z badania skonsolidowanego sprawozdania finansowego  
za rok obrotowy 01.01.2016-31.12.2016

### III. CZĘŚĆ SZCZEGÓŁOWA RAPORTU

#### **1. Prawdliwość i rzetelność dokumentacji konsolidacyjnej oraz ciągłość bilansowa**

Dane jednostek powiązanych zostały objęte skonsolidowanym sprawozdaniem finansowym w sposób kompletny.

Dane wynikające ze sprawozdania finansowego jednostki zależnej zostały ustalone przy zastosowaniu jednakowych zasad rachunkowości ustalonych przez jednostkę dominującą na ten sam dzień bilansowy. Nie stwierdzono nieprawidłowości, nierzetelności lub nieuzasadnionych istotnych różnic w zasadach (polityce) rachunkowości oraz sposobie wykazywania danych pochodzących ze sprawozdań jednostkowych stanowiących podstawę sporządzenia skonsolidowanego sprawozdania finansowego.

Dokumentacja konsolidacyjna jest kompletna i prawidłowa oraz spełnia wymagania stawiane przez ustawę o rachunkowości oraz rozporządzenie Ministra Finansów z dnia 25 września 2009 r. w sprawie szczegółowych zasad sporządzania przez jednostki inne niż banki, zakłady ubezpieczeń i zakłady reasekuracji skonsolidowanych sprawozdań finansowych grup kapitałowych (Dz. U. z 2009 r. nr 169, poz. 1327 ze zmianami). W szczególności dokumentacja konsolidacyjna zawiera:

- sprawozdania finansowe jednostek objętych konsolidacją,
- korekty i wyłączenia konsolidacyjne sprawozdań finansowych objętych konsolidacją,
- opis polityki rachunkowości stosowanej w grupie kapitałowej.

Dokumentacja konsolidacyjna pozwala prześledzić powiązanie danych skonsolidowanego sprawozdania finansowego ze stanowiącymi punkt wyjścia jego sporządzenia danymi finansowymi objętych skonsolidowanym sprawozdaniem finansowym jednostek zależnych.

Skonsolidowany bilans zamknięcia na dzień 31 grudnia 2015 roku został prawidłowo przekształcony w bilans otwarcia 2016 roku. Zasady wyceny aktywów i pasywów oraz pomiaru wyniku finansowego nie uległy zmianom. Ciągłość bilansowa została zachowana.

#### **2. Wyłączenia i korekty konsolidacyjne, kapitały mniejszości oraz wartość firmy**

Dokonano rzetelnie i prawidłowo niezbędnych wyłączeń i korekt konsolidacyjnych. W szczególności:

- salda rozrachunków pomiędzy spółkami wchodzącymi w skład grupy kapitałowej zostały potwierdzone i uzgodnione oraz prawidłowo wyłączone w skonsolidowanym bilansie,
- przychody i koszty zostały prawidłowo pomniejszone o transakcje zawarte pomiędzy jednostkami powiązаныmi, w tym prawidłowo wyłączono niezrealizowany zyski,
- prawidłowo dokonano eliminacji kapitałów spółki zależnej i wartości udziałów jednostki dominującej w spółce zależnej,
- prawidłowo ustalono i rozliczono wartość firmy i ujemną wartość firmy jednostek podporządkowanych, a także prawidłowo ujęto w skonsolidowanym sprawozdaniu finansowym,
- konsolidacja kapitałów oraz ustalenie kapitałów mniejszości prawidłowe.



Grupa Kapitałowa MAXIMUS Spółka Akcyjna z siedzibą w Bielsku-Białej  
Raport z badania skonsolidowanego sprawozdania finansowego  
za rok obrotowy 01.01.2016-31.12.2016

## 2. Metody konsolidacji

Zastosowano właściwe metody konsolidacji tj. metodę konsolidacji pełnej, o której mowa w art. 60 ustawy o rachunkowości.

## 3. Informacje identyfikujące zbadane skonsolidowane sprawozdanie finansowe

Przedmiotem badania było skonsolidowane sprawozdanie finansowe Grupy Kapitałowej MAXIMUS Spółka Akcyjna z siedzibą w Bielsku-Białej sporządzone za okres od 01.01.2016 do 31.12.2016 roku obejmujące:

- a) wprowadzenie do skonsolidowanego sprawozdania finansowego;
- b) skonsolidowany bilans sporządzony na dzień 31.12.2016 roku, który po stronie aktywów i pasywów wykazuje sumę **2.234.102,33** złotych;
- c) skonsolidowany rachunek zysków i strat za okres od dnia 01.01.2016 roku do dnia 31.12.2016 roku wykazujący stratę netto w wysokości **205.946,14** złotych;
- d) skonsolidowane zestawienie zmian w kapitałach własnych za okres od dnia 01.01.2016 roku do dnia 31.12.2016 roku wykazujące zmniejszenie kapitałów własnych o kwotę **205.946,41** złotych;
- e) skonsolidowany rachunek przepływów pieniężnych za okres od dnia 01.01.2016 roku do dnia 31.12.2016 roku wykazujący zmniejszenie stanu środków pieniężnych w okresie o kwotę **208.286,83** złotych;
- f) dodatkowe informacje i objaśnienia.

## 4. Informacje o wybranych istotnych pozycjach skonsolidowanego bilansu oraz skonsolidowanego rachunku zysków i strat

Struktura aktywów i pasywów oraz pozycji kształtujących wynik finansowy została przedstawiona w skonsolidowanym sprawozdaniu finansowym. Niżej scharakteryzowano kluczowe pozycje skonsolidowanego bilansu i skonsolidowanego rachunku zysków i strat.

### 4.1. Rzeczowe aktywa trwałe

Środki trwałe stanowią 75,20% sumy bilansowej aktywów skonsolidowanego bilansu.

Środki trwałe są przyjmowane na stan według ceny nabycia, a w skonsolidowanym sprawozdaniu finansowym są wykazywane w wartości netto tj. w wartości początkowej pomniejszonej o dotychczasowe odpisy umorzeniowe oraz odpisy z tytułu trwałej utraty wartości. Zestawienie zmian wartości grup rodzajowych środków trwałych znajduje się w Dodatkowych informacjach i objaśnieniach. Odpisów amortyzacyjnych dokonano zgodnie z planem amortyzacji metodą liniową. Udokumentowanie zwiększeń i zmniejszeń w środkach trwałych oraz środkach trwałych w budowie prawidłowe. Pozycje rzeczowych aktywów trwałych zostały wykazane prawidłowo.





**Grupa Kapitałowa MAXIMUS Spółka Akcyjna z siedzibą w Bielsku-Białej**  
**Raport z badania skonsolidowanego sprawozdania finansowego**  
**za rok obrotowy 01.01.2016-31.12.2016**

---

Podstawowymi elementami rzeczowych aktywów trwałych są działka położona w Bielsku-Białej o powierzchni 734 m.kw. dla której prowadzona jest księga wieczysta KW nr BB1B/00064490/4 wraz z umiejscowionym na tej działce budynkiem mieszkalno-usługowy o powierzchni 358 m.kw. Łączna wartość tych środków trwałych wynosi 1.679.970,72 zł.

#### **4.2. Inwestycje krótkoterminowe**

Inwestycje krótkoterminowe stanowią 16,46% sumy bilansowej aktywów.

Podstawowym elementem składowym inwestycji krótkoterminowych są 35.109 akcje w spółce notowanej na Giełdzie Papierów Wartościowych w Warszawie, które są wycenione w wartości godziwej 193.450,59 zł (tj. 5,51 zł za akcję – kurs zamknięcia z dnia 30 grudnia 2016 roku).

Środki pieniężne zgromadzone na rachunkach bankowych oraz w kasie wynoszą 169.206,34 zł.

#### **4.2. Kapitał własny**

Kapitał własny stanowi 94,57 % sumy bilansowej pasywów skonsolidowanego bilansu.

Wysokość kapitału podstawowego jest zgodna ze statutem Spółki dominującej oraz z aktualnym wypisem z Krajowego Rejestru Sądowego.

Kapitał zapasowy jest wykazany prawidłowo i stanowi nadwyżkę ceny emisyjnej akcji nad ich wartością nominalną.

Wynik finansowy netto jest zgodny z wyliczonym w rachunku zysków i strat badanego roku oraz wynika z prowadzonych ksiąg rachunkowych spółek powiązanych, a także znajduje odzwierciedlenie w dokumentacji konsolidacyjnej.

#### **4.2. Przychody ze sprzedaży i koszty działalności operacyjnej**

Przychody ze sprzedaży oraz koszty działalności operacyjnej zostały wykazane prawidłowo i zaliczone do właściwych okresów sprawozdawczych. Udokumentowanie i kwalifikacja kosztów finansowych nie budzi zastrzeżeń.





Grupa Kapitałowa MAXIMUS Spółka Akcyjna z siedzibą w Bielsku-Białej  
Raport z badania skonsolidowanego sprawozdania finansowego  
za rok obrotowy 01.01.2016-31.12.2016

## **5. Wprowadzenie do skonsolidowanego sprawozdania finansowego**

Wprowadzenie do skonsolidowanego sprawozdania finansowego zawiera opis przyjętych zasad (polityki) rachunkowości, w tym metod wyceny i sporządzenia skonsolidowanego sprawozdania finansowego, w zakresie, w jakim ustawa o rachunkowości pozostawia jednostce prawo wyboru. Wprowadzenie do skonsolidowanego sprawozdania finansowego sporządzone zostało – we wszystkich istotnych aspektach – kompletnie i prawidłowo (zgodnie z przepisami ustawy oraz rozporządzenia Ministra Finansów z dnia 25 września 2009 r. w sprawie szczegółowych zasad sporządzania przez jednostki inne niż banki, zakłady ubezpieczeń i zakłady reasekuracji skonsolidowanych sprawozdań finansowych grup kapitałowych).

Spółka dominująca potwierdziła zasadność stosowania zasady kontynuacji działalności przy sporządzaniu skonsolidowanego sprawozdania finansowego tj. sprawozdania finansowe stanowiące podstawę do sporządzenia skonsolidowanego sprawozdania finansowego zostały sporządzone przy założeniu kontynuowania działalności gospodarczej przez jednostki powiązane w dającej się przewidzieć przyszłości oraz nie istnieją okoliczności wskazujące na zagrożenie kontynuowania przez te jednostki działalności.

## **6. Skonsolidowane zestawienie zmian w kapitale własnym**

Dane zawarte w skonsolidowanym zestawieniu zmian w kapitale własnym zostały przedstawione prawidłowo w powiązaniu z bilansem oraz księgami rachunkowymi i dokumentacją konsolidacyjną.

## **7. Skonsolidowany rachunek przepływów pieniężnych**

Skonsolidowany rachunek przepływów pieniężnych został sporządzony prawidłowo w powiązaniu z bilansem, rachunkiem zysków i strat oraz księgami rachunkowymi i dokumentacją konsolidacyjną.

## **8. Dodatkowe informacje i objaśnienia**

Dodatkowe informacje i objaśnienia do skonsolidowanego sprawozdania finansowego zawierają informacje do pozycji skonsolidowanego bilansu, skonsolidowanego rachunku zysków i strat, podstawowe informacje dotyczące pracowników i organów jednostki oraz inne informacje istotne dla zrozumienia skonsolidowanego sprawozdania finansowego. Dodatkowe informacje i objaśnienia do skonsolidowanego sprawozdania finansowego sporządzone zostały zgodnie z przepisami ustawy o rachunkowości oraz rozporządzenia Ministra Finansów z dnia 25 września 2009 r. w sprawie szczegółowych zasad sporządzania przez jednostki inne niż banki, zakłady ubezpieczeń i zakłady reasekuracji skonsolidowanych sprawozdań finansowych grup kapitałowych



Grupa Kapitałowa MAXIMUS Spółka Akcyjna z siedzibą w Bielsku-Białej  
Raport z badania skonsolidowanego sprawozdania finansowego  
za rok obrotowy 01.01.2016-31.12.2016

**9. Sprawozdanie Zarządu z działalności grupy kapitałowej**

Zarząd Spółki dominującej sporządził i załączył sprawozdanie Zarządu z działalności grupy kapitałowej za rok obrotowy trwający od 1 stycznia 2016 roku do 31 grudnia 2016 roku. Zostało ono sporządzone stosownie do wymogów określonych w art. 55 ust. 2a Ustawy o rachunkowości. Dokonaliśmy sprawdzenia tego sprawozdania w zakresie ujawnionych w nim informacji, których bezpośrednim źródłem jest zbadane skonsolidowane sprawozdanie finansowe. Prezentowane w nim dane finansowe, pochodzące ze zbadanego skonsolidowanego sprawozdania finansowego, są z nim zgodne.


**IV. INFORMACJE I USTALENIA KOŃCOWE**

W trakcie badania skonsolidowanego sprawozdania finansowego nie wykryliśmy faktów wskazujących na naruszenie przepisów prawa, które mogłyby mieć istotny wpływ na rzetelność i poprawność skonsolidowanego sprawozdania finansowego.

Uzyskaliśmy oświadczenie Zarządu Spółki dominującej, iż w badanym roku nie zostały naruszone obowiązujące przepisy prawa oraz postanowienia statutu Spółki dominującej i jednostki zależnej, mające wpływ na zbadane skonsolidowane sprawozdanie finansowe.

W oparciu o przeprowadzone badanie została wydana **opinia bez zastrzeżeń**. Niniejszy raport uzupełnia stwierdzenia zawarte w opinii.

Niniejszy raport zawiera 13 kolejno ponumerowanych stron. Każda ze stron opatrzona jest podpisem biegłego rewidenta.

  
.....

**Dariusz Petryka**

Biegły Rewident numer w rejestrze 11432

**Biegły rewident Grupy**

**Kluczowy biegły rewident przeprowadzający badanie w imieniu**

**E-accounting.pl Spółka z ograniczoną odpowiedzialnością**

**ul. Stanisława Barei 3/76**

**03-141 Warszawa**

Podmiot wpisany na listę podmiotów uprawnionych do badania sprawozdań finansowych pod numerem 3921

**E-ACCOUNTING.PL Sp. z o.o.**  
ul. Stanisława Barei 3/76  
03-141 Warszawa  
NIP: 5242767989 REGON: 147183222  
KRS: 0000492770

Warszawa, dnia 13 kwietnia 2017 roku