



Raport kwartalny za II kwartał 2021.

Skonsolidowany raport kwartalny Grupy Kapitałowej Columbus Energy
za drugi kwartał 2021 r.



długoterminowe
zielone aktywa



zielona
franczyza



ogniwa
perowskitowe



elektromobilność
i technologie

Agenda.

List do Akcjonariuszy	2
Columbus w zakresie działań zmierzających do zwiększenia innowacyjności	5
Informacje na temat aktywności Columbus i Grupy Kapitałowej	9
Wybrane wyniki finansowe Grupy Kapitałowej Columbus	12
Akcjonariat i Władze Columbus	16
Skonsolidowane sprawozdanie finansowe Grupy Kapitałowej Columbus	19
Opis organizacji Grupy Kapitałowej Columbus ze wskazaniem jednostek podlegających konsolidacji	26
Komentarz Zarządu na temat czynników i zdarzeń, które miały istotny wpływ na osiągnięte skonsolidowane i jednostkowe wyniki finansowe	101
Oświadczenia Zarządu	112
Informacje dotyczące liczby osób zatrudnionych w przeliczeniu na pełne etaty	112



List do akcjonariuszy.

część 1/2



**Szanowni Akcjonariusze,
Szanowni Państwo,**

Columbus się zmienia – transformuje. Podobnie jak rynek fotowoltaiki ewoluuje w kierunku nowoczesnej energetyki, tak Columbus przekształca się z instalatora fotowoltaiki w dostawcę usług i produktów na rynku przyszłości. Główny wysiłek Grupy jest skierowany na rozwój biznesów, które przyniosą długoterminową wartość, stąd nasze inwestycje i działania w obszarach: perowskitów, obrotu energią i tokenizacji własnych aktywów wytwórczych w zdywersyfikowanych technologiach, produktów na rynku ciepła i termomodernizacji, elektromobilności oraz wielu innych, pokrewnych inicjatywach.

Budowanie firmy z długoterminową perspektywą na tak dynamicznie zmieniającym się rynku, jakim jest szeroko rozumiana branża energetyczna, zwłaszcza w kontekście potrzeb związanych z ochroną klimatu, to wielkie wyzwanie. Tempo rozwoju i nasze zaangażowanie w budowę długoterminowej wartości dobrze ilustrują dane ze sprawozdań finansowych. Już nie tylko przychody, ale także suma bilansowa uległa znaczącemu przeskalowaniu: w ciągu roku nasze aktywa wzrosły z poziomu 240 mln zł do prawie 690 mln zł. Koszty rozwoju w oczywisty sposób obciążają krótkoterminowy wynik EBITDA, jednak naszym celem jest budowa biznesu z wizją przyszłości, a nie osiągnięcie doraźnych, niewielkich korzyści.

Jeszcze kilka lat temu byliśmy małym start-upem, a dziś tysiące osób codziennie angażuje się w budowę nowoczesnej organizacji, jaką się staliśmy. W tym miejscu pragniemy wszystkim bardzo podziękować za ten codzienny wysiłek i współpracę.

Pierwsze półrocze 2021 r. było nietypowe w porównaniu do ubiegłych lat. Skończyła się dotacja z programu Mój Prąd, a zamieszanie medialne wokół nowej ustawy prosumenckiej w drugim kwartale powodowało niepewność wśród potencjalnych klientów. Większość firm z naszego sektora zanotowała spadek przychodów, a niejednokrotnie straty. Otworzyło to duże możliwości do przejmowania całych zespołów sprzedażowych i instalatorskich. W Columbus dobrze wykorzystaliśmy ten czas: Grupa wypracowała przychód większy o 32% niż w analogicznym okresie ubiegłego roku, notując przyzwoitą rentowność.

Instytut Energetyki Odnawialnej oszacował, że udział naszej firmy w 2020 r. w krajowym sektorze PV, wśród wszystkich badanych firm, a tym samym na tle profesjonalnego rynku, wyniósł prawie 28%. Jesteśmy nr 1 na rynku fotowoltaiki dla gospodarstw domowych i zdobywamy pozycję dominującą na rynku nowoczesnej energetyki w Polsce.

Jak już wspomnieliśmy, nasza strategia koncentruje się na długoterminowym rozwoju. Dowodem na to jest wzrost zatrudnienia oraz stale poszerzana oferta produktowa. Chociaż prawie 90% naszych przychodów w pierwszej połowie 2021 r. stanowiła fotowoltaika – w większości dla domów jednorodzinnych, to jednak szybki rozwój segmentu pomp ciepła wśród klientów indywidualnych (przychody z tego segmentu w pierwszej połowie 2021 r. przekroczyły 20 mln zł) oraz fotowoltaiki dla biznesu będą stopniowo zwiększać nasze przychody, jednocześnie je dywersyfikując.

Nasi partnerzy biznesowi – Paweł Bednarek i Rafał Kołłątaj skutecznie rozwijają agencyjny model sprzedaży fotowoltaiki dla domów w ramach spółki Columbus Elite. Ich nowa oferta „Zielona Franczyza” cieszy się dużym zainteresowaniem firm

sprzedających fotowoltaikę. To kolejny element konsolidacji rynku wokół Grupy. Columbus Elite przygotowuje się też do sprzedaży pomp ciepła, ładowarek do pojazdów elektrycznych oraz magazynów energii, co bezpośrednio przełoży się na przychody Grupy. Niebawem przedstawimy również ofertę współpracy partnerskiej dla małych instalatorów i firm z branż pokrewnych.

Pomimo odstąpienia od przejęcia spółki z pierwotnego rynku domów, wprowadziliśmy własną ofertę dla budujących nowe domy. Wyprzedza ona rynek swoją innowacyjnością, dając tym samym początek ekspansji Columbus w segment nowoczesnego budownictwa. Przejęta przez nas spółka obrotu energią - Vortex Energy – Obrót Sp. z o.o. (obecnie Columbus Obrót) jest tego przykładem. Konstruujemy dzięki temu nowe usługi, w połączeniu z zapleczem IT, co pozwoli nam w przyszłości generować na nich dodatkową marżę i zarządzać portfelem aktywów wytwórczych.

Fotowoltaika 2.0 to przyszłość. Ogniwa perowskitowe będą nieodłącznym elementem architektury, budownictwa, urządzeń elektronicznych oraz każdego elementu, który potrzebuje energii, i można na nim nadrukować ogniwo perowskitowe. Ten przełom następuje właśnie teraz, za sprawą firmy Saule, z Olgą Malinkiewicz na czele. Cały świat dziś patrzy w kierunku Wrocławia, gdzie kilkanaście tygodni temu otworzyliśmy pierwszą, pilotażową fabrykę ogniwo perowskitowych. Za kilka dni, 24 sierpnia br., w Lublinie zostanie uruchomiona pierwsza na świecie fasada z łamaczami światła, pokrytymi perowskitem. Kilka tygodni później kolejna instalacja będzie prezentowana podczas wystawy EXPO w Dubaju, gdzie Saule będzie jednym z gospodarzy polskiego pawilonu. To już nie jest etap laboratorium i nadziei wynalazców. To początek wielkiej komercjalizacji, w której Columbus, jako największy udziałowiec Saule, odegra jedną z kluczowych ról. Trzymajcie za nas kciuki!

[kontynuacja na kolejnej stronie >](#)



List do akcjonariuszy.

część 2/2

Columbus to zatem usługi i produkty dla domów, to nowoczesne technologie, czyli ogniwa perowskitowe, to budowa wielkoskalowych mocy wytwórczych, wartych w przyszłości miliardy euro, to w końcu elektromobilność. Prawie półtora roku temu, wraz z naszymi partnerami biznesowymi, zainwestowaliśmy w Nexity i wprowadziliśmy tę spółkę na giełdę. Głównym celem strategicznym, postawionym przed Nexity, miał być rozwój w Grupie kolejnego elementu nowoczesnej energetyki, czyli elektromobilności. Na rynku nie było wtedy wielu podmiotów wartych uwagi, więc postawiliśmy na Nexity. Szybki rozwój i #tempo, do jakiego jest przyzwyczajony cały zespół Columbus, a tym samym presja i duże oczekiwania – niestety przerosły zespół Nexity. Dlatego w ostatnich tygodniach relacje między Columbusem a byłym już Prezesem Zarządu Nexity Global uległy pogorszeniu. W efekcie doprowadziło to do zmian w strukturze organizacyjnej Spółki.

Czeka nas teraz ciężka praca nad tym, aby elektromobilność i nowoczesne usługi tokenizacji energii, które w Grupie mają być dostarczane przez Nexity, dogoniły Columbus i weszły na nasz poziom standardu pracy. Oznacza to działanie zgodnie z wartościami, jakimi codziennie żyją tysiące osób w naszej organizacji: #tempo #talent #troska i #technologia. Ten fragment biznesu, jakże istotny, musi być zarządzany komplementarnie, bo tylko wtedy będzie mógł znaleźć się na drodze do sukcesu biznesowego.

Dwa lata temu postawiliśmy pierwsze kroki w segmencie wielkoskalowych farm fotowoltaicznych. Dziś posiadamy już 44 MW w pełni operacyjnych farm i 56 MW po wybudowaniu, na końcowym etapie elektryfikacji, gdzie wartość rynkowa tylko tych aktywów to ok. 400 mln zł.

Do budowy jest przygotowywanych kolejnych prawie 100 MW, a cały portfel deweloperski urósł w tym półroczu do ponad 6 GW! Jest to jeden z największych portfeli projektów fotowoltaicznych w Polsce.

Marka Columbus oraz jej wartość to jedna z naszych największych przewag i sukcesów. Net Promoter Score marki Columbus za pierwsze półrocze 2021 r. wyniósł 66 pkt. To więcej niż niektóre globalne marki, jak Sony, Microsoft czy Gucci*. To wynik świadczący o tym, że klienci chcą polecać Columbusa swojej rodzinie, chcą się z nami utożsamiać i nabywać od nas kolejne produkty oraz usługi – i nie jest to efekt boomu na fotowoltaikę. To nasza strategia opieki nad klientem, dbanie o „customer journey”, usługa Columbus Care (za którą otrzymaliśmy Godło „Teraz Polska”) oraz codzienna praca nad relacjami z konsumentami i przedsiębiorcami dały nam możliwość wzrostu przychodów w okresie, w którym rynek miał trudności. Zaufanie do marki to wartość sama w sobie, to fundament, na którym budujemy kolejne usługi i produkty.

Warto też wspomnieć o dziale RnD, który naturalnie wykształcił się w Grupie. W każdym miesiącu spływa do nas kilkadziesiąt ofert związanych ze współpracą czy inwestycją w nowe przedsiębiorstwa, w startupy. Nieustannie doskonalimy nasze produkty i usługi, tworzymy nowoczesne rozwiązania dla klientów, m.in. Prąd jak Powietrze, tokenizacja, Columbus Safe, Columbus Care, GreenPrint, Nexity, Saule. Inwestycje w nowe talenty, doświadczonych managerów czy testowanie nowych technologii to codzienność w Columbusie. Efektem tego będą wyższe wartości EBIDTA, które przyjdą z czasem.

Dziś Columbus to firma technologiczna, chociaż zaczynał od prostych usług instalacyjnych. To już nie jest ambicja, to rzeczywistość. Możemy tworzyć produkty i praktycznie z dnia na dzień je sprzedawać. To wielki komfort, kiedy dystrybucja jest głodna innowacji, a te innowacje są efektem odczuwalnego popytu. Możemy to zaobserwować m.in. w nowoczesnych systemach ociepleń budynków, gdzie Columbus rozwija RnD w tym zakresie już kolejny rok, szukając rozwiązań, które da się przeskalować jak fotowoltaikę. Mam nadzieję, że niebawem zaskoczymy rynek kapitałowy wieloma innowacjami, a suma wszystkich elementów, o których piszemy powyżej, złączy się w jedną całość – w jeden ekosystem, zwielokrotniając wartość Grupy.

Na koniec chcemy podziękować naszym inwestorom, którzy wspierają Zarząd Columbus, doradzają nam i dają poczucie, że wielka odpowiedzialność za ponadprzeciętny rozwój Grupy ciąży na wielu barkach, a wspólna strategia i wielkie cele są ponad personalnymi oczekiwaniami. Jeszcze raz szczególne podziękowania kierujemy do wszystkich osób związanych z Columbusem, pracowników, managerów, współpracowników, ale przede wszystkim klientów, bo to dzięki Wam stajemy się nowoczesną organizacją.

Zarząd
Columbus Energy S.A.

**Dawid Zieliński,
Janusz Sterna**



Grupa Kapitałowa.

119 spółek w Grupie
Kapitałowej Columbus
Energy



Zielona
franczyza

50% → 70%

NEI

Farmy
fotowoltaiczne

100%



Ogniwa
perowskitowe

20%

nEXITY

Elektromobilność
i technologie

32,98%



OBRÓT

Sprzedż
i bilansowanie
energii

100%

GOBiznes

PLA

100%



Kredyty, pożyczki,
leasingi

100%

108 spółek

dedykowanych do projektów
farm fotowoltaicznych



Rozwój w Q2 2021.

ekosystem Columbus

Tworzymy ekosystem produktów i usług, które zapewnią bezpieczeństwo energetyczne i dostęp do zrównoważonego rozwoju rodzinom i przedsiębiorcom w Polsce.

Rozwijany ekosystem Columbus to rozproszona społeczność prosumencka, zielone elektrownie, sieć stacji ładowania samochodów elektrycznych i technologie przyszłości takie jak perowskity.

Całość łączy swobodna wymiana energii w oparciu o technologię blockchain oraz zieloną energię z farm fotowoltaicznych i wiatrowych.



Columbus Home

Rozwijamy naszą markę o nową unikalną w skali kraju usługę skierowaną do osób budujących domy.

Na dowolnym etapie budowy lub projektowania domu oferujemy kompleksowe wsparcie w postaci doradztwa, audytu i projektowania. Dzięki czemu już na etapie budowy domu, każdy będzie mógł w odpowiedzialny sposób podjąć decyzję o montażu odpowiedniej mocy fotowoltaiki czy pompy ciepła.

Finalizacja inwestycji z Columbus po wcześniejszym zakontraktowaniu zostanie zrealizowana na odpowiednim etapie budowy.



Rozwój w Q2 2021.

Prąd
Jak Powietrze

Prąd jak Powietrze – start I etapu

Pierwszy etap usługi wystartował. Prosumenci sieci Columbus korzystający z taryfy G12w mogą już podpisać umowę kompleksową z Columbus Obrót i zacząć korzystać z bilansowania nadwyżek energii z fotowoltaiki w stosunku 1:1. Dotąd otrzymaliśmy ponad 12 tysięcy zgłoszeń do programu.



Start



OBRÓT



Rozwój w Q2 2021.

NEI

Dynamiczny rozwój w obszarze projektów farm fotowoltaicznych

Potencjał mocy w portfelu inwestycyjnym Grupy Columbus wzrósł o 525% względem pierwszego półrocza 2020 r. i wynosi już ponad 6 GW.

GOBiznes

W pierwszym półroczu br. zaobserwowaliśmy wzrost zainteresowania biznesu rozwiązaniami OZE – zarówno na rynku małych instalacji, jak również w segmencie dużych projektów.

Aktualnie rozwijamy ofertę w kluczowych segmentach takich jak: duży przemysł, retail, logistyka czy nieruchomości komercyjne.

W ostatnim półroczu pozyskaliśmy znaczące kontrakty biznesowe w segmencie produkcyjnym oraz retail. Łączny wolumen sprzedaży biznesowej wzrósł dwukrotnie r/r.

Wzrost udziału w rynku



Zgodnie z danymi raportu "Rynek fotowoltaiki w Polsce 2021" Instytutu Energetyki Odnawialnej, udział Columbus Energy w mocy zainstalowanej w mikroinstalacjach fotowoltaicznych w roku 2020 wyniósł 27,76%* i tym samym Columbus zajął I miejsce w rankingu.

Znacząco wzrósł również udział Columbus Energy w rynku instalacji powyżej 50 kWp, który IEO oszacowało na 16,85%, co oznacza II miejsce wg danych powyższego raportu.

W badaniu rynku wzięło udział 60 największych firm rynku fotowoltaiki w Polsce, których łączna moc zainstalowana w 2020 roku wyniosła: dla instalacji do 50 kWp: 418 MW, a dla instalacji powyżej 50 kWp: 212 MW.

Rosnąca sprzedaż pomp ciepła

Od końca 2020 roku widoczny jest skokowy wzrost sprzedaży pomp ciepła. W 2021 roku trend ten się umocnił.

W pierwszym półroczu 2021 w porównaniu do całego 2020 roku sprzedaż produktu wzrosła o 242% i wygenerowała przychód w kwocie ponad 21 mln zł.



Portfel rozwijanych projektów farm fotowoltaicznych.

Przed uzyskaniem warunków przyłączenia do sieci

Po uzyskaniu warunków przyłączenia do sieci lub w trakcie uzyskiwania

W trakcie budowy

W eksploatacji

Łącznie

	Przed uzyskaniem warunków przyłączenia do sieci	Po uzyskaniu warunków przyłączenia do sieci lub w trakcie uzyskiwania	W trakcie budowy	W eksploatacji	Łącznie
Zakupione lub rozwijane samodzielnie przez Columbus	279 MW	481 MW	132 MW	44 MW	974 MW
Zgodnie z zawartymi umowami z deweloperami	2 843 MW	511 MW			3 353 MW
Po podpisanych term-sheet z deweloperami - w trakcie negocjacji	1 646 MW	309 MW			1 955 MW

4 768 MW

1 301 MW

132 MW

44 MW

6 245 MW



Era fotowoltaiki 2.0

Otwarcie fabryki SAULE

W maju 2021 r. cały świat zwrócił swoje oczy w stronę Wrocławia, gdzie miało miejsce otwarcie pierwszej na świecie fabryki ogniw perowskitowych. 8 lat po odkryciu niskotemperaturowej metody łączenia perowskitów z dowolnym podłożem, Olga Malinkiewicz wraz z zespołem Saule świętowała gigantyczny sukces, przejścia z laboratorium do komercjalizacji tej przełomowej technologii.

Aktualnie Saule jest w trakcie projektowania wielkoskalowej fabryki ogniw perowskitowych.



Ogniwa perowskitowe znajdują zastosowanie wszędzie tam, gdzie tradycyjne ogniwa krzemowe nie mają szans się sprawdzić: na dachach budynków o lekkiej konstrukcji, na oknach (ogniwa mogą być częściowo transparentne), na samochodach, żaglach, namiotach, obudowach laptopów czy telefonach.



Era fotowoltaiki 2.0



Perowskity Saule na fasadzie Polskiego Pawilonu EXPO 2020 w Dubaju

1 października br. Saule zaprezentuje podczas otwarcia targów EXPO 2020 przełomową technologię instalacji fotowoltaicznej na bazie ogniw perowskitowych. Odwiedzający Pawilon Polski w Dubaju będą mogli naładować smartfony i inne urządzenia elektroniczne energią słoneczną prosto z wbudowanej w fasadę instalacji. Przygotowana przez Saule instalacja to jeden z pierwszych produktów nowej kategorii smart furniture, która będzie miała swoją premierę na EXPO 2020 i jest zapowiadana jako jedna z największych atrakcji wystawy.

To przykład zastosowania technologii perowskitowej, której pomysłodawczynią jest Olga Malinkiewicz - polska fizyczką. Według naukowców, perowskity już niedługo zrewolucjonizują energetykę na świecie i dadzą początek erze fotowoltaiki 2.0.

Światowa premiera perowskitowych łamaczy światła

Komercjalizacja perowskitów trwa.

Trzy miesiące po otwarciu pierwszej na świecie fabryki ogniw perowskitowych Saule, planowane jest uroczyste odświeżenie instalacji aluminiowych łamaczy światła na bazie ogniw perowskitowych i systemu zaawansowanej automatyki na biurowcu przy fabryce Aliplast w Lublinie.

Jest to pierwsze komercyjne wdrożenie technologii ogniw perowskitowych na świecie, które odbędzie się 24 sierpnia br.



Rośniemy w siłę.



3 329

pracowników,
współpracowników
i partnerów tworzy
Columbus



794

doradców
energetycznych
w terenie

234

agentów
zewnętrznych

255

etatowych
doradców
energetycznych

305

współpracowników
w ramach
Columbus Elite

1 264

pracowników
stacjonarnych

434

pracowników
w spółkach Grupy
Kapitałowej

830

pracowników
Columbus

300

osób u podwykonawców
farm fotowoltaicznych

1 271

wykwalifikowanych
instalatorów

713

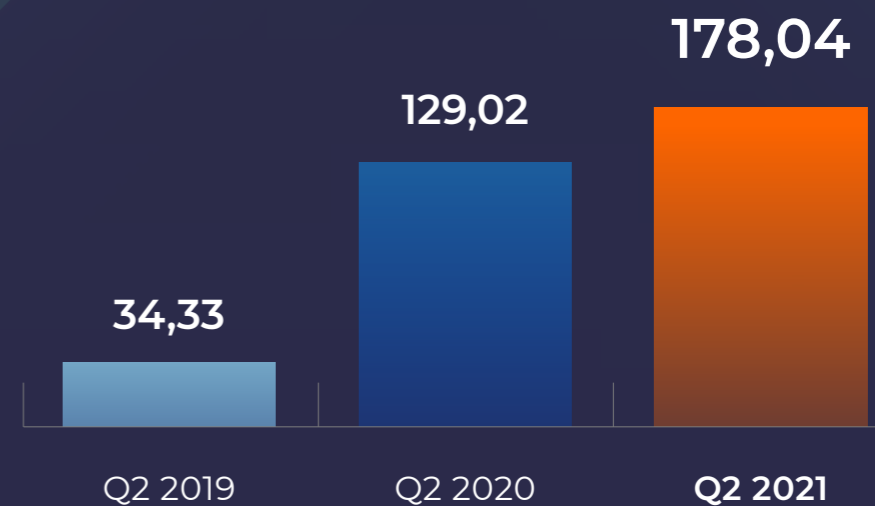
instalatorów
w ekipach
monterskich
zewnętrznych

258

instalatorów
w ekipach
monterskich
wewnętrznych

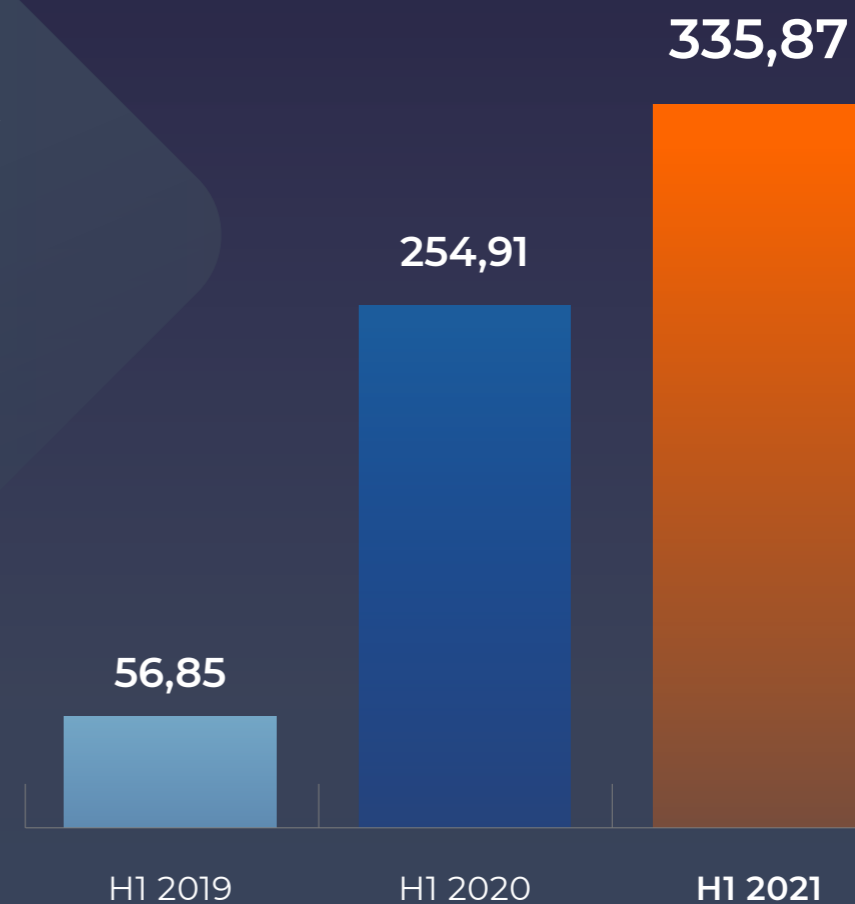


Przychody i EBITDA Grupy Columbus.



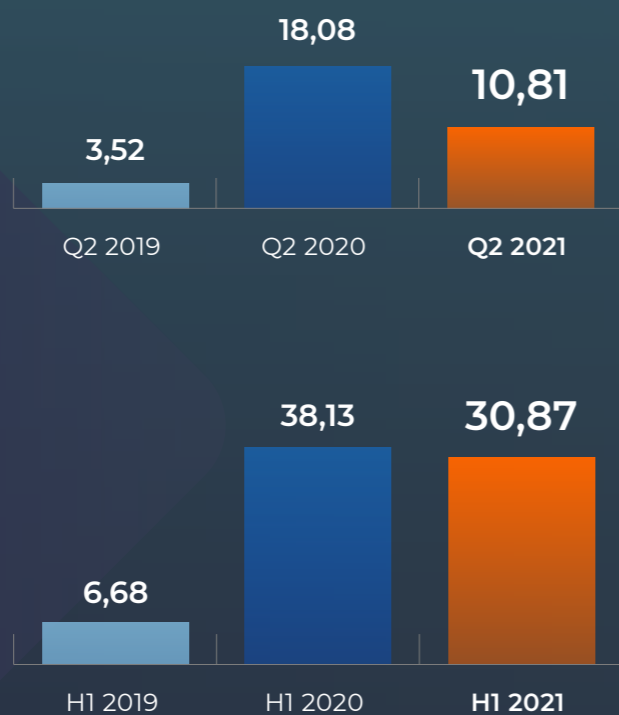
Przychody ogółem

w mIn PLN



EBITDA

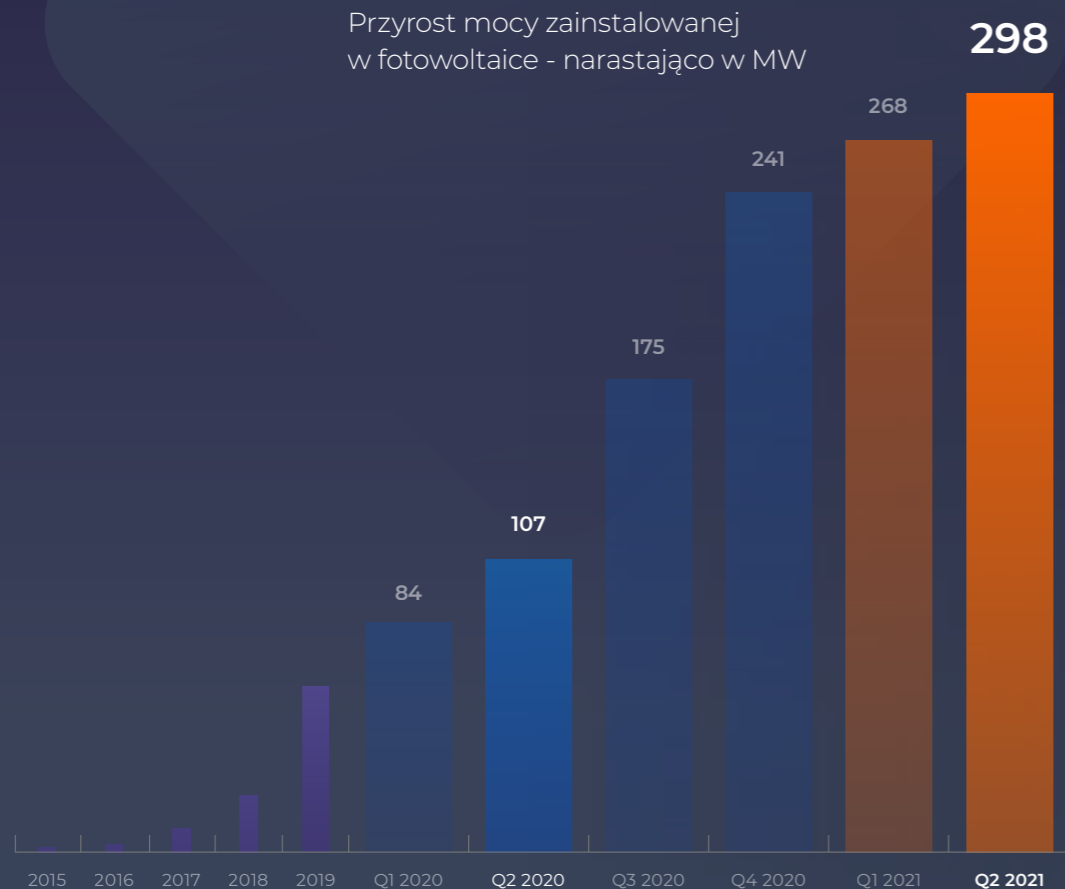
w mIn PLN



Aktywa i przyrost mocy zainstalowanej.

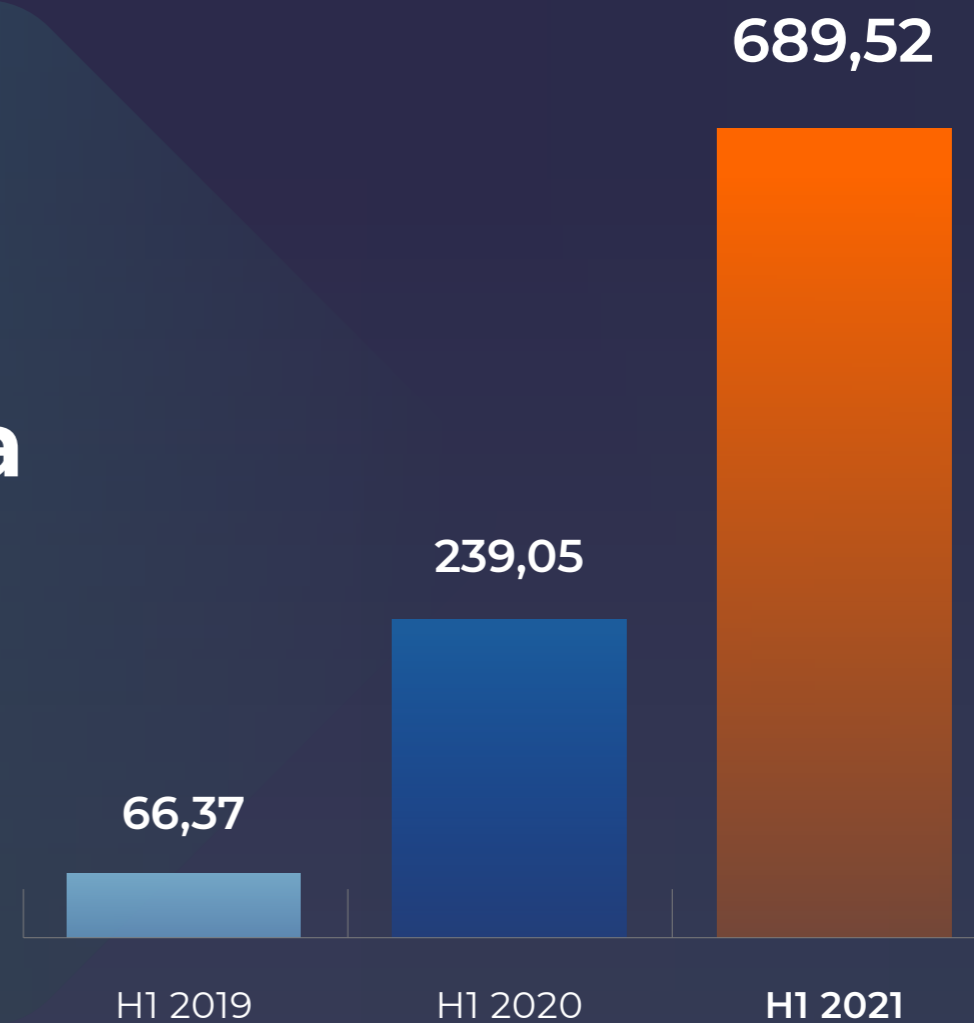
Przyrost mocy

Przyrost mocy zainstalowanej w fotowoltaice - narastająco w MW



Aktywa

w mln PLN





Janusz Sterna

Wiceprezes Zarządu

Prawie 20 lat doświadczenia w branży energetycznej i finansach. Brał udział w kilkudziesięciu transakcjach kapitałowych na kwotę ponad 10 mld zł, jako doradca dla inwestorów polskich i zagranicznych lub współinwestor. W latach 2006-2008 Dyrektor ds. Konsolidacji Polskiej Grupy Energetycznej, a następnie Dyrektor Departamentu Strategii i Rozwoju PGE.



Dawid Zieliński

Prezes Zarządu

Założyciel i prezes Columbus Energy. Przedsiębiorcą jest od 2009 r. W ciągu 7 lat działalności Columbus Energy przeprowadził transformację ze start-upu do dojrzałej organizacji. Ceniony ekspert w branży nowoczesnej energetyki, zwycięzca prestiżowego konkursu EY Przedsiębiorca Roku 2020 w kategorii Nowe Technologie/Innowacyjność. Żyje w zgodzie z wartościami, które stanowią też DNA Columbus: tempo, talent, troska, technologia. Jego misją jest neutralizacja śladu węglowego, realizuje ją m.in. poprzez Carbon Footprint Foundation, której jest fundatorem.

Rada Nadzorcza.



**Paweł
Urbański**
Przewodniczący



**Piotr
Kurczewski**



**Jerzy
Ogłoszka**



**Łukasz
Kaleta**



**Radosław
Żemło**



**Leszek
Leńko**



**Marcin
Dobraszkiwicz**



**Piotr
Krupa**



Akcjonariat.

Stan na dzień 16.08.2021 r.



Piotr Kurczewski
20,19%



January Ciszewski**
21,16%



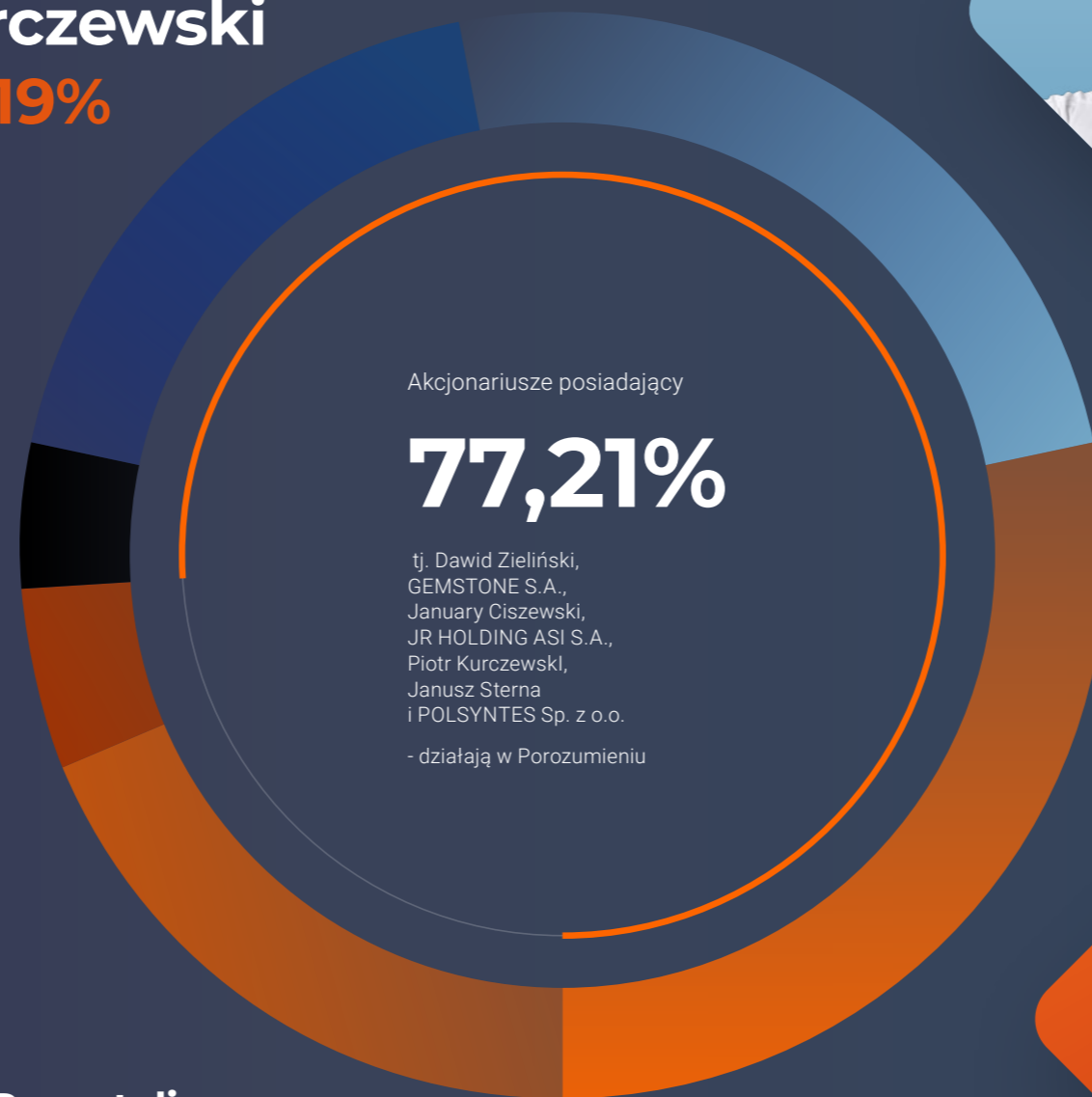
Janusz Sterna***
4,45%



Marek Sobieski
5,15%



Pozostali akcjonariusze
17,64%



Dawid Zieliński*
31,41%

* bezpośrednio i pośrednio poprzez GEMSTONE S.A.

** bezpośrednio i pośrednio poprzez JR HOLDING ASI S.A. i KPM INVEST Sp. z o.o.

*** bezpośrednio i pośrednio poprzez POLSYNTES Sp. z o.o.



Spółeczność Columbus

43 500

Ponad 43 tysiące Prosumentów

Spółeczność Columbus tworzy już
43 500 Prosumentów i użytkowników
rozwiązań opartych o OZE.



Karta Zielonej Transformacji.



Dokument opracowany przez Fundację Carbon Footprint, opiera się na 10 kluczowych założeniach, m.in. ograniczeniu emisji gazów cieplarnianych, ograniczeniu śladu węglowego, jawnej strategii, odpowiedzialności, sprawiedliwości ekologicznej, których realizacja pozwoli na szybkie i skuteczne osiągnięcie celu.

Podpisanie karty Zielonej Transformacji

W maju br. 11 podmiotów (Saule, Columbus Energy, Columbus Elite, Nexity, MVGM, Skanska, Somfy, Miasto Piastów, Brytyjsko-Polska Izba Handlowa, Polskie Stowarzyszenie Paliw Alternatywnych oraz ECR Polska) podpisało Kartę Zielonej Transformacji - dokument zobowiązujący do podjęcia konkretnych działań w celu ograniczenia zmian klimatycznych, w tym redukcji emisji gazów cieplarnianych.





Sprawozdanie finansowe.

Skonsolidowane sprawozdanie finansowe Grupy Kapitałowej Columbus Energy za drugi kwartał 2021 r.



długoterminowe
zielone aktywa



zielona
franczyza



ogniwa
perowskitowe



elektromobilność
i technologie

Spis treści sprawozdania finansowego Grupy Kapitałowej Columbus Energy.



Śródroczne skrócone skonsolidowane sprawozdanie finansowe	2
Śródroczne skrócone skonsolidowane sprawozdanie z całkowitych dochodów	2
Śródroczne skrócone skonsolidowane sprawozdanie z sytuacji finansowej	3
Śródroczne skrócone skonsolidowane sprawozdanie ze zmian w kapitale własnym	4
Śródroczne skrócone skonsolidowane sprawozdanie z przepływów pieniężnych	5
1. Informacje ogólne	6
1.1. Nazwa, siedziba, przedmiot działalności Columbus Energy S.A.	6
1.2. Nazwa, siedziba, przedmiot działalności Grupy Kapitałowej Columbus Energy	6
1.3. Jednostki zależne bezpośrednio	15
1.4. Jednostki zależne pośrednio	26
1.5. Jednostki współzależne	44
1.6. Jednostki współzależne pośrednio	44
1.7. Jednostki stowarzyszone	48
1.8. Zmiany właścicielskie i zmiany w strukturze organizacyjnej w I połowie 2021 r.	49
1.9. Zmiany właścicielskie i zmiany w strukturze organizacyjnej po dacie bilansu	49
1.10. Skład Zarządu i Rady Nadzorczej Jednostki dominującej	50
1.11. Kapitał akcyjny i akcjonariusze	50
1.12. Segmenty operacyjne	54
2. Podstawa sporządzania skonsolidowanego sprawozdania finansowego i zasady rachunkowości	55
2.1. Podstawa sporządzenia sprawozdania finansowego	55
2.2. Nowe standardy i interpretacje niezastosowane w niniejszym skróconym śródrocznym skonsolidowanym sprawozdaniu finansowym	55
2.3. Waluta funkcjonalna i waluta prezentacji	55
2.4. Istotne zmiany pozycji sprawozdawczych, kwoty mające znaczący wpływ na aktywa, zobowiązania, kapitał własny, wynik finansowy netto lub przepływy pieniężne, które są nietypowe ze względu na ich rodzaj, wielkość, wywierany wpływ lub częstotliwość	56
2.5. Informacja o istotnych zmianach wielkości szacunkowych	56
3. Emisja, wykup i spłata dłużnych i kapitałowych papierów wartościowych	57
4. Skonsolidowane sprawozdanie finansowe Grupy Columbus Energy za 6 miesięcy 2021 r. obejmuje sprawozdania następujących spółek	58
5. Noty objaśniające do skonsolidowanego sprawozdania z wyniku finansowego i innych całkowitych dochodów	58
5.1. Przychody ze sprzedaży	58
5.2. Podatek dochodowy	58
5.3. Zysk (strata) na akcję	59
6. Noty objaśniające do skonsolidowanego śródrocznego sprawozdania z sytuacji finansowej	60
6.1. Rzeczowe aktywa trwałe	60
6.2. Wartości niematerialne i prawne	62
6.3. Jednostki zależne oraz jednostki stowarzyszone	62
6.4. Pozostałe aktywa finansowe i udzielone pożyczki	64
6.5. Zapasy	65
6.6. Należności	65
6.7. Środki pieniężne	66
6.8. Kapitał własny	66
6.9. Kredyty i pożyczki	67
6.10. Zobowiązania z tytułu emisji dłużnych papierów wartościowych	68
6.11. Zobowiązania handlowe i pozostałe zobowiązania	68
7. Noty objaśniające do instrumentów finansowych	69
8. Pozostałe noty	70
8.1. Istotne czynniki ryzyka i zagrożeń	70
8.2. Pozycje warunkowe	73
8.3. Transakcje z podmiotami powiązаныmi	74
8.4. Inne informacje, które są istotne dla oceny sytuacji Grupy Kapitałowej	76
Śródroczne skrócone jednostkowe sprawozdanie finansowe	78
Śródroczne skrócone jednostkowe sprawozdanie z całkowitych dochodów	78
Śródroczne skrócone jednostkowe sprawozdanie z sytuacji finansowej	78
Śródroczne skrócone jednostkowe sprawozdanie ze zmian w kapitale własnym	80
Śródroczne skrócone jednostkowe sprawozdanie z przepływów pieniężnych	81
Informacje i objaśnienia do śródrocznego skróconego jednostkowego sprawozdania finansowego za I półrocze 2021 r.	82
Zdarzenia istotnie wpływające na działalność emitenta w I półroczu 2021 r. i ocena uzyskanych efektów	82
Oświadczenia Zarządu	93

Śródroczne skrócone skonsolidowane sprawozdanie finansowe

Śródroczne skrócone skonsolidowane sprawozdanie z całkowitych dochodów

	Nota	01.01-30.06.2021	01.04-30.06.2021	01.01-30.06.2020	01.04-30.06.2020
Działalność kontynuowana					
Przychody ze sprzedaży	5.1	328 047,54	174 428,01	252 044,27	126 546,78
Pozostałe przychody		7 817,14	3 615,96	2 868,75	2 476,60
Razem przychody z działalności operacyjnej		335 864,69	178 043,98	254 913,02	129 023,38
Amortyzacja		-5 683,31	-2 928,29	-1 604,31	-856,87
Zużycie surowców i materiałów		-138 526,36	-76 652,10	-138 076,57	-92 267,41
Usługi obce		-108 344,65	-58 087,69	-49 450,47	-1 306,85
Koszty świadczeń pracowniczych		-45 278,03	-26 082,00	-12 830,79	-6 050,86
Podatki i opłaty		-2 907,46	-1 318,12	-643,08	-417,72
Pozostałe koszty rodzajowe		-2 862,93	-248,76	-2 902,50	-1 582,16
Wartość sprzedanych towarów i materiałów		-4 417,33	-3 294,53	-10 549,05	-7 372,20
Pozostałe koszty		-2 660,09	-1 547,30	-2 329,49	-1 944,29
Zysk (strata) na działalności operacyjnej		25 184,53	7 885,19	36 526,76	17 225,02
Zysk ze zbycia udziałów		0,00	0,00	0,00	0,00
Koszty finansowe		-4 366,75	517,27	-5 616,09	-4 337,66
Udział w zyskach jednostek stowarzyszonych i powiązanych		-4 283,68	-2 716,36	419,40	427,46
Zysk (strata) przed opodatkowaniem		16 534,10	5 686,10	31 330,07	13 314,83
Podatek dochodowy	5.2	399,75	-1 855,78	7 809,02	3 300,33
Zysk (strata) netto z działalności kontynuowanej		16 134,36	7 541,89	23 521,05	10 014,50
ZYSK (STRATA) NETTO		16 134,36	7 541,89	23 521,05	10 014,50
Zysk (strata) netto przypadająca:		16 134,36	7 541,89	23 521,05	10 014,50
Akcjonariuszom jednostki dominującej		10 516,63	4 880,03	23 521,05	10 014,50
Udziałom niedającym kontroli		5 617,72	2 661,85	0,00	0,00
Pozostałe całkowite dochody		16 134,36	7 541,89	23 521,05	10 014,50
Pozostałe całkowite dochody netto razem		16 134,36	7 541,89	23 521,05	10 014,50
Zysk (strata) na akcję (w zł/gr na jedną akcję)		0,00	0,00	0,00	0,00
Z działalności kontynuowanej i zaniechanej:		0,00	0,00	0,00	0,00
Zwykły	5.3	0,17		0,58	
Rozwodniony	5.3	0,16		0,35	



Śródroczne skrócone skonsolidowane sprawozdanie z sytuacji finansowej

AKTYWA	Nota	30.06.2021	31.12.2020	30.06.2020
Aktywa trwałe				
Rzeczowe aktywa trwałe	6.1	304 132,13	241 395,40	654,55
Aktywa z tytułu prawa do użytkowania	6.1	46 699,00	47 377,93	16 818,07
Wartość firmy	6.2	5 076,97	3 833,36	3 833,36
Pozostałe aktywa niematerialne	6.2	446,50	159,83	138,41
Inwestycje w jednostkach stowarzyszonych i zależnych		41 791,63	43 469,99	4 303,85
Należności z tytułu leasingu długoterminowego		721,72	0,00	0,00
Aktywa z tytułu podatku odroczonego		4 612,75	679,07	255,00
Pozostałe aktywa		604,98	2 031,04	0,00
Pozostałe aktywa finansowe		0,00	0,00	0,00
Udzielone pożyczki	6.4	27 162,90	14 578,07	12 707,97
Aktywa trwałe razem		431 248,60	353 524,69	38 711,21
Aktywa obrotowe				
Zapasy	6.5	62 169,15	79 118,42	96 870,68
Należności z tytułu dostaw i usług oraz pozostałe należności	6.6	109 012,17	73 733,97	59 500,88
Pozostałe aktywa finansowe	6.4	74,80	74,80	0,00
Należności z tytułu podatku dochodowego		630,62	339,62	9,18
Udzielone pożyczki krótkoterminowe	6.4	8 176,62	6 007,29	789,56
Należności z tytułu leasingu krótkoterminowego		16,14	0,00	0,00
Środki pieniężne i ich ekwiwalenty	6.7	78 190,50	131 603,80	43 169,26
Aktywa finansowe przeznaczone do obrotu		0,00	0,00	0,00
Aktywa obrotowe razem		258 270,01	290 877,90	200 339,57
Aktywa razem		689 518,61	644 402,59	239 050,78
PASYWA				
KAPITAŁ WŁASNY I ZOBOWIĄZANIA				
KAPITAŁ WŁASNY				
Wyemitowany kapitał akcyjny		112 027,20	76 506,97	76 506,97
Akcje własne		0,00	0,00	0,00
Kapitał rezerwowy		43 945,41	-37 212,61	-38 005,51
Zyski zatrzymane		12 199,10	63 345,27	20 102,82
Udziały niekontrolujące		11 877,73	0,00	2 068,01
KAPITAŁ WŁASNY RAZEM		180 049,44	102 639,62	60 672,28
Zobowiązania długoterminowe				
Rezerwa z tytułu podatku odroczonego		113,33	2 055,41	258,59
Kredyty i pożyczki	6.9	128 469,59	109 260,01	37 576,54
Zobowiązania z tytułu emisji dłużnych papierów wartościowych	6.10	71 493,03	71 468,70	7 402,30



Zobowiązania z tytułu świadczeń pracowniczych		148,39	52,45	39,71
Zobowiązania z tytułu leasingu		40 478,84	40 868,42	15 528,83
Zobowiązania długoterminowe razem		240 703,18	223 705,00	60 805,97
Zobowiązania krótkoterminowe				
Zobowiązania z tytułu dostaw i usług		47 433,87	63 928,66	42 828,40
Zobowiązania z tytułu emisji dłużnych papierów wartościowych	6.10	2 080,73	10 951,48	80,13
Krótkoterminowe pożyczki i kredyty bankowe	6.9	154 433,18	166 955,95	26 118,85
Bieżący podatek dochodowy	5.2	3 942,29	13 842,04	7 636,67
Zobowiązania z tytułu świadczeń pracowniczych		7 759,94	4 300,56	1 628,80
Zobowiązania z tytułu leasingu		5 379,29	6 892,50	1 393,25
Zaliczki od kontrahentów		25 418,81	29 618,35	35 739,34
Zobowiązania kontraktowe z niezakończonych świadczeń		0,00	0,00	0,00
Pozostałe zobowiązania		22 317,88	21 568,44	2 147,08
Zobowiązania krótkoterminowe razem		268 765,98	318 057,97	117 572,53
ZOBOWIĄZANIA RAZEM		509 469,16	541 762,97	178 378,50
PASYWA RAZEM				
		689 518,61	644 402,59	239 050,78

Śródroczne skrócone skonsolidowane sprawozdanie ze zmian w kapitale własnym

	Kapitał podstawowy	Kapitał rezerwy	Zyski zatrzymane	Udziały niekontrolujące	Razem
STAN NA 01 STYCZNIA 2020	76 506,97	-40 083,67	-3 861,96	2 068,01	34 629,35
Podział wyniku za 2019 rok	0,00	0,00	0,00	0,00	0,00
Emisja akcji	0,00	0,00	0,00	0,00	0,00
Korekta wartości firmy	0,00	0,00	0,00	0,00	0,00
Konwersja pożyczek i obligacji	0,00	2 077,98	0,00	0,00	2 077,98
Program motywacyjny dla pracowników	0,00	0,00	0,00	0,00	0,00
Nabycie jednostek zależnych	0,00	0,00	491,67	0,00	491,67
Pozostałe	0,00	0,18	-47,94	0,00	-47,76
Zysk (strata) netto	0,00	0,00	23 521,05	0,00	23 521,05
STAN NA 30 CZERWCA 2020	76 506,97	-38 005,51	20 102,82	2 068,01	60 672,28
STAN NA 01 STYCZNIA 2021	76 506,97	-37 212,61	63 345,27	0,00	102 639,62
Podział wyniku za 2020 rok	0,00	61 662,82	-61 662,82	0,00	0,00
Emisja akcji	35 520,23	9 230,77	0,00	0,00	44 751,00
Konwersja pożyczek i obligacji	0,00	-5 790,99	0,00	0,00	-5 790,99
Realizacja programu motywacyjnego	0,00	16 055,42	0,00	0,00	16 055,42
Zysk (strata) netto	0,00	0,00	10 516,63	5 617,72	16 134,35
Objęcie kontroli nad spółką stowarzyszoną	0,00	0,00	0,00	6 260,00	6 260,00
STAN NA 30 CZERWCA 2021	112 027,20	43 945,41	12 199,10	11 877,73	180 049,44



Śródroczne skrócone skonsolidowane sprawozdanie z przepływów pieniężnych

	01.01-30.06.2021	01.04-30.06.2021	01.01-30.06.2020	01.04-30.06.2020
PRZEPŁYWY PIENIĘŻNE Z DZIAŁALNOŚCI OPERACYJNEJ				
Zysk (strata) przed opodatkowaniem	16 534,10	5 686,10	31 330,07	13 314,83
Amortyzacja	5 683,31	2 928,29	1 604,31	856,87
Odsetki i udziały w zyskach	3 812,13	-971,66	3 256,29	2 512,99
Zysk (strata) z tytułu różnic kursowych	-1 164,98	-1 164,98	0,00	0,00
Zysk (strata) z udziałów z działalności inwestycyjnej	0,44	0,44	0,00	0,00
Zysk (strata) z udziałów w jednostkach stowarzyszonych	4 283,68	4 283,68	0,00	0,00
Zmiana stanu zobowiązań z tytułu świadczeń pracowniczych	3 555,32	1 829,31	302,81	-32,67
Zmiana stanu zapasów	16 949,27	-1 487,66	-23 195,80	2 437,89
Zmiana stanu należności handlowych oraz pozostałych należności	-34 590,00	-12 790,02	-32 393,38	-1 919,69
Zmiana należności z tytułu sprzedaży akcji	0,00	-21 897,75	0,00	0,00
Zmiana stanu zobowiązań handlowych oraz pozostałych zobowiązań	-19 944,89	10 081,98	24 629,90	-3 968,98
Pozostałe przepływy	10 569,70	11 191,19	0,00	253,27
Wpływy pieniężne z działalności operacyjnej	5 688,07	-2 311,09	5 534,20	13 454,51
Podatek dochodowy zapłacony/(otrzymane zwroty)	15 107,88	12 225,22	3 667,89	3 759,65
PRZEPŁYWY PIENIĘŻNE NETTO Z DZIAŁALNOŚCI OPERACYJNEJ	-9 419,80	-14 536,30	1 866,31	9 694,86
PRZEPŁYWY PIENIĘŻNE Z DZIAŁALNOŚCI INWESTYCYJNEJ				
Nabycie rzeczowych aktywów trwałych i wartości niematerialnych	-61 905,69	-31 010,00	-5 668,05	-5 520,95
Udzielone pożyczki	-24 332,64	-24 332,64	-700,00	48,40
Inwestycje w jednostki powiązane i stowarzyszone	-10 567,65	-2 039,36	-12 108,36	-6 139,33
Odsetki otrzymane	424,84	178,92	77,72	-136,87
Wpływy z tytułu spłaty pożyczek	6 199,57	5 815,20	1 160,27	593,76
Wpływy ze sprzedaży rzeczowych aktywów trwałych	46,80	46,80	0,00	0,00
PRZEPŁYWY PIENIĘŻNE NETTO Z DZIAŁALNOŚCI INWESTYCYJNEJ	-90 134,77	-51 341,07	-17 238,42	-11 154,99
PRZEPŁYWY PIENIĘŻNE Z DZIAŁALNOŚCI FINANSOWEJ				
Otrzymane kredyty i pożyczki	60 758,83	34 889,91	38 013,43	23 263,83
Spłaty kredytów i pożyczek	-58 542,20	-4 340,89	-3 224,47	-3 224,47
Wpływy ze sprzedaży akcji własnych	62 760,81	17 757,75	0,00	0,00
Emisja dłużnych papierów wartościowych	0,00	0,00	0,00	0,00
Wykup dłużnych papierów wartościowych	-8 455,00	-900,00	0,00	0,00
Inne wpływy finansowe	0,00	-150,54	0,00	0,00
Płatności zobowiązań z tytułu umów leasingu finansowego	-4 105,23	1 611,32	-6 853,24	-6 603,92
Spłata odsetek	-6 275,93	-3 937,18	-577,51	-210,68
Inne wydatki finansowe	0,00	86,69	0,00	-13,88
PRZEPŁYWY PIENIĘŻNE NETTO Z DZIAŁALNOŚCI FINANSOWEJ	46 141,28	45 017,09	27 358,21	13 210,88
ZMIANA NETTO STANU ŚRODKÓW PIENIĘŻNYCH I ICH EKWIWALENTÓW	-53 413,30	-20 860,29	19 321,87	19 270,05
Środki pieniężne i ich ekwiwalenty na początek okresu	131 603,80	99 050,79	23 847,39	23 899,21
Różnice kursowe z przeliczenia środków pieniężnych i ich ekwiwalentów	0,00	0,00	0,00	0,00
ŚRODKI PIENIĘŻNE I ICH EKWIWALENTY NA KONIEC OKRESU	78 190,50	78 190,50	43 169,26	43 169,26



1. Informacje ogólne

1.1. Nazwa, siedziba, przedmiot działalności Columbus Energy S.A.

Nazwa Spółki	Columbus Energy Spółka Akcyjna
Siedziba i adres siedziby	Kraków, 31-358 Kraków, ul. Jasnogórska 9
Pocztą elektroniczną i dane teleadresowe	biuro@columbusenergy.pl, ri@columbusenergy.pl, giełda@columbusenergy.pl tel. 12 307 30 96
Strona internetowa	www.columbusenergy.pl
Opis działalności	Columbus Energy S.A. jest wiodącym dostawcą usług na rynku nowoczesnej energetyki. Spółka oferuje kompleksowe rozwiązania z zakresu fotowoltaiki oraz nowoczesne produkty energetyczne dla gospodarstw domowych i dla biznesu. Columbus realizuje także długoterminowe projekty farm fotowoltaicznych na terenie całej Polski.
Forma prawna	Spółka Akcyjna
Kapitał zakładowy	129 982 198,50 zł i dzieli się obecnie na 68 773 650 akcji o wartości nominalnej 1,89 zł każda, w tym: <ul style="list-style-type: none">– 40 479 877 akcji zwykłych na okaziciela serii A1,– 3 997 356 akcji zwykłych na okaziciela serii B,– 10 989 010 akcji zwykłych na okaziciela serii C,– 3 807 407 akcji zwykłych na okaziciela serii D,– 9 500 000 akcji zwykłych na okaziciela serii E. Akcje serii A1 są przedmiotem zorganizowanego obrotu w alternatywnym systemie obrotu na rynku NewConnect.
KRS	0000373608
Oznaczenie Sądu Rejestrowego	Sąd Rejonowy dla Krakowa - Śródmieścia w Krakowie, Wydział XI Gospodarczy Krajowego Rejestru Sądowego
Ticker	CLC, COLUMBUS

1.2. Nazwa, siedziba, przedmiot działalności Grupy Kapitałowej Columbus Energy

Columbus Energy S.A. jest jednostką dominującą Grupy Kapitałowej Columbus Energy i jednocześnie jest jednostką dominującą najwyższego szczebla. Nie ma większościowego akcjonariusza, który byłby stroną kontrolującą Grupę.

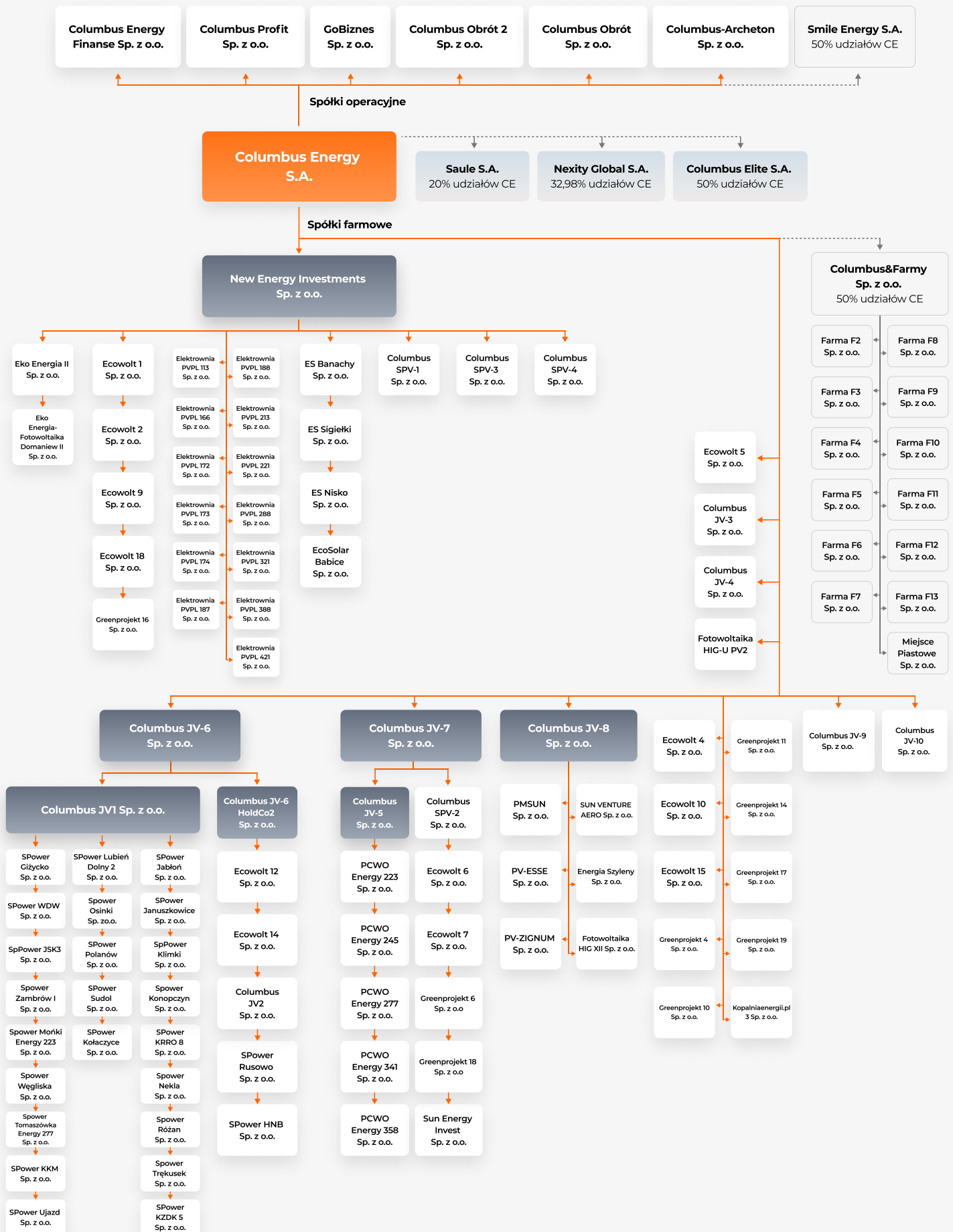
Grupa od 2014 r. prowadzi działalność w zakresie sprzedaży i montażu instalacji fotowoltaicznych dla osób fizycznych, firm i innych instytucji oraz w zakresie budowy farm fotowoltaicznych. W ciągu 7 lat Grupa wypracowała pozycję lidera polskiego rynku fotowoltaicznego oraz innowatora, który tworzy unikalny ekosystem produktów i usług, które zapewnią bezpieczeństwo energetyczne i dostęp do zrównoważonego rozwoju tysiącom rodzin i firm w Polsce. Ekosystem Columbus to rozproszona społeczność prosumencka, sieć stacji ładowania samochodów elektrycznych oraz przestrzeń miejska zasilana energią z perowskitów. Całość łączy swobodna wymiana energii w oparciu o technologię blockchain oraz zieloną energię z farm fotowoltaicznych i wiatrowych.

Od 2019 r. Columbus Energy S.A. intensywnie rozwija portfel farm fotowoltaicznych, którego potencjał wynosi obecnie ponad 6 GW projektów na różnych etapach rozwoju. Grupa, poprzez spółkę zależną New Energy Investments Sp. z o.o., wyemitowała pierwsze w Polsce Zielone Obligacje, którymi będzie finansować rozwój kolejnych projektów farm. Następnie w tym samym celu Zielone Obligacje wyemitowane zostały również przez Columbus Energy S.A.



Struktura Grupy Kapitałowej Columbus Energy

stan na 16 sierpnia 2021 r.



Grupa sukcesywnie poszerza swoją działalność o rozwiązania z obszaru nowoczesnej energetyki. W 2020 r. wprowadziła do oferty pompy ciepła, magazyny energii i ładowarki do pojazdów elektrycznych. W 2021 r. Grupa Columbus, jako pierwsza na rynku energetycznym, ogłosiła usługę dystrybucji energii "Prąd jak Powietrze" z bilansowaniem 1:1. Dzięki temu, po przejęciu spółki Vortex Energy-Obrót Sp. z o.o. (aktualnie Columbus Obrót Sp. z o.o.) zajmującej się obrotem energią, Grupa może świadczyć usługę sprzedaży energii pochodzącej wyłącznie ze źródeł odnawialnych.

Grupa inwestuje też w innowacyjne rozwiązania na rynku energetycznym. W 2020 r. Columbus Energy S.A. został największym akcjonariuszem dwóch polskich spółek technologicznych: Nexity Global S.A., działającej w obszarze elektromobilności i dostarczającej infrastrukturę IT do stacji ładowania pojazdów elektrycznych, oraz Saule S.A. – firmy rozwijającej przełomową technologię ogniwi perowskitowych. Columbus Energy S.A. posiada prawo pierwszeństwa zakupu produktów opartych na ogniwach perowskitowych. Grupa zamierza stosować ogniwa fotowoltaiczne oparte o perowskity zarówno dla zasilania budynków, np. poprzez urządzenia zintegrowane z elewacją budynków czy smart furniture, jak i do zasilania urządzeń IoT.

Columbus Energy S.A., będąc Jednostką Dominującą, posiada głosy i udziały na dzień 30 czerwca 2021 r. w następujących jednostkach:

Jednostka	Ilość posiadanych udziałów (szt.) bezpośrednio i pośrednio	Wartość nominalna posiadanych udziałów (zł) bezpośrednio i pośrednio	Udział w kapitale podstawowym (%) bezpośrednio i pośrednio	Ilość posiadanych głosów (szt.) bezpośrednio i pośrednio	Udział w głosach (%) bezpośrednio i pośrednio
Jednostki zależne					
Columbus Energy Finanse Sp. z o.o.	2 000	200 000	100	2 000	100
GoBiznes Sp. z o.o.	2 500	250 000	100	2 500	100
Columbus Profit Sp. z o.o.	2 500	250 000	100	2 500	100
Columbus Elite S.A.*	50 000	50 000	50	50 000	50
Columbus Obrót Sp. z o.o.	1700	850 000	100	1700	100
Columbus Obrót 2 Sp. z o.o.	100	5 000	100	100	100
New Energy Investments Sp. z o.o.	131 225	13 122 500	100	131 225	100
Columbus JV1 Sp. z o.o.	78 226	3 911 300	100	78 226	100
Columbus JV-3 Sp. z o.o.	100	5 000	100	100	100
Columbus JV-4 Sp. z o.o.	100	5 000	100	100	100
Columbus JV-6 Sp. z o.o.	100	5 000	100	100	100
Columbus JV-7 Sp. z o.o.	100	5 000	100	100	100
Columbus JV-8 Sp. z o.o.	100	5 000	100	100	100
Ecowolt 5 Sp. z o.o.	100	5 000	100	100	100
Ecowolt 6 Sp. z o.o.	100	5 000	100	100	100
Ecowolt 7 Sp. z o.o.	100	5 000	100	100	100
Greenprojekt 6 Sp. z o.o.	100	5 000	100	100	100
Greenprojekt 18 Sp. z o.o.	100	5 000	100	100	100
Sun Energy Invest Sp. z o.o.	51	5 100	100	51	100
Fotowoltaika HIG XII Sp. z o.o.	100	5 000	100	100	100
PMSUN Sp. z o.o.	100	10 000	100	100	100
PV-ESSE Sp. z o.o.	100	10 000	100	100	100
PV-ZIGNUM Sp. z o.o.	100	10 000	100	100	100
Sun Venture Aero Sp. z o.o.	500	50 000	100	100	100



Energia Szyleny Sp. z o.o.	50	5 000	100	100	100
Fotowoltaika HIG-U PV2 Sp. z o.o.	100	5 000	100	100	100
Ecowolt 4 Sp. z o.o.	100	5 000	100	100	100
Ecowolt 10 Sp. z o.o.	100	5 000	100	100	100
Ecowolt 15 Sp. z o.o.	100	5 000	100	100	100
Greenprojekt 4 Sp. z o.o.	100	5 000	100	100	100
Greenprojekt 10 Sp. z o.o.	100	5 000	100	100	100
Greenprojekt 11 Sp. z o.o.	100	5 000	100	100	100
Greenprojekt 14 Sp. z o.o.	100	5 000	100	100	100
Greenprojekt 17 Sp. z o.o.	100	5 000	100	100	100
Greenprojekt 19 Sp. z o.o.	100	5 000	100	100	100
Kopalniaenergii.pl 3 Sp. z o.o.	100	5 000	100	100	100

*Grupa uznała, że kontroluje spółkę Columbus Elite S.A. w wyniku posiadania potencjalnych praw głosu poprzez posiadane opcje wykupu pakietu akcji dającego kontrolę od ich aktualnych właścicieli, w związku z powyższym spółka ta wykazana jest jako jednostka zależna.

Jednostka	Ilość posiadanych udziałów (szt.) bezpośrednio i pośrednio	Wartość nominalna posiadanych udziałów (zł) bezpośrednio i pośrednio	Udział w kapitale podstawowym (%) bezpośrednio i pośrednio	Ilość posiadanych głosów (szt.) bezpośrednio i pośrednio	Udział w głosach (%) bezpośrednio i pośrednio
Jednostki zależne pośrednio					
Columbus SPV-1 Sp. z o.o.*	100	5 000	100	100	100
Columbus SPV-2 Sp. z o.o.*	100	5 000	100	100	100
Columbus SPV-3 Sp. z o.o.*	100	5 000	100	100	100
Columbus SPV-4 Sp. z o.o.*	100	5 000	100	100	100
Columbus JV-5 Sp. z o.o.*	100	5 000	100	100	100
Columbus JV-6 HoldCo2 Sp. z o.o.	100	5 000	100	100	100
Eko Energia II Sp. z o.o.*	4 133	206 650	100	4 133	100
Eko Energia – Fotowoltaika Domaniew II Sp. z o.o.*	4 963	248 150	100	4 963	100
Ecowolt 1 Sp. z o.o.*	184	9 200	100	184	100
Ecowolt 2 Sp. z o.o.*	100	5 000	100	100	100
Ecowolt 9 Sp. z o.o.*	110	5 500	100	110	100
Ecowolt 18 Sp. z o.o.*	100	5 000	100	100	100
Greenprojekt 16 Sp. z o.o.*	127	6 350	100	127	100
Elektrownia PVPL 113 Sp. z o.o.*	116	5 800	100	116	100
Elektrownia PVPL 166 Sp. z o.o.*	112	5 600	100	112	100
Elektrownia PVPL 172 Sp. z o.o.*	115	5 750	100	115	100
Elektrownia PVPL 173 Sp. z o.o.*	101	5 050	100	101	100
Elektrownia PVPL 174 Sp. z o.o.*	112	5 600	100	112	100
Elektrownia PVPL 187 Sp. z o.o.*	112	5 600	100	112	100
Elektrownia PVPL 188 Sp. z o.o.*	112	5 600	100	112	100
Elektrownia PVPL 213 Sp. z o.o.*	115	5 750	100	115	100
Elektrownia PVPL 221 Sp. z o.o.*	112	5 600	100	112	100
Elektrownia PVPL 288 Sp. z o.o.*	112	5 600	100	112	100



Elektrownia PVPL 321 Sp. z o.o.*	112	5 600	100	112	100
Elektrownia PVPL 388 Sp. z o.o.*	112	5 600	100	112	100
Elektrownia PVPL 421 Sp. z o.o.*	101	5 050	100	101	100
EcoSolar Babice Sp. z o.o.*	168	8 400	100	168	100
ES Banachy Sp. z o.o.*	131	6 550	100	131	100
ES Nisko Sp. z o.o.*	138	6 900	100	138	100
ES Sigiełki Sp. z o.o.*	123	6 150	100	123	100
SPower Tomaszówka Sp. z o.o.**	10	5 000	100	10	100
SPower Zambrów I Sp. z o.o.**	100	5 000	100	100	100
SPower Giżycko Sp. z o.o.**	100	5 000	100	100	100
SPower WDW Sp. z o.o.**	100	5 000	100	100	100
SPower JSK 3 Sp. z o.o.**	100	5 000	100	100	100
SPower KKM Sp. z o.o.**	100	5 000	100	100	100
SPower Ujazd Sp. z o.o.**	100	5 000	100	100	100
SPower HNB Sp. z o.o.**	100	5 000	100	100	100
SPower Węgliska Sp. z o.o.**	100	5 000	100	100	100
SPower Rusowo Sp. z o.o.**	100	5 000	100	100	100
SPower Mońki Sp. z o.o.**	100	5 000	100	100	100
SPower Lubień Dolny 2 Sp. z o.o.**	100	5 000	100	100	100
SPower Osinki Sp. z o.o.**	2 400	120 000	100	2 400	100
SPower Polanów Sp. z o.o.**	100	5 000	100	100	100
SPower Sudol Sp. z o.o.**	11 350	567 500	100	11 350	100
SPower Kołaczyce Sp. z o.o.**	400	20 000	100	400	100
SPower Jabłoń Sp. z o.o.**	100	5 000	100	100	100
SPower Januszkowice Sp. z o.o.**	100	5 000	100	100	100
SPower Klimki Sp. z o.o.**	100	5 000	100	100	100
SPower Konopczyn Sp. z o.o.**	100	5 000	100	100	100
SPower KRRO 8 Sp. z o.o.**	100	5 000	100	100	100
SPower Nekla Sp. z o.o.**	100	5 000	100	100	100
SPower Różan Sp. z o.o.**	100	5 000	100	100	100
SPower Trękuszek Sp. z o.o.**	100	5 000	100	100	100
SPower KZDK 5 Sp. z o.o.**	100	5 000	100	100	100
Ecowolt 12 Sp. z o.o.**	51	2 550	51	51	51
Ecowolt 14 Sp. z o.o.**	51	2 550	51	51	51
PCWO Energy PV 223 Sp. z o.o.***	11 680	584 000	100	11 680	100
PCWO Energy PV 245 Sp. z o.o.***	13 060	653 000	100	13 060	100
PCWO Energy PV 277 Sp. z o.o.***	15 160	758 000	100	15 160	100
PCWO Energy PV 341 Sp. z o.o.***	15 640	782 000	100	15 640	100
PCWO Energy PV 358 Sp. z o.o.***	9 160	458 000	100	9 160	100
Columbus JV2 Sp. z o.o.**	100	5 000	100	100	100

* jednostki zależne pośrednio od Columbus Energy S.A., zależne bezpośrednio od New Energy Investments Sp. z o.o.

** jednostki zależne pośrednio od Columbus Energy S.A., zależne bezpośrednio od Columbus JV1 Sp. z o.o.

*** jednostki zależne pośrednio od Columbus Energy S.A., zależne bezpośrednio od Columbus JV-5 Sp. z o.o.



Jednostka	Ilość posiadanych udziałów (szt.) bezpośrednio i pośrednio	Wartość nominalna posiadanych udziałów (zł) bezpośrednio i pośrednio	Udział w kapitale podstawowym (%) bezpośrednio i pośrednio	Ilość posiadanych głosów (szt.) bezpośrednio i pośrednio	Udział w głosach (%) bezpośrednio i pośrednio
Jednostki współzależne pośrednio					
Farma F2 Sp. z o.o.****	5	2 500	50	5	50
Farma F3 Sp. z o.o.****	5	2 500	50	5	50
Farma F4 Sp. z o.o.****	5	2 500	50	5	50
Farma F5 Sp. z o.o.****	5	2 500	50	5	50
Farma F6 Sp. z o.o.****	5	2 500	50	5	50
Farma F7 Sp. z o.o.****	5	2 500	50	5	50
Farma F8 Sp. z o.o.****	5	2 500	50	5	50
Farma F9 Sp. z o.o.****	5	2 500	50	5	50
Farma F10 Sp. z o.o.****	5	2 500	50	5	50
Farma F11 Sp. z o.o.****	5	2 500	50	5	50
Farma F12 Sp. z o.o.****	5	2 500	50	5	50
Miejsce Piastowe Sp. z o.o. ****	5	2 500	50	5	50

**** jednostki współzależne pośrednio od Columbus Energy S.A., zależne bezpośrednio od Columbus&Farmy Sp. z o.o.

Jednostka	Ilość posiadanych udziałów (szt.) bezpośrednio i pośrednio	Wartość nominalna posiadanych udziałów (zł) bezpośrednio i pośrednio	Udział w kapitale podstawowym (%) bezpośrednio i pośrednio	Ilość posiadanych głosów (szt.) bezpośrednio i pośrednio	Udział w głosach (%) bezpośrednio i pośrednio
Jednostki stowarzyszone					
Nexity Global S.A.	3 298 450	1 978 800	32,98	3 298 450	32,98
Saule S.A.	312 487	312 487	20,00	312 487	20,00

Columbus Energy S.A., będąc Jednostką Dominującą, posiada głosy i udziały na dzień publikacji niniejszego raportu w następujących jednostkach:

Jednostka	Ilość posiadanych udziałów (szt.) bezpośrednio i pośrednio	Wartość Nominalna posiadanych udziałów (zł) bezpośrednio i pośrednio	Udział w kapitale podstawowym (%) bezpośrednio i pośrednio	Ilość posiadanych głosów (szt.) bezpośrednio i pośrednio	Udział w głosach (%) bezpośrednio i pośrednio
Jednostki zależne					
Columbus Energy Finanse Sp. z o.o.	2 000	200 000	100	2 000	100
GoBiznes Sp. z o.o.	2 500	250 000	100	2 500	100
Columbus Profit Sp. z o.o.	2 500	250 000	100	2 500	100
Columbus Elite S.A.*	50 000	50 000	50	50 000	50
Columbus Obrót Sp. z o.o.	1 700	850 000	100	1 700	100
Columbus Obrót 2 Sp. z o.o.	100	5 000	100	100	100
Columbus-Archeton Sp. z o.o.	100	5 000	100	100	100
New Energy Investments Sp. z o.o.	131 225	13 225 500	100	131 225	100
Columbus JV-3 Sp. z o.o.	100	5 000	100	100	100



Columbus JV-4 Sp. z o.o.	100	5 000	100	100	100
Columbus JV-6 Sp. z o.o.	100	5 000	100	100	100
Columbus JV-7 Sp. z o.o.	100	5 000	100	100	100
Columbus JV-8 Sp. z o.o.	100	5 000	100	100	100
Columbus JV-9 Sp. z o.o.	100	5 000	100	100	100
Columbus JV-10 Sp. z o.o.	100	5 000	100	100	100
Fotowoltaika HIG-U PV2 Sp. z o.o.	100	5 000	100	100	100
Ecowolt 4 Sp. z o.o.	100	5 000	100	100	100
Ecowolt 5 Sp. z o.o.	100	5 000	100	100	100
Ecowolt 10 Sp. z o.o.	100	5 000	100	100	100
Ecowolt 15 Sp. z o.o.	100	5 000	100	100	100
Greenprojekt 4 Sp. z o.o.	100	5 000	100	100	100
Greenprojekt 10 Sp. z o.o.	100	5 000	100	100	100
Greenprojekt 11 Sp. z o.o.	100	5 000	100	100	100
Greenprojekt 14 Sp. z o.o.	100	5 000	100	100	100
Greenprojekt 17 Sp. z o.o.	100	5 000	100	100	100
Greenprojekt 19 Sp. z o.o.	100	5 000	100	100	100
Kopalniaenergii.pl 3 Sp. z o.o.	100	5 000	100	100	100

*Grupa uznała, że kontroluje spółkę Columbus Elite S.A. w wyniku posiadania potencjalnych praw głosu poprzez posiadane opcje wykupu pakietu akcji dającego kontrolę od ich aktualnych właścicieli, w związku z powyższym spółka ta wykazana jest jako jednostka zależna.

Jednostka	Ilość posiadanych udziałów (szt.) bezpośrednio i pośrednio	Wartość nominalna posiadanych udziałów (zł) bezpośrednio i pośrednio	Udział w kapitale podstawowym (%) bezpośrednio i pośrednio	Ilość posiadanych głosów (szt.) bezpośrednio i pośrednio	Udział w głosach (%) bezpośrednio i pośrednio
Jednostki zależne pośrednio					
Columbus SPV-1 Sp. z o.o.*	100	5 000	100	100	100
Columbus SPV-2 Sp. z o.o.*****	100	5 000	100	100	100
Columbus SPV-3 Sp. z o.o.*	100	5 000	100	100	100
Columbus SPV-4 Sp. z o.o.*	100	5 000	100	100	100
Columbus JV-5 Sp. z o.o.*****	100	5 000	100	100	100
Columbus JV-6 HoldCo2 Sp. z o.o.****	100	5 000	100	100	100
Eko Energia II Sp. z o.o.*	4 133	206 650	100	4 133	100
Eko Energia – Fotowoltaika Domaniew II Sp. z o.o.*	4 963	248 150	100	4 963	100
Ecowolt 1 Sp. z o.o.*	184	9 200	100	184	100
Ecowolt 2 Sp. z o.o.*	100	5 000	100	100	100
Ecowolt 9 Sp. z o.o.*	110	5 500	100	110	100
Ecowolt 18 Sp. z o.o.*	100	5 000	100	100	100
Greenprojekt 16 Sp. z o.o.*	127	6 350	100	127	100
Elektrownia PVPL 113Sp. z o.o.*	112	5 600	100	112	100
Elektrownia PVPL 166 Sp. z o.o.*	112	5 600	100	112	100
Elektrownia PVPL 172 Sp. z o.o.*	115	5 750	100	115	100
Elektrownia PVPL 173 Sp. z o.o.*	101	5 050	100	101	100



Elektrownia PVPL 174 Sp. z o.o.*	112	5 600	100	112	100
Elektrownia PVPL 187 Sp. z o.o.*	112	5 600	100	112	100
Elektrownia PVPL 188 Sp. z o.o.*	112	5 600	100	112	100
Elektrownia PVPL 213 Sp. z o.o.*	115	5 750	100	115	100
Elektrownia PVPL 221 Sp. z o.o.*	112	5 600	100	112	100
Elektrownia PVPL 288 Sp. z o.o.*	112	5 600	100	112	100
Elektrownia PVPL 321 Sp. z o.o.*	112	5 600	100	112	100
Elektrownia PVPL 388 Sp. z o.o.*	112	5 600	100	112	100
Elektrownia PVPL 421 Sp. z o.o.*	101	5 050	100	101	100
EcoSolar Babice Sp. z o.o.*	168	8 400	100	168	100
ES Banachy Sp. z o.o.*	131	6 550	100	131	100
ES Nisko Sp. z o.o.*	138	6 900	100	138	100
ES Sigietki Sp. z o.o.*	123	6 150	100	123	100
SPower Tomaszówka Sp. z o.o.**	10	5 000	100	10	100
SPower Zambrów I Sp. z o.o.**	100	5 000	100	100	100
SPower Giżycko Sp. z o.o.**	100	5 000	100	100	100
SPower WDW Sp. z o.o.**	100	5 000	100	100	100
SPower JSK 3 Sp. z o.o.**	100	5 000	100	100	100
SPower KKM Sp. z o.o.**	100	5 000	100	100	100
SPower Ujazd Sp. z o.o.**	100	5 000	100	100	100
SPower HNB Sp. z o.o.*****	100	5 000	100	100	100
SPower Węgliska Sp. z o.o.**	100	5 000	100	100	100
SPower Rusowo Sp. z o.o.*****	100	5 000	100	100	100
SPower Mońki Sp. z o.o.**	100	5 000	100	100	100
SPower Lubień Dolny 2 Sp. z o.o.**	100	5 000	100	100	100
SPower Osinki Sp. z o.o.**	2 400	120 000	100	2 400	100
SPower Polanów Sp. z o.o.**	100	5 000	100	100	100
SPower Sudol Sp. z o.o.**	11 350	567 500	100	11 350	100
SPower Kołaczyce Sp. z o.o.**	400	20 000	100	400	100
SPower Jabłoń Sp. z o.o.**	100	5 000	100	100	100
SPower Januszkowice Sp. z o.o.**	100	5 000	100	100	100
SPower Klimki Sp. z o.o.**	100	5 000	100	100	100
SPower Konopczyn Sp. z o.o.**	100	5 000	100	100	100
SPower KRRO 8 Sp. z o.o.**	100	5 000	100	100	100
SPower Nekla Sp. z o.o.**	100	5 000	100	100	100
SPower Różan Sp. z o.o.**	100	5 000	100	100	100
SPower Trękuszek Sp. z o.o.**	100	5 000	100	100	100
SPower KZDK 5 Sp. z o.o.**	100	5 000	100	100	100
Ecowolt 12 Sp. z o.o.*****	51	2 550	51	51	51
Ecowolt 14 Sp. z o.o.*****	51	2 550	51	51	51
PCWO Energy PV 223 Sp. z o.o.***	11 680	584 000	100	11 680	100
PCWO Energy PV 245 Sp. z o.o.***	13 060	653 000	100	13 060	100
PCWO Energy PV 277 Sp. z o.o.***	15 160	758 000	100	15 160	100



PCWO Energy PV 341 Sp. z o.o.***	15 640	782 000	100	15 640	100
PCWO Energy PV 358 Sp. z o.o.***	9 160	458 000	100	9 160	100
Columbus JV1 Sp. z o.o.*****	78 226	3 911 300	100	78 226	100
Columbus JV2 Sp. z o.o.*****	100	5 000	100	100	100
Ecowolt 6 Sp. z o.o.*****	100	5 000	100	100	100
Ecowolt 7 Sp. z o.o.*****	100	5 000	100	100	100
Greenprojekt 6 Sp. z o.o.*****	100	5 000	100	100	100
Greenprojekt 18 Sp. z o.o.*****	100	5 000	100	100	100
Sun Energy Invest Sp. z o.o.*****	51	5 100	100	51	100
Fotowoltaika HIG XII Sp. z o.o.*****	100	5 000	100	100	100
PMSUN Sp. z o.o.*****	100	10 000	100	100	100
PV-ESSE Sp. z o.o.*****	100	10 000	100	100	100
PV-ZIGNUM Sp. z o.o.*****	100	10 000	100	100	100
Sun Venture Aero Sp. z o.o.*****	500	50 000	100	100	100
Energia Szyleny Sp. z o.o.*****	50	5 000	100	50	100

* jednostki zależne pośrednio od Columbus Energy S.A., zależne bezpośrednio od New Energy Investments Sp. z o.o.; ** jednostki zależne pośrednio od Columbus Energy S.A., zależne bezpośrednio od Columbus JV1 Sp. z o.o.; *** jednostki zależne pośrednio od Columbus Energy S.A., zależne bezpośrednio od Columbus JV-5 Sp. z o.o.; **** jednostki zależne pośrednio od Columbus Energy S.A., zależne bezpośrednio od Columbus JV-6 Sp. z o.o.; ***** jednostki zależne pośrednio od Columbus Energy S.A., zależne bezpośrednio od Columbus JV-6 HoldCo2 Sp. z o.o.; ***** jednostki zależne pośrednio od Columbus Energy S.A., zależne bezpośrednio od Columbus JV-8 Sp. z o.o.; ***** jednostki zależne pośrednio od Columbus Energy S.A., zależne bezpośrednio od Columbus JV-6 Sp. z o.o.; ***** jednostki zależne pośrednio od Columbus Energy S.A., zależne bezpośrednio od Columbus JV-7 Sp. z o.o.

Jednostka	Ilość posiadanych udziałów (szt.) bezpośrednio i pośrednio	Wartość nominalna posiadanych udziałów (zł) bezpośrednio i pośrednio	Udział w kapitale podstawowym (%) bezpośrednio i pośrednio	Ilość posiadanych głosów (szt.) bezpośrednio i pośrednio	Udział w głosach (%) bezpośrednio i pośrednio
Jednostki współzależne pośrednio					
Farma F2 Sp. z o.o.****	5	2 500	50	5	50
Farma F3 Sp. z o.o.****	5	2 500	50	5	50
Farma F4 Sp. z o.o.****	5	2 500	50	5	50
Farma F5 Sp. z o.o.****	5	2 500	50	5	50
Farma F6 Sp. z o.o.****	5	2 500	50	5	50
Farma F7 Sp. z o.o.****	5	2 500	50	5	50
Farma F8 Sp. z o.o.****	5	2 500	50	5	50
Farma F9 Sp. z o.o.****	5	2 500	50	5	50
Farma F10 Sp. z o.o.****	5	2 500	50	5	50
Farma F11 Sp. z o.o.****	5	2 500	50	5	50
Farma F12 Sp. z o.o.****	5	2 500	50	5	50
Miejsce Piastowe Sp. z o.o. ****	5	2 500	50	5	50

**** jednostki współzależne pośrednio od Columbus Energy S.A., zależne bezpośrednio od Columbus&Farmy Sp. z o.o.

Jednostka	Ilość posiadanych udziałów (szt.) bezpośrednio i pośrednio	Wartość nominalna posiadanych udziałów (zł) bezpośrednio i pośrednio	Udział w kapitale podstawowym (%) bezpośrednio i pośrednio	Ilość posiadanych głosów (szt.) bezpośrednio i pośrednio	Udział w głosach (%) bezpośrednio i pośrednio
Jednostki stowarzyszone					
Nexity Global S.A.	3 298 450	1 978 800	32,98	3 298 450	32,98
Saule S.A.	312 487	312 487	20,00	312 487	20,00



1.3. Jednostki zależne bezpośrednio

Columbus Energy Finanse Sp. z o.o.

Firma Spółki	Columbus Energy Finanse Sp. z o.o.
Siedziba i adres	31-234 Kraków, ul. Kuźnicy Kołłątajowskiej 13
KRS	0000625712
Kapitał zakładowy	200 000 PLN
Opis działalności	Przedmiotem działalności CEF jest pośrednictwo finansowe i zarządzanie należnościami z tytułu pożyczek udzielonych klientom indywidualnym w latach 2016-2017 w ramach sprzedaży 15-letniego produktu finansowego „Abonament na Słońce”. Aktualnie CEF odpowiada głównie za gromadzenie opłat abonamentowych od klientów, monitorowanie terminowości spłat, aktualizację harmonogramów i windykację. CEF występuje w roli pośrednika finansowego, wykonującego czynności związane z działalnością bankową zlecone zgodnie z zawartymi umowami.
Charakter dominacji	Zależna
Metoda konsolidacji	Konsolidacja pełna

GoBiznes Sp. z o.o.

Firma Spółki	GoBiznes Sp. z o.o.
Siedziba i adres	31-358 Kraków, ul. Jasnogórska 9
KRS	0000780618
Kapitał zakładowy	250 000 PLN
Czas trwania	Czas nieokreślony
Opis działalności	GoBiznes Sp. z o.o. działa w sektorze klienta biznesowego (B2B), oferując kompleksową usługę w zakresie rozwiązań fotowoltaicznych, również w modelu PPA i PLA.
Charakter dominacji	Zależna
Metoda konsolidacji	Konsolidacja pełna

Columbus Profit Sp. z o.o.

Firma Spółki	Columbus Profit Sp. z o.o.
Siedziba i adres	31-358 Kraków, ul. Jasnogórska 9
KRS	0000807376
Kapitał zakładowy	250 000 PLN
Opis działalności	Columbus Profit Sp. z o.o. świadczy usługi rachunkowo-księgowe, związane z obsługą kadrowo-płacową pracowników oraz doradztwem w zakresie prowadzenia działalności gospodarczej i zarządzania.
Charakter dominacji	Zależna
Metoda konsolidacji	Konsolidacja pełna



Columbus Elite S.A.

Firma Spółki	Columbus Elite S.A.
Siedziba i adres	31-358 Kraków, ul. Jasnogórska 9
KRS	0000801481
Kapitał zakładowy	100 000 PLN
Opis działalności	Spółka Columbus Elite S.A. świadczy usługi w zakresie oferowania produktów i usług Columbus Energy S.A., w tym w szczególności przeprowadzanie audytów energetycznych nieruchomości klientów, pozyskiwanie podstawowych informacji technicznych i dotyczących zużycia energii elektrycznej według standardów Columbus Energy S.A.
Charakter dominacji	Zależna
Metoda konsolidacji	Konsolidacja pełna

Columbus Obrót Sp. z o.o.

Firma Spółki	Columbus Obrót Sp. z o.o.
Siedziba i adres	31-358 Kraków, ul. Jasnogórska 9
KRS	0000674064
Kapitał zakładowy	850 000 PLN
Opis działalności	Columbus Obrót Sp. z o.o. jest spółką obrotu energią, która posiada koncesję na sprzedaż energii i Generalne Umowy Dystrybucyjne dla Umów Kompleksowych z Operatorami Sieci Dystrybucyjnych.
Charakter dominacji	Zależna
Metoda konsolidacji	Konsolidacja pełna

Columbus Obrót 2 Sp. z o.o.

Firma Spółki	Columbus Obrót 2 Sp. z o.o.
Siedziba i adres	31-358 Kraków, ul. Jasnogórska 9
KRS	0000880554
Kapitał zakładowy	5 000 PLN
Opis działalności	Columbus Obrót 2 Sp. z o.o. jest spółką obrotu energią.
Charakter dominacji	Zależna
Metoda konsolidacji	Konsolidacja pełna

Columbus-Archeton Sp. z o.o.

Firma Spółki	Columbus-Archeton Sp. z o.o.
Siedziba i adres	31-358 Kraków, ul. Jasnogórska 9
KRS	0000909597
Kapitał zakładowy	5 000 PLN
Opis działalności	Columbus-Archeton Sp. z o.o. jest spółką, która została założona w celach inwestycyjnych.



Charakter dominacji	Zależna
Metoda konsolidacji	Konsolidacja pełna

New Energy Investments Sp. z o.o.

Firma Spółki	New Energy Investments Sp. z o.o.
Siedziba i adres	31-234 Kraków, ul. Kuźnicy Kołłątajowskiej 13
KRS	0000645619
Kapitał zakładowy	13 122 500 PLN
Opis działalności	New Energy Investments Sp. z o.o. zajmuje się rozwojem projektów energetycznych w obszarach farm fotowoltaicznych oraz kogeneracji gazowej, biomasy, waste to energy. Obecnie NEI posiada w portfolio ok. 100 projektów, w których rozwija instalacje o łącznej mocy blisko 200 MW.
Charakter dominacji	Zależna
Metoda konsolidacji	Konsolidacja pełna

Columbus JV1 Sp. z o.o.

Firma Spółki	Columbus JV1 Sp. z o.o.
Siedziba i adres	31-358 Kraków, ul. Jasnogórska 9
KRS	0000861666
Kapitał zakładowy	3 911 300 PLN
Opis działalności	Columbus JV1 Sp. z o.o. jest spółką, która została powołana w celu inwestycji polegających na nabyciu udziałów w spółkach realizujących projekty farm fotowoltaicznych.
Charakter dominacji	Zależna
Metoda konsolidacji	Konsolidacja pełna

Columbus JV-3 Sp. z o.o.

Firma Spółki	Columbus JV-3 Sp. z o.o.
Siedziba i adres	31-358 Kraków, ul. Jasnogórska 9
KRS	0000869621
Kapitał zakładowy	5 000 PLN
Opis działalności	Columbus JV-3 Sp. z o.o. jest spółką, która została powołana w celu inwestycji polegających na nabyciu projektów farm fotowoltaicznych.
Charakter dominacji	Zależna
Metoda konsolidacji	Konsolidacja pełna



Columbus JV-4 Sp. z o.o.

Firma Spółki	Columbus JV-4 Sp. z o.o.
Siedziba i adres	31-358 Kraków, ul. Jasnogórska 9
KRS	0000870298
Kapitał zakładowy	5 000 PLN
Opis działalności	Columbus JV-4 Sp. z o.o. jest spółką, która została powołana w celu inwestycji polegających na nabyciu projektów farm fotowoltaicznych.
Charakter dominacji	Zależna
Metoda konsolidacji	Konsolidacja pełna

Columbus JV-6 Sp. z o.o.

Firma Spółki	Columbus JV-6 Sp. z o.o.
Siedziba i adres	31-358 Kraków, ul. Jasnogórska 9
KRS	0000904151
Kapitał zakładowy	5 000 PLN
Opis działalności	Columbus JV-6 Sp. z o.o. jest spółką, która została powołana w celu inwestycji polegających na nabyciu projektów farm fotowoltaicznych.
Charakter dominacji	Zależna
Metoda konsolidacji	Konsolidacja pełna

Columbus JV-6 HoldCo 2 Sp. z o.o.

Firma Spółki	Columbus JV-6 HoldCo 2 Sp. z o.o.
Siedziba i adres	31-358 Kraków, ul. Jasnogórska 9
KRS	0000907166
Kapitał zakładowy	5 000 PLN
Opis działalności	Columbus JV-6 HoldCo 2 Sp. z o.o. jest spółką, która została powołana w celu inwestycji polegających na nabyciu projektów farm fotowoltaicznych.
Charakter dominacji	Zależna
Metoda konsolidacji	Konsolidacja pełna

Columbus JV-7 Sp. z o.o.

Firma Spółki	Columbus JV-7 Sp. z o.o.
Siedziba i adres	31-358 Kraków, ul. Jasnogórska 9
KRS	0000905052
Kapitał zakładowy	5 000 PLN
Opis działalności	Columbus JV-7 Sp. z o.o. jest spółką, która została powołana w celu inwestycji polegających na nabyciu projektów farm fotowoltaicznych.



Charakter dominacji	Zależna
Metoda konsolidacji	Konsolidacja pełna

Columbus JV-8 Sp. z o.o.

Firma Spółki	Columbus JV-8 Sp. z o.o.
Siedziba i adres	31-358 Kraków, ul. Jasnogórska 9
KRS	0000904909
Kapitał zakładowy	5 000 PLN
Opis działalności	Columbus JV-8 Sp. z o.o. jest spółką, która została powołana w celu inwestycji polegających na nabyciu projektów farm fotowoltaicznych.
Charakter dominacji	Zależna
Metoda konsolidacji	Konsolidacja pełna

Columbus JV-9 Sp. z o.o.

Firma Spółki	Columbus JV-9 Sp. z o.o.
Siedziba i adres	31-358 Kraków, ul. Jasnogórska 9
KRS	0000916050
Kapitał zakładowy	5 000 PLN
Opis działalności	Columbus JV-9 Sp. z o.o. jest spółką, która została powołana w celu inwestycji polegających na nabyciu projektów farm fotowoltaicznych.
Charakter dominacji	Zależna
Metoda konsolidacji	Konsolidacja pełna

Columbus JV-10 Sp. z o.o.

Firma Spółki	Columbus JV-10 Sp. z o.o.
Siedziba i adres	31-358 Kraków, ul. Jasnogórska 9
KRS	0000916300
Kapitał zakładowy	5 000 PLN
Opis działalności	Columbus JV-10 Sp. z o.o. jest spółką, która została powołana w celu inwestycji polegających na nabyciu projektów farm fotowoltaicznych.
Charakter dominacji	Zależna
Metoda konsolidacji	Konsolidacja pełna

Ecowolt 5 Sp. z o.o.

Firma Spółki	Ecowolt 5 Sp. z o.o.
Siedziba i adres	31-357 Kraków, ul. Josepha Conrada 20



KRS	0000598526
Kapitał zakładowy	5 000 PLN
Opis działalności	Ecowolt 5 Sp. z o.o. jest spółką celową rozwijającą projekt farmy fotowoltaicznej o łącznej mocy do 3 500 kWp.
Charakter dominacji	Zależna
Metoda konsolidacji	Konsolidacja pełna

Ecowolt 6 Sp. z o.o.

Firma Spółki	Ecowolt 6 Sp. z o.o.
Siedziba i adres	31-357 Kraków, ul. Josepha Conrada 20
KRS	0000611975
Kapitał zakładowy	5 000 PLN
Opis działalności	Ecowolt 6 Sp. z o.o. jest spółką celową realizującą budowę farmy fotowoltaicznej o łącznej mocy do 4 999 kWp.
Charakter dominacji	Zależna
Metoda konsolidacji	Konsolidacja pełna

Ecowolt 7 Sp. z o.o.

Firma Spółki	Ecowolt 7 Sp. z o.o.
Siedziba i adres	31-357 Kraków, ul. Josepha Conrada 20
KRS	0000611893
Kapitał zakładowy	5 000 PLN
Opis działalności	Ecowolt 7 Sp. z o.o. jest spółką celową realizującą budowę farmy fotowoltaicznej o łącznej mocy do 999 kWp.
Charakter dominacji	Zależna
Metoda konsolidacji	Konsolidacja pełna

Greenprojekt 6 Sp. z o.o.

Firma Spółki	Greenprojekt 6 Sp. z o.o.
Siedziba i adres	31-357 Kraków, ul. Josepha Conrada 20
KRS	0000590906
Kapitał zakładowy	5 000 PLN
Opis działalności	Greenprojekt 6 Sp. z o.o. jest spółką celową realizującą budowę farmy fotowoltaicznej o łącznej mocy do 5 500 kWp.
Charakter dominacji	Zależna
Metoda konsolidacji	Konsolidacja pełna



Greenprojekt 18 Sp. z o.o.

Firma Spółki	Greenprojekt 18 Sp. z o.o.
Siedziba i adres	31-357 Kraków, ul. Josepha Conrada 20
KRS	0000763502
Kapitał zakładowy	5 000 PLN
Opis działalności	Greenprojekt 18 Sp. z o.o. jest spółką celową realizującą budowę farmy fotowoltaicznej o łącznej mocy do 2 750 kWp.
Charakter dominacji	Zależna
Metoda konsolidacji	Konsolidacja pełna

Sun Energy Invest Sp. z o.o.

Firma Spółki	Sun Energy Invest Sp. z o.o.
Siedziba i adres	31-357 Kraków, ul. Josepha Conrada 20
KRS	0000434835
Kapitał zakładowy	5 100 PLN
Opis działalności	Sun Energy Invest Sp. z o.o. jest spółką celową realizującą budowę farmy fotowoltaicznej o łącznej mocy do 5 998 kWp.
Charakter dominacji	Zależna
Metoda konsolidacji	Konsolidacja pełna

Fotowoltaika HIG XII Sp. z o.o.

Firma Spółki	Fotowoltaika HIG XII Sp. z o.o.
Siedziba i adres	31-358 Kraków, Jasnogórska 9
KRS	0000809841
Kapitał zakładowy	5 000 PLN
Opis działalności	Fotowoltaika HIG XII Sp. z o.o. jest spółką celową realizującą budowę farm fotowoltaicznych o łącznej mocy do 999 kWp.
Charakter dominacji	Zależna
Metoda konsolidacji	Konsolidacja pełna

PMSUN Sp. z o.o.

Firma Spółki	PMSUN Sp. z o.o.
Siedziba i adres	31-358 Kraków, Jasnogórska 9
KRS	0000847226
Kapitał zakładowy	10 000 PLN



Opis działalności	PMSUN Sp. z o.o. jest spółką celową realizującą budowę farm fotowoltaicznych o łącznej mocy do 4 995 kWp.
Charakter dominacji	Zależna
Metoda konsolidacji	Konsolidacja pełna

PV-ESSE Sp. z o.o.

Firma Spółki	PV-ESSE Sp. z o.o.
Siedziba i adres	31-358 Kraków, Jasnogórska 9
KRS	0000814515
Kapitał zakładowy	10 000 PLN
Opis działalności	PV-ESSE Sp. z o.o. jest spółką celową realizującą budowę farm fotowoltaicznych o łącznej mocy do 9 010 kWp.
Charakter dominacji	Zależna
Metoda konsolidacji	Konsolidacja pełna

PV-ZIGNUM Sp. z o.o.

Firma Spółki	PV-ZIGNUM Sp. z o.o.
Siedziba i adres	31-358 Kraków, Jasnogórska 9
KRS	0000878557
Kapitał zakładowy	10 000 PLN
Opis działalności	PV-ZIGNUM Sp. z o.o. jest spółką celową realizującą budowę farm fotowoltaicznych o łącznej mocy do 10 270 kWp.
Charakter dominacji	Zależna
Metoda konsolidacji	Konsolidacja pełna

Sun Venture Aero Sp. z o.o.

Firma Spółki	Sun Venture Aero Sp. z o.o.
Siedziba i adres	31-358 Kraków, Jasnogórska 9
KRS	0000797999
Kapitał zakładowy	50 000 PLN
Opis działalności	Sun Venture Aero Sp. z o.o. jest spółką celową realizującą budowę farm fotowoltaicznych o łącznej mocy do 12 480 kWp.
Charakter dominacji	Zależna
Metoda konsolidacji	Konsolidacja pełna



Energia Szyleny Sp. z o.o.

Firma Spółki	Energia Szyleny Sp. z o.o.
Siedziba i adres	31-358 Kraków, Jasnogórska 9
KRS	0000805393
Kapitał zakładowy	5 000 PLN
Opis działalności	Energia Szyleny Sp. z o.o. jest spółką celową realizującą budowę farm fotowoltaicznych o łącznej mocy do 999 kWp.
Charakter dominacji	Zależna
Metoda konsolidacji	Konsolidacja pełna

Fotowoltaika HIG-U PV2 Sp. z o.o.

Firma Spółki	Fotowoltaika HIG-U PV2 Sp. z o.o.
Siedziba i adres	02-625 Warszawa, Jana Pawła Woronicza 15
KRS	0000819305
Kapitał zakładowy	5 000 PLN
Opis działalności	Fotowoltaika HIG-U PV2 Sp. z o.o. jest spółką celową realizującą budowę farm fotowoltaicznych o łącznej mocy do 11 990 kWp.
Charakter dominacji	Zależna
Metoda konsolidacji	Konsolidacja pełna

Ecowolt 4 Sp. z o.o.

Firma Spółki	Ecowolt 4 Sp. z o.o.
Siedziba i adres	31-358 Kraków, Jasnogórska 9
KRS	0000598563
Kapitał zakładowy	5 000 PLN
Opis działalności	Ecowolt 4 Sp. z o.o. jest spółką celową realizującą budowę farm fotowoltaicznych o łącznej mocy do 6 494 kWp.
Charakter dominacji	Zależna
Metoda konsolidacji	Konsolidacja pełna

Ecowolt 10 Sp. z o.o.

Firma Spółki	Ecowolt 10 Sp. z o.o.
Siedziba i adres	43-600 Jaworzno, Górników z „Danuty” 25/60
KRS	0000629994
Kapitał zakładowy	5 000 PLN



Opis działalności	Ecowolt 10 Sp. z o.o. jest spółką celową realizującą budowę farm fotowoltaicznych o łącznej mocy do 23 864 kWp.
Charakter dominacji	Zależna
Metoda konsolidacji	Konsolidacja pełna

Ecowolt 15 Sp. z o.o.

Firma Spółki	Ecowolt 15 Sp. z o.o.
Siedziba i adres	43-600 Jaworzno, Górników z „Danuty” 25/60
KRS	0000635555
Kapitał zakładowy	5 000 PLN
Opis działalności	Ecowolt 15 Sp. z o.o. jest spółką celową realizującą budowę farm fotowoltaicznych o łącznej mocy do 72 860 kWp.
Charakter dominacji	Zależna
Metoda konsolidacji	Konsolidacja pełna

Greenprojekt 4 Sp. z o.o.

Firma Spółki	Greenprojekt 4 Sp. z o.o.
Siedziba i adres	43-600 Jaworzno, Górników z „Danuty” 25/60
KRS	0000569245
Kapitał zakładowy	5 000 PLN
Opis działalności	Greenprojekt 4 Sp. z o.o. jest spółką celową realizującą budowę farm fotowoltaicznych o łącznej mocy do 7 850 kWp.
Charakter dominacji	Zależna
Metoda konsolidacji	Konsolidacja pełna

Greenprojekt 10 Sp. z o.o.

Firma Spółki	Greenprojekt 10 Sp. z o.o.
Siedziba i adres	43-600 Jaworzno, Górników z „Danuty” 25/60
KRS	0000667712
Kapitał zakładowy	5 000 PLN
Opis działalności	Greenprojekt 10 Sp. z o.o. jest spółką celową realizującą budowę farm fotowoltaicznych o łącznej mocy do 8 498 kWp.
Charakter dominacji	Zależna
Metoda konsolidacji	Konsolidacja pełna



Greenprojekt 11 Sp. z o.o.

Firma Spółki	Greenprojekt 11 Sp. z o.o.
Siedziba i adres	31-358 Kraków, Jasnogórska 9
KRS	0000667612
Kapitał zakładowy	5 000 PLN
Opis działalności	Greenprojekt 11 Sp. z o.o. jest spółką celową realizującą budowę farm fotowoltaicznych o łącznej mocy do 14 389 kWp.
Charakter dominacji	Zależna
Metoda konsolidacji	Konsolidacja pełna

Greenprojekt 14 Sp. z o.o.

Firma Spółki	Greenprojekt 14 Sp. z o.o.
Siedziba i adres	31-358 Kraków, Jasnogórska 9
KRS	0000686731
Kapitał zakładowy	5 000 PLN
Opis działalności	Greenprojekt 14 Sp. z o.o. jest spółką celową realizującą budowę farm fotowoltaicznych o łącznej mocy do 8 000 kWp.
Charakter dominacji	Zależna
Metoda konsolidacji	Konsolidacja pełna

Greenprojekt 17 Sp. z o.o.

Firma Spółki	Greenprojekt 17 Sp. z o.o.
Siedziba i adres	43-600 Jaworzno, Górników z „Danuty” 25/60
KRS	0000765119
Kapitał zakładowy	5 000 PLN
Opis działalności	Greenprojekt 17 Sp. z o.o. jest spółką celową realizującą budowę farm fotowoltaicznych o łącznej mocy do 982 kWp.
Charakter dominacji	Zależna
Metoda konsolidacji	Konsolidacja pełna

Greenprojekt 19 Sp. z o.o.

Firma Spółki	Greenprojekt 19 Sp. z o.o.
Siedziba i adres	31-358 Kraków, Jasnogórska 9
KRS	0000762959
Kapitał zakładowy	5 000 PLN



Opis działalności	Greenprojekt 19 Sp. z o.o. jest spółką celową realizującą budowę farm fotowoltaicznych o łącznej mocy do 4 990 kWp.
Charakter dominacji	Zależna
Metoda konsolidacji	Konsolidacja pełna

Kopalniaenergii.pl 3 Sp. z o.o.

Firma Spółki	Kopalniaenergii.pl 3 Sp. z o.o.
Siedziba i adres	31-358 Kraków, Jasnogórska 9
KRS	0000765119
Kapitał zakładowy	5 000 PLN
Opis działalności	Kopalniaenergii.pl 3 Sp. z o.o. jest spółką celową realizującą budowę farm fotowoltaicznych o łącznej mocy do 15 000 kWp.
Charakter dominacji	Zależna
Metoda konsolidacji	Konsolidacja pełna

1.4. Jednostki zależne pośrednio

Columbus SPV-1 Sp. z o.o.

Firma Spółki	Columbus SPV-1 Sp. z o.o.
Siedziba i adres	31-358 Kraków, ul. Jasnogórska 9
KRS	0000883243
Kapitał zakładowy	5 000 PLN
Opis działalności	Columbus SPV-1 Sp. z o.o. jest spółką, która została powołana w celu inwestycji polegających na nabyciu projektów farm fotowoltaicznych.
Charakter dominacji	Zależna
Metoda konsolidacji	Konsolidacja pełna

Columbus SPV-2 Sp. z o.o.

Firma Spółki	Columbus SPV-2 Sp. z o.o.
Siedziba i adres	31-358 Kraków, ul. Jasnogórska 9
KRS	0000883477
Kapitał zakładowy	5 000 PLN
Opis działalności	Columbus SPV-2 Sp. z o.o. jest spółką, która została powołana w celu inwestycji polegających na nabyciu projektów farm fotowoltaicznych.
Charakter dominacji	Zależna
Metoda konsolidacji	Konsolidacja pełna



Columbus SPV-3 Sp. z o.o.

Firma Spółki	Columbus SPV-3 Sp. z o.o.
Siedziba i adres	31-358 Kraków, ul. Jasnogórska 9
KRS	0000886128
Kapitał zakładowy	5 000 PLN
Opis działalności	Columbus SPV-3 Sp. z o.o. jest spółką, która została powołana w celu inwestycji polegających na nabyciu projektów farm fotowoltaicznych.
Charakter dominacji	Zależna
Metoda konsolidacji	Konsolidacja pełna

Columbus SPV-4 Sp. z o.o.

Firma Spółki	Columbus SPV-4 Sp. z o.o.
Siedziba i adres	31-358 Kraków, ul. Jasnogórska 9
KRS	0000886137
Kapitał zakładowy	5 000 PLN
Opis działalności	Columbus SPV-4 Sp. z o.o., która została powołana w celu inwestycji polegających na nabyciu projektów farm fotowoltaicznych.
Charakter dominacji	Zależna
Metoda konsolidacji	Konsolidacja pełna

Columbus JV-5 Sp. z o.o.

Firma Spółki	Columbus JV-5 Sp. z o.o.
Siedziba i adres	31-358 Kraków, ul. Jasnogórska 9
KRS	0000881518
Kapitał zakładowy	5 000 PLN
Opis działalności	Columbus JV-5 Sp. z o.o. jest spółką, która została powołana w celu inwestycji polegających na nabyciu udziałów w spółkach realizujących projekty farm fotowoltaicznych.
Charakter dominacji	Zależna
Metoda konsolidacji	Konsolidacja pełna

Eko Energia II Sp. z o.o.

Firma Spółki	Eko Energia II Sp. z o.o.
Siedziba i adres	31-358 Kraków, ul. Jasnogórska 9
KRS	0000458856
Kapitał zakładowy	206 650 PLN



Opis działalności	Eko Energia II Sp. z o.o. jest spółką celową zarządzającą wybudowaną farmą fotowoltaiczną, o łącznej mocy do 999 kWp.
Charakter dominacji	Zależna
Metoda konsolidacji	Konsolidacja pełna

Eko Energia - Fotowoltaika Domaniew II Sp. z o.o.

Firma Spółki	Eko Energia-Fotowoltaika Domaniew II Sp. z o.o.
Siedziba i adres	31-358 Kraków, ul. Jasnogórska 9
KRS	0000453233
Kapitał zakładowy	248 150 PLN
Opis działalności	Eko Energia – Fotowoltaika Domaniew II Sp. z o.o. jest spółką celową zarządzającą wybudowaną farmą fotowoltaiczną o łącznej mocy do 999 kWp.
Charakter dominacji	Zależna
Metoda konsolidacji	Konsolidacja pełna

Ecowolt 1 Sp. z o.o.

Firma Spółki	Ecowolt 1 Sp. z o.o.
Siedziba i adres	40-035 Katowice, ul. Jana Kochanowskiego 12a/4
KRS	0000552947
Kapitał zakładowy	9 200 PLN
Opis działalności	Ecowolt 1 Sp. z o.o. jest spółką celową zarządzającą wybudowaną farmą fotowoltaiczną o łącznej mocy do 4 995 kWp.
Charakter dominacji	Zależna
Metoda konsolidacji	Konsolidacja pełna

Ecowolt 2 Sp. z o.o.

Firma Spółki	Ecowolt 2 Sp. z o.o.
Siedziba i adres	40-035 Katowice, ul. Jana Kochanowskiego 12a/4
KRS	0000553090
Kapitał zakładowy	5 000 PLN
Opis działalności	Ecowolt 2 Sp. z o.o. jest spółką celową zarządzającą wybudowaną farmą fotowoltaiczną o łącznej mocy do 1 998 kWp.
Charakter dominacji	Zależna
Metoda konsolidacji	Konsolidacja pełna



Ecowolt 9 Sp. z o.o.

Firma Spółki	Ecowolt 9 Sp. z o.o.
Siedziba i adres	40-035 Katowice, ul. Jana Kochanowskiego 12a/4
KRS	0000629938
Kapitał zakładowy	5 500 PLN
Opis działalności	Ecowolt 9 Sp. z o.o. jest spółką celową zarządzającą wybudowaną farmą fotowoltaiczną, o łącznej mocy do 499 kWp.
Charakter dominacji	Zależna
Metoda konsolidacji	Konsolidacja pełna

Ecowolt 18 Sp. z o.o.

Firma Spółki	Ecowolt 18 Sp. z o.o.
Siedziba i adres	43-603 Jaworzno, ul. Górników z „Danuty” 25/60
KRS	0000719749
Kapitał zakładowy	5 000 PLN
Opis działalności	Ecowolt 18 Sp. z o.o. jest spółką celową zarządzającą wybudowaną farmą fotowoltaiczną o łącznej mocy do 999 kWp.
Charakter dominacji	Zależna
Metoda konsolidacji	Konsolidacja pełna

Greenprojekt 16 Sp. z o.o.

Firma Spółki	Greenprojekt 16 Sp. z o.o.
Siedziba i adres	40-035 Katowice, ul. Jana Kochanowskiego 12a/4
KRS	0000685754
Kapitał zakładowy	6 350 PLN
Opis działalności	Greenprojekt 16 Sp. z o.o. jest spółką celową realizującą budowę farmy fotowoltaicznej o łącznej mocy do 1 998 kWp.
Charakter dominacji	Zależna
Metoda konsolidacji	Konsolidacja pełna

Elektrownia PVPL 113 Sp. z o.o.

Firma Spółki	Elektrownia PVPL 113 Sp. z o.o.
Siedziba i adres	31-358 Kraków, ul. Jasnogórska 9
KRS	0000679749
Kapitał zakładowy	5 800 PLN



Opis działalności	Elektrownia PVPL 113 Sp. z o.o. jest spółką celową realizującą budowę farmy fotowoltaicznej o łącznej mocy do 999 kWp.
Charakter dominacji	Zależna
Metoda konsolidacji	Konsolidacja pełna

Elektrownia PVPL 166 Sp. z o.o.

Firma Spółki	Elektrownia PVPL 166 Sp. z o.o.
Siedziba i adres	31-358 Kraków, ul. Jasnogórska 9
KRS	0000751063
Kapitał zakładowy	5 600 PLN
Opis działalności	Elektrownia PVPL 166 Sp. z o.o. jest spółką celową realizującą budowę farmy fotowoltaicznej o łącznej mocy do 999 kWp.
Charakter dominacji	Zależna
Metoda konsolidacji	Konsolidacja pełna

Elektrownia PVPL 172 Sp. z o.o.

Firma Spółki	Elektrownia PVPL 172 Sp. z o.o.
Siedziba i adres	31-358 Kraków, ul. Jasnogórska 9
KRS	0000694121
Kapitał zakładowy	5 750 PLN
Opis działalności	Elektrownia PVPL 172 Sp. z o.o. jest spółką celową realizującą budowę farmy fotowoltaicznej o łącznej mocy do 999 kWp.
Charakter dominacji	Zależna
Metoda konsolidacji	Konsolidacja pełna

Elektrownia PVPL 173 Sp. z o.o.

Firma Spółki	Elektrownia PVPL 173 Sp. z o.o.
Siedziba i adres	31-358 Kraków, ul. Jasnogórska 9
KRS	0000782403
Kapitał zakładowy	5 050 PLN
Opis działalności	Elektrownia PVPL 173 Sp. z o.o. jest spółką celową realizującą budowę farmy fotowoltaicznej o łącznej mocy do 999 kWp.
Charakter dominacji	Zależna
Metoda konsolidacji	Konsolidacja pełna



Elektrownia PVPL 174 Sp. z o.o.

Firma Spółki	Elektrownia PVPL 174 Sp. z o.o.
Siedziba i adres	31-358 Kraków, ul. Jasnogórska 9
KRS	0000759966
Kapitał zakładowy	5 600 PLN
Opis działalności	Elektrownia PVPL 174 Sp. z o.o. jest spółką celową realizującą budowę farmy fotowoltaicznej o łącznej mocy do 999 kWp.
Charakter dominacji	Zależna
Metoda konsolidacji	Konsolidacja pełna

Elektrownia PVPL 187 Sp. z o.o.

Firma Spółki	Elektrownia PVPL 187 Sp. z o.o.
Siedziba i adres	31-358 Kraków, ul. Jasnogórska 9
KRS	0000727253
Kapitał zakładowy	5 600 PLN
Opis działalności	Elektrownia PVPL 187 Sp. z o.o. jest spółką celową realizującą budowę farmy fotowoltaicznej o łącznej mocy do 999 kWp.
Charakter dominacji	Zależna
Metoda konsolidacji	Konsolidacja pełna

Elektrownia PVPL 188 Sp. z o.o.

Firma Spółki	Elektrownia PVPL 188 Sp. z o.o.
Siedziba i adres	31-358 Kraków, ul. Jasnogórska 9
KRS	0000726910
Kapitał zakładowy	5 600 PLN
Opis działalności	Elektrownia PVPL 188 Sp. z o.o. jest spółką celową realizującą budowę farmy fotowoltaicznej o łącznej mocy do 999 kWp.
Charakter dominacji	Zależna
Metoda konsolidacji	Konsolidacja pełna

Elektrownia PVPL 213 Sp. z o.o.

Firma Spółki	Elektrownia PVPL 213 Sp. z o.o.
Siedziba i adres	31-358 Kraków, ul. Jasnogórska 9
KRS	0000680455
Kapitał zakładowy	5 750 PLN



Opis działalności	Elektrownia PVPL 213 Sp. z o.o. jest spółką celową realizującą budowę farmy fotowoltaicznej o łącznej mocy do 999 kWp.
Charakter dominacji	Zależna
Metoda konsolidacji	Konsolidacja pełna

Elektrownia PVPL 221 Sp. z o.o.

Firma Spółki	Elektrownia PVPL 221 Sp. z o.o.
Siedziba i adres	31-358 Kraków, ul. Jasnogórska 9
KRS	0000733202
Kapitał zakładowy	5 600 PLN
Opis działalności	Elektrownia PVPL 221 Sp. z o.o. jest spółką celową realizującą budowę farmy fotowoltaicznej o łącznej mocy do 999 kWp.
Charakter dominacji	Zależna
Metoda konsolidacji	Konsolidacja pełna

Elektrownia PVPL 288 Sp. z o.o.

Firma Spółki	Elektrownia PVPL 288 Sp. z o.o.
Siedziba i adres	31-358 Kraków, ul. Jasnogórska 9
KRS	0000727254
Kapitał zakładowy	5 600 PLN
Opis działalności	Elektrownia PVPL 288 Sp. z o.o. jest spółką celową realizującą budowę farmy fotowoltaicznej o łącznej mocy do 999 kWp.
Charakter dominacji	Zależna
Metoda konsolidacji	Konsolidacja pełna

Elektrownia PVPL 321 Sp. z o.o.

Firma Spółki	Elektrownia PVPL 321 Sp. z o.o.
Siedziba i adres	31-358 Kraków, ul. Jasnogórska 9
KRS	0000712157
Kapitał zakładowy	5 600 PLN
Opis działalności	Elektrownia PVPL 321 Sp. z o.o. jest spółką celową realizującą budowę farmy fotowoltaicznej o łącznej mocy do 999 kWp.
Charakter dominacji	Zależna
Metoda konsolidacji	Konsolidacja pełna



Elektrownia PVPL 388 Sp. z o.o.

Firma Spółki	Elektrownia PVPL 388 Sp. z o.o.
Siedziba i adres	31-358 Kraków, ul. Jasnogórska 9
KRS	0000724928
Kapitał zakładowy	5 600 PLN
Opis działalności	Elektrownia PVPL 388 Sp. z o.o. jest spółką celową realizującą budowę farmy fotowoltaicznej o łącznej mocy do 999 kWp.
Charakter dominacji	Zależna
Metoda konsolidacji	Konsolidacja pełna

Elektrownia PVPL 421 Sp. z o.o.

Firma Spółki	Elektrownia PVPL 421 Sp. z o.o.
Siedziba i adres	31-358 Kraków, ul. Jasnogórska 9
KRS	0000782438
Kapitał zakładowy	5 050 PLN
Opis działalności	Elektrownia PVPL 421 Sp. z o.o. jest spółką celową realizującą budowę farmy fotowoltaicznej o łącznej mocy do 999 kWp.
Charakter dominacji	Zależna
Metoda konsolidacji	Konsolidacja pełna

EcoSolar Babice Sp. z o.o.

Firma Spółki	EcoSolar Babice Sp. z o.o.
Siedziba i adres	31-358 Kraków, ul. Jasnogórska 9
KRS	0000468773
Kapitał zakładowy	8 400 PLN
Opis działalności	Ecosolar Babice Sp. z o.o. jest spółką celową realizującą budowę farmy fotowoltaicznej o łącznej mocy do 1 998 kWp.
Charakter dominacji	Zależna
Metoda konsolidacji	Konsolidacja pełna

ES Banachy Sp. z o.o.

Firma Spółki	ES Banachy Sp. z o.o.
Siedziba i adres	31-358 Kraków, ul. Jasnogórska 9
KRS	0000709940
Kapitał zakładowy	6 550 PLN



Opis działalności	ES Banachy Sp. z o.o., jest spółką celową realizującą budowę farmy fotowoltaicznej, o łącznej mocy do 999 kWp.
Charakter dominacji	Zależna
Metoda konsolidacji	Konsolidacja pełna

ES Nisko Sp. z o.o.

Firma Spółki	ES Banachy Sp. z o.o.
Siedziba i adres	31-358 Kraków, ul. Jasnogórska 9
KRS	0000709940
Kapitał zakładowy	6 550 PLN
Opis działalności	ES Banachy Sp. z o.o., jest spółką celową realizującą budowę farmy fotowoltaicznej, o łącznej mocy do 999 kWp.
Charakter dominacji	Zależna
Metoda konsolidacji	Konsolidacja pełna

ES Sigiełki Sp. z o.o.

Firma Spółki	ES Sigiełki Sp. z o.o.
Siedziba i adres	31-358 Kraków, ul. Jasnogórska 9
KRS	0000711479
Kapitał zakładowy	6 150 PLN
Opis działalności	ES Sigiełki Sp. z o.o. jest spółką celową realizującą budowę farmy fotowoltaicznej o łącznej mocy do 1 998 kWp.
Charakter dominacji	Zależna
Metoda konsolidacji	Konsolidacja pełna

SPower Tomaszówka Sp. z o.o.

Firma Spółki	SPower Tomaszówka Sp. z o.o.
Siedziba i adres	31-358 Kraków, ul. Jasnogórska 9
KRS	0000456693
Kapitał zakładowy	5 000 PLN
Opis działalności	SPower Tomaszówka Sp. z o.o. jest spółką celową realizującą budowę farmy fotowoltaicznej o łącznej mocy do 999 kWp.
Charakter dominacji	Zależna
Metoda konsolidacji	Konsolidacja pełna



SPower Zambrów I Sp. z o.o.

Firma Spółki	SPower Zambrów I Sp. z o.o.
Siedziba i adres	31-358 Kraków, ul. Jasnogórska 9
KRS	0000648280
Kapitał zakładowy	5 000 PLN
Opis działalności	SPower Zambrów I Sp. z o.o. jest spółką celową realizującą budowę farm fotowoltaicznych o łącznej mocy do 2 560 kWp.
Charakter dominacji	Zależna
Metoda konsolidacji	Konsolidacja pełna

SPower Giżycko Sp. z o.o.

Firma Spółki	SPower Giżycko Sp. z o.o.
Siedziba i adres	31-358 Kraków, ul. Jasnogórska 9
KRS	0000652405
Kapitał zakładowy	5 000 PLN
Opis działalności	SPower Giżycko Sp. z o.o. jest spółką celową realizującą budowę farmy fotowoltaicznej o łącznej mocy do 999 kWp.
Charakter dominacji	Zależna
Metoda konsolidacji	Konsolidacja pełna

SPower WDW Sp. z o.o.

Firma Spółki	SPower WDW Sp. z o.o.
Siedziba i adres	31-358 Kraków, ul. Jasnogórska 9
KRS	0000692387
Kapitał zakładowy	5 000 PLN
Opis działalności	SPower WDW Sp. z o.o. jest spółką celową realizującą budowę farm fotowoltaicznych o łącznej mocy do 2 500 kWp.
Charakter dominacji	Zależna
Metoda konsolidacji	Konsolidacja pełna

SPower JSK 3 Sp. z o.o.

Firma Spółki	SPower JSK 3 Sp. z o.o.
Siedziba i adres	31-358 Kraków, ul. Jasnogórska 9
KRS	0000692395
Kapitał zakładowy	5 000 PLN



Opis działalności	SPower JSK 3 Sp. z o.o. jest spółką celową realizującą budowę farm fotowoltaicznych o łącznej mocy do 1 869 kWp.
Charakter dominacji	Zależna
Metoda konsolidacji	Konsolidacja pełna

SPower KKM Sp. z o.o.

Firma Spółki	SPower KKM Sp. z o.o.
Siedziba i adres	31-358 Kraków, ul. Jasnogórska 9
KRS	0000692481
Kapitał zakładowy	5 000 PLN
Opis działalności	SPower KKM Sp. z o.o. jest spółką celową realizującą budowę farm fotowoltaicznych o łącznej mocy do 3 664 kWp.
Charakter dominacji	Zależna
Metoda konsolidacji	Konsolidacja pełna

SPower Ujazd Sp. z o.o.

Firma Spółki	SPower Ujazd Sp. z o.o.
Siedziba i adres	31-358 Kraków, ul. Jasnogórska 9
KRS	0000692727
Kapitał zakładowy	5 000 PLN
Opis działalności	SPower Ujazd Sp. z o.o. jest spółką celową realizującą budowę farm fotowoltaicznych o łącznej mocy do 3 996 kWp.
Charakter dominacji	Zależna
Metoda konsolidacji	Konsolidacja pełna

SPower HNB Sp. z o.o.

Firma Spółki	SPower HNB Sp. z o.o.
Siedziba i adres	31-358 Kraków, ul. Jasnogórska 9
KRS	0000692670
Kapitał zakładowy	5 000 PLN
Opis działalności	SPower HNB Sp. z o.o. jest spółką celową realizującą budowę farm fotowoltaicznych o łącznej mocy do 1 378 kWp.
Charakter dominacji	Zależna
Metoda konsolidacji	Konsolidacja pełna



SPower Węgliska Sp. z o.o.

Firma Spółki	SPower Węgliska Sp. z o.o.
Siedziba i adres	31-358 Kraków, ul. Jasnogórska 9
KRS	0000565452
Kapitał zakładowy	5 000 PLN
Opis działalności	SPower Węgliska Sp. z o.o. jest spółką celową realizującą budowę farmy fotowoltaicznej o łącznej mocy do 990 kWp.
Charakter dominacji	Zależna
Metoda konsolidacji	Konsolidacja pełna

SPower Rusowo Sp. z o.o.

Firma Spółki	SPower Rusowo Sp. z o.o.
Siedziba i adres	31-358 Kraków, ul. Jasnogórska 9
KRS	0000571615
Kapitał zakładowy	5 000 PLN
Opis działalności	SPower Rusowo Sp. z o.o. jest spółką celową realizującą budowę farmy fotowoltaicznej o łącznej mocy do 940 kWp.
Charakter dominacji	Zależna
Metoda konsolidacji	Konsolidacja pełna

SPower Mońki Sp. z o.o.

Firma Spółki	SPower Mońki Sp. z o.o.
Siedziba i adres	00-545 Warszawa, ul. Marszałkowska 58/3
KRS	0000620334
Kapitał zakładowy	5 000 PLN
Opis działalności	SPower Mońki Sp. z o.o. jest spółką celową realizującą budowę farm fotowoltaicznych o łącznej mocy do 1 800 kWp.
Charakter dominacji	Zależna
Metoda konsolidacji	Konsolidacja pełna

SPower Lubień Dolny 2 Sp. z o.o.

Firma Spółki	SPower Lubień Dolny 2 Sp. z o.o.
Siedziba i adres	31-358 Kraków, ul. Jasnogórska 9
KRS	0000547049
Kapitał zakładowy	5 000 PLN



Opis działalności	SPower Lubień Dolny 2 Sp. z o.o. jest spółką celową realizującą budowę farmy fotowoltaicznej o łącznej mocy do 700 kWp.
Charakter dominacji	Zależna
Metoda konsolidacji	Konsolidacja pełna

SPower Osinki Sp. z o.o.

Firma Spółki	SPower Osinki Sp. z o.o.
Siedziba i adres	31-358 Kraków, ul. Jasnogórska 9
KRS	0000430290
Kapitał zakładowy	120 000 PLN
Opis działalności	35.11.Z - Wytwarzanie energii elektrycznej.
Charakter dominacji	Zależna
Metoda konsolidacji	Konsolidacja pełna

SPower Polanów Sp. z o.o.

Firma Spółki	SPower Polanów Sp. z o.o.
Siedziba i adres	31-358 Kraków, ul. Jasnogórska 9
KRS	0000495168
Kapitał zakładowy	5 000 PLN
Opis działalności	SPower Polanów Sp. z o.o. jest spółką celową realizującą budowę farmy fotowoltaicznej o łącznej mocy do 980 kWp.
Charakter dominacji	Zależna
Metoda konsolidacji	Konsolidacja pełna

SPower Sudol Sp. z o.o.

Firma Spółki	SPower Sudol Sp. z o.o.
Siedziba i adres	31-358 Kraków, ul. Jasnogórska 9
KRS	0000709695
Kapitał zakładowy	567 500 PLN
Opis działalności	SPower Sudol Sp. z o.o. jest spółką celową realizującą budowę farm fotowoltaicznych o łącznej mocy do 5 319 kWp.
Charakter dominacji	Zależna
Metoda konsolidacji	Konsolidacja pełna



SPower Kołaczyce Sp. z o.o.

Firma Spółki	SPower Kołaczyce Sp. z o.o.
Siedziba i adres	31-358 Kraków, ul. Jasnogórska 9
KRS	0000454129
Kapitał zakładowy	20 000 PLN
Opis działalności	SPower Kołaczyce Sp. z o.o. jest spółką celową realizującą budowę farmy fotowoltaicznej o łącznej mocy do 850 kWp.
Charakter dominacji	Zależna
Metoda konsolidacji	Konsolidacja pełna

SPower Jabłoń Sp. z o.o.

Firma Spółki	SPower Jabłoń Sp. z o.o.
Siedziba i adres	31-358 Kraków, ul. Jasnogórska 9
KRS	0000605074
Kapitał zakładowy	5 000 PLN
Opis działalności	SPower Jabłoń Sp. z o.o. jest spółką celową realizującą budowę farmy fotowoltaicznej o łącznej mocy do 999 kWp.
Charakter dominacji	Zależna
Metoda konsolidacji	Konsolidacja pełna

SPower Januszkowice Sp. z o.o.

Firma Spółki	SPower Januszkowice Sp. z o.o.
Siedziba i adres	31-358 Kraków, ul. Jasnogórska 9
KRS	0000692389
Kapitał zakładowy	5 000 PLN
Opis działalności	SPower Januszkowice Sp. z o.o. jest spółką celową realizującą budowę farm fotowoltaicznych o łącznej mocy do 8 991 kWp.
Charakter dominacji	Zależna
Metoda konsolidacji	Konsolidacja pełna

SPower Klimki Sp. z o.o.

Firma Spółki	SPower Klimki Sp. z o.o.
Siedziba i adres	31-358 Kraków, ul. Jasnogórska 9
KRS	0000611629
Kapitał zakładowy	5 000 PLN



Opis działalności	SPower Klimki Sp. z o.o. jest spółką celową realizującą budowę farmy fotowoltaicznej o łącznej mocy do 999 kWp.
Charakter dominacji	Zależna
Metoda konsolidacji	Konsolidacja pełna

SPower Konopczyn Sp. z o.o.

Firma Spółki	SPower Konopczyn Sp. z o.o.
Siedziba i adres	31-358 Kraków, ul. Jasnogórska 9
KRS	0000607278
Kapitał zakładowy	5 000 PLN
Opis działalności	SPower Konopczyn Sp. z o.o. jest spółką celową realizującą budowę farm fotowoltaicznych o łącznej mocy do 2 960 kWp.
Charakter dominacji	Zależna
Metoda konsolidacji	Konsolidacja pełna

SPower KRRO 8 Sp. z o.o.

Firma Spółki	SPower KRRO 8 Sp. z o.o.
Siedziba i adres	31-358 Kraków, ul. Jasnogórska 9
KRS	0000692970
Kapitał zakładowy	5 000 PLN
Opis działalności	SPower KRRO 8 Sp. z o.o. jest spółką celową realizującą budowę farmy fotowoltaicznej o łącznej mocy do 2 618 kWp.
Charakter dominacji	Zależna
Metoda konsolidacji	Konsolidacja pełna

SPower Nekla Sp. z o.o.

Firma Spółki	SPower Nekla Sp. z o.o.
Siedziba i adres	31-358 Kraków, ul. Jasnogórska 9
KRS	0000569873
Kapitał zakładowy	5 000 PLN
Opis działalności	SPower Nekla Sp. z o.o. jest spółką celową realizującą budowę farmy fotowoltaicznej o łącznej mocy do 983 kWp.
Charakter dominacji	Zależna
Metoda konsolidacji	Konsolidacja pełna



SPower Różan Sp. z o.o.

Firma Spółki	SPower Różan Sp. z o.o.
Siedziba i adres	31-358 Kraków, ul. Jasnogórska 9
KRS	0000502459
Kapitał zakładowy	5 000 PLN
Opis działalności	SPower Różan Sp. z o.o. jest spółką celową realizującą budowę farmy fotowoltaicznej o łącznej mocy do 990 kWp.
Charakter dominacji	Zależna
Metoda konsolidacji	Konsolidacja pełna

SPower Trękusek Sp. z o.o.

Firma Spółki	SPower Trękusek Sp. z o.o.
Siedziba i adres	31-358 Kraków, ul. Jasnogórska 9
KRS	0000797855
Kapitał zakładowy	5 000 PLN
Opis działalności	SPower Trękusek Sp. z o.o. jest spółką celową realizującą budowę farmy fotowoltaicznej o łącznej mocy do 999 kWp.
Charakter dominacji	Zależna
Metoda konsolidacji	Konsolidacja pełna

SPower KZDK 5 Sp. z o.o.

Firma Spółki	SPower KZDK 5 Sp. z o.o.
Siedziba i adres	31-358 Kraków, ul. Jasnogórska 9
KRS	0000692468
Kapitał zakładowy	5 000 PLN
Opis działalności	SPower KZDK 5 Sp. z o.o. jest spółką celową realizującą budowę farm fotowoltaicznych o łącznej mocy do 3 449 kWp.
Charakter dominacji	Zależna
Metoda konsolidacji	Konsolidacja pełna

Ecowolt 12 Sp. z o.o.

Firma Spółki	Ecowolt 12 Sp. z o.o.
Siedziba i adres	43-600 Jaworzno, ul. Górników z "Danuty" 25/60
KRS	0000635607
Kapitał zakładowy	5 000 PLN



Opis działalności	Ecowolt 12 Sp. z o.o. jest spółką celową realizującą budowę farmy fotowoltaicznej o łącznej mocy do 60 000 kWp.
Charakter dominacji	Zależna
Metoda konsolidacji	Konsolidacja pełna

Ecowolt 14 Sp. z o.o.

Firma Spółki	Ecowolt 14 Sp. z o.o.
Siedziba i adres	43-600 Jaworzno, ul. Górników z "Danuty" 25/60
KRS	0000638827
Kapitał zakładowy	5 000 PLN
Opis działalności	Ecowolt 14 Sp. z o.o. jest spółką celową realizującą budowę farm fotowoltaicznych o łącznej mocy do 120 000 kWp.
Charakter dominacji	Zależna
Metoda konsolidacji	Konsolidacja pełna

PCWO Energy 223 Sp. z o.o.

Firma Spółki	PCWO Energy 223 Sp. z o.o.
Siedziba i adres	31-358 Kraków, ul. Jasnogórska 9
KRS	0000810089
Kapitał zakładowy	584 000 PLN
Opis działalności	PCWO Energy 223 Sp. z o.o. jest spółką celową realizującą budowę farmy fotowoltaicznej o łącznej mocy do 762 kWp.
Charakter dominacji	Zależna
Metoda konsolidacji	Konsolidacja pełna

PCWO Energy 245 Sp. z o.o.

Firma Spółki	PCWO Energy 245 Sp. z o.o.
Siedziba i adres	31-358 Kraków, ul. Jasnogórska 9
KRS	0000810121
Kapitał zakładowy	653 000 PLN
Opis działalności	PCWO Energy 245 Sp. z o.o. jest spółką celową realizującą budowę farmy fotowoltaicznej o łącznej mocy do 840 kWp.
Charakter dominacji	Zależna
Metoda konsolidacji	Konsolidacja pełna



PCWO Energy 277 Sp. z o.o.

Firma Spółki	PCWO Energy 277 Sp. z o.o.
Siedziba i adres	31-358 Kraków, ul. Jasnogórska 9
KRS	0000809890
Kapitał zakładowy	758 000 PLN
Opis działalności	PCWO Energy 277 Sp. z o.o. jest spółką celową realizującą budowę farm fotowoltaicznych o łącznej mocy do 999 kWp.
Charakter dominacji	Zależna
Metoda konsolidacji	Konsolidacja pełna

PCWO Energy 341 Sp. z o.o.

Firma Spółki	PCWO Energy 341 Sp. z o.o.
Siedziba i adres	31-358 Kraków, ul. Jasnogórska 9
KRS	0000827206
Kapitał zakładowy	782 000 PLN
Opis działalności	PCWO Energy 341 Sp. z o.o. jest spółką celową realizującą budowę farmy fotowoltaicznej o łącznej mocy do 999 kWp.
Charakter dominacji	Zależna
Metoda konsolidacji	Konsolidacja pełna

PCWO Energy 358 Sp. z o.o.

Firma Spółki	PCWO Energy 358 Sp. z o.o.
Siedziba i adres	31-358 Kraków, ul. Jasnogórska 9
KRS	0000827178
Kapitał zakładowy	458 000 PLN
Opis działalności	PCWO Energy 358 Sp. z o.o. jest spółką celową realizującą budowę farmy fotowoltaicznej o łącznej mocy do 631 kWp.
Charakter dominacji	Zależna
Metoda konsolidacji	Konsolidacja pełna

Columbus JV2 Sp. z o.o.

Firma Spółki	Columbus JV2 Sp. z o.o.
Siedziba i adres	31-358 Kraków, ul. Jasnogórska 9
KRS	0000861652
Kapitał zakładowy	5 000 PLN



Opis działalności	Columbus JV2 Sp. z o.o. jest spółką celową realizującą inwestycje polegające na nabyciu projektów farm fotowoltaicznych.
Charakter dominacji	Zależna
Metoda konsolidacji	Konsolidacja pełna

1.5. Jednostki współzależne

Smile Energy S.A.

Firma Spółki	Smile Energy S.A.
Siedziba i adres	31-234 Kraków, ul. Kuźnicy Kołtątajowskiej 13
KRS	0000808265
Kapitał zakładowy	100 000 PLN
Opis działalności	Spółka Smile Energy S.A. jest spółką celową, która ma zajmować się wypracowaniem na polski rynek oferty typu Power Purchase Agreement lub/i Power Lease Agreement (umowy dzierżawy dużych instalacji dla korporacji lub/i jednostek samorządu terytorialnego).
Charakter dominacji	Współzależna
Metoda konsolidacji	Wycena metodą praw własności

Columbus&Farmy Sp. z o.o.

Firma Spółki	Columbus&Farmy Sp. z o.o.
Siedziba i adres	40-064 Katowice, ul. Mikołaja Kopernika 6/2
KRS	0000856022
Kapitał zakładowy	10 000 PLN
Opis działalności	Spółka ramowa, która została powołana w celu realizacji projektów instalacji fotowoltaicznych do momentu uzyskania warunków przyłączenia. Po uzyskaniu warunków przyłączenia prawa do każdego z projektów będą wnoszone przez spółkę ramową do spółek celowych, w ramach których projekty będą rozwijane.
Charakter dominacji	Współzależna
Metoda konsolidacji	Wycena metodą praw własności

1.6. Jednostki współzależne pośrednio

Farma F2 Sp. z o.o.

Firma Spółki	Farma F2 Sp. z o.o.
Siedziba i adres	40-064 Katowice, ul. Mikołaja Kopernika 6/2
KRS	0000865610
Kapitał zakładowy	5 000 PLN



Opis działalności	Farma F2 Sp. z o.o. jest spółką celową rozwijającą projekty farm fotowoltaicznych.
Charakter dominacji	Współzależna
Metoda konsolidacji	Wycena metodą praw własności

Farma F3 Sp. z o.o.

Firma Spółki	Farma F3 Sp. z o.o.
Siedziba i adres	40-064 Katowice, ul. Mikołaja Kopernika 6/2
KRS	0000866595
Kapitał zakładowy	5 000 PLN
Opis działalności	Farma F3 Sp. z o.o. jest spółką celową rozwijającą projekty farm fotowoltaicznych.
Charakter dominacji	Współzależna
Metoda konsolidacji	Wycena metodą praw własności

Farma F4 Sp. z o.o.

Firma Spółki	Farma F4 Sp. z o.o.
Siedziba i adres	40-064 Katowice, ul. Mikołaja Kopernika 6/2
KRS	0000867403
Kapitał zakładowy	5 000 PLN
Opis działalności	Farma F4 Sp. z o.o. jest spółką celową rozwijającą projekty farm fotowoltaicznych.
Charakter dominacji	Współzależna
Metoda konsolidacji	Wycena metodą praw własności

Farma F5 Sp. z o.o.

Firma Spółki	Farma F5 Sp. z o.o.
Siedziba i adres	40-064 Katowice, ul. Mikołaja Kopernika 6/2
KRS	0000867464
Kapitał zakładowy	5 000 PLN
Opis działalności	Farma F5 Sp. z o.o. jest spółką celową rozwijającą projekty farm fotowoltaicznych.
Charakter dominacji	Współzależna
Metoda konsolidacji	Wycena metodą praw własności



Farma F6 Sp. z o.o.

Firma Spółki	Farma F6 Sp. z o.o.
Siedziba i adres	40-064 Katowice, ul. Mikołaja Kopernika 6/2
KRS	0000867436
Kapitał zakładowy	5 000 PLN
Opis działalności	Farma F6 Sp. z o.o. jest spółką celową rozwijającą projekty farm fotowoltaicznych.
Charakter dominacji	Współzależna
Metoda konsolidacji	Wycena metodą praw własności

Farma F7 Sp. z o.o.

Firma Spółki	Farma F7 Sp. z o.o.
Siedziba i adres	40-064 Katowice, ul. Mikołaja Kopernika 6/2
KRS	0000871837
Kapitał zakładowy	5 000 PLN
Opis działalności	Farma F7 Sp. z o.o. jest spółką celową rozwijającą projekty farm fotowoltaicznych.
Charakter dominacji	Współzależna
Metoda konsolidacji	Wycena metodą praw własności

Farma F8 Sp. z o.o.

Firma Spółki	Farma F8 Sp. z o.o.
Siedziba i adres	40-064 Katowice, ul. Mikołaja Kopernika 6/2
KRS	0000871728
Kapitał zakładowy	5 000 PLN
Opis działalności	Farma F8 Sp. z o.o. jest spółką celową rozwijającą projekty farm fotowoltaicznych.
Charakter dominacji	Współzależna
Metoda konsolidacji	Wycena metodą praw własności

Farma F9 Sp. z o.o.

Firma Spółki	Farma F9 Sp. z o.o.
Siedziba i adres	40-064 Katowice, ul. Mikołaja Kopernika 6/2
KRS	0000879271
Kapitał zakładowy	5 000 PLN



Opis działalności	Farma F9 Sp. z o.o. jest spółką celową rozwijającą projekty farm fotowoltaicznych.
Charakter dominacji	Współzależna
Metoda konsolidacji	Wycena metodą praw własności

Farma F10 Sp. z o.o.

Firma Spółki	Farma F10 Sp. z o.o.
Siedziba i adres	40-064 Katowice, ul. Mikołaja Kopernika 6/2
KRS	0000879255
Kapitał zakładowy	5 000 PLN
Opis działalności	Farma F10 Sp. z o.o. jest spółką celową rozwijającą projekty farm fotowoltaicznych.
Charakter dominacji	Współzależna
Metoda konsolidacji	Wycena metodą praw własności

Farma F11 Sp. z o.o.

Firma Spółki	Farma F11 Sp. z o.o.
Siedziba i adres	40-064 Katowice, ul. Mikołaja Kopernika 6/2
KRS	0000871728
Kapitał zakładowy	5 000 PLN
Opis działalności	Farma F11 Sp. z o.o. jest spółką celową rozwijającą projekty farm fotowoltaicznych.
Charakter dominacji	Współzależna
Metoda konsolidacji	Wycena metodą praw własności

Farma F12 Sp. z o.o.

Firma Spółki	Farma F12 Sp. z o.o.
Siedziba i adres	40-064 Katowice, ul. Mikołaja Kopernika 6/2
KRS	0000898413
Kapitał zakładowy	5 000 PLN
Opis działalności	Farma F12 Sp. z o.o. jest spółką celową rozwijającą projekty farm fotowoltaicznych.
Charakter dominacji	Współzależna
Metoda konsolidacji	Wycena metodą praw własności



Miejsce Piastowe Sp. z o.o.

Firma Spółki	Miejsce Piastowe Sp. z o.o.
Siedziba i adres	40-064 Katowice, ul. Mikołaja Kopernika 6/2
KRS	0000911573
Kapitał zakładowy	5 000 PLN
Opis działalności	Miejsce Piastowe Sp. z o.o. jest spółką celową rozwijającą projekty farm fotowoltaicznych.
Charakter dominacji	Współzależna
Metoda konsolidacji	Wycena metodą praw własności

1.7. Jednostki stowarzyszone

Nexity Global S.A.

Firma Spółki	Nexity Global S.A.
Siedziba i adres	30-121 Kraków, ul. Bronowicka 130
KRS	0000301483
Kapitał zakładowy	6 000 000 PLN
Opis działalności	Nexity Global S.A. NEXITY zajmuje się elektromobilnością i rozproszoną energetyką. Właścicielom stacji ładowania umożliwia prowadzenie biznesu w elektromobilności, a użytkownikom pojazdów elektrycznych daje dostęp do korzystania z usługi ładowania.
Charakter dominacji	Stowarzyszone
Metoda konsolidacji	Wycena metodą praw własności

Saule S.A.

Firma Spółki	Saule S.A.
Siedziba i adres	02-676 Warszawa, ul. Postępu 14b
KRS	0000811142
Kapitał zakładowy	1 562 438 PLN
Opis działalności	Saule S.A. rozwija technologie drukowanych perowskitowych ogniw słonecznych nowej generacji.
Charakter dominacji	Stowarzyszone
Metoda konsolidacji	Wycena metodą praw własności



1.8. Zmiany właścicielskie i zmiany w strukturze organizacyjnej w I połowie 2021 r.

W dniu 2 lutego 2021 r. Zarząd Columbus zawarł warunkową umowę nabycia 100% udziałów w kapitale zakładowym Vortex Energy - Obrót Sp. z o.o. Warunkiem zawieszającym było wydanie bezwarunkowej zgody Prezesa Urzędu Ochrony Konkurencji i Konsumentów na dokonanie koncentracji, którą to decyzję, wyrażającą zgodę na nabycie 100% udziałów w tej spółce, Columbus otrzymał 26 kwietnia 2021 r.

W dniu 5 lutego 2021 r. Zarząd Columbus zawarł umowę, na podstawie której spółka zależna Columbus, tj. Columbus JV-5 nabyła 100% udziałów w 5 spółkach celowych realizujących projekty farm fotowoltaicznych o łącznej mocy 4,64 MW.

W dniu 11 lutego 2021 r. Zarząd Jednostki dominującej na podstawie umowy współpracy nabył 100% udziałów w spółce HIG XII Sp. z o.o., realizującej projekt farmy fotowoltaicznej.

W dniu 24 lutego 2021 r. spółki wchodzące w skład Grupy Kapitałowej Columbus Energy, tj. Columbus SPV-1 Sp. z o.o. oraz Columbus SPV-2 Sp. z o.o. zawarły umowy, których przedmiotem jest zakup łącznie 13 projektów farm fotowoltaicznych o łącznej mocy do 14 MW, z tego 5 MW z wygraną aukcją w 2020 r.

W dniu 26 lutego 2021 r. spółka wchodząca w skład Grupy Kapitałowej Columbus Energy, tj. Columbus SPV-2 Sp. z o.o., zawarła umowę, której przedmiotem jest zakup projektu farmy fotowoltaicznej o potencjalnej mocy 0,858 MW z wygraną aukcją.

W dniu 10 kwietnia 2021 r. Zarząd Columbus nabył 100% udziałów w 5 spółkach kapitałowych (PMSUN Sp. z o.o., PV-ESSE Sp. z o.o., PV-ZIGNUM Sp. z o.o., SUN VENTURE AERO Sp. z o.o., Energia Szyleny Sp. z o.o.) realizujących projekty farm fotowoltaicznych o łącznej mocy 38 MW. Projekty te posiadają pozwolenia na budowę.

W dniu 16 kwietnia 2021 r. Zarząd Jednostki dominującej na podstawie umowy współpracy nabył 100% udziałów w spółce HIG-U PV 2 Sp. z o.o., realizującej projekt farmy fotowoltaicznej.

W dniu 11 czerwca 2021 r. Zarząd Columbus nabył 100% udziałów w 10 spółkach kapitałowych (Ecowolt 4 Sp. z o.o., Ecowolt 10 Sp. z o.o., Ecowolt 15 Sp. z o.o., Greenprojekt 4 Sp. z o.o., Greenprojekt 10 Sp. z o.o., Greenprojekt 11 Sp. z o.o., Greenprojekt 14 Sp. z o.o., Greenprojekt 17 Sp. z o.o., Greenprojekt 19 Sp. z o.o., Kopalniaenergii.pl Sp. z o.o.) realizujących projekty farm fotowoltaicznych o łącznej mocy 166 MW.

1.9. Zmiany właścicielskie i zmiany w strukturze organizacyjnej po dacie bilansu

W dniu 5 lipca 2021 r. udziały spółek wchodzących w skład Grupy Kapitałowej Columbus Energy, tj. Sun Venture Aero Sp. z o.o., PV-ZIGNUM Sp. z o.o., PV-ESSE Sp. z o.o., PMSUN Sp. z o.o., Fotowoltaika HIG XII Sp. z o.o., Energia Szyleny Sp. z o.o. zostały wniesione wkładem niepieniężnym do spółki zależnej, tj. Columbus JV-8 Sp. z o.o., z kolei spółki Spower HNB Sp. z o.o., Spower Rusowo Sp. z o.o., Columbus JV2 Sp. z o.o., Ecowolt 12 Sp. z o.o., Ecowolt 14 Sp. z o.o., zostały wniesione wkładem niepieniężnym do spółki Columbus JV-6 HoldCo 2 Sp. z o.o.

W dniu 27 lipca 2021 r. spółki wchodzące w skład Grupy Kapitałowej Columbus Energy, tj. Columbus JV-9 Sp. z o.o. oraz Columbus JV-10 Sp. z o.o. zawarły umowy, których przedmiotem jest zakup łącznie 17 projektów farm fotowoltaicznych o łącznej mocy ok. 19 MW, przy czym 2 projekty o łącznej mocy ok. 2,929 MW z wygraną aukcją URE 2021 r.

W dniu 27 lipca 2021 r. udziały spółek wchodzących w skład Grupy Kapitałowej Columbus Energy, tj. Columbus JV-5 Sp. z o.o., Columbus SPV-2 Sp. z o.o., Sun Energy Invest Sp. z o.o., Greenprojekt 18 Sp. z o.o., Greenprojekt 6



Sp. z o.o., Ecowolt 6 Sp. z o.o., Ecowolt 7 Sp. z o.o. zostały wniesione wkładem niepieniężnym do spółki zależnej Columbus JV7 Sp. z o.o., natomiast udziały spółki Columbus JV1 Sp. z o.o. – do spółki zależnej Columbus JV-6 Sp. z o.o.

1.10. Skład Zarządu i Rady Nadzorczej Jednostki dominującej

Na mocy § 11 Statutu Spółki, władzami Jednostki są: Zarząd, Rada Nadzorcza i Walne Zgromadzenie.

Zarząd Spółki

W dniu 7 maja 2021 r. pan Łukasz Górski złożył rezygnację ze stanowiska Wiceprezesa Zarządu ze skutkiem na 7 maja 2021 r.

Na dzień 30 czerwca 2021 r. oraz na dzień publikacji niniejszego raportu skład Zarządu jest dwuosobowy.

Lp.	Imię i nazwisko	Stanowisko
1.	Dawid Zieliński	Prezes Zarządu
2.	Janusz Sterna	Wiceprezes Zarządu

Rada Nadzorcza Spółki

Na dzień bilansowy oraz na dzień publikacji niniejszego raportu skład Rady Nadzorczej Columbus Energy S.A. przedstawia się następująco:

Lp.	Imię i nazwisko	Stanowisko
1.	Paweł Urbański	Przewodniczący Rady Nadzorczej
2.	Radostaw Żemło	Sekretarz Rady Nadzorczej
3.	Marcin Dobraszkiwicz	Członek Rady Nadzorczej
4.	Leszek Leńko	Członek Rady Nadzorczej
5.	Piotr Kurczewski	Członek Rady Nadzorczej
6.	Jerzy Ogłoszka	Członek Rady Nadzorczej
7.	Łukasz Kaleta	Członek Rady Nadzorczej
8.	Piotr Krupa	Członek Rady Nadzorczej

1.11. Kapitał akcyjny i akcjonariusze

Kapitał zakładowy:

W dniu 5 marca 2021 r. Sąd Rejonowy dla Krakowa-Śródmieścia w Krakowie, XI Wydział Gospodarczy Krajowego Rejestru Sądowego zarejestrował podwyższenie kapitału zakładowego z kwoty 76 506 967,53 zł, o kwotę 35 520 230,97 zł, do kwoty 112 027 198,50 zł, poprzez emisję: (i) 3 997 356 akcji serii B Spółki, (ii) 10 989 010 akcji serii C Spółki, (iii) 3 807 407 akcji serii D Spółki, tj. łącznie emisję 18 793 773 nowych akcji Spółki.



Kapitał zakładowy Columbus według stanu na dzień 30 czerwca 2021 r. wynosił 112 027 198,50 zł i dzielił się na 59 273 650 akcji o wartości nominalnej 1,89 zł każda, w tym:

- 40 479 877 akcji zwykłych na okaziciela serii A1,
- 3 997 356 akcji zwykłych na okaziciela serii B,
- 10 989 010 akcji zwykłych na okaziciela serii C,
- 3 807 407 akcji zwykłych na okaziciela serii D.

W dniu 13 lipca 2021 r. Sąd Rejonowy dla Krakowa-Śródmieścia w Krakowie, XI Wydział Gospodarczy Krajowego Rejestru Sądowego zarejestrował podwyższenie kapitału zakładowego z kwoty 112 027 198,50 zł do kwoty 129 982 198,50 zł, tj. o kwotę 17 955 000,00 zł, w drodze emisji 9 500 000 akcji serii E Columbus.

W związku z rejestracją podwyższenia kapitału zakładowego w dniu 13 lipca 2021 r., jego wysokość na dzień sporządzenia niniejszego sprawozdania wynosi 129 982 198,50 zł. Kapitał zakładowy dzieli się obecnie na 68 773 650 akcji o wartości nominalnej 1,89 zł każda, w tym:

- 40 479 877 akcji zwykłych na okaziciela serii A1,
- 3 997 356 akcji zwykłych na okaziciela serii B,
- 10 989 010 akcji zwykłych na okaziciela serii C,
- 3 807 407 akcji zwykłych na okaziciela serii D,
- 9 500 000 akcji zwykłych na okaziciela serii E.

Akcje serii A1 są przedmiotem zorganizowanego obrotu w alternatywnym systemie obrotu na rynku NewConnect. Łączna liczba akcji oraz łączna liczba głosów na Walnym Zgromadzeniu Spółki wynosi 68 773 650.

Akcjonariat:

Akcjonariat Columbus Energy S.A. na dzień 30 czerwca 2021 r.:

L.p.	Imię i Nazwisko	Liczba akcji	% akcji	Liczba głosów	% głosów
1.	Porozumienie, w tym:	44 704 825	75,42	44 704 825	75,42
a)	Dawid Zieliński *	16 946 859	28,59	16 946 859	28,59
b)	January Ciszewski **	14 552 462	24,55	14 552 462	24,55
c)	Piotr Kurczewski	10 980 238	18,53	10 980 238	18,53
d)	Janusz Sterna ***	2 225 266	3,75	2 225 266	3,75
2.	Marek Sobieski	3 542 179	5,98	3 542 179	5,98
3.	Pozostali akcjonariusze	11 026 646	18,6	11 026 646	18,6
Ogółem		59 273 650	100	59 273 650	100

* bezpośrednio i pośrednio poprzez Gemstone S.A., której 99,99% akcji posiada Dawid Zieliński

** bezpośrednio i pośrednio poprzez JR HOLDING S.A. i KPM INVEST Sp. z o.o.

*** bezpośrednio i pośrednio poprzez 50% udziałów w Inven Group Sp. z o.o.



Akcjonariusze posiadający 75,42%, tj. Dawid Zieliński, Gemstone S.A., JR HOLDING ASI S.A., January Ciszewski, Piotr Kurczewski, Janusz Sterna oraz Polsyntes Sp. z o.o. działają w Porozumieniu.

W dniu 19 lipca 2021 r. Columbus otrzymał zawiadomienie od pana Dawida Zielińskiego, działającego w wykonaniu obowiązków określonych w art. 69 ust. 1 pkt 1) lub pkt 2), art. 69 ust. 2 pkt 1) lub 2), art. 69a ust. 1 oraz art. 87 ustawy z dnia 29 lipca 2005 r. o ofercie publicznej i warunkach wprowadzania instrumentów finansowych do zorganizowanego obrotu oraz o spółkach publicznych: (i) w imieniu Piotra Kurczewskiego, (ii) w imieniu spółki JR HOLDING ASI S.A. z siedzibą w Krakowie (dawniej: JR HOLDING S.A.) oraz (iii) Januarego Ciszewskiego oraz na podstawie art. 87 ust. 3 tej Ustawy - w imieniu stron porozumienia z dnia 8 października 2019 r., tj. w imieniu własnym oraz podmiotów: GEMSTONE S.A. z siedzibą w Krakowie, JR HOLDING ASI S.A. z siedzibą w Krakowie (dawniej: JR HOLDING S.A.), POLSYNTES Sp. z o.o. z siedzibą w miejscowości Glina, Piotra Kurczewskiego, Januarego Ciszewskiego i Janusza Sterna w sprawie zmiany udziału w głosach na Walnym Zgromadzeniu Columbus, w związku z objęciem akcji serii E oraz zarejestrowaniem w dniu 13 lipca 2021 r. przez Sąd Rejonowy dla Krakowa-Śródmieścia w Krakowie, XI Wydział Gospodarczy Krajowego Rejestru Sądowego podwyższenia kapitału zakładowego Spółki z kwoty 112 027 198,50 zł do kwoty 129 982 198,50 zł w drodze emisji 9 500 000 sztuk akcji serii E Columbus.

W zawiadomieniu wskazano, iż po zmianie udziału:

- a. Piotr Kurczewski posiada 13 882 238 akcji Columbus, stanowiących 20,19% akcji w kapitale zakładowym Columbus i uprawniających do oddania 13 882 238 głosów, co stanowi 20,19% ogólnej liczby głosów Columbus,
- b. JR Holding ASI S.A. posiada 11 931 429 akcji Columbus stanowiących 17,35% akcji w kapitale zakładowym Columbus i uprawniających do wykonywania 11 931 429 głosów, co stanowi 17,35% ogólnej liczby głosów Columbus, w tym JR Holding bezpośrednio posiada 10 274 286 akcji Columbus stanowiących 14,94% akcji w kapitale zakładowym Columbus i uprawniających do wykonywania 10 274 286 głosów, co stanowi 14,94% ogólnej liczby głosów Columbus, a pośrednio poprzez KPM, w której JR Holding jest jedynym udziałowcem posiada 1 657 143 akcje Columbus stanowiące 2,41% akcji w kapitale zakładowym Columbus i uprawniające do wykonywania 1 657 143 głosów, co stanowi 2,41% ogólnej liczby głosów Columbus,
- c. Dawid Zieliński posiada 21 603 659 akcji Columbus stanowiących 31,41% akcji w kapitale zakładowym Columbus i uprawniających do wykonywania 21 603 659 głosów, co stanowi 31,41% ogólnej liczby głosów Columbus, w tym Dawid Zieliński bezpośrednio posiada 4 732 377 akcji Columbus stanowiących 6,88% akcji w kapitale zakładowym Columbus i uprawniających do wykonywania 4 732 377 głosów, co stanowi 6,88% ogólnej liczby głosów, a pośrednio poprzez Gemstone, w którym Dawid Zieliński jest większościowym akcjonariuszem posiada 16 871 282 akcji Columbus stanowiących 24,53% akcji w kapitale zakładowym Columbus i uprawniających do wykonywania 16 871 282 głosów, co stanowi 24,53% ogólnej liczby głosów Columbus,
- d. January Ciszewski posiada 14 552 462 akcje Columbus stanowiące 24,55% akcji w kapitale zakładowym Columbus i uprawniających do wykonywania 14 552 462 głosów, co stanowi 24,55% ogólnej liczby głosów Columbus, w tym January Ciszewski bezpośrednio posiada 2 621 033 akcje Columbus stanowiące 4,42% akcji w kapitale zakładowym Columbus i uprawniające do wykonywania 2 621 033 głosów, co stanowi 4,42% ogólnej liczby głosów, a pośrednio poprzez JR Holding ASI S.A. i KPM INVEST Sp. z o.o. posiada 11 931 429 akcji Columbus stanowiących 20,13% akcji w kapitale zakładowym Columbus i uprawniających do wykonywania 11 931 429 głosów, co stanowi 20,13% ogólnej liczby głosów Columbus,
- e. porozumienie posiada łącznie 53 100 625 akcji Columbus, stanowiących 77,21% akcji w kapitale zakładowym Columbus i uprawniających do oddania 53 100 625 głosów, co stanowi 77,21% ogólnej liczby głosów Columbus, w tym Gemstone posiada 16 871 282 akcji Columbus stanowiących 24,53% akcji w kapitale zakładowym Columbus i uprawniających do wykonywania 16 871 282 głosów, co stanowi 24,53% ogólnej liczby głosów Columbus, Dawid Zieliński posiada 21 603 659 akcji Columbus stanowiących 31,41% akcji w kapitale zakładowym Columbus i uprawniających do wykonywania 21 603 659 głosów, co stanowi 31,41% ogólnej liczby głosów Columbus, w tym:



- Dawid Zieliński bezpośrednio posiada 4 732 377 akcji Columbus stanowiących 6,88% akcji w kapitale zakładowym Columbus i uprawniających do wykonywania 4 732 377 głosów, co stanowi 6,88% ogólnej liczby głosów, a pośrednio poprzez Gemstone, w którym Dawid Zieliński jest większościowym akcjonariuszem posiada 16 871 282 akcji Columbus stanowiących 24,53% akcji w kapitale zakładowym Columbus i uprawniających do wykonywania 16 871 282 głosów, co stanowi 24,53% ogólnej liczby głosów Columbus,
- JR Holding posiada 11 931 429 akcji Columbus stanowiących 17,35% akcji w kapitale zakładowym Columbus i uprawniających do wykonywania 11 931 429 głosów, co stanowi 17,35% ogólnej liczby głosów Columbus, w tym JR Holding bezpośrednio posiada 10 274 286 akcji Columbus stanowiących 14,94% akcji w kapitale zakładowym Columbus i uprawniających do wykonywania 10 274 286 głosów, co stanowi 14,94% ogólnej liczby głosów Columbus, a pośrednio poprzez KPM, w której JR Holding jest jedynym udziałowcem posiada 1 657 143 akcje Columbus stanowiące 2,41% akcji w kapitale zakładowym Columbus i uprawniające do wykonywania 1 657 143 głosów, co stanowi 2,41% ogólnej liczby głosów Columbus,
- January Ciszewski posiada 14 552 462 akcje Columbus stanowiące 21,16% akcji w kapitale zakładowym Columbus i uprawniających do wykonywania 14 552 462 głosów, co stanowi 21,16% ogólnej liczby głosów Columbus, w tym January Ciszewski bezpośrednio posiada 2 621 033 akcje Columbus stanowiące 3,81% akcji w kapitale zakładowym Columbus i uprawniające do wykonywania 2 621 033 głosów, co stanowi 3,81% ogólnej liczby głosów, a pośrednio poprzez JR Holding i KPM posiada 11 931 429 akcji Columbus stanowiących 17,35% akcji w kapitale zakładowym Columbus i uprawniających do wykonywania 11 931 429 głosów, co stanowi 17,35% ogólnej liczby głosów Columbus,
- Polsyntes Sp. z o.o. posiada 500 000 akcji Columbus, stanowiących 0,73% akcji w kapitale zakładowym Columbus, uprawniających do oddania 500 000 głosów, co stanowi 0,73% ogólnej liczby głosów Columbus,
- Janusz Sterna posiada 3 062 266 akcji Columbus stanowiących 4,45% akcji w kapitale zakładowym Columbus i uprawniających do wykonywania 3 062 266 głosów, co stanowi 4,45% ogólnej liczby głosów Columbus, w tym Janusz Sterna bezpośrednio posiada 2 562 266 akcji Columbus stanowiących 3,73% akcji w kapitale zakładowym Columbus i uprawniających do wykonywania 2 562 266 głosów, co stanowi 3,73% ogólnej liczby głosów, a pośrednio poprzez Pilsyntes, w którym Janusz Sterna jest większościowym udziałowcem posiadał 500 000 akcji Columbus stanowiących 0,73% akcji w kapitale zakładowym Columbus i uprawniających do wykonywania 500 000 głosów, co stanowi 0,73% ogólnej liczby głosów Columbus,
- Piotr Kurczewski posiada 13 882 238 akcji Columbus, stanowiących 20,19% akcji w kapitale zakładowym Columbus i uprawniających do oddania 13 882 238 głosów, co stanowi 20,19% ogólnej liczby głosów Columbus.

Akcjonariat Columbus Energy S.A. na dzień publikacji niniejszego raportu:

L.p.	Imię i Nazwisko	Liczba akcji	% akcji	Liczba głosów	% głosów
1.	Porozumienie, w tym:	53 100 625	77,21	53 100 625	77,21
a)	Dawid Zieliński *	21 603 659	31,41	21 603 659	31,41
b)	January Ciszewski **	14 552 462	21,16	14 552 462	21,16
c)	Piotr Kurczewski	13 882 238	20,19	13 882 238	20,19
d)	Janusz Sterna ***	3 062 266	4,45	3 062 266	4,45
2.	Marek Sobieski	3 542 170	5,15	3 542 170	5,15
3.	Pozostali akcjonariusze	12 130 855	17,64	12 130 855	17,64
Ogółem		68 773 650	100	68 773 650	100



* bezpośrednio i pośrednio przez Gemstone S.A., w której 99,99% akcji posiada Dawid Zieliński

** bezpośrednio i pośrednio przez JR HOLDING ASI S.A. i KPM INVEST Sp. z o.o.

*** bezpośrednio i pośrednio przez Polsyntes Sp. z o.o.

Akcjonariusze posiadający 77,21%, tj. Dawid Zieliński, Gemstone S.A., January Ciszewski, JR Holding ASI S.A., Piotr Kurczewski, Janusz Sterna i Polsyntes Sp. z o.o. działają w Porozumieniu.

1.12. Segmenty operacyjne

Grupa prowadzi działalność w zakresie dwóch segmentów sprawozdawczych:

- segment instalacji fotowoltaicznych – dotyczy transakcji sprzedaży i montażu instalacji fotowoltaicznych dla klientów indywidualnych oraz biznesowych, w tym segmencie zawiera się również sprzedaż pomp ciepła która w II kwartale 2021 stanowiła relatywnie nieznaczną wartość i stąd jest włączona w ten segment;
- segment farm fotowoltaicznych – dotyczy budowy farm fotowoltaicznych na własny użytek w celu wytwarzania i sprzedaży energii elektrycznej.

Udział segmentów branżowych w aktywach i zobowiązaniach oraz w wydatkach inwestycyjnych

	segment		
	Montaż i sprzedaż instalacji fotowoltaicznych	Farmy fotowoltaiczne	Razem
Aktywa	363 350,55	326 168,06	689 518,61
Zobowiązania	177 292,40	1 086,10	178 378,50
Wydatki inwestycyjne	0,00	41 015,27	41 015,27
Amortyzacja	4 832,31	851,00	5 683,31

	segment		
	Montaż i sprzedaż instalacji fotowoltaicznych	Farmy fotowoltaiczne	Razem
Przychody ogółem z segmentu	331 142,62	4 722,07	335 864,69
Koszty ogółem z segmentu	310 453,49	4 993,16	315 446,65
Wynik na segmencie	20 689,13	-271,09	20 418,04
Udział w zyskach jednostek stowarzyszonych			-4 283,68
Razem			16 134,36



2. Podstawa sporządzania skonsolidowanego sprawozdania finansowego i zasady rachunkowości

2.1. Podstawa sporządzenia sprawozdania finansowego

Śródroczne skonsolidowane sprawozdanie finansowe Grupy Kapitałowej Columbus Energy za I półrocze 2021 r. zostało sporządzone w oparciu o Międzynarodowy Standard Rachunkowości 34 „Śródroczna sprawozdawczość Finansowa” („MSR 34”).

Niniejsze sprawozdanie finansowe Grupy Kapitałowej Columbus Energy zostało sporządzone zgodnie z Międzynarodowymi Standardami Sprawozdawczości Finansowej („MSSF”) oraz związanych z nimi interpretacjami ogłoszonymi w formie rozporządzeń Komisji Europejskiej.

Sprawozdanie finansowe zostało sporządzone zgodnie z zasadą kosztu historycznego.

Zasady (polityki) rachunkowości zastosowane do sporządzenia śródrocznego skróconego skonsolidowanego sprawozdania finansowego są spójne z tymi, które zastosowano przy sporządzaniu rocznego skonsolidowanego sprawozdania finansowego Grupy za rok zakończony 31 grudnia 2020 r.

Niniejsze skonsolidowane sprawozdanie finansowe nie obejmuje wszystkich informacji i ujawnień wymaganych w rocznym sprawozdaniu finansowym i powinno być czytane wraz ze skonsolidowanym sprawozdaniem finansowym za zakończony rok 2020 opublikowanym w dniu 23 marca 2021 r.

Niniejsze skonsolidowane sprawozdanie finansowe za okres 6 miesięcy zakończony 30 czerwca 2021 r. nie było przedmiotem przeglądu ani badania przez biegłego rewidenta.

Śródroczne skrócone skonsolidowane sprawozdanie finansowe oraz śródroczne skrócone jednostkowe sprawozdanie finansowe Columbus Energy S.A. zostały sporządzone przy założeniu kontynuowania działalności gospodarczej przez spółki Grupy Kapitałowej Columbus Energy w dającej się przewidzieć przyszłości. Na dzień sporządzenia niniejszego skróconego skonsolidowanego sprawozdania finansowego oraz skróconego jednostkowego sprawozdania finansowego nie istnieją okoliczności wskazujące na zagrożenie kontynuowania działalności przez spółki należące do Grupy Kapitałowej.

2.2. Nowe standardy i interpretacje niezastosowane w niniejszym skróconym śródrocznym skonsolidowanym sprawozdaniu finansowym

Nowe standardy, zmiany do standardów oraz interpretacji, które obowiązują dla okresów sprawozdawczych rozpoczynających się po 1 stycznia 2021 r., nie zostały uwzględnione przy sporządzaniu niniejszego skróconego śródrocznego skonsolidowanego sprawozdania finansowego. Nie przewiduje się, aby nowe standardy oraz zmiany do obecnie obowiązujących standardów mogły mieć istotny wpływ na skonsolidowane sprawozdanie finansowe Grupy za okres, w którym będą one zastosowane po raz pierwszy.

2.3. Waluta funkcjonalna i waluta prezentacji

Pozycje zawarte w sprawozdaniu finansowym wycenia się w walucie podstawowego środowiska gospodarczego, w którym Grupa prowadzi działalność („waluta funkcjonalna”). Sprawozdanie finansowe prezentowane jest w złotych polskich (PLN), który jest walutą funkcjonalną i walutą prezentacji Grupy.



2.4. Istotne zmiany pozycji sprawozdawczych, kwoty mające znaczący wpływ na aktywa, zobowiązania, kapitał własny, wynik finansowy netto lub przepływy pieniężne, które są nietypowe ze względu na ich rodzaj, wielkość, wywierany wpływ lub częstotliwość

Wszelkie istotne zmiany pozycji sprawozdawczych po zakończeniu ostatniego rocznego okresu sprawozdawczego tj. 2020 r., zostały zaprezentowane w podstawowych częściach niniejszego śródrocznego sprawozdania finansowego uzupełnionych dodatkową informacją zawartą w poszczególnych notach objaśniających.

2.5. Informacja o istotnych zmianach wielkości szacunkowych

Sporządzenie sprawozdania finansowego zgodnie z MSSF wymaga przyjęcia pewnych założeń oraz dokonania szacunków i osądów, które wpływają na przyjęte zasady rachunkowości oraz wielkości wykazane w sprawozdaniu finansowym. Założenia i szacunki wynikają z dotychczasowych doświadczeń oraz innych czynników, w tym przewidywań odnośnie przyszłych zdarzeń, które w danej sytuacji wydają się zasadne. Oszacowania i osądy księgowe podlegają regularnej ocenie.

W okresie 6 miesięcy zakończonych 30 czerwca 2021 r. nie miały miejsca istotne zmiany wielkości szacunkowych oraz metodologii dokonywania szacunków, które miałyby wpływ na okres bieżący lub na okresy przyszłe.

Wielkości szacunkowe	30.06.2021	30.06.2020
Wartość firmy	5 076,97	3 833,36
Odzyskiwalność należności z tytułu dostaw i usług	109 012,17	59 500,88
Odzyskiwalność należności z tytułu pożyczek	35 339,52	13 497,53
Przychody z tyt. wykonania etapu I umowy montażu	9 547,08	0,00
Aktywa trwałe z tytułu prawa do użytkowania	46 699,00	16 818,07
Zobowiązania leasingowe MSSF 16	45 858,13	16 922,08

a. wartość firmy

Zgodnie z postanowieniami MSR 36 „Utrata wartości aktywów” dla każdego składnika aktywów Grupa ustala czy na dzień kończący okres sprawozdawczy występują okoliczności (przesłanki) wskazujące na wystąpienie utraty wartości któregośkolwiek ze składników aktywów. W okresie sprawozdawczym takie przesłanki nie wystąpiły.

b. odzyskiwalność należności

Odpisów z tytułu utraty wartości należności dokonuje się zgodnie z modelem oczekiwanych strat kredytowych. Kwotę odpisu aktualizującego stanowi różnica między wartością księgową danego składnika aktywów, a wartością bieżącą szacowanych przyszłych przepływów pieniężnych, zdyskontowanych efektywną stopą procentową w przypadku odpisów indywidualnych należności wskazujących na utratę wartości. Natomiast pozostałe należności handlowe obejmowane są odpisem w oparciu o stawki ustalone na bazie analizy historycznej strat kredytowych.

c. przychody

Przychody ze sprzedaży ujmowane są w wartości godziwej zapłaty otrzymanej lub należnej, po pomniejszeniu o przewidywane rabaty, zwroty klientów i podobne pomniejszenia, w tym podatek od towarów i usług. Grupa rozpoznaje przychody z usług montażu instalacji fotowoltaicznych w dwóch etapach. Pierwszy etap jest związany przygotowaniem projektu, który jest objęty rabatem w przypadku, kiedy klient przystąpi do etapu drugiego



związanego z usługą montażu instalacji fotowoltaicznej. Grupa dokonuje alokacji przychodu do każdego z etapów w proporcji do cen jednostkowych. Raz na kwartał Grupa dokonuje analizy, ile ostatecznie nastąpiło rabatów bez wykonania etapu drugiego i dokonuje stosownej korekty przychodu. Rozpoznane aktywo kontraktowe z realizacji etapu pierwszego przedstawiono w tabeli powyżej.

d. aktywa trwałe z tytułu prawa do użytkowania oraz zobowiązania leasingowe

Kalkulacja zobowiązań z tytułu leasingu oraz aktywów z tytułu prawa do użytkowania wymaga zastosowania profesjonalnego osądu w następujących kwestiach: ustalenia okresu leasingu, ustalenia krańcowej stopy procentowej leasingobiorcy. W przypadku umów najmu zawartych przez Grupę na czas nieokreślony, Grupa szacuje najbardziej prawdopodobny okres leasingu, uwzględniając przy tym wszystkie fakty i okoliczności tworzące zachętę ekonomiczną do kontynuowania umów. Ponowna ocena tego, czy istnieje racjonalna pewność, iż Grupa będzie kontynuowała umowę, następuje wówczas, gdy wystąpi znaczące zdarzenie lub zmiana okoliczności, które mają wpływ na ww. ocenę.

e. nabycie spółek celowych

Grupa w 2020 r. zmieniła model biznesowy – spółki nie są już nabywane w celu ich późniejszej odsprzedaży po wybudowaniu farmy fotowoltaicznej. Spółki celowe, po wybudowaniu farm, będą funkcjonowały w ramach Grupy i generowały przychody ze sprzedaży wytworzonej energii.

Grupa nabywając spółki celowe przyjęła następujący sposób rozliczenia:

- w przypadku nabycia spółki celowej, w której proces budowy farmy fotowoltaicznej został zakończony i spółka sprzedaje już energię elektryczną, przyjmuje się, że nabycie spełnia definicję przedsięwzięcia w rozumieniu MSSF 3 i rozliczane jest jako połączenie jednostek gospodarczych;
- spółki celowe nabywane na etapie budowy farmy fotowoltaicznej rozliczane są natomiast jako nabycie aktywów, gdyż nie spełniają definicji przedsięwzięcia, a składają się one jedynie z określonych grup aktywów, zwykle praw do korzystania z gruntów, dokumentacji oraz pozwoleń, czy w niektórych przypadkach rozpoczętych prac instalacyjnych. Zapłacone wynagrodzenie alokowane jest wówczas do nabytych aktywów, głównie jako środki trwałe.

3. Emisja, wykup i spłata dłużnych i kapitałowych papierów wartościowych

W dniu 7 września 2020 r. spółka zależna Emitenta - New Energy Investments Sp. z o.o. przyjęła program emisji obligacji o wartości 500 mln zł. W drugim kwartale 2021 r. Spółka nie przeprowadziła emisji dłużnych papierów wartościowych. W okresie 3 miesięcy zakończonych dniem 30 czerwca 2021 r. spółka zależna New Energy Investment Sp. z o.o. sukcesywnie uruchamiała środki w ramach pierwszej emisji Zielonych Obligacji w kwocie 21 874 284,49 zł zgodnie z przydziałem i informacją podaną w raporcie ESPI nr 65/2020. W w/w okresie nastąpiła spłata odsetek w wysokości 1 140 750,00 zł oraz częściowa spłata wartości nominalnej 900 000,00 zł.

W dniu 22 czerwca 2021 r. Zarząd Columbus podjął uchwałę w sprawie emisji do 60 000 sztuk obligacji zwykłych na okaziciela serii F o wartości nominalnej 1 000,00 zł każda, tj. o łącznej wartości nominalnej nie większej niż 60 mln zł. Obligacje emitowane są w ramach ustanowionego i przyjętego przez Zarząd Columbus w dniu 31 grudnia 2020 r. programu emisji obligacji o wartości do 200 mln zł, o czym Columbus informował w trybie raportu ESPI nr 82/2020 z dn. 31 grudnia 2020 r. W dniu 29 czerwca 2021 r. Zarząd Columbus podjął uchwałę, w sprawie warunkowego przydziału 60 000 sztuk Obligacji serii F. Obligacje zostały przydzielone na rzecz trzech podmiotów prawnych, o czym poinformował w raporcie ESPI nr 77/2021. W dniu 8 lipca 2021 r. w depozycie papierów wartościowych prowadzonym przez Krajowy Depozyt Papierów Wartościowych S.A. zostało zarejestrowanych 60 000 emitowanych przez Spółkę obligacji zwykłych na okaziciela serii F, dla których został nadany kod ISIN PLSTIGR00079, o czym Zarząd poinformował w raporcie EBI nr 19/2021.



4. Skonsolidowane sprawozdanie finansowe Grupy Columbus Energy za 6 miesięcy 2021 r. obejmuje sprawozdania następujących spółek:

Szczegółowe informacje dotyczące metody konsolidacji poszczególnych spółek zostały ujęte w punktach 1.3 - 1.7.

5. Noty objaśniające do skonsolidowanego sprawozdania z wyniku finansowego i innych całkowitych dochodów

5.1. Przychody ze sprzedaży

Przychody ze sprzedaży	30.06.2021	30.06.2020
Klient indywidualny - sprzedaż usług	296 945,70	211 231,03
Klient biznesowy - sprzedaż usług	26 003,28	29 436,70
Sprzedaż towarów	5 098,56	11 376,54
RAZEM PRZYCHODY ZE SPRZEDAŻY	328 047,54	252 044,27

Grupa prowadzi działalność na terenie Polski. Przychody ze sprzedaży usług przede wszystkim dotyczą montażu instalacji fotowoltaicznych dla klientów, w których skład wchodzi także wartość zamontowanych urządzeń i instalacji fotowoltaicznych. W 2020 r. Grupa wprowadziła do swojej oferty nowe produkty związane z montażem pomp ciepła dla klientów indywidualnych oraz magazyny energii i stacje ładowania pojazdów elektrycznych zarówno dla klientów indywidualnych, jak i biznesu.

W okresie od 1 stycznia 2021 r. do 30 czerwca 2021 r. Grupa nie posiadała klienta bądź grupy klientów, dla których wartość sprzedaży przekroczyłaby 10% przychodów.

W portfelu należności Grupy z tytułu montażu i sprzedaży instalacji fotowoltaicznych oraz pomp ciepła można wyróżnić dwie grupy klientów:

- klientów gotówkowych dokonujących zapłaty przed wykonaniem montażu instalacji (39% przychodów w 2021 r., 69% przychodów w 2020 r.),
- klientów korzystających z finansowania zewnętrznego (61% przychodów w 2021 r., 31% przychodów w 2020 r.).

Dla klientów korzystających z finansowania zewnętrznego nie jest wymagana płatność do momentu pozyskania środków. Proces pozyskania środków od Partnerów finansowych Grupy uzależniony jest od wielu czynników, m.in. zebrania niezbędnej dokumentacji finansowej, zdolności kredytowej klienta. Średni czas oczekiwania na pozyskanie finansowania zawiera się w przedziale od 2 tygodni do 6 miesięcy.

5.2. Podatek dochodowy

Podatek dochodowy ujęty w zysku (stracie) netto:

Ustalenie wysokości podatku	30.06.2021	30.06.2020
Zysk (strata) przed opodatkowaniem	16 534,10	31 330,07
Podatek wyliczony według stawki 19%	3 141,48	6 046,91



Różnica w zastosowanych stawkach podatkowych	0,00	-131,32
Efekt podatkowy kosztów niestanowiących kosztów uzyskania przychodów	1 551,41	1 564,34
Efekt podatkowy z pozostałych tytułów	0,00	329,09
Korekty o podatek bieżący za poprzednie okresy	-237,13	0,00
Efekt ulgi podatkowej w związku ze specjalną strefą ekonomiczną	-4 056,01	0,00
OBCIĄŻENIE Z TYTUŁU PODATKU DOCHODOWEGO	399,75	7 809,02

Ustalenie wysokości podatku wynikającego z zysku (straty) przed opodatkowaniem i ustawowej stawki podatkowej do obciążenia z tytułu podatku dochodowego wykazanego w zysku (stracie) netto przedstawia się następująco:

Podatek dochodowy	30.06.2021	30.06.2020
Podatek bieżący:		
bieżące zobowiązania podatkowe	5 154,26	7 446,11
korekty wykazane w bieżącym okresie w odniesieniu do podatku z lat ubiegłych	-237,13	0,00
Podatek odroczony	-4 517,38	362,91
RAZEM PODATEK DOCHODOWY	399,75	7 809,02

Dnia 11 lutego 2020 r. zarządzający Krakowskim Parkiem Technologicznym, działający w imieniu Ministra Rozwoju wydał Decyzję nr 59/2020 o wsparciu dla Jednostki dominującej na prowadzenie działalności gospodarczej w Krakowskiej Strefie Ekonomicznej. Nowa inwestycja Jednostki dominującej, w związku z którą wydano decyzję dotyczy zwiększenia zdolności produkcyjnych i usługowych Jednostki dominującej i wiąże się z zatrudnieniem dodatkowych pracowników. Decyzja uprawnia Grupę do korzystania ze zwolnienia z podatku dochodowego od osób prawnych.

Wysokość ulgi podatkowej kalkulowana jest w zależności od poniesionych kosztów kwalifikowanych (dwuletnich kosztów pracy nowo zatrudnionych pracowników) i tzw. intensywności pomocy publicznej, która dla województwa małopolskiego wynosi od 35% do 55% poniesionych kosztów kwalifikowanych w zależności od statusu przedsiębiorstwa. Grupa za I półrocze 2021 r. od podatku dochodowego odliczyła ulgę w wysokości 4 056,01 tys. zł.

5.3. Zysk (strata) na akcję

Zysk (strata) na akcję zwykłą

Podstawowy zysk (strata) na akcję wylicza się jako iloraz zysku (straty) przypadającego na akcjonariuszy Spółki oraz średniej ważonej liczby akcji zwykłych w ciągu roku.

	Zysk (strata)	Średnia ważona liczba akcji zwykłych	Zysk na akcję
I półrocze 2020	23 521,05	40 479 877	0,58
I półrocze 2021	10 516,63	61 928 001	0,17



Rozwodniony zysk (strata) na akcję

Rozwodniony zysk (strata) na akcję wylicza się, korygując średnią ważoną liczbę akcji zwykłych w taki sposób, jak gdyby nastąpiła zamiana na potencjalne akcje zwykłe powodujące rozwodnienie. Kalkulacja rozwodnionego zysku na akcję w I półroczu 2021 r. przedstawia się następująco:

Rozwodniony zysk na jedną akcję	I półrocze 2021	I półrocze 2020
Zysk z działalności kontynuowanej przypadający na posiadaczy akcji zwykłych:		
Zastosowany w kalkulacji podstawowego zysku na akcje	10 516,63	23 521,00
Plus: odsetki od pożyczek i obligacji z opcją konwersji	272,15	611,00
Zysk przypadający na posiadaczy akcji zwykłych Spółki zastosowany do kalkulacji rozwodnionego zysku na akcje	10 788,78	24 132,00
Średnia ważona liczba akcji użyta w mianowniku	I półrocze 2021	I półrocze 2020
Średnia ważona liczba akcji użyta w mianowniku do wyliczenia podstawowego zysku na akcje na jedną akcję		
	61 928 001	40 479 877
Korekty do obliczenia rozwodnionego zysku na jedną akcję:		
Obligacje zamienne na akcje	1 015 903	3 339 354
Pożyczki zamienne na akcje	3 692 514	15 380 159
Opcje dotyczące programu motywacyjnego	2 052 869	8 193 489
Średnia ważona liczba akcji zwykłych i potencjalnych akcji zwykłych użyta w mianowniku do wyliczenia rozwodnionego zysku na akcje	68 689 287	68 050 879
Zysk na akcję:	I półrocze 2021	I półrocze 2020
Zwykły	0,17	0,58
Rozwodniony	0,16	0,35

6. Noty objaśniające do skonsolidowanego śródrocznego sprawozdania z sytuacji finansowej

6.1. Rzeczowe aktywa trwałe

	STAN NA DZIEŃ 01.01.2020		ZMIANY W OKRESIE 01.01-31.12.2020					STAN NA DZIEŃ 31.12.2020		
	Wartość brutto	Umorzenie	Zwiększenia	Zmniejszenia	Amortyzacja	Zmniejszenie Umorzenia	WARTOŚĆ KSIĘGOWA NETTO	Wartość brutto	Umorzenie	WARTOŚĆ KSIĘGOWA NETTO
Grunty	0,00	0,00	28,66	0,00	0,00	0,00	28,66	28,66	0,00	28,66
Grunty - prawo do użytkowania	2 863,76	0,00	28 789,36	0,00	264,25	0,00	31 388,87	31 653,12	264,25	31 388,87
Budynki	385,59	1,85	1 560,52	0,00	79,05	0,00	1 865,21	1 946,11	80,90	1 865,21
Budynki - prawo do użytkowania	3 586,10	730,58	9 488,43	0,00	1 719,70	0,00	10 624,25	13 074,53	2 450,28	10 624,25
Budowle	0,00	0,00	7 701,28	0,00	48,36	0,00	7 652,92	7 701,28	48,36	7 652,92
Urządzenia techniczne i maszyny własne	474,53	415,95	22 052,21	8,40	1 303,29	8,40	20 807,50	22 518,34	1 710,84	20 807,50

Urządzenia techniczne i maszyny - prawo do użytkowania	373,45	0,75	1 674,40	0,00	418,08	0,00	1 629,02	2 047,85	418,83	1 629,02
Środki transportu	7,85	7,85	0,00	0,00	0,00	0,00	0,00	7,85	7,85	0,00
Środki transportu - prawo do użytkowania	2 746,47	726,31	5 405,12	198,80	1 547,85	139,45	5 818,09	7 952,80	2 134,71	5 818,09
Inne rzeczowe aktywa trwałe	158,80	141,47	618,78	0,00	66,25	0,00	569,86	777,58	207,72	569,86
Inne rzeczowe aktywa trwałe - prawo do użytkowania	0,00	0,00	468,80	0,00	13,40	0,00	455,41	468,80	13,40	455,41
Środki trwałe w budowie na dzień przejęcia	0,00	0,00	57 006,18	0,00	0,00	0,00	57 006,18	57 006,18	0,00	57 006,18
Środki trwałe w budowie	0,00	0,00	216 285,02	65 357,66	0,00	0,00	150 927,36	150 927,36	0,00	150 927,36
Razem	10 596,54	2 024,75	351 078,77	65 564,84	5 460,22	147,84	288 773,33	296 110,47	7 337,13	288 773,33

	STAN NA DZIEŃ 01.01.2021		ZMIANY W OKRESIE 01.01-30.06.2021					WARTOŚĆ KSIĘGOWA NETTO	STAN NA DZIEŃ 30.06.2021		
	Wartość brutto	Umorzenie	Zwiększenia	Zmniejszenia	Amortyzacja	Zmniejszenie Umorzenia	Wartość brutto		Umorzenie	WARTOŚĆ KSIĘGOWA NETTO	
Grunty	28,66	0,00	0,00	0,00	0,00	0,00	28,66	28,66	0,00	28,66	
Grunty - prawo do użytkowania	29 115,41	264,25	3 430,96	7 732,57	523,04	36,54	24 063,06	24 813,80	750,75	24 063,05	
Budynki	1 946,11	80,90	873,40	6,40	104,11	0,32	2 628,42	2 813,11	184,69	2 628,42	
Budynki - prawo do użytkowania	13 074,53	2 450,28	4 874,02	678,48	1 337,44	198,59	13 680,95	17 270,08	3 589,13	13 680,95	
Budowle	7 701,28	48,36	33 320,98	0,00	431,01	0,00	40 542,89	41 022,26	479,37	40 542,89	
Urządzenia techniczne i maszyny własne	22 518,33	1 710,84	6 908,61	33,17	1 391,72	-41,15	26 250,06	29 393,78	3 143,71	26 250,06	
Urządzenia techniczne i maszyny - prawo do użytkowania	2 047,85	418,83	838,59	0,00	371,01	0,00	2 096,60	2 886,44	789,84	2 096,60	
Środki transportu	7,85	7,85	167,96	156,92	1,02	0,00	10,02	18,89	8,87	10,02	
Środki transportu - prawo do użytkowania	7 952,80	2 134,71	2 017,80	68,00	1 333,25	48,73	6 483,37	9 902,60	3 419,23	6 483,37	
Inne rzeczowe aktywa trwałe	777,58	207,72	71,97	556,98	34,38	0,00	50,46	292,57	242,11	50,46	
Inne rzeczowe aktywa trwałe - prawo do użytkowania	468,80	13,40	0,00	0,00	80,38	0,00	375,03	468,80	93,77	375,03	
Środki trwałe w budowie na dzień przejęcia	57 006,18	0,00	14 970,89	3 082,95	0,00	0,00	68 894,12	68 894,12	0,00	68 894,12	
Środki trwałe w budowie	153 465,07	0,00	43 757,69	31 495,26	0,00	0,00	165 727,51	165 727,51	0,00	165 727,51	
Razem	296 110,46	7 337,13	111 232,88	43 810,72	5 607,37	243,04	350 831,15	363 532,61	12 701,46	350 831,13	

Wszystkie aktywa z tytułu prawa do użytkowania są użytkowane w ramach umów leasingu oraz najmu długoterminowego.



6.2. Wartości niematerialne i prawne

	Wartość firmy	WNIP pozostałe	Razem
01 STYCZNIA 2020			
Wartość brutto	3 833,36	235,00	4 068,36
Umorzenie	0,00	60,06	60,06
WNIP na moment przejścia	158,55	69,06	227,61
Zwiększenia	0,00	388,65	388,65
Zmniejszenia	0,00	134,10	134,10
Amortyzacja	0,00	339,39	339,39
Likwidacja / Sprzedaż	0,00	69,75	69,75
WARTOŚĆ KSIĘGOWA NETTO	3 991,91	159,83	4 151,06
31 GRUDNIA 2020			
Wartość brutto	3833,36	489,54	4 322,90
Umorzenie	0,00	329,71	329,71
WARTOŚĆ KSIĘGOWA NETTO	3833,36	159,83	3 993,19

	Wartość firmy	WNIP pozostałe	Razem
01 STYCZNIA 2021			
Wartość brutto	3 991,91	372,16	4 364,07
Umorzenie	97,77	273,11	370,88
WNIP na moment przejścia brutto	1 193,40	72,00	1 265,40
Umorzenie WNIP na moment przejścia	0,00	72,00	72,00
Zwiększenia	0,00	423,40	473,40
Zmniejszenia	0,00	0,00	0,00
Amortyzacja	10,57	75,94	86,51
Likwidacja / Sprzedaż	0,00	0,00	0,00
WARTOŚĆ KSIĘGOWA NETTO	5 076,97	446,50	5 523,48
30 CZERWCA 2021			
Wartość brutto	5 185,32	867,56	6 052,87
Umorzenie	108,34	421,05	529,39
WARTOŚĆ KSIĘGOWA NETTO	5 076,97	446,50	5 523,48

6.3. Jednostki zależne oraz jednostki stowarzyszone

Inwestycje w jednostkach stowarzyszonych i współzależnych

Saule S.A., światowy lider w dziedzinie badań nad ogniwami fotowoltaicznymi opartymi o perowskity, jako pierwsza firma na świecie przeszła do fazy komercjalizacji tej technologii. W otwartej 21 maja br. fabryce we Wrocławiu rozpoczęto produkcję pierwszej partii produktów z ogniwami perowskitowymi.

Nexity Global S.A. zajmuje się elektromobilnością i rozproszoną energetyką. Właścicielom stacji ładowania umożliwia prowadzenie biznesu w elektromobilności, a użytkownikom pojazdów elektrycznych daje dostęp do korzystania z usługi ładowania.



Columbus&Farmy Sp. z o.o. rozwija oraz prowadzi budowy projektów farm fotowoltaicznych zlokalizowanych w całej Polsce.

Wartość udziałów i akcji wycenianych metodą praw własności:

Udziały i akcje wyceniane metodą praw własności	30.06.2021	31.12.2020
Nexity Global S.A. (dawniej Everest Investments S.A.)	1 705,36	2 793,36
SAULE S.A.	40 036,27	34 362,55
Columbus&Farmy Sp. z o.o.	0,00	0,00
Columbus Elite S.A.	0,00	6 264,08
Smile Energy S.A.	50,00	50,00
RAZEM UDZIAŁY I AKCJE WYCENIANE METODĄ PRAW WŁASNOŚCI	41 791,63	43 469,99

* Grupa uznała, że kontroluje spółkę Columbus Elite S.A. w wyniku posiadania potencjalnych praw głosu poprzez posiadane opcje wykupu pakietu akcji dającego kontrolę od ich aktualnych właścicieli, w związku z powyższym spółka ta wykazana jest jako jednostka zależna.

Podstawowe dane finansowe jednostek stowarzyszonych i współzależnych:

	GK Nexity Global S.A.		GK SAULE S.A.		Columbus & Farmy Sp. z o.o.	
	30.06.2021	31.12.2020	30.06.2021	31.12.2020	30.06.2021	31.12.2020
Aktywa razem	7 224,10	6 143,99	78 589,53	82 087,47	1 401,74	374,54
Kapitał własny	1 653,01	4 938,42	20 851,03	27 896,92	-96,81	-8,23
	01.01-30.06.2021	01.01-31.12.2020	01.01-30.06.2021	01.01-31.12.2020	01.01-30.06.2021	01.01-31.12.2020
Przychody finansowe	29,80	99,26	719,17	32,90	0,00	0,00
Zysk(strata) netto	-3 298,97	-1 531,50	-15 978,38	-7 755,69	-87,64	-18,23

Zmiana wartości udziałów w jednostkach stowarzyszonych i współzależnych:

	Nexity Global S.A.	SAULE S.A.
STAN NA 01 STYCZNIA 2021	2 793,36	34 362,55
Nabycie udziałów/akcji	0,00	8 869,40
Udział w zysku (stracie) jednostki stowarzyszonej	-1 088,00	-3 195,68
Zbycie udziałów/akcji	0,00	0,00
STAN NA 30 CZERWCA 2021	1 705,36	40 036,27

Nabycie jednostek zależnych

W dniu 2 lutego 2021 r. Columbus nabył 100% udziałów w kapitale zakładowym Vortex Energy - Obrót Sp. z o.o. (obecnie Columbus Obrót Sp. z o.o.). Warunkiem zawieszającym było wydanie bezwarunkowej zgody Prezesa Urzędu Ochrony Konkurencji i Konsumentów na dokonanie koncentracji, którą to decyzję, wyrażającą zgodę na nabycie 100% udziałów w tej spółce, Columbus otrzymał 26 kwietnia 2021 r.



Nabycie jednostki zależnej

Przekazana zapłata	1 698,25
Przejęte aktywa netto	504,85
Wartość firmy	1 193,40

W I półroczu 2021 roku Grupa Kapitałowa nabyła także udziały w 22 spółkach celowych, których działalność związana jest z budową farm fotowoltaicznych. Nabycia te zostały rozliczone jako nabycie aktywów, a cena alokowana w pozycji rzeczowe aktywa trwałe (środki trwałe w budowie).

Nabycie aktywów

Przekazana zapłata	17 628,65
Przejęte aktywa netto	3 249,70
Wartość ujęta w rzeczowych aktywach trwałych	14 378,96

Udziały niekontrolujące

Udziały niekontrolujące istotne z punktu widzenia Grupy dotyczą spółki zależnej Columbus Elite S.A. Poniżej przedstawiono skrócone informacje finansowe dotyczące tej jednostki.

Columbus Elite S.A.	30.06.2021
Aktywa razem	31 299,12
Aktywa netto	23 785,85
	01.01-30.06.2021
Przychody ze sprzedaży	44 739,97
Zysk(strata) netto	11 264,35
Łączne udziały niekontrolujące	11 892,92

6.4. Pozostałe aktywa finansowe i udzielone pożyczki

Udzielone pożyczki – są to przede wszystkim pożyczki udzielone przez Columbus Energy Finanse Sp. z o.o. klientom produktu „Abonament na Słońce”. Wartość godziwa udzielonych pożyczek nie różni się istotnie od ich wartości księgowej. Wartość udzielonych pożyczek klientom w ramach „Abonamentu na Słońce” na dzień 30 czerwca 2021 r. wynosi 11 019,35 tys. zł (w 2020 r. – 11 334,74 tys. zł).

Pozostałe aktywa finansowe i udzielone pożyczki	30.06.2021	31.12.2020
Udziały i akcje dostępne do sprzedaży	0,00	0,00
Udzielone pożyczki	35 726,07	21 448,53
odpis aktualizujący	-386,55	-863,17
Gwarancja bankowa	74,80	74,80
Należności z tytułu zbytych udziałów i akcji	0,00	0,00
RAZEM	35 414,32	20 660,16
w tym krótkoterminowe	8 251,42	6 082,09



6.5. Zapasy

W trakcie 2020 r. Grupa zmieniła strategię w stosunku do farm fotowoltaicznych i zaczęła traktować je jako własną produkcję prądu, w konsekwencji są one prezentowane jako rzeczowe aktywa trwałe.

Zapasy	30.06.2021	31.12.2020
Materiały	55 145,95	56 977,06
w tym materiały u klienta	4 688,95	6 675,31
Towary	2 958,06	0,00
Towary w drodze	4 065,14	22 141,37
RAZEM	62 169,15	79 118,42

6.6. Należności

	30.06.2021	31.12.2020
Należności handlowe brutto	25 224,91	17 441,63
Odpis aktualizujący	-1 334,14	-1 026,44
Należności handlowe netto	23 890,76	16 415,19
Czynne rozliczenia międzyokresowe	6 618,11	3 537,87
Aktywa kontraktowe wynikające z etapu I realizacji	9 547,08	6 491,57
Należności z tytułu podatku VAT	25 809,72	20 697,57
Kaucje, wadia	15 763,56	5 745,91
Należności z tytułu PCC	0,00	0,00
Zaliczki na dostawy i usługi	15 191,52	9 883,35
Pozostałe należności	12 191,43	10 962,52
NALEŻNOŚCI HANDLOWE ORAZ POZOSTAŁE NALEŻNOŚCI RAZEM	109 012,18	73 733,97

Należności z tytułu dostaw i usług nie są oprocentowane i mają zazwyczaj termin płatności do 14 dni.

	Nieprzeterminowane			Przeterminowane		Razem
	do 1 miesiąca	od 1 do 3 miesięcy	od 4 do 6 miesięcy	powyżej 6 miesięcy		
Należności handlowe brutto	9 282,81	6 426,95	4 900,30	1 737,14	2 877,70	25 224,91
Odpis aktualizujący	-106,89	-97,66	-284,42	-257,69	-587,48	-1 334,14
NALEŻNOŚCI HANDLOWE RAZEM	9 175,92	6 329,29	4 615,88	1 479,45	2 290,22	23 890,76

Powyższa tabela przedstawia przeterminowanie płatności w oparciu o daty wynikające z wystawionych faktur, jednak terminy płatności przesuwane są o czas potrzebny do podłączenia instalacji do sieci energetycznej lub uzyskanie finansowania zewnętrznego przez klientów Grupy. Nie są to należności zagrożone.



6.7. Środki pieniężne

	30.06.2021	31.12.2020
Środki pieniężne w banku i w kasie	78 190,50	131 603,80
w tym środki o ograniczonym zakresie dysponowania	37 060,39	1 836,26
RAZEM	78 190,50	131 603,80

PLN

Środki pieniężne w banku i w kasie	77 727,04	129 862,79
w tym środki o ograniczonym zakresie dysponowania	37 060,39	1 836,26
Krótkoterminowe depozyty bankowe	0,00	930,78
RAZEM PLN	77 727,04	130 793,58

EUR

Środki pieniężne w banku i w kasie	463,47	769,26
Krótkoterminowe depozyty bankowe	0,00	0,00
RAZEM EUR	463,47	769,26

USD

Środki pieniężne w banku i w kasie	0,00	40,96
Krótkoterminowe depozyty bankowe	0,00	0,00
RAZEM USD	0,00	40,96

W rachunku przepływów pieniężnych pozostałe przepływy dotyczące działalności operacyjnej w kwocie 10 569,70 tys. zł obejmują 12 524,08 tys. zł aktywa netto Columbus Elite na moment objęcia kontroli, kwota – 1 358,38 tys. zł., podatek odroczonej ujęty przez kapitał, kwota – 569,00 tys. zł rozliczenia programu motywacyjnego i opcji konwersji ujęte w kapitale.

6.8. Kapitał własny

Na dzień 30 czerwca 2021 r. kapitał zakładowy wynosił 112 027 198,50 zł i był podzielony na 59 273 650 akcji o wartości nominalnej 1,89 zł każda.

W lutym 2021 r. Spółka dokonała podwyższenia kapitału zakładowego Spółki w drodze emisji 9 500 000 sztuk nowych akcji serii E. Emisja ta związana była z realizacją Programu Managerskiego, o którym Zarząd informował raportami bieżącymi ESPI nr 17/2021 z dnia 10 lutego 2021 r. (w którym Zarząd poinformował o podjęciu uchwały o podwyższeniu kapitału zakładowego w drodze kapitału docelowego poprzez emisję akcji serii E) oraz ESPI nr 60/2021 z dnia 11 maja 2021 r. (w sprawie dookreślenia wysokości kapitału zakładowego w wyniku emisji akcji serii E), raportu ESPI nr 5/2021 z dnia 8 stycznia 2021 r. (w którym Zarząd poinformował m.in. o działaniach, które Columbus zamierza podjąć w celu realizacji Programu Managerskiego), a także raportu ESPI nr 20/2021 z dn. 10 lutego 2021 r. (w którym Zarząd poinformował o realizacji Programu Managerskiego, w tym przyjęcia regulaminu, zawarcia umów uczestnictwa w Programie Managerskim i umów objęcia akcji serii E) oraz EBI nr 16/2021 z dnia 24 maja 2021 r. (w którym Zarząd poinformował o wynikach oferty oraz podsumowaniu subskrypcji). Podwyższenie kapitału zakładowego w drodze emisji akcji serii E zostało zarejestrowane w rejestrze przedsiębiorców Krajowego Rejestru Sądowego w dniu 13 lipca 2021 r.



Na dzień publikacji raportu, kapitał zakładowy wynosi 129 982 198,50 zł i dzieli się na 68 773 650 akcji o wartości nominalnej 1,89 zł każda.

Akcjonariat Jednostki dominującej został opisany w informacjach ogólnych – pozycja 1.11.

Dywidendy wypłacone i zaproponowane do wypłaty

W latach ubiegłych ani Jednostka dominująca, ani spółki zależne Grupy nie wypłacały dywidendy. Również w okresie od 1 stycznia 2021 r. do 30 czerwca 2021 r. ani Jednostka dominująca, ani spółki zależne Grupy nie wypłacały dywidendy ani zaliczek na poczet przyszłych dywidend.

6.9. Kredyty i pożyczki

	30.06.2021	31.12.2020
DŁUGOTERMINOWE:	128 469,59	109 260,01
Kredyty bankowe	0,00	0,00
Pożyczki	128 469,59	109 260,01
KRÓTKOTERMINOWE:	154 433,18	166 955,95
Kredyty bankowe	65 181,61	56 962,54
Pożyczki	89 251,57	109 993,40
	282 902,77	276 215,96

	30.06.2021	31.12.2020
STAN NA POCZĄTEK OKRESU	276 215,96	28 318,61
Zmiana stanu kredytów i pożyczek:		
– zaciągnięcie	60 758,82	184 401,56
– spłata	-62 641,46	-61 998,42
– przejęcie długu	4 099,27	125 931,40
– naliczone odsetki	3 578,12	2 396,81
– spłacone odsetki	-4 970,02	-1 660,18
– wycena elementu kapitałowego	5 863,31	-1 173,82
– koszty obsługi	-1,23	0,00
STAN NA KONIEC OKRESU	282 902,77	276 215,96

W dniu 20 maja 2021 r. Jednostka dominująca zawarła z Bankiem Ochrony Środowiska S.A. aneks do umowy linii gwarancyjnej zawartej uprzednio w dniu 29.12.2020 r. z przeznaczeniem na zabezpieczenie podstawowej działalności spółki. Na podstawie Aneksu zmniejszona została kwota linii gwarancyjnej z 4 mln zł do 1 mln zł, a w ślad za tą zmianą dokonane zostały zmiany w odpowiednich zapisach dokumentacji związanej z zabezpieczeniami tej linii gwarancyjnej. Pozostałe zapisy nie uległy zmianie. Na dzień 30 czerwca 2021 r. limit wykorzystany był w kwocie 939 000 zł.



6.10. Zobowiązania z tytułu emisji dłużnych papierów wartościowych

W okresie od 1 stycznia 2021 r. do 30 czerwca 2021 r. spółki Grupy Kapitałowej nie wyemitowały nowych dłużnych papierów wartościowych. Pozycja „zobowiązania z tytułu emisji dłużnych papierów wartościowych” dotyczy obligacji serii A emitowanych przez spółkę zależną New Energy Investment Sp. z o.o. o łącznej wartości nominalnej 75 000 000 zł, z terminem wykupu w okresie 15 lat od daty emisji. Oprocentowanie obligacji to 2,8% w skali roku + WIBOR 6M. Obligacje te zostały wyemitowane na podstawie uchwały Zarządu New Energy Investment Sp. z o.o. z dnia 26 listopada 2020 r., a ich przydział został dokonany 1 grudnia 2020 r.

Poza wskazaną powyżej, na dzień sprawozdawczy żadna ze spółek Grupy nie posiadała zobowiązań z tytułu dłużnych instrumentów finansowych.

	30.06.2021	31.12.2020
OBLIGACJE NEI:	74 100,00	75 000,00
Seria A	74 100,00	75 000,00
ODSETKI OD OBLIGACJI:	179,43	188,01
Seria A	179,43	188,01
KOSZTY OBSŁUGI	-705,67	-730,00
Seria A	-705,67	-730,00
RAZEM	73 573,76	74 458,01

	30.06.2021	31.12.2020
OBLIGACJE COLUMBUS:	0,00	7 565,06
Seria E	0,00	7 555,06
ODSETKI OD OBLIGACJI:	0,00	397,11
Seria E	0,00	397,11
RAZEM	0,00	7 962,17

6.11. Zobowiązania handlowe i pozostałe zobowiązania

Przychody przyszłych okresów dotyczą zaliczek lub zadatków otrzymanych od klientów na poczet wykonania montażu instalacji fotowoltaicznych.

	30.06.2021	31.12.2020
Zobowiązania handlowe	47 433,87	63 928,66
Zaliczki od kontrahentów	25 418,81	29 618,35
Pozostałe zobowiązania niefinansowe, w tym:	11 332,10	13 075,87
– ZUS i podatki	8 913,98	9 831,24
– pozostałe zobowiązania	2 418,12	3 244,63
– sprawy sądowe	0,00	0,00
Pozostałe zobowiązania finansowe, w tym:	10 985,78	8 492,57
– niezafakturowane wykonane świadczenia na rzecz Spółki	0,00	0,00
RAZEM ZOBOWIĄZANIA HANDLOWE I POZOSTAŁE ZOBOWIĄZANIA	95 170,55	115 115,45



7. Noty objaśniające do instrumentów finansowych

W okresie objętym niniejszym sprawozdaniem nie wystąpiły zmiany klasyfikacji aktywów finansowych w stosunku do ich klasyfikacji na dzień 31 grudnia 2020 r.

Aktywa finansowe:

Kategorie instrumentów finansowych				
wg MSSF 9				
Klasy instrumentów finansowych	Aktywa finansowe wycenianie w wartości godziwej przez wynik finansowy	Aktywa finansowe wycenianie w wartości godziwej przez inne całkowite dochody	Aktywa finansowe wycenianie według zamortyzowanego kosztu	Razem
NA DZIEŃ 30 CZERWCA 2021				
Zabezpieczenie gwarancji	0,00	0,00	74,80	74,80
Należności handlowe	0,00	0,00	23 890,76	23 890,76
Środki pieniężne i ich ekwiwalenty	0,00	0,00	78 190,50	78 190,50
Udzielone pożyczki	0,00	0,00	35 339,52	35 339,52
RAZEM	0,00	0,00	137 495,59	137 495,59

Kategorie instrumentów finansowych				
wg MSSF 9				
Klasy instrumentów finansowych	Aktywa finansowe wycenianie w wartości godziwej przez wynik finansowy	Aktywa finansowe wycenianie w wartości godziwej przez inne całkowite dochody	Aktywa finansowe wycenianie według zamortyzowanego kosztu	Razem
NA DZIEŃ 31 GRUDNIA 2020				
Zabezpieczenie gwarancji	0,00	0,00	74,80	74,80
Należności handlowe	0,00	0,00	16 415,19	16 415,19
Środki pieniężne i ich ekwiwalenty	0,00	0,00	131 603,80	131 603,80
Udzielone pożyczki	0,00	0,00	20 585,36	20 585,36
RAZEM	0,00	0,00	168 679,16	168 679,16

Zobowiązania finansowe:

Klasy instrumentów finansowych	Zobowiązania finansowe wyceniane wg zamortyzowanego kosztu	Razem
NA DZIEŃ 30 CZERWCA 2021		
Kredyty i pożyczki	287 335,16	287 335,16
Zobowiązania handlowe oraz pozostałe zobowiązania o charakterze finansowym	47 101,88	47 101,88
Zobowiązania z tytułu emisji dłużnych papierów wartościowych	73 573,76	73 573,76
Zobowiązania z tytułu leasingu	58 250,51	58 250,51
RAZEM	466 261,31	466 261,31



Klasy instrumentów finansowych	Zobowiązania finansowe wyceniane wg zamortyzowanego kosztu	Razem
NA DZIEŃ 31 GRUDNIA 2020		
Kredyty i pożyczki	185 546,52	185 546,52
Zobowiązania handlowe oraz pozostałe zobowiązania o charakterze finansowym	62 541,70	62 541,70
Zobowiązania z tytułu emisji dłużnych papierów wartościowych	82 420,18	82 420,18
Zobowiązania z tytułu leasingu	47 760,92	47 760,92
RAZEM	378 269,33	378 269,33

8. Pozostałe noty

8.1. Istotne czynniki ryzyka i zagrożeń

CZNNIKI RYZYKA FINANSOWEGO

Działalność prowadzona przez Grupę naraża ją na następujące ryzyka finansowe: ryzyko płynności (ryzyko pozyskania finansowania i finansowania klientów, ryzyko spłaty zobowiązań), ryzyko kredytowe, ryzyko zmian stopy procentowej i ryzyko walutowe.

Ryzyko płynności

W ramach prowadzonej działalności Grupa korzysta z kapitału obcego, głównie obligacji i kredytów bankowych. Dodatkowo Grupa posiłkuje się pożyczkami, najczęściej od pomiotów powiązanych, co związane jest głównie z potrzebą zapewnienia płynności lub nagłym wzrostem zapotrzebowania na kapitał obrotowy w sytuacji np. możliwości zakupu dużej partii materiałów w okazyjnych cenach. Zarządzenie ryzykiem obejmuje głównie zaciąganie tego typu pożyczek w charakterze wyłącznie pożyczek celowych, dla których zapewniono źródło spłaty, ale niedopasowane w czasie (np. zawarta już, ale jeszcze niezrealizowana umowa).

Zobowiązanie finansowe	do 3 m-cy	do 6 m-cy	do 12 m-cy	do 2 lat	Powyżej 2 lat
Kredyty i pożyczki	147 355,00	5 210,17	2 927,69	131 679,20	163,09
Zobowiązania z tytułu leasingu	1 924,28	1 880,28	8 810,34	8 190,32	37 445,28
Obligacje	-	2 129,43	-	3 825,00	68 325,00
Zobowiązania handlowe	46 893,62	205,81	2,08	0,37	-
RAZEM	196 172,92	9 425,68	11 740,11	143 694,90	105 933,37

Proces zarządzania ryzykiem utraty płynności w Grupie zakłada między innymi efektywne monitorowanie i raportowanie pozycji płynnościowej. Podejmowane są wyprzedzająco różnego rodzaju działania prewencyjne (zaciąganie pożyczek, przesuwanie wydatków kosztowych) w sytuacji zagrożenia utraty płynności lub w celu utrzymywania odpowiedniego poziomu gotówki.



Ryzyko kredytowe

Ryzyko kredytowe obejmuje:

- udzielone pożyczki,
- należności handlowe,
- środki pieniężne i lokaty bankowe.

Ryzyko niewywiązywania się klientów z zaciągniętych pożyczek wobec Columbus Energy Finanse Sp. z o.o. tj. w konsekwencji ryzyko braku pełnej spłaty pożyczek udzielonych przez Columbus Energy S.A. do Columbus Energy Finanse Sp. z o.o. Columbus Energy Finanse Sp. z o.o. zaciągnęła pożyczki w Spółce, aby móc udzielać pożyczek klientom korzystającym w produkcie Abonament na Słońce. Istnieje ryzyko, że klienci, którzy skorzystali z udzielanego przez CEF finansowania nabycia instalacji mogą nienależycie wywiązywać się z zobowiązań. Zdarzenie takie w przyszłości miałyby negatywny wpływ na płynność Grupy, ponieważ spłata zobowiązań przez CEF wobec Jednostki dominującej jest ściśle powiązana i zależna od spłaty zobowiązań klientów z tytułu „Abonamentu na Słońce” wobec Columbus Energy Finanse Sp. z o.o. Zarządzanie ryzykiem obejmuje: szczegółowy scoring zdolności kredytowej klienta przed udzieleniem finansowania, zabezpieczenie w formie umowy przewłaszczenia na instalacji oraz bieżące monitorowanie spłat.

Ryzyko spłaty należności handlowych

W segmencie klientów indywidualnych należności obejmują należności wymagane bezpośrednio od klientów oraz należności, które spłacane są za pośrednictwem spółki Columbus Energy Finanse Sp. z o.o. (w sprzedaży abonamentowej). W obu przypadkach ryzyko braku spłaty jest bardzo niskie. Należności od klientów nie korzystających z abonamentu mają charakter sporadyczny, dlatego że Grupa wymaga przedpłaty przed montażem. W przypadku klientów dużych, z segmentu klienci instytucjonalni, Grupa wymaga przedpłaty całości za określone etapy prac lub zapłaty zaliczki.

Ryzyko lokowania środków pieniężnych

Ryzyko kredytowe dotyczące środków pieniężnych i ich ekwiwalentów jest ograniczone, ponieważ Grupa lokuje swoje środki pieniężne w bankach wyłącznie o ugruntowanej pozycji rynkowej.

Bank	Rating	Agencja ratingowa
PKO BP S.A.	Short-term deposits rating P-1	Moody's

Ryzyko zmiany stopy procentowej

Na dzień 30 czerwca 2021 r. Grupa korzystała z kredytów bankowych:

1. Jednostka dominująca:
 - kredyt odnawialny w rachunku bieżącym (BOŚ BANK S.A.), saldo na dzień 30.06.2021 r. – 41 176,30 tys. zł,
 - multilinia (SANTANDER BANK POLSKA S.A.), saldo na dzień 30.06.2021 r. – 17 008,21 tys. zł,
 - linia faktoringowa (SANTANDER FAKTORING Sp. z o.o.), saldo na dzień 30.06.2021 r. – 4 742,63 zł.



2. Jednostki zależne:

- a. ES Nisko Sp. z o.o.
 - kredyt obrotowy w rachunku (BOŚ Bank S.A.), saldo na dzień 30.06..2021 r. – 425,28 tys. zł,
- b. ES Sigiełki Sp. z o.o.
 - kredyt obrotowy w rachunku (BOŚ Bank S.A.), saldo na dzień 30.06.2021 r. – 425,28 tys. zł,
- c. Elektrownia PVPL 113 Sp. z o.o.
 - kredyt obrotowy w rachunku (BOŚ Bank S.A.), saldo na dzień 30.06.2021 r. – 451,08 tys. zł,
- d. Elektrownia PVPL 173 Sp. z o.o.
 - kredyt obrotowy w rachunku (BOŚ Bank S.A.), saldo na dzień 30.06.2021 r. – 457,93 tys. zł,
- e. Elektrownia PVPL 174 Sp. z o.o.
 - kredyt obrotowy w rachunku (BOŚ Bank S.A.), saldo na dzień 30.06.2021 r. – 457,93 tys. zł,
- f. Elektrownia PVPL 221 Sp. z o.o.
 - kredyt obrotowy w rachunku (BOŚ Bank S.A.), saldo na dzień 30.06.2021 r. – 457,45 tys. zł,
- g. Elektrownia PVPL 388 Sp. z o.o.
 - kredyt obrotowy w rachunku (BOŚ Bank S.A.), saldo na dzień 30.06.2021 r. – 457,45 tys. zł,
- h. Elektrownia PVPL 421 Sp. z o.o.
 - kredyt obrotowy w rachunku (BOŚ Bank S.A.), saldo na dzień 30.06.2021 r. – 457,93 tys. zł.

Kredyty o wartości bilansowej 66 517,49 tys. zł są oprocentowane o zmienną stopę procentową opartą o WIBOR 1M plus marża.

Ponadto obligacje o wartości 74 100 tys. zł są oprocentowane zmienną stopą opartą o WIBOR 6M.

Jeżeli oprocentowanie WIBOR kredytów wzrosłoby o 0,1% to Grupa poniosłaby z tego tytułu 140,62 tys. zł dodatkowych kosztów odsetek. Istnieje zatem ryzyko, iż wzrost stóp procentowych będzie miał negatywny wpływ na działalność operacyjną Grupy, z jednej strony podnosząc koszty jego funkcjonowania, z drugiej obniżając wysokość osiągniętych przez niego wyników finansowych. Grupa ogranicza niniejsze ryzyko poprzez bieżący monitoring sytuacji na rynku pieniężnym. Pozostałe zadłużenie z tytułu zaciągniętych pożyczek oraz wyemitowanych przez Jednostkę dominującą obligacji jest oprocentowane w oparciu o stałe stopy procentowe. W związku z powyższym Grupa nie ponosi ryzyka stopy procentowej z tego tytułu.

Ryzyko walutowe

Ryzyko walutowe związane jest w Grupie jedynie z zakupami komponentów do instalacji fotowoltaicznych. Na dzień sporządzenia sprawozdania Grupa posiadała zobowiązania w walucie obcej w wysokości 2 598,39 tys. EUR. Ceny zakupu sprzętu uzależnione są w 70% od kursu euro. Spółka nie może wykluczyć ryzyka nastąpienia znacznego, w tym nagłego wzrostu euro i innych kursów walut obcych. Spółka wskazuje, że takie zmiany byłyby równoważone wzrostem cen sprzedawanych instalacji, co mogłoby się przełożyć na spadek wolumenu sprzedaży oraz jej rentowności. Równocześnie nagłe skoki kursów euro i innych walut w krajach, z którymi Polska prowadzi większą



wymianę gospodarczą, w ocenie Grupy skutkowałyby wzrostem inflacji na rynku krajowym, co dodatkowo zmieniałoby warunki zawierania nowych i obsługi dotychczasowych kontraktów. Jedną z konsekwencji realizacji strategii rozwoju Grupy będzie zwiększona ekspozycja na ryzyko walutowe. Grupa w przyszłości będzie sukcesywnie wdrażać instrumenty zabezpieczające przed tym ryzykiem.

CZYNNIKI RYZYKA KAPITAŁOWEGO

Głównym celem zarządzania ryzykiem kapitałowym Grupy jest zapewnienie jej rozwoju. Kluczowym elementem jest utrzymanie właściwego poziomu i struktury kapitałowej do realizacji inwestycji w projekty budowy elektrowni fotowoltaicznych, które stanowią o wzroście i rozwoju Grupy.

Grupa na bieżąco monitoruje prognozy poprzez porównanie kluczowych parametrów finansowo-operacyjnych oraz inwestycyjnych z aktualnego wykonania do założeń prognostycznych.

Grupa Kapitałowa, stosując zróżnicowane instrumentarium finansowania zewnętrznego, elastycznie reaguje na zmieniające się finansowe uwarunkowania działalności Grupy i otoczenia rynkowego. Istnieje jednak ryzyko, że działania te nie będą wystarczająco skuteczne, tj. w szczególności, że opisana powyżej współpraca z partnerami finansowymi nie zostanie przedłużona, a Grupa Kapitałowa nie nawiąże współpracy z innymi partnerami, wskutek czego nie uzyska lub nie utrzyma oczekiwanego poziomu finansowania. Niedostateczny poziom finansowania może spowodować brak odpowiedniego tempa realizacji projektów elektrowni fotowoltaicznych, a tym samym spadek dynamiki przychodów i rentowności.

8.2. Pozycje warunkowe

Udzielenie wsparcia finansowego „letter of comfort”

Spółka udzieliła oświadczenia o możliwości udzielenia wsparcia finansowego „letter of comfort” dla spółki zależnej Columbus Energy Finanse Sp. z o.o. bezterminowo.

Udzielone Gwarancje, poręczenia, zastawy

Na dzień 30 czerwca 2021 r. wartość ustanowionych zastawów wynosi:

- na materiałach w magazynie 23 000 tys. zł,
- na udziałach spółek Columbus JV1 Sp. z o.o., Eko Energia II Sp. z o.o. oraz Eko Energia Fotowoltaika Domaniew Sp. z o.o. 79 502,43 tys. zł,
- wierzytelnościach z tytułu usług świadczonych w ramach Abonamentu na Słońce 14 000 tys. zł,
- wierzytelności pieniężne 15 000 tys. zł.

Na dzień 30 czerwca 2021 r. udziały w spółkach Basketu A (tj. SPower Kołaczyce Sp. z o.o. SPower Polanów Sp. z o.o. SPower Lubień Dolny 2 Sp. z o.o., SPower Osinki Sp. z o.o. - SPower Sudol Sp. z o.o.) i B (tj. SPower Klimki Sp. z o.o., SPower Trękusek Sp. z o.o., SPower Nekla Sp. z o.o., SPower KZDK5 Sp. z o.o., SPower KRRO 8 Sp. z o.o., SPower Konopczyn Sp. z o.o., SPower Januszkowice Sp. z o.o, SPower Jabłoń Sp. z o.o.) są przedmiotem zastawu rejestrowego, który zabezpiecza roszczenia funduszu NOUVELLES ENERGIES II COMPARTIMENT 1 („Fundusz”) z tytułu finansowania udzielonego na potrzeby budowy instalacji w ramach spółek Basketu A i B. Roszczenie Funduszu zostanie spłacone ze środków pochodzących z emisji obligacji, co spowoduje natychmiastowe wygaśnięcie zastawu rejestrowego ustanowionego na rzecz Funduszu na udziałach w spółkach Basketu A i B.



W dniu 1 lipca 2021 r. Columbus udzielił promesy do udzielenia pożyczki pieniężnej w kwocie 9 569 000,00 zł na sfinansowanie przez kontrahenta Columbus projektu złożonego w ramach poddziałania 1.1.1 Wspieranie inwestycji dotyczących wytwarzania energii z odnawialnych źródeł wraz z podłączeniem tych źródeł do sieci dystrybucyjnej/przesyłowej Programu Operacyjnego Infrastruktura i Środowisko 2014-2020. polegającego na budowie farmy fotowoltaicznej o mocy 20 MW. Pożyczka zostanie udzielona pod warunkiem przyznania środków dotacyjnych dla Projektu w ramach konkursu POIS.01.01.01-IW.03-00-007/21. Zarząd Columbus wskazuje, iż wystawienie promesy udzielenia pożyczki związane jest z realizacją zapisów umowy współpracy w zakresie rozwijania projektów instalacji fotowoltaicznych o łącznej mocy około 2800 MW, o której Columbus informował w drodze raportu ESPI nr 52/2021 z dn. 11 kwietnia 2021 r.

Sprawy Sądowe

Spółka jest stroną pozwaną w postępowaniach sądowych, w których potencjalna łączna kwota roszczeń osób trzecich wynosi 161 tys. zł., kwota została objęta rezerwami wykazanymi w bilansie na dzień 30 czerwca 2021 r.

8.3. Transakcje z podmiotami powiązаныmi

Transakcje z podmiotami powiązаныmi zawierane były na warunkach odpowiadających warunkom rynkowym.

Sprzedaż usług do podmiotów powiązanych i zakup usług od podmiotów powiązanych

	Sprzedaż usług		Zakup usług	
	Okres zakończony 30.06.2021	Okres zakończony 31.12.2020	Okres zakończony 30.06.2021	Okres zakończony 31.12.2020
JEDNOSTKI STOWARZYSZONE I WSPÓLNE PRZEDSIĘWZIĘCIA				
Nexity Global S.A.	162,95	40,80	11,72	0,00
Nexity Sp. z o.o.	19,53	14,52	0,00	0,00
Nexity V2X Sp. z o.o.	8,30	0,00	0,00	0,00
Saule S.A.	11,31	0,00	435,00	40,00

	Sprzedaż usług		Zakup usług	
	Okres zakończony 30.06.2021	Okres zakończony 31.12.2020	Okres zakończony 30.06.2021	Okres zakończony 31.12.2020
POZOSTAŁE JEDNOSTKI POWIĄZANE				
Gemstone S.A.	7,05	0,00	2,00	28,00
Gemstone Alternatywna Spółka Inwestycyjna S.A.	6,26	0,20	0,00	0,00
Inven Group Sp. z o.o.	27,00	40,50	60,00	111,72
Nałęcz Sp. z o.o.	5,38	0,00	0,00	1,25
Module Technologies S.A.	0,00	0,00	0,00	15,00
Fundacja Ślad Węglowy	0,60	5,20	0,00	0,00
JR Holding S.A.	0,00	4,07	0,00	0,00
Moniuszki 7 Sp. z o.o.	0,00	3,02	0,00	0,00
Green Garden Sp. z o.o.	7,00	0,00	0,00	0,00



Należności i zobowiązania – podmioty powiązane

	Należności od podmiotów powiązanych		Zobowiązania na rzecz podmiotów powiązanych	
	Okres zakończony 30.06.2021	Okres zakończony 31.12.2020	Okres zakończony 30.06.2021	Okres zakończony 31.12.2020
JEDNOSTKI STOWARZYSZONE I WSPÓLNE PRZEDSIĘWZIĘCIA				
Smile Energy S.A.	3,06	3,06	0,00	0,00
Nexity Global S.A. (dawniej Everest Investments S.A.)	128,42	8,36	0,00	0,00
Saule S.A.	0,00	0,00	92,25	0,00
Nexity Sp. z o.o	4,35	3,92	0,00	0,00
Nexity V2X Sp. z o.o.	11,56	0,00	0,00	0,00

	Należności od podmiotów powiązanych		Zobowiązania na rzecz podmiotów powiązanych	
	Okres zakończony 30.06.2021	Okres zakończony 31.12.2020	Okres zakończony 30.06.2021	Okres zakończony 31.12.2020
POZOSTAŁE JEDNOSTKI POWIĄZANE				
Fundacja Ślad Węglowy	0,25	0,00	0,00	0,00
Gemstone Alternatywna Spółka Inwestycyjna S.A.	1,49	0,24	0,00	2,43
Inven Group Sp. z o.o.	5,54	0,00	12,30	4,53
Gemstone S.A.	2,01	0,00	0,00	0,00
Nałęcz Sp. z o.o.	3,28	0,00	1,23	0,00
Green Garden Sp. z o.o.	1,23	0,00	0,00	0,00

Pożyczki otrzymane od podmiotów powiązanych

	Okres zakończony 30.06.2021	Okres zakończony 31.12.2020
Znaczący inwestor:		
Pożyczka od Gemstone S.A.	0,00	10 107,11
Pożyczka od January Ciszewski	0,00	7 588,12
Pożyczka od Iwona Ciszewska-Kura	0,00	283,36
Rada Nadzorcza:		
Pożyczka od Marek Sobieski	6 417,90	10 011,94
Pożyczka od Jerzy Ogłószka	0,00	4 570,23
Pożyczka od Piotr Kurczewski	0,00	12 134,22
Pożyczka od Medisantus Sp. z o.o.	8 532,21	8 306,08
Pożyczka od Dialcom S.A.	128 306,85	80 000,00
Zarząd:		
Pożyczka od Polsyntes Sp. z o.o.	0,00	1 405,05
Pozostali:		
Pożyczka od Saule S.A.	8 135,89	0,00



Pożyczki udzielone do podmiotów powiązanych

	Okres zakończony 30.06.2021	Okres zakończony 31.12.2020
Jednostki stowarzyszone i wspólne przedsięwzięcia		
Nexity Global S.A. (dawniej Everest Investments S.A.)	880,50	0,00

Obligacje wyemitowane dla podmiotów powiązanych

	Okres zakończony 30.06.2021	Okres zakończony 31.12.2020
Gemstone S.A.	0,00	1 010,62
Janusz Sterna	0,00	505,31
Marek Sobieski i Małgorzata Lal-Sobieska	0,00	1 010,62
Piotr Kurczewski	0,00	3 890,93

8.4. Inne informacje, które są istotne dla oceny sytuacji Grupy Kapitałowej

Wpływ pandemii COVID-19 na działalność Grupy Kapitałowej

Zgodnie z rekomendacjami ESMA oraz Komitetu Standardów Rachunkowości i w związku z pojawieniem się przesłanki w postaci wybuchu pandemii oraz niepewności, jakie ona wygenerowała, na dzień 30 czerwca 2021 r. Grupa zweryfikowała dokonane osądy i oszacowania oraz inne założenia stosowanych zasad rachunkowości.

W szczególności, uwzględniając istniejące i przewidywane skutki pandemii na działalność Grupy, rozważono następujące kwestie:

- przeanalizowano kluczowe założenia przeprowadzonych testów pod kątem utraty wartości inwestycji w spółki zależne. Nie zidentyfikowano konieczności ujęcia odpisów z tytułu utraty ich wartości na dzień 30 czerwca 2021 r.;
- nie stwierdzono potrzeby zmiany szacunków dotyczących okresów ekonomicznej użyteczności i stawek amortyzacyjnych rzeczowych aktywów trwałych i wartości niematerialnych;
- nie dokonano zmiany osądów stosowanych do wyceny zobowiązań z tytułu leasingu. Grupa uznała, że okres leasingu przyjęty do wyceny zobowiązania leasingowego z tytułu umów najmu na czas nieokreślony właściwie odzwierciedla najbardziej prawdopodobny okres leasingu, uwzględniając przy tym wszystkie fakty i okoliczności związane z wybuchem pandemii. Ponadto, do 30 czerwca 2021 r. Grupa nie otrzymała ani nie udzieliła ulg czynszowych, ani nie zmieniła istotnie zakresu zawieranych umów leasingowych;
- rozważono wpływ przesłanek wywołanych pandemią na rachunkowość instrumentów finansowych zgodnie z MSSF 9. W ocenie Grupy, dotychczasowa klasyfikacja aktywów finansowych oraz ocena modelu biznesowego utrzymywania aktywów finansowych jest prawidłowa i nie wystąpiły przesłanki zmiany sposobu ich ujmowania;
- przeprowadzono analizę ściągalności należności handlowych od klientów oraz dokonano aktualizacji założeń wyceny oczekiwanych strat kredytowych związanych z należnościami handlowymi. Na dzień 30 czerwca 2021 r. nie zidentyfikowano żadnego istotnego negatywnego wpływu spowolnienia gospodarczego na regulowanie zobowiązań przez kontrahentów Grupy.



Grupa podjęła szereg działań mających na celu minimalizację ryzyka związanego z sytuacją wywołaną przez epidemię COVID-19, z których najistotniejsze to wynegocjowanie wydłużenia terminu płatności za dostawy kluczowych komponentów i umożliwienie pracy zdalnej większości pracowników. W trosce o bezpieczeństwo klientów i pracowników zorganizowano dostawy środków ochrony osobistej i testów identyfikujących obecność przeciwciał we krwi dla pracowników pracujących w terenie.

Precyzyjne określenie wpływu epidemii na wyniki osiągnięte przez Grupę w dłuższym okresie jest trudne do oszacowania. Przedłużający się okres ograniczeń ukierunkowanych na wygaszanie epidemii może negatywnie wpłynąć na dochody osiągnięte przez klientów Grupy, co skutkowałoby obniżeniem ich zdolności kredytowej i w konsekwencji zmniejszeniem popytu. Z drugiej strony wybuch epidemii przyspieszył decyzję Rady Polityki Pieniężnej o obniżeniu stóp procentowych, co przyczyniło się do obniżenia kosztów kredytu.

Na dzień publikacji raportu nie występują przesłanki wskazujące na zagrożenie kontynuacji działalności Grupy. Zarząd na bieżąco analizuje ryzyka związane z rozwojem pandemii i jest przygotowany do podjęcia wszelkich działań niezbędnych do dostosowania się do zmieniających się warunków.



Śródroczne skrócone jednostkowe sprawozdanie finansowe

Śródroczne skrócone jednostkowe sprawozdanie z całkowitych dochodów

	01.01-30.06.2021	01.04-30.06.2021	01.01-30.06.2020	01.04-30.06.2020
Działalność kontynuowana				
Przychody ze sprzedaży	341 881,89	170 712,04	256 280,20	130 730,62
Pozostałe przychody	5 338,60	1 541,13	2 578,42	2 158,98
Razem przychody z działalności operacyjnej	347 220,49	172 253,17	258 858,62	132 889,60
Amortyzacja	-3 833,39	-1 676,13	-1 505,09	-813,86
Zużycie surowców i materiałów	-155 221,97	-75 206,15	-143 064,47	-88 876,56
Usługi obce	-131 007,27	-70 664,09	-55 598,39	-11 359,27
Koszty świadczeń pracowniczych	-31 293,30	-18 451,03	-5 847,62	-2 735,03
Podatki i opłaty	-1 345,17	-531,88	-171,15	-79,15
Pozostałe koszty rodzajowe	-5 100,47	-2 620,91	-2 832,23	-1 524,11
Wartość sprzedanych towarów i materiałów	-4 402,91	-3 290,19	-10 549,05	-7 372,20
Pozostałe koszty	-2 139,21	-1 072,82	-1 218,58	-840,91
Zysk (strata) na działalności operacyjnej	12 876,80	-1 260,03	38 072,04	19 288,51
Zysk ze zbycia udziałów	0,00	0,00	0,00	0,00
Koszty finansowe	-4 584,80	-1 716,62	-5 589,22	-4 309,04
Zysk (strata) przed opodatkowaniem	8 292,00	-2 976,65	32 482,82	14 979,47
Podatek dochodowy	-1 663,74	-2 431,19	7 344,12	3 158,06
Zysk (strata) netto z działalności kontynuowanej	9 955,73	-545,47	25 138,71	11 821,42
ZYSK (STRATA) NETTO	9 955,73	-545,47	25 138,71	11 821,42
Zysk (strata) netto przypadająca:	9 955,73	-545,47	25 138,71	11 821,42
Pozostałe całkowite dochody	9 955,73	-545,47	25 138,71	11 821,42
Pozostałe całkowite dochody netto razem	9 955,73	-545,47	25 138,71	11 821,42
Zysk (strata) na akcję (w zł/gr na jedną akcję)	0,00	0,00	0,00	0,00
Z działalności kontynuowanej i zaniechanej:	0,00	0,00	0,00	0,00

Śródroczne skrócone jednostkowe sprawozdanie z sytuacji finansowej

AKTYWA	30.06.2021	31.12.2020	30.06.2020
Aktywa trwałe			
Rzeczowe aktywa trwałe	3 127,55	1 943,98	654,55
Aktywa z tytułu prawa do użytkowania	22 635,95	18 526,76	6 981,18
Wartość firmy	3 833,36	3 833,36	3 833,36



Pozostałe aktywa niematerialne	361,24	33,54	138,41
Inwestycje w jednostkach stowarzyszonych i zależnych	177 321,85	151 855,64	21 316,22
Należności z tytułu leasingu długoterminowego	0,00	0,00	0,00
Aktywa z tytułu podatku odroczonego	3 109,07	0,00	0,00
Pozostałe aktywa	345,17	376,75	0,00
Pozostałe aktywa finansowe	0,00	0,00	0,00
Udzielone pożyczki	114 695,75	33 066,61	24 356,39
Aktywa trwałe razem	325 429,93	209 636,65	57 280,11
Aktywa obrotowe			
Zapasy	112 548,84	120 775,53	71 898,15
Należności z tytułu dostaw i usług oraz pozostałe należności	94 689,90	97 380,78	82 849,63
Pozostałe aktywa finansowe	74,80	74,80	0,00
Należności z tytułu podatku dochodowego	0,00	0,00	0,00
Udzielone pożyczki krótkoterminowe	0,00	574,37	563,23
Należności z tytułu leasingu krótkoterminowego	0,00	0,00	0,00
Środki pieniężne i ich ekwiwalenty	21 007,99	40 804,07	33 099,73
Aktywa finansowe przeznaczone do obrotu	0,00	0,00	0,00
Aktywa obrotowe razem	228 321,53	259 609,55	188 410,74
Aktywa razem	553 751,46	469 246,20	245 690,85
PASYWA	30.06.2021	31.12.2020	30.06.2020
KAPITAŁ WŁASNY I ZOBOWIĄZANIA			
KAPITAŁ WŁASNY			
Wyemitowany kapitał akcyjny	112 027,20	76 506,97	76 506,97
Akcje własne	0,00	0,00	0,00
Kapitał rezerwowy	43 945,41	-37 212,61	-38 005,69
Zyski zatrzymane	9 955,73	61 662,82	22 361,15
Udziały niekontrolujące	0,00	0,00	0,00
KAPITAŁ WŁASNY RAZEM	165 928,34	100 957,17	60 862,42
Zobowiązania długoterminowe			
Rezerwa z tytułu podatku odroczonego	0,00	1 896,13	224,99
Kredyty i pożyczki	128 306,85	105 254,31	34 085,64
Zobowiązania z tytułu emisji dłużnych papierów wartościowych	0,00	0,00	7 402,30
Zobowiązania z tytułu świadczeń pracowniczych	122,48	27,02	14,26
Zobowiązania z tytułu leasingu	18 805,02	11 767,51	5 766,64
Zobowiązania długoterminowe razem	147 234,34	118 944,96	47 493,83
Zobowiązania krótkoterminowe			
Zobowiązania z tytułu dostaw i usług	49 391,16	65 895,79	44 850,08
Zobowiązania z tytułu emisji dłużnych papierów wartościowych	0,00	7 962,17	80,13
Krótkoterminowe pożyczki i kredyty bankowe	81 270,51	80 292,22	20 922,89
Bieżący podatek dochodowy	3 514,76	13 650,23	7 426,46



Zobowiązania z tytułu świadczeń pracowniczych	5 497,76	2 921,82	527,98
Zobowiązania z tytułu leasingu	3 744,25	6 476,30	1 318,55
Zaliczki od kontrahentów	42 736,52	26 595,28	34 540,95
Zobowiązania kontraktowe z niezakończonych świadczeń	40 062,20	27 559,87	27 172,42
Pozostałe zobowiązania	14 371,61	17 990,39	495,12
Zobowiązania krótkoterminowe razem	240 588,78	249 344,07	137 334,59
ZOBOWIĄZANIA RAZEM	387 823,12	368 289,03	184 828,43
PASYWA RAZEM	553 751,46	469 246,20	245 690,85

Śródroczne skrócone jednostkowe sprawozdanie ze zmian w kapitale własnym

	Kapitał podstawowy	Kapitał rezerwowy	Zyski zatrzymane	Razem
STAN NA 01 STYCZNIA 2020	76 506,97	-40 083,67	-2 777,55	33 645,75
Podział wyniku za 2019 r.	0,00	0,00	0,00	0,00
Emisja akcji	0,00	0,00	0,00	0,00
Korekta wartości firmy	0,00	0,00	0,00	0,00
Konwersja pożyczek i obligacji	0,00	2 077,98	0,00	2 077,98
Program motywacyjny dla pracowników	0,00	0,00	0,00	0,00
Nabycie jednostek zależnych	0,00	0,00	0,00	0,00
Pozostałe	0,00	0,00	0,00	0,00
Zysk (strata) netto	0,00	0,00	25 138,71	25 138,71
STAN NA 30 CZERWCA 2020	76 506,97	-38 005,69	22 361,15	60 862,43
STAN NA 01 STYCZNIA 2021	76 506,97	-37 212,61	61 662,82	100 957,18
Podział wyniku za 2020 r.	0,00	61 662,82	-61 662,82	0,00
Emisja akcji	35 520,23	9 230,77	0,00	44 751,00
Konwersja pożyczek i obligacji	0,00	-5 790,99	0,00	-5 790,99
Realizacja programu motywacyjnego	0,00	16 055,42	0,00	16 055,42
Wykup udziałów mniejszościowych	0,00	0,00	0,00	0,00
Nabycie jednostek zależnych	0,00	0,00	0,00	0,00
Pozostałe	0,00	0,00	0,00	0,00
Zysk (strata) netto	0,00	0,00	9 955,73	9 955,73
STAN NA 30 CZERWCA 2021	112 027,20	43 945,41	9 955,73	165 928,34



Śródroczne skrócone jednostkowe sprawozdanie z przepływów pieniężnych

	01.01-30.06.2021	01.04-30.06.2021	01.01-30.06.2020	01.04-30.06.2020
PRZEPIŁYWY PIENIĘŻNE Z DZIAŁALNOŚCI OPERACYJNEJ				
Zysk (strata) przed opodatkowaniem	8 292,00	-2 976,65	32 482,83	14 979,48
Amortyzacja	3 833,39	1 676,13	1 505,09	813,86
Odsetki i udziały w zyskach	934,97	-6 117,84	3 201,11	2 033,08
Zysk (strata) z udziałów z działalności inwestycyjnej	0,44	0,44	0,00	0,00
Zysk (strata) z udziałów w jednostkach stowarzyszonych	0,00	0,00	0,00	0,00
Zmiana stanu zobowiązań z tytułu świadczeń pracowniczych	2 671,39	1 839,95	15,62	-41,60
Zmiana stanu zapasów	8 226,69	-8 609,25	-28 903,85	-3 430,61
Zmiana stanu należności handlowych oraz pozostałych należności	2 722,47	7 594,71	-30 883,26	4 760,16
Zmiana stanu zobowiązań handlowych oraz pozostałych zobowiązań	8 520,17	17 101,68	24 163,76	-2 397,59
Pozostałe przepływy	-1 627,06	-1 735,56	0,00	0,00
Wpływy pieniężne z działalności operacyjnej	33 574,46	8 773,61	1 581,30	16 716,78
Podatek dochodowy zapłacony (otrzymane zwroty)	12 118,54	11 498,33	3 157,54	3 246,50
PRZEPIŁYWY PIENIĘŻNE NETTO Z DZIAŁALNOŚCI OPERACYJNEJ	21 455,91	-2 724,73	-1 576,24	13 470,28
PRZEPIŁYWY PIENIĘŻNE Z DZIAŁALNOŚCI INWESTYCYJNEJ				
Nabycie wartości niematerialnych	-2 028,10	-1 380,56	-316,97	-169,87
Udzielone pożyczki	-98 290,83	-62 971,99	-5 518,63	-1 911,34
Inwestycje w jednostkę stowarzyszoną i powiązanych	-25 466,21	-14 172,45	-12 108,36	-4 444,45
Wpływy ze sprzedaży udziałów i akcji	0,00	0,00	0,00	0,00
Odsetki otrzymane	18,32	18,32	0,00	0,00
Wpływy z tytułu spłaty pożyczek	17 922,96	14 404,90	0,00	0,00
Wpływy ze zbycia udziałów	46,80	46,80	0,00	0,00
Połączenie jednostek gospodarczych	0,00	0,00	0,00	0,00
PRZEPIŁYWY PIENIĘŻNE NETTO Z DZIAŁALNOŚCI INWESTYCYJNEJ	-107 797,06	-64 054,98	-17 943,97	-6 525,67
PRZEPIŁYWY PIENIĘŻNE Z DZIAŁALNOŚCI FINANSOWEJ				
Otrzymane kredyty i pożyczki	57 528,82	31 659,90	29 267,85	14 518,25
Spłaty kredytów i pożyczek	-38 000,00	8 905,12	0,00	0,00
Wpływy ze sprzedaży akcji własnych	62 760,81	17 757,75	0,00	0,00
Emisja dłużnych papierów wartościowych	0,00	0,00	0,00	0,00
Wykup dłużnych papierów wartościowych	-7 555,00	0,00	0,00	0,00
Płatności zobowiązań z tytułu umów leasingu finansowego	-3 167,52	-3 446,48	-1 964,75	-1 715,44
Spłata odsetek	-5 022,03	-2 892,36	-566,31	-199,48
Inne wydatki finansowe	0,00	0,00	-20,50	-34,38
PRZEPIŁYWY PIENIĘŻNE NETTO Z DZIAŁALNOŚCI FINANSOWEJ	66 545,08	51 983,93	26 716,28	12 568,94
ZMIANA NETTO STANU ŚRODKÓW PIENIĘŻNYCH I ICH EKWIWALENTÓW	-19 796,07	-14 795,78	13 511,16	26 006,56
Środki pieniężne i ich ekwiwalenty na początek okresu	40 804,07	35 803,78	19 588,57	7 093,17
Różnice kursowe z przeliczenia środków pieniężnych i ich ekwiwalentów	0,00	0,00	0,00	0,00
ŚRODKI PIENIĘŻNE I ICH EKWIWALENTY NA KONIEC OKRESU	21 007,99	21 007,99	33 099,73	33 099,73



Informacje i objaśnienia do śródrocznego skróconego jednostkowego sprawozdania finansowego za I półrocze 2021 r.

Zasady rachunkowości istotne dla przygotowania niniejszego jednostkowego skróconego śródrocznego sprawozdania finansowego zostały zawarte w informacjach i objaśnieniach do skonsolidowanego śródrocznego sprawozdania finansowego.

Zdarzenia istotnie wpływające na działalność emitenta w I półroczu 2021 r. i ocena uzyskanych efektów:

Otrzymanie od Piotra Kurczewskiego zawiadomienia w sprawie żądania konwersji na akcje nowej emisji

W dniu 7 stycznia 2021 r. Zarząd Spółki otrzymał od Piotra Kurczewskiego zawiadomienie w sprawie żądania konwersji na akcje nowej emisji - udzielonej Spółce pożyczki, objętych obligacji i realizacji podwyższenia kapitału zakładowego w ramach emisji menedżerskiej. Inwestor w Zawiadomieniu zażądał wykonania czynności wynikających z Umowy: czynności prowadzących do podwyższenia kapitału zakładowego Spółki, w celu zapewnienia możliwości objęcia przez Inwestora łącznie 9 233 542 nowych akcji Spółki.

Zawarcie Aneksu nr 3 do umowy inwestycyjnej

W dniu 8 stycznia 2021 r., na podstawie Aneksu nr 3, zmieniona została w szczególności data transakcji wskazanej w Umowie, polegającej w szczególności na podwyższeniu kapitału zakładowego Spółki z wyłączeniem prawa poboru i objęciu przez Inwestora 2 902 000 nowych akcji Spółki, które były do zaoferowania przez Spółkę Inwestorowi jako akcje nowej emisji i zostaną wyemitowane przez Spółkę w ramach programu menedżerskiego, realizowanego na zasadzie kapitału docelowego, na podstawie uchwały Walnego Zgromadzenia Spółki z dnia 7 czerwca 2019 r. na nowy termin, przypadający do dnia 20 lutego 2021 r., a najpóźniej w dniu 20 lutego 2021 r.

Zawarcie między głównymi akcjonariuszami Aneksu nr 2 do umowy tag along i lock up

W dniu 8 stycznia 2021 r., na podstawie Aneksu nr 2, wydłużony został okres obowiązywania zobowiązania lock up - do dnia 31 marca 2022 r. oraz strony potwierdziły, że poczynszy od dnia zawarcia Umowy definicja terminu Akcji na podstawie Umowy powinna być odczytywana i stosowana w ten sposób, że Akcje oznaczają wszystkie akcje wyemitowane przez Spółkę przysługujące stronie Umowy lub podmiotowi stowarzyszonemu Strony Umowy w dacie Umowy lub nabyte lub objęte przez Stronę Umowy lub podmiot stowarzyszony Strony Umowy po dacie Umowy. Zobowiązaniem lock up wynikającym z Umowy objęci są następujący akcjonariusze Spółki tj.: GEMSTONE S.A., INVEN GROUP Sp. z o.o., JR HOLDING ASI S.A., KPM INVEST Sp. z o.o., pan Leszek Leńko, pan Marek Sobieski, pan Janusz Sterna, pan Piotr Kurczewski.

Otrzymanie oświadczeń od inwestorów wyrażających intencje dokonania konwersji udzielonych Spółce pożyczek i objętych obligacji na akcje nowej emisji

W dniu 8 stycznia 2021 r. do Columbus wpłynęły następujące oświadczenia:

- oświadczenie pana Jerzego Ogłoszki, na podstawie którego wyraża intencję dokonania konwersji pożyczki w wysokości 2,5 mln zł udzielonej Columbus – na akcje nowej emisji Columbus;



- oświadczenie pana Marka Sobieskiego, na podstawie którego wyraża intencję dokonania konwersji pożyczki w wysokości 2 mln zł udzielonej Columbus – na akcje nowej emisji Columbus;
- oświadczenie pana Januarego Ciszewskiego na podstawie którego wyraża intencję dokonania konwersji pożyczki w wysokości 7 092 tys. zł udzielonej Columbus – na akcje nowej emisji Columbus;
- oświadczenie spółki Gemstone S.A., na podstawie którego wyraża intencję dokonania konwersji pożyczki w wysokości 9 819 tys. zł udzielonej Columbus – na akcje nowej emisji Columbus;
- oświadczenie spółki Polsyntes Sp. z o.o. na podstawie którego wyraża intencję dokonania konwersji pożyczki w wysokości 1 365 tys. zł udzielonej Columbus – na akcje nowej emisji Columbus;
- oświadczenia wszystkich obligatariuszy, którzy objęli obligacje serii E, na podstawie których wyrazili intencję do wykonania prawa konwersji posiadanych przez nich obligacji serii E na akcje nowej emisji.

Działania, które Spółka zamierza podjąć w celu finalizacji Umowy Inwestycyjnej, zawartych umów pożyczek oraz realizacji Programu Managerskiego

W związku ze złożeniem oświadczeń w dniu 8 stycznia 2021 r. przez pana Jerzego Ogłoszkę, pana Marka Sobieskiego, pana Januarego Ciszewskiego, Gemstone S.A., Polsyntes Sp. z o.o., wszystkich obligatariuszy, którzy objęli obligacje serii E, Zarząd Columbus Energy S.A. podjął decyzję o rozpoczęciu działań zmierzających do wykonania konwersji, o których mowa w złożonych w Spółce zawiadomieniach i oświadczeniach. W szczególności podjęto decyzję o rozpoczęciu czynności zmierzających do przeprowadzenia podwyższenia kapitału zakładowego Spółki oraz zaoferowania pożyczkodawcom i obligatariuszom nowych akcji w kapitale zakładowym Spółki, a także zrealizowania Programu Managerskiego.

Zawarcie umowy linii wielocelowej

W dniu 13 stycznia 2021 r. Zarząd Columbus Energy S.A. zawarł z Bankiem Ochrony Środowiska S.A. umowę linii wielocelowej w kwocie 6 mln zł, z przeznaczeniem na finansowanie bieżącej działalności gospodarczej, tj. kosztów realizacji instalacji fotowoltaicznych, wynikających z umów zawartych przez Columbus, zarówno w ramach przeprowadzonych postępowań zamówień publicznych, jak i umów zawartych przez Columbus z partnerami biznesowymi spoza Grupy Kapitałowej Columbus. W dniu 12 kwietnia 2021 r., na wniosek Columbus, zawarta w dniu 13 stycznia 2021 r. umowa linii wielocelowej w kwocie 6 mln zł, została rozwiązana.

Zawarcie Aneksu nr 4 do Umowy inwestycyjnej

W dniu 14 stycznia 2021 r. został zawarty Aneks nr 4 do Umowy, tj. o złożeniu podpisów przez wszystkie Strony Umowy. Na podstawie Aneksu nr 4: 1 - wprowadzone zostały zmiany co do sposobu i terminów realizacji uprawnień stron Umowy innych niż Spółka w zakresie złożonych przez Inwestorów oświadczeń w sprawie konwersji na nowe akcje Spółki posiadanych przez Inwestorów obligacji Spółki serii E o wartości nominalnej 1 000,00 zł każda oraz pożyczek udzielonych Spółce przez Inwestorów na łączną kwotę 30 000 000 zł; 2 - w odniesieniu do Akcji, jakie mają zostać wyemitowane w ramach realizacji przyjętego w Spółce Programu Managerskiego.

Zawarcie umowy o współpracy z Nexity Global S.A.

W dniu 28 stycznia 2021 r. Zarząd Columbus Energy S.A. zawarł z Nexity Global S.A. umowę o współpracy. Przedmiotem Umowy jest długoterminowa współpraca Columbus i Nexity dotycząca tworzenia, rozwoju i aktualizacji wspólnej oferty produktów lub usług Stron, adresowanej do klientów, a w szczególności klientów Columbus, obejmującej sprzedaż lub udostępnianie produktów lub usług Columbus w uzgodnionych modelach współpracy z produktami lub usługami Nexity oraz wsparcia w zakresie usług świadczonych przez Nexity na rzecz klientów Columbus. W obszarze elektromobilności współpraca Columbus i Nexity będzie dotyczyła produktów i usług odnoszących się zarówno do ogólnodostępnych stacji ładowania, jak i prywatnych stacji ładowania.



Zawarcie warunkowej umowy nabycia 100% udziałów w Vortex Energy – Obrót Sp. z o.o.

Zarząd Columbus Energy S.A. w dniu 2 lutego 2021 r. zawarł warunkową umowę nabycia 1 700 udziałów w kapitale zakładowym Vortex Energy – Obrót Sp. z o.o., reprezentujących 100% kapitału zakładowego Vortex, uprawniających do 100% głosów na zgromadzeniu wspólników tej spółki. Zawarcie Umowy miało skutek umowy warunkowej i zgodnie z jej postanowieniami Udziały oraz prawa z nich wynikające miały przejść ze Sprzedającego na Columbus w dacie spełnienia warunku zawieszającego, tj. wydania bezwarunkowej zgody Prezesa Urzędu Ochrony Konkurencji i Konsumentów na dokonanie koncentracji polegającej na nabyciu 100% Udziałów przez Columbus. W dniu 26 kwietnia 2021 r. Columbus otrzymał informację o wydaniu przez Prezesa Urzędu Ochrony Konkurencji i Konsumentów pozytywnej decyzji w sprawie wyrażenia zgody na nabycie przez Columbus 1 700 udziałów w kapitale zakładowym Vortex Energy - Obrót Sp. z o.o. o wartości nominalnej 500,00 zł każdy udział oraz o łącznej wartości nominalnej 850 000,00 zł, reprezentujących 100% kapitału zakładowego Vortex, uprawniających do 100% głosów na zgromadzeniu wspólników tej spółki. Tym samym spełniony został warunek zawieszający postanowienia warunkowej umowy nabycia Udziałów, czego konsekwencją jest przejście własności Udziałów na Columbus. Cena nabycia Udziałów w kwocie 1 698 249,00 zł została już przez Columbus uiszczona.

Zawarcie umowy nabycia przez spółkę zależną Columbus JV-5 Sp. z o.o. 100% udziałów w 5 spółkach realizujących przedsięwzięcia farm fotowoltaicznych o łącznej mocy 4,64 MW

W dniu 5 lutego 2021 r. spółka zależna Columbus Energy S.A., tj. Columbus JV-5 Sp. z o.o., zawarła umowę, na podstawie której nabyła 100% udziałów w 5 spółkach celowych, realizujących projekty farm fotowoltaicznych o łącznej mocy 4,64 MW. Przejście tytułu prawnego do Udziałów nastąpiło w dniu podpisania Umowy. Spółki Projektowe posiadają warunki przyłączeniowe, prawomocne pozwolenia na budowę instalacji fotowoltaicznych oraz wszelkie inne uzgodnienia, zatwierdzenia, zgody, postanowienia i decyzje administracyjne niezbędne dla realizacji Projektów. Cena nabycia Udziałów wszystkich Spółek Projektowych wynosi łącznie 3 512 274,34 zł, zapłacona poprzez potrącenie wzajemnych wierzytelności wynikających z zawartej pomiędzy Columbus Energy Finance Sp. z o.o. a podmiotem zależnym od Sprzedającego umowy pożyczki z dnia 2 grudnia 2020 r., której łączna kwota na dzień zawarcia Umowy wynosi 6 120 328,77 zł.

Podjęcie przez Zarząd Spółki decyzji o podwyższeniu kapitału zakładowego Spółki w granicach kapitału docelowego

W dniu 10 lutego 2021 r. Zarząd Spółki podjął uchwałę w formie aktu notarialnego w sprawie podwyższenia kapitału zakładowego Spółki w granicach kapitału docelowego w drodze emisji nowych akcji serii E w ramach subskrypcji prywatnej, wyłączenia w całości prawa poboru dotychczasowych akcjonariuszy, zmiany Statutu Spółki oraz ubiegania się o wprowadzenie akcji serii E do obrotu zorganizowanego. Na mocy Uchwały Zarząd Spółki postanowił podwyższyć kapitał zakładowy o kwotę nie mniejszą niż 5 484 780 zł i nie wyższą niż 17 955 000 zł w drodze emisji nie mniej niż 2 902 000 i nie więcej niż 9 500 000 akcji zwykłych na okaziciela serii E o wartości nominalnej 1,89 zł każda.

Zawarcie umów nabycia obligacji w celu umorzenia oraz zawarcie umów objęcia akcji serii B Spółki

W dniu 10 lutego 2021 r. Zarząd zawarł z: panem Piotrem Kurczewskim, spółką Gemstone S.A., panem Januszem Sterna, panem Markiem Sobieskim, panem Jerzym Ogłoszką, umowy nabycia obligacji imiennych serii E o wartości nominalnej 1 000,00 zł każda obligacja, wyemitowanych w dniu 21 stycznia 2019 r., na podstawie uchwały zarządu Emitenta nr 1/01/2019. Obligacje zostały nabyte w celu umorzenia. Umowy Nabycia zostały zawarte, w związku z wpłynięciem w dniu 7 stycznia 2021 r. zawiadomienia w sprawie konwersji na nowe akcji spółki Obligacji od Inwestora, a także złożeniem oświadczeń o Konwersji otrzymanych w dniu 8 stycznia 2021 r. od wszystkich pozostałych obligatariuszy, a także biorąc pod uwagę fakt zawarcia umowy lock-up pomiędzy większościami akcjonariuszami Spółki oraz w wykonaniu postanowień umowy inwestycyjnej i umowy akcjonariuszy zawartej w dniu 8 października 2019 r.



Zawarcie porozumień do umów pożyczek oraz zawarcie umów objęcia akcji serii C i D Spółki

W dniu 10 lutego 2021 r. Zarząd Spółki zawarł porozumienia do następujących umów: umowy pożyczki zawartej z panem Markiem Sobieskim, umowy pożyczki zawartej z panem Jerzym Ogłoszką z dnia 30 października 2018 r. i umowy pożyczki zawartej z panem Jerzym Ogłoszką z dnia 15 maja 2019 r., umowy pożyczki zawartej z panem Piotrem Kurczewskim, umowy pożyczki zawartej z panem Januarym Ciszewskim, spółką Gemstone S.A., spółką Polsyntes Sp. z o.o. Porozumienia zostały zawarte, w związku ze złożeniem oświadczeń w sprawie konwersji na nowe akcje spółki Pożyczek udzielonych Spółce, a także złożeniem w dniu 31 grudnia 2020 r. zawiadomienia o Konwersji przez Jerzego Ogłoszkę oraz wpłynięciem w dniu 7 stycznia 2021 r. zawiadomienia o Konwersji od pana Piotra Kurczewskiego, biorąc pod uwagę fakt zawarcia umowy lock-up pomiędzy większościami akcjonariuszami Spółki, oraz działając na podstawie i w wykonaniu postanowień umowy inwestycyjnej i umowy akcjonariuszy zawartej w dniu 8 października 2019 r., w tym w szczególności postanowienia Umowy w brzmieniu nadanym Aneksem nr 4 z dnia 14 stycznia 2021 r.

Realizacja Programu Motywacyjnego, w tym przyjęcie regulaminu, zawarcie umów uczestnictwa w Programie Motywacyjnym i umów objęcia akcji serii E

W dniu 10 lutego 2021 r. Rada Nadzorcza Spółki, biorąc pod uwagę: postanowienia §1 lit. c uchwały nr 10/06/2016 Zwyczajnego Walnego Zgromadzenia Spółki z dnia 30 czerwca 2016 r. w sprawie ustalenia programu motywacyjnego dla pracowników i współpracowników zgodnie z przyjętym planem połączenia, ziszczenie się warunków ekonomicznych Programu Motywacyjnego określonych w §1 Uchwały - przyjęta Regulamin Programu Motywacyjnego określający szczegółowe zasady realizacji Programu Motywacyjnego.

Powołanie Członka Rady Nadzorczej

W dniu 10 lutego 2021 r. Nadzwyczajne Walne Zgromadzenie Spółki uchwałą powołało do składu Rady Nadzorczej pana Marcina Dobraszkiewicza. Uchwała weszła w życie z chwilą podjęcia.

Umorzenie Obligacji serii E

W dniu 15 lutego 2021 r. Zarząd Columbus Energy S.A. w związku z nabyciem w celu umorzenia, na podstawie art. 76 ustawy z dnia 15 stycznia 2015 r. o obligacjach w zw. z art. 3531 ustawy z dnia 23 kwietnia 1964 r. Kodeks cywilny, przez Spółkę od obligatariuszy 7 555 obligacji imiennych serii E o wartości nominalnej 1 000,00 zł (jeden tysiąc 00/100 złotych) każda obligacja tj. wszystkich obligacji serii E wyemitowanych w trybie emisji prywatnej przez Emitenta na podstawie uchwały zarządu Emitenta nr 1/01/2019 („Obligacje”) – wszystkie Obligacje zostały umorzone. Umorzenie Obligacji powoduje definitywne wygaśnięcie wszelkich praw i obowiązków wynikających z Obligacji.

Wyrażenie zgody przez Columbus Energy na udzielenie przez Saule S.A. licencji dystrybucyjnej oraz licencji produkcyjno-dystrybucyjnej produktu w postaci lameli łamaczy światła

W dniu 15 lutego 2021 r., w związku z zapisami umowy inwestycyjnej zawartej z Columbus, Saule S.A. zwróciło się do Columbus z zawiadomieniem formalnym o zamiarze udzielenia licencji produktowej, na co Columbus wyraził zgodę dwóm różnym podmiotom, tj.: a) Podmiotowi 1 który jest z jednym z liderów rynku zarządzania nieruchomościami w Europie, wyłącznej licencji dystrybucyjnej produktu lameli - łamaczy światła z perowskitem; licencja dotyczy terytorium 11 krajów europejskich; Podmiot 1 złożył ofertę zaakceptowaną przez Saule na 4,35 mln euro za udzielenie licencji; okres trwania licencji 5 lat; Podmiot 1 ma możliwość udzielania sublicencji za zgodą Saule; b) Podmiotowi 2, który jest liderem światowym automatyki dla budownictwa, wyłącznej licencji produkcyjno-dystrybucyjnej produktu lameli - łamaczy światła z perowskitem; licencja dotyczy 24 krajów europejskich; Podmiot 2 złożył ofertę zaakceptowaną przez Saule na 8,0 mln euro za udzielenie licencji; okres trwania licencji 5 lat; Podmiot 2 ma możliwość udzielania sublicencji za zgodą Saule.



Zawarcie umów nabycia przez spółki wchodzące w skład Grupy Kapitałowej Columbus Energy 13 projektów farm fotowoltaicznych o łącznej mocy do 14 MW

W dniu 25 lutego 2021 r. spółki wchodzące w skład Grupy Kapitałowej Columbus Energy, tj. Columbus SPV-1 Sp. z o.o. oraz Columbus SPV-2 Sp. z o.o., zawarły umowy, których przedmiotem jest zakup łącznie 13 projektów farm fotowoltaicznych o łącznej mocy do 14 MW, z tego 5 MW z wygraną aukcją w 2020 r. Na podstawie Umów, w terminie 3-6 miesięcy od dnia zawarcia Umów, po uprzednim spełnieniu warunków określonych w Umowach w tym złożenia Oświadczenia Sprzedającego oraz skutecznego przeniesienia na Columbus SPV wszelkich praw do Projektów, w tym praw do dokumentów formalno-prawnych związanych z realizacją Projektów, Sprzedawca przeniesie na Columbus SPV własność Projektów, za łączną kwotę zawierającą się w przedziale 4-7 mln zł, powiększoną o kwotę stanowiącą równowartość zaliczek uiszczonych przez Sprzedającego na rzecz zakładu energetycznego na poczet opłaty przyłączeniowej oraz kwotę stanowiącą równowartość kaucji wpłaconej przez Sprzedającego na rzecz Urzędu Regulacji Energetyki.

Podpisanie umowy opcji zakupu projektu farmy fotowoltaicznej oraz Porozumienia dotyczącego możliwej współpracy

W dniu 25 lutego 2021 r. Zarząd Spółki zawarł umowę opcji zakupu projektu farmy fotowoltaicznej o potencjalnej mocy ok. 254 MW. Na podstawie Umowy, na każde żądanie Columbus, złożone nie później niż do 31 grudnia 2025 r., sprzedający sprzeda na rzecz Columbus wolne od wszelkich obciążeń wszelkie prawa do Projektu za cenę ustaloną w Umowie, zawierającą się w przedziale od 55 tys. EUR do 85 tys. EUR za każdy MW mocy przyłączeniowej wynikającej z warunków przyłączenia. Ponadto Zarząd otrzymał informację o podpisaniu przez Sprzedającego, a tym samym zawarciu przez Strony Porozumienia, którego przedmiotem jest określenie współpracy w zakresie budowy i eksploatacji farm fotowoltaicznych o łącznej mocy ok. 2 600 MW, z tego z wydanymi lub opłaconymi warunkami przyłączenia ok. 180 MW.

Zawarcie umowy nabycia przez spółkę wchodzącą w skład Grupy Kapitałowej Columbus Energy projektu elektrowni fotowoltaicznej o potencjalnej mocy 0,858 MW

W dniu 27 lutego 2021 r. spółka wchodząca w skład Grupy Kapitałowej Columbus, tj. Columbus SPV-2 Sp. z o.o., zawarła umowę, której przedmiotem jest zakup projektu farmy fotowoltaicznej o potencjalnej mocy 0,858 MW z wygraną aukcją.

Na mocy Umowy Sprzedający sprzedaje Columbus SPV-2 prawa do Projektu, a Columbus SPV-2 kupuje te prawa za cenę określoną w Umowie, nie odbiegającą zasadniczo od cen rynkowych w podobnych transakcjach. Płatność w wysokości ok. 51% ceny nabycia powiększona o równowartość wniesionej przez Sprzedającego kaucji winna być uiszczona w dniu zawarcia Umowy, a pozostała kwota w dniu skutecznego przeniesienia ze Sprzedającego na Columbus SPV-2 uprawnień wynikających z wygranej przez Projekt aukcji.

Zawarcie umowy pożyczki

W dniu 3 marca 2021 r. zawarł z Saule S.A. umowę, na podstawie której Saule udzieli Columbus pożyczki w wysokości 8 mln zł w terminie 3 dni od daty zawarcia Umowy.

Pożyczka oprocentowana będzie na zasadach rynkowych. Spłata Pożyczki winna nastąpić w terminie do 31 sierpnia 2021 r., z zastrzeżeniem, że Columbus ma możliwość spłaty Pożyczki przed tym terminem, jak również Saule ma możliwość zawnioskowania o spłatę części Pożyczki w kwocie 2 mln zł przed tym terminem. Saule ma prawo odstąpić od Umowy w przypadkach opisanych w Umowie, a związanych w szczególności z sytuacją finansową, która mogłaby mieć wpływ na spłatę Pożyczki. Zabezpieczeniem spłaty Pożyczki jest złożenie przez Columbus oświadczenia o poddaniu się egzekucji w trybie art. 777 §1 pkt 5 kodeksu postępowania cywilnego.



Podpisanie porozumienia dotyczącego możliwej współpracy w zakresie budowy i eksploatacji farm fotowoltaicznych o łącznej mocy 1 525,375 MW

W dniu 3 marca 2021 r. Zarząd Spółki zawarł porozumienie, którego przedmiotem jest określenie współpracy w zakresie budowy i eksploatacji farm fotowoltaicznych o łącznej mocy ok. 1 525,375 MW, z tego z wydanymi warunkami przyłączenia ok. 48 MW.

Zgodnie z Porozumieniem, Partner odpowiedzialny będzie za realizację czynności przygotowawczych związanych z wyszukiwaniem lokalizacji pod realizację projektów, zapewnieniem obsługi dokumentacyjno-formalnej do realizacji tych projektów, nadzorowaniem eksploatacji projektów oraz współfinansowaniem kosztów realizacji danego projektu do etapu pozwolenia na budowę w proporcji 51%/49% w stosunku do posiadanych udziałów w spółkach celowych realizujących poszczególne projekty. Z kolei Columbus odpowiedzialny będzie za weryfikację i wsparcie merytoryczne w realizacji projektów, wspólną budowę instalacji w ramach tych projektów oraz zapewnienie finansowania ich realizacji w wysokości 49% do momentu pozwolenia na budowę, a następnie w wysokości 100% kosztów realizacji danego projektu.

Podpisanie porozumienia dotyczącego przejęcia serwisu firmy Archeton, sprzedającego gotowe projekty domów

W dniu 11 marca 2021 r. Zarząd Columbus Energy S.A. zawarł z osobą fizyczną będącą 100% właścicielem Archeton Sp. z o.o. porozumienie w sprawie zakupu firmy Archeton wraz z całym biznesem, który oferuje klientom zakup gotowych projektów domów. W Porozumieniu Strony ustaliły, że zawiązana zostanie nowa spółka akcyjna, do której Właściciel zobowiązał się wnieść aktywa związane z bieżącą działalnością Archeton Sp. z o.o. Columbus z kolei odpowiedzialny będzie za finansowanie Projektu, prowadzenie prac związanych z rozwojem i promocją biznesu, który będzie działał w ramach Projektu. Obie Strony w nowoutworzonej JV będą uczestniczyły jako akcjonariusze, gdzie Właściciel będzie posiadał 15% akcji.

Zawarcie umów o współpracy w zakresie rozwijania projektów instalacji fotowoltaicznych o łącznej mocy ok. 2 800 MW

W dniu 11 kwietnia 2021 r. Zarząd zawarł z podmiotem prawa handlowego z siedzibą w Polsce umowę współpracy w zakresie rozwijania projektów instalacji fotowoltaicznych o łącznej mocy około 2 800 MW. Umowa dotyczy współpracy Stron w zakresie 3 grup projektów farm fotowoltaicznych na różnym stadium zaawansowania: - grupa I obejmująca Projekty realizowane przez Partnera, w odniesieniu do których zostały wydane warunki przyłączenia lub złożone zostały opłacone wnioski o ich wydanie, - grupa II obejmująca Projekty będące na różnym etapie rozwoju, stanowiące w 100% własność Partnera, - grupa III obejmująca Projekty na różnym etapie rozwoju, realizowane przez Partnera we współpracy z innymi podmiotami. W przypadku chęci zakupu przez Columbus danego Projektu, Columbus udzieli Partnerowi pożyczki w celu sfinansowania opłaty za przyłączenie Projektu do sieci elektroenergetycznej – w przypadku, gdy warunki pożyczki będą odbiegały od warunków wskazanych w Umowie, Partner może sfinansować Opłatę środkami pochodzącymi z innych źródeł.

Zawarcie umów nabycia 7 projektów instalacji fotowoltaicznych o łącznej mocy 7 MW

W dniu 11 kwietnia 2021 r. Zarząd zawarł umowy na podstawie których nabył prawa do 7 Projektów instalacji fotowoltaicznych (dalej: Projekty) o łącznej mocy 7 MW, posiadających pozwolenia na budowę. Przeniesienie praw do Projektów nastąpi w terminie 12 miesięcy od dnia zapłaty przez Columbus całej ceny sprzedaży. Columbus ma prawo odstąpienia od Umów, w razie gdyby z przyczyn zawinionych leżących wyłącznie po stronie Sprzedających przeniesienie wszystkich opisanych w którejkolwiek z Umów praw do Projektu nie zostało dokonane w terminie 12 miesięcy od dnia zapłaty przez Columbus całej ceny sprzedaży oraz w przypadku niewykonania przez Sprzedającego zobowiązania do uporządkowania kwestii wskazanych w Umowach. Columbus może skorzystać z powyższego prawa w terminie 24 miesięcy od dnia zapłaty przez Columbus całej ceny sprzedaży.



Zawarcie umów nabycia 5 spółek kapitałowych realizujących projekty farm fotowoltaicznych o łącznej mocy 38 MW

W dniu 11 kwietnia 2021 r. Zarząd zawarł umowy na podstawie których nabył 100% udziałów w 5 spółkach kapitałowych realizujących projekty farm fotowoltaicznych o łącznej mocy 38 MW. Projekty te posiadają pozwolenia na budowę. Własność nabywanych udziałów przejdzie na Columbus z chwilą zapłaty ceny sprzedaży. Spółki Celowe zostały nabyte na zasadach rynkowych.

Zawarcie aneksu do umowy współpracy z HUFFINGTON INVEST GROUP OÜ w zakresie rozwijania projektów instalacji fotowoltaicznych

W dniu 16 kwietnia 2021 r. Zarząd podpisał z Partnerem aneks do Umowy. Na podstawie Aneksu m.in. rozszerzony został zakres projektów instalacji fotowoltaicznych będących przedmiotem Umowy do 548,3 MW, rozszerzony został zakres zabezpieczeń pożyczek, udzielonych przez Columbus spółkom celowym realizującym projekty instalacji fotowoltaicznych objętych Umową, wydłużony został okres obowiązywania Umowy do 4 lat od dnia jej zawarcia.

Rozwiązanie umowy inwestycyjnej z Blumerang Investors i umowy akcjonariuszy

W dniu 14 kwietnia 2021 r. Zarząd zawarł z panem Januarym Ciszewskim, panem Pawłem Bednarkiem, panem Rafałem Kołłątajem oraz Blumerang Investors S.A. z siedzibą w Poznaniu porozumienie, w którym Strony postanowiły, że z dniem zawarcia tego porozumienia Umowa Inwestycyjna ulega rozwiązaniu. Każda ze Stron oświadczyła, że co do zasady nie przysługują jej żadne roszczenia względem pozostałych Stron wynikające z Umowy Inwestycyjnej i zobowiązuje się nie dochodzić takich roszczeń. Ponadto, w dniu 16 kwietnia 2021 r. Columbus zawarł z panem Pawłem Bednarkiem, panem Rafałem Kołłątajem Porozumienie, w którym Strony postanowiły, że z dniem zawarcia tego porozumienia, Umowa Akcjonariuszy ulega rozwiązaniu. Każda ze Stron oświadczyła, że co do zasady nie przysługują jej żadne roszczenia względem pozostałych Stron wynikające z Umowy Akcjonariuszy i zobowiązuje się nie dochodzić takich roszczeń.

Rozwiązanie umowy linii wielocelowej

W dniu 11 maja 2021 r. Zarząd otrzymał z Banku Ochrony Środowiska S.A. informacje że dniu 12 kwietnia 2021 r., na wniosek Columbus, zawarta w dniu 13 stycznia 2021 r. umowa linii wielocelowej w kwocie 6 mln zł, została rozwiązana.

Rozwiązanie umów kredytowych

W dniu 11 maja 2021 r. Zarząd otrzymał z Banku Ochrony Środowiska S.A. informacje o rozwiązaniu umów dotyczących kredytów inwestycyjnych i obrotowych zawartych przez spółki zależne Columbus, tj. Ecowolt 1 Sp. z o.o.; Ecowolt 2 Sp. z o.o., Ecowolt 9 Sp. z o.o., Ecowolt 18 Sp. z o.o., Greenprojekt 16 Sp. z o.o.

Zawarcie kolejnego porozumienia w sprawie przejęcia serwisu firmy Archeton

W dniu 17 maja 2021 r. Zarząd Spółki zawarł ze spółką Archeton Sp. z o.o. kolejne porozumienie, w którym dokonano zmiany daty zawarcia właściwej umowy o współpracy i podpisania aktu założycielskiego nowej spółki akcyjnej - z 11 marca 2021 r. na nową, nie późniejszą niż 30 czerwca 2021 r.



Zawarcie aneksu do umowy linii gwarancyjnej

W dniu 20 maja 2021 r. Jednostka dominująca zawarła z Bankiem Ochrony Środowiska S.A. aneks do umowy linii gwarancyjnej zawartej uprzednio w dniu 29.12.2020 r. z przeznaczeniem na zabezpieczenie podstawowej działalności spółki. Na podstawie Aneksu zmniejszona została kwota linii gwarancyjnej z 4 mln zł do 1 mln zł, a w ślad za tą zmianą dokonane zostały zmiany w odpowiednich zapisach dokumentacji związanej z zabezpieczeniami tej linii gwarancyjnej. Pozostałe zapisy nie uległy zmianie. Na dzień 30 czerwca limit wykorzystany był w kwocie 939 000 zł.

Podpisanie umowy współpracy z Saule S.A. oraz MVGM Property Management Poland Sp. z o.o.

W dniu 21 maja 2021 r. Zarząd Spółki zawarł z Saule S.A. oraz MVGM Property Management Poland trójstronną umowę współpracy. Na podstawie umowy ustalono kierunkowe warunki współpracy w zakresie procesu transformacji energetycznej klientów MVGM. Intencją współpracy jest przeprowadzenie procesu transformacji energetycznej klientów MVGM, którego budżet inwestycyjny został ustalony na kwotę 250 000 000 EUR.

Uruchomienie produkcji w pierwszej na świecie fabryce perowskitowych ogniw słonecznych Saule Technologies

W dniu 21 maja 2021 r., we Wrocławiu, firma Saule Technologies (będąca częścią Grupy Kapitałowej Columbus Energy) uruchomiła pierwszą w historii linię produkcyjną drukowanych, ultracienkich i elastycznych ogniw słonecznych na bazie perowskitu. Technologia wynaleziona przez polską fizyczkę Olgę Malinkiewicz pozwala generować energię zarówno ze słońca, jak i ze sztucznego światła, dzięki czemu mogą znaleźć zastosowanie dosłownie wszędzie – od etykiet cenowych, przez fasady budynków, po satelity w przestrzeni kosmicznej.

Podpisanie umowy opcji zakupu projektu farmy fotowoltaicznej o potencjalnej mocy 61,95 MW

W dniu 31 maja 2021 r. Zarząd Columbus zawarł umowę opcji zakupu projektu farmy fotowoltaicznej o potencjalnej mocy ok. 61,95 MW.

Zawarcie aneksu do umowy pożyczki otrzymanej z przeznaczeniem na realizację inwestycji w projekty farm fotowoltaicznych oraz zawarcie umowy inwestycyjnej

W dniu 7 czerwca 2021 r. Zarząd Spółki zawarł z podmiotem powiązany z p. Piotrem Kurczewskim – Członkiem Rady Nadzorczej Columbus, aneks do umowy pożyczki z dn. 8 października 2020 r., na podstawie którego zwiększona została kwota pożyczki ze 110 mln zł do 130 mln zł. W ślad za zwiększeniem kwoty pożyczki, zwiększeniu uległy również wartości sum zabezpieczeń, przy jednoczesnym pozostawieniu procentowego wskaźnika wartości zabezpieczeń na poziomie 150%. Zarząd Columbus zawarł też umowę inwestycyjną, w której zobowiązał się spowodować, że spółka zależna Columbus, tj. Columbus JV-8 Sp. z o.o. nabędzie bezpośrednio bądź poprzez spółki wobec siebie zależne 100% udziałów w kapitale zakładowym spółek celowych realizujących projekty farm fotowoltaicznych lub wszelkie prawa do projektów farm fotowoltaicznych w terminie do 15 lipca 2021 r.

Uruchomienie usługi Prąd jak Powietrze

W dniu 11 czerwca 2021 r. Columbus Energy uruchomił zapowiadaną usługę Prąd jak Powietrze, będącą alternatywą dla prosumentów po nowelizacji prawa energetycznego. W ramach usługi dystrybucji energii Prąd jak Powietrze, klienci Columbus będą rozliczani w systemie 1:1. Oznacza to, że każdą nadmiarową kilowatogodzinę oddaną do sieci będą mogli odebrać bez dodatkowych kosztów – opłat dystrybucyjnych czy przesyłowych. Co istotne, do programu mogą też przystąpić właściciele instalacji fotowoltaicznych zakupionych u innych dystrybutorów, jednak tylko ci, którzy zamontowali PV do końca 2020 r.



Zawarcie aneksu do umowy współpracy w zakresie rozwijania farm fotowoltaicznych

W dniu 11 czerwca 2021 r. Zarząd Spółki zawarł kolejny aneks do umowy, zmieniający jej postanowienia, nadając jej nowe brzmienie. Na mocy umowy Deweloper zobowiązał się sprawić, aby Sprzedający sprzedali i przenieśli własność udziałów spółek celowych realizujących projekty farm fotowoltaicznych na rzecz Columbus, a Columbus zobowiązał się nabyć udziały za cenę równą wartości nominalnej udziałów każdej ze Spółek Celowych w nieprzekraczalnym terminie do dnia 30 czerwca 2021 r.

Nabycie 100% udziałów w 10 spółkach realizujących przedsięwzięcia farm fotowoltaicznych o łącznej mocy ok. 166 MW.

W dniu 11 czerwca 2021 r. Zarząd Spółki zawarł umowy nabycia 100% udziałów w 10 spółkach realizujących projekty farm fotowoltaicznych o łącznej mocy ok. 166 MW. Projekty znajdują się na różnym etapie zaawansowania, w tym 30,345 MW, które w dniu 11 czerwca 2021 r. zostały złożone do aukcji OZE organizowanej przez Urząd Regulacji Energetyki.

Zawarcie umowy doradczej z Rothschild & Co Polska Sp. z o.o. w zakresie pozyskania kapitału udziałowego

W dniu 11 czerwca 2021 r. Zarząd Spółki zawarł z Rothschild & Co Polska Sp. z o.o. umowę, której przedmiotem jest świadczenie usług doradztwa w zakresie pozyskania finansowania udziałowego w drodze oferty publicznej nowych akcji. Umowa weszła w życie w dniu jej podpisania i obowiązuje do czasu zakończenia IPO, z możliwością jednomiesięcznego okresu wypowiedzenia przez każdą ze Stron.

Podjęcie uchwały w sprawie emisji obligacji serii F o wartości nominalnej do 60 mln zł

W dniu 22 czerwca 2021 r. Zarząd Columbus podjął uchwałę w sprawie emisji do 60 000 obligacji zwykłych na okaziciela serii F, o wartości nominalnej 1 000,00 zł każda, tj. o łącznej wartości nominalnej nie większej niż 60 mln zł. Obligacje emitowane są w ramach ustanowionego i przyjętego przez Zarząd Columbus w dniu 31 grudnia 2020 r. programu emisji obligacji o wartości do 200 mln zł.

Podpisanie umowy opcji zakupu projektów farm fotowoltaicznych o potencjalnej mocy do 109,265 MW

W dniu 24 czerwca 2021 r. Zarząd Columbus zawarł umowę opcji zakupu projektów farm fotowoltaicznych o potencjalnej mocy do 109,265 MW. Na podstawie umowy, do dnia 31 stycznia 2023 r. Columbus będzie przysługiwało prawo pierwszeństwa nabycia praw do danego projektu, jeżeli Sprzedający będzie zamierzał zbyć prawa do danego projektu na rzecz osoby trzeciej.

Informacja o wygraniu aukcji OZE przez spółki zależne

W dniu 25 czerwca 2021 r. Prezes Urzędu Regulacji Energetyki ogłosił wyniki aukcji zwykłych nr AZ/7/2021 oraz AZ/8/2021 na sprzedaż energii elektrycznej z odnawialnych źródeł energii, przeprowadzonych w dniach 8 czerwca oraz 11 czerwca 2021 r. Zgodnie z informacjami zawartymi w ogłoszeniach, aukcje wygrało m.in. 12 spółek zależnych Columbus, realizujących 27 projektów farm fotowoltaicznych o łącznej mocy 37,749 MW.



Dokonanie warunkowego przydziału 60 000 Obligacji serii F

W dniu 29 czerwca 2021 r. Zarząd Spółki podjął uchwałę w sprawie warunkowego przydziału 60 000 Obligacji serii F, o wartości nominalnej 1 000,00 zł każda, tj. o łącznej wartości nominalnej 60 mln zł. Obligacje zostały przydzielone na rzecz trzech podmiotów prawnych, będących inwestorami kwalifikowanymi. Przydział Obligacji nastąpił pod warunkiem zawieszającym zarejestrowania przydzielonych Obligacji w depozycie papierów wartościowych, prowadzonym przez Krajowy Depozyt Papierów Wartościowych S.A. Ostateczna liczba przydzielonych Obligacji będzie wynikać z zarejestrowania Obligacji w depozycie papierów wartościowych prowadzonym przez Krajowy Depozyt Papierów Wartościowych S.A., na podstawie stosownych instrukcji rozrachunku, których realizacja w odpowiednim zakresie nastąpi wraz z opłaceniem przez Inwestorów Obligacji przydzielonych im warunkowo zgodnie podjętą w dniu 29 czerwca 2021 r. niniejszą uchwałą.

Zdarzenia istotnie wpływające na działalność emitenta po dniu bilansowym i ocena uzyskanych efektów:

Zawarcie umowy pomiędzy akcjonariuszami w zakresie uregulowania zasad współdziałania w ramach spółki Columbus Elite S.A.

W dniu 1 lipca 2021 r. Zarząd Spółki poinformował o zawarciu umowy pomiędzy Columbus Energy S.A., Pawłem Bednarkiem, Rafałem Kołłątajem oraz Columbus Elite S.A, na mocy której postanowiono uregulować wzajemne prawa i obowiązki jako akcjonariuszy Columbus Elite, a także inne kwestie związane ze współdziałaniem w ramach Columbus Elite.

Wystawienie promesy udzielenia pożyczki w kwocie ok. 9,5 mln zł na rzecz podmiotu realizującego projekt budowy farmy fotowoltaicznej o mocy 20 MW

W dniu 1 lipca 2021 r. Zarząd Spółki wystawił na rzecz podmiotu powiązanego z jednym z Kontrahentów Columbus promesę udzielenia pożyczki w kwocie ok. 9,5 mln zł, na sfinansowanie przez ten podmiot projektu polegającego na budowie farmy fotowoltaicznej o mocy 20 MW.

Podpisanie umowy współpracy w zakresie rozwijania projektów instalacji fotowoltaicznych o mocy 96,4 MW

W dniu 5 lipca 2021 r. Zarząd Spółki podpisał umowę, dotyczącą współpracy w zakresie rozwijania projektów instalacji fotowoltaicznych o łącznej mocy 96,4 MW, w tym projekt o mocy 90,8 MW.

Odstąpienie od negocjacji w sprawie przejęcia serwisu firmy Archeton

W dniu 6 lipca 2021 r. Zarząd Columbus odstąpił od negocjacji w sprawie przejęcia serwisu firmy Archeton. Powodem odstąpienia od negocjacji był wynik przeprowadzonej analizy due diligence Archeton Sp. z o.o., wskazujący na ryzyko biznesowe planowanego zakresu i formy współpracy dla Columbus oraz – w konsekwencji przeprowadzonej analizy runku – zmiana koncepcji prowadzenia przez Columbus działalności w obszarze gotowych projektów domów. Zarząd wskazał, iż jego intencją jest kontynuowanie działań zmierzających do wejścia na rynek projektów gotowych domów, jednak w formule stworzenia tej części działalności od podstaw, zgodnie i w oparciu o filozofię prowadzenia działalności przez Columbus.



Zawarcie aneksu do umowy współpracy z Saule S.A. oraz MVGM Property Management Poland Sp. z o.o.

W dniu 8 lipca 2021 r. Zarządy spółek Columbus Energy S.A., Saule S.A. oraz MVGM Property Management Poland Sp. z o.o. zawarły aneks do trójstronnej umowy współpracy, podpisanej 21 maja 2021 r. w której wstępnie ustalono kierunkowe warunki współpracy w zakresie procesu transformacji energetycznej klientów. Mocą aneksu, przesunięto termin realizowanej współpracy, celem ustalenia szczegółowych warunków, które zostaną zawarte we właściwej umowie ramowej, podpisanej do 30 września 2021 r.

Zawarcie umów nabycia przez spółki wchodzące w skład Grupy Kapitałowej Columbus Energy 17 projektów farm fotowoltaicznych o łącznej mocy ok. 19 MW

W dniu 27 lipca 2021 r. spółki wchodzące w skład Grupy Kapitałowej Columbus, tj. Columbus JV-9 Sp. z o.o. w organizacji oraz Columbus JV-10 Sp. z o.o. w organizacji zawarły umowy, których przedmiotem był zakup łącznie 17 projektów farm fotowoltaicznych o łącznej mocy ok. 19 MW, przy czym 2 projekty o łącznej mocy ok. 2,929 MW z wygraną aukcją URE 2021.

Istotne zmiany w składzie Zarządu Nexity Global S.A., wchodzącej w skład Grupy Kapitałowej Columbus Energy S.A.

W dniu 28 lipca 2021 r. Rada Nadzorcza Nexity Global S.A., tj. spółki wchodzącej w skład Grupy Kapitałowej Columbus, podjęła uchwałę w sprawie zawieszenia Pana Dawida Kmiecika z funkcji Prezesa Zarządu Nexity Global S.A. z ważnych powodów. Jednocześnie Rada Nadzorcza Nexity Global S.A. w dniu 28 lipca 2021 r. powołała do składu Zarządu Panów Dawida Zielińskiego, powierzając mu pełnienie funkcji Prezesa Zarządu oraz Michała Gondka, powierzając mu pełnienie funkcji Członka Zarządu. Niniejsze zmiany związane są z reorganizacją Grupy Kapitałowej Columbus i koniecznością skutecznej realizacji strategii rozwoju Nexity Global S.A. oraz całej Grupy Kapitałowej Columbus.

Dalsze istotne zmiany w składzie organów Nexity Global S.A., wchodzącej w skład Grupy Kapitałowej Columbus Energy S.A.

W dniu 9 sierpnia 2021 r. Pani Katarzyna Wyskiel-Kmieciak złożyła rezygnację z pełnienia funkcji w Radzie Nadzorczej Nexity Global S.A. Członkowie Rady Nadzorczej Nexity Global S.A. podjęli uchwałę o dokooptowaniu do składu Rady Nadzorczej Pana Bartosza Polaka, a następnie Rada Nadzorcza podjęła uchwały w sprawie odwołania Pana Dawida Kmiecika z Zarządu Nexity Global S.A. oraz w sprawie zlecenia audytu działalności Nexity Global S.A. w okresie, w którym Pan Dawid Kmieciak pełnił funkcję Prezesa Zarządu Spółki Nexity Global S.A., w szczególności w zakresie: prawidłowości i rzetelności sprawozdawczości finansowej w Spółce Nexity Global S.A., prawidłowości i rzetelności prowadzenia projektów z zakresu produkcji oprogramowania, prawidłowości i rzetelności wypełniania obowiązków spółki publicznej, wszelkich działań Prezesa Zarządu Nexity Global S.A., mogących nosić znamiona działania na szkodę Spółki Nexity Global S.A.



Oświadczenia Zarządu

Zarząd Columbus Energy S.A. oświadcza, że według jego najlepszej wiedzy, wybrane skonsolidowane i jednostkowe informacje finansowe za II kwartał 2021 r., a także dane porównywalne za analogiczny okres roku poprzedniego, sporządzone zostały zgodnie z przepisami obowiązującymi Spółkę oraz że skonsolidowany kwartalny raport okresowy Columbus Energy S.A. zawiera prawdziwy obraz rozwoju i osiągnięć oraz sytuacji Spółki i tworzonej przez nią Grupy Kapitałowej.

Zarząd jednocześnie wskazuje, iż Spółka nie publikowała prognoz finansowych na 2021 r.

Dokument informacyjny Spółki nie zawierał informacji, o których mowa w §10 pkt 13a) Załącznika nr 1 do Regulaminu Alternatywnego Systemu Obrotu.

Columbus Energy S.A. na dzień 30 czerwca 2021 r. zatrudniał 829 osób w przeliczeniu na pełne etaty. Grupa Kapitałowa Columbus Energy na dzień 30 czerwca 2021 r. zatrudniała 1 264 osób w przeliczeniu na pełne etaty.

Raport sporządzony został przez spółkę Columbus Energy Spółka Akcyjna zgodnie z wymogami określonymi w Załączniku nr 3 do Regulaminu Alternatywnego Systemu Obrotu „Informacje bieżące i okresowe przekazywane w alternatywnym systemie obrotu na rynku NewConnect”.

Kraków, 16 sierpnia 2021 r.

Zarząd Columbus Energy S.A.

Dawid Zieliński – Prezes Zarządu
Janusz Sterna – Wiceprezes Zarządu



#gofuture

